

خلاصه نتایج طرح آمارگیری کشتار طیور کشتارگاه‌های کشور بهمن ۱۴۰۱

مقدمه

گوشت سفید به عنوان یکی از منابع تأمین پروتئین مورد نیاز بدن، جایگاه مهمی در سبد مصرفی خانوارها دارد. با توجه به سهم زیاد گوشت انواع طیور از کل تولید و مصرف گوشت سفید در کشور، اطلاع از مقدار تولید و عرضه آن در فواصل کوتاه زمانی (ماهانه یا فصلی) برای برنامه‌ریزی‌ها و سیاست‌گذاری‌ها ضرورت دارد. با توجه به اهمیت موضوع، مرکز آمار ایران در سال ۱۳۹۹ مطالعات اولیه به منظور امکان‌سنجی اجرای طرح آمارگیری کشتار طیور کشتارگاه‌های رسمی کشور را در دستور کار قرار داد.

آمارگیری کشتار طیور کشتارگاه‌های رسمی کشور، که نتایج حاصل از آن در قالب گزارش ماهانه ارائه می‌شود، برای نخستین بار در زمستان ۱۳۹۹ اجرا شد. از آمارهای به دست آمده علاوه بر کمک به برنامه‌ریزی‌های تخصصی بخش طیور، می‌توان برای محاسبه مصرف سرانه گوشت انواع طیور و نیز برنامه‌ریزی برای تأمین نیازهای واحدهای پرورش و فرآورده‌های طیور و صنایع تبدیلی آن‌ها، توسعه این واحدها، و واردات گوشت مرغ بهره برد.

امید است که اطلاعات حاضر، مورد استفاده تصمیم‌گیران و برنامه‌ریزان و پژوهشگران قرار گیرد و مرکز آمار ایران با بهره‌گیری از نظریات آنان در تهیه و ارائه آمارهای دقیق و بهنگام مورد نیاز، گام‌های مؤثرتری بردارد.

در استفاده از آمارهای این گزارش لازم است نکات زیر، مورد توجه قرار گیرند:

- آ) این آمارها شامل اطلاعات مربوط به کشتار طیور خارج از پوشش شبکه دامپزشکی نمی‌شود.
- ب) آمارهای ارائه شده فاقد اطلاعات مربوط به ذبح غیر مجاز در شهرها است.
- پ) کشتارگاه‌های مجاز بخش خصوصی نیز در این آمارگیری منظور شده‌اند.

آمار کشتار طیور در بهمن ۱۴۰۱

مقدار تولید گوشت انواع طیور در کشتارگاه‌های کشور در ماه بهمن، بر اساس وزن لاشه‌های قابل مصرف کشتار شده ۱۹۴۰۶۸۴ تن بوده است.

تعداد انواع طیور زنده وارد شده به کشتارگاه‌های کشور، ۱۰۰۰۴۵۳ هزار قطعه به وزن ۲۵۶۰۲۶۳ تن بوده و از این تعداد، در حدود ۹۹۰۶۶۰ هزار قطعه لاشه قابل مصرف به وزن ۱۹۴۰۶۸۴ تن به بازار عرضه شده است.

- تعداد لاشه‌های قابل مصرف ماکیان (مرغ و خروس) کشتار شده در ماه بهمن، ۹۶۰۱۴ هزار قطعه به وزن ۱۸۷۰۹۳۰ تن بوده که این تعداد در ماه مشابه سال قبل، ۱۰۰۰۴۰۸ هزار قطعه به وزن ۱۸۹۰۵۰۷ هزار تن بوده است. استان گلستان با ۹۰۴۹۷ هزار قطعه به وزن ۱۷۰۳۸۸ تن بیش‌ترین تعداد و وزن را در این ماه به خود اختصاص داده است.
- تعداد لاشه‌های قابل مصرف بوقلمون کشتار شده در ماه بهمن، ۱۴۷ هزار قطعه به وزن ۱۰۴۱۴ تن بوده که این تعداد در ماه مشابه سال قبل، ۲۷۳ هزار قطعه به وزن ۲۰۵۹۱ تن بوده است. استان اصفهان با ۴۹ هزار قطعه به وزن ۴۴۲ تن بیش‌ترین تعداد و وزن را در این ماه به خود اختصاص داده است.
- تعداد لاشه‌های قابل مصرف بلدرچین کشتار شده در ماه بهمن، ۴۱۹ هزار قطعه به وزن ۸۶ تن بوده که این تعداد در ماه مشابه سال قبل، ۱۰۵۹ هزار قطعه به وزن ۲۳۱ تن بوده است. استان یزد با ۱۹۸ هزار قطعه به وزن ۴۱ تن بیش‌ترین تعداد و وزن را در این ماه به خود اختصاص داده است.
- تعداد لاشه‌های قابل مصرف شترمرغ کشتار شده در ماه بهمن، ۲ هزار قطعه به وزن ۱۰۸ تن بوده که این تعداد در ماه مشابه سال قبل، ۳ هزار قطعه به وزن ۱۴۱ تن بوده است. استان اصفهان با ۱/۲ هزار قطعه به وزن ۵۵ تن بیش‌ترین تعداد و وزن را در این ماه به خود اختصاص داده است.
- تعداد لاشه‌های قابل مصرف سایر انواع طیور کشتار شده در ماه بهمن، ۳۰۷۸ هزار قطعه به وزن ۵۰۱۴۶ تن بوده که این تعداد در ماه مشابه سال قبل، ۳۰۹۳ هزار قطعه به وزن ۴۰۱۹۰ تن بوده است. استان البرز با ۸۳۴ هزار قطعه به وزن ۱۰۲۵۱ تن بیش‌ترین تعداد و وزن را در این ماه به خود اختصاص داده است.

در ماه بهمن، متوسط وزن لاشه‌های قابل مصرف ماکیان (مرغ و خروس) ۱/۹۶ کیلوگرم، بوقلمون ۹/۶۱ کیلوگرم، بلدرچین ۲۱/۰ کیلوگرم، شترمرغ ۴۳/۹۷ کیلوگرم، و سایر انواع طیور ۱/۶۷ کیلوگرم بوده است.

مقدار تولید گوشت انواع طیور در کشتارگاه‌های رسمی کشور در بهمن ۱۴۰۱ نسبت به ماه قبل (دی) در حدود ۳ درصد افزایش داشته است. همچنین مقایسه عملکرد کشتارگاه‌های رسمی کشور در بهمن ۱۴۰۱ با ماه مشابه سال ۱۴۰۰، نشان‌دهنده کاهش ۱ درصدی مقدار تولید گوشت انواع طیور است. مقدار عرضه گوشت طیور در بهمن ۱۴۰۱ نسبت به ماه مشابه سال قبل برای ماکیان (مرغ و خروس) ۱ درصد، برای بوقلمون ۴۵ درصد، برای بلدرچین ۶۳ درصد، برای شترمرغ ۲۳ درصد کاهش، و برای سایر انواع طیور ۲۳ درصد افزایش داشته است.

جدول ۱- تعداد لاشه‌های قابل مصرف انواع طیور کشتار شده در کشتارگاه‌های کشور در ماه بهمن ۱۴۰۱ و درصد تغییر آن نسبت به ماه مشابه سال قبل (هزار قطعه)

دوره زمانی	جمع	ماکیان (مرغ و خروس)	بوقلمون	بلدرچین	شترمرغ	سایر انواع طیور
بهمن ۱۴۰۰	۱۰۴۰۸۳۶	۱۰۰۰۴۰۸	۲۷۳	۱۰۵۹	۳	۳۰۰۹۳
بهمن ۱۴۰۱	۹۹۰۶۶۰	۹۶۰۱۴	۱۴۷	۴۱۹	۲	۳۰۰۷۸
تغییر	-۵٪	-۴٪	-۴۶٪	-۶۰٪	-۳۳٪	۰٪

جدول ۲- وزن لاشه‌های قابل مصرف انواع طیور کشتار شده در کشتارگاه‌های کشور در ماه بهمن ۱۴۰۱ و درصد تغییر آن نسبت به ماه مشابه سال قبل (تن)

دوره زمانی	جمع	ماکیان (مرغ و خروس)	بوقلمون	بلدرچین	شترمرغ	سایر انواع طیور
بهمن ۱۴۰۰	۱۹۶۰۶۶۰	۱۸۹۰۵۰۷	۲۵۹۱	۲۳۱	۱۴۱	۴۰۱۹۰
بهمن ۱۴۰۱	۱۹۴۰۶۸۴	۱۸۷۰۹۳۰	۱۰۴۱۴	۸۶	۱۰۸	۵۰۱۴۶
تغییر	-۱٪	-۱٪	-۴۵٪	-۶۳٪	-۲۳٪	۲۳٪

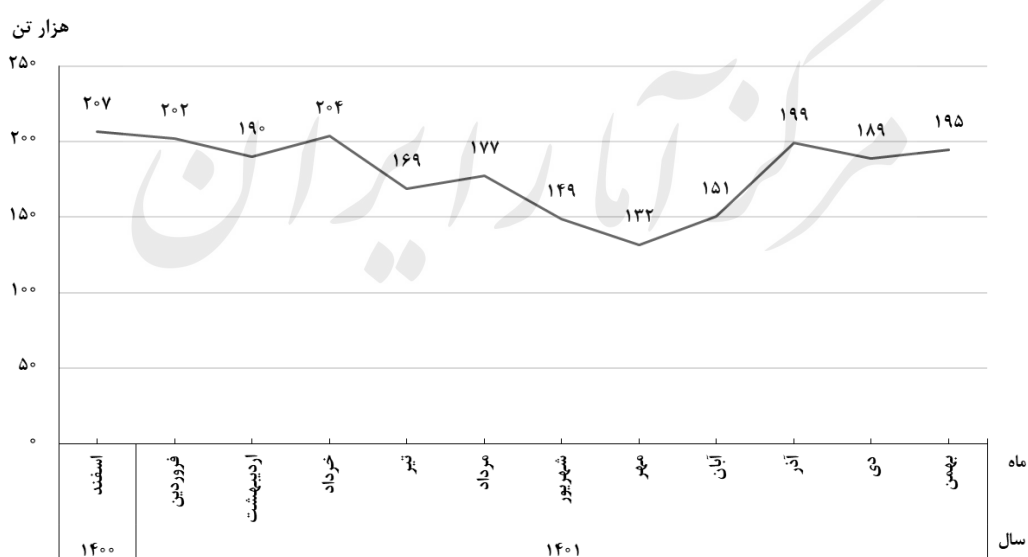
مرکز آمار ایران

جدول ۳- تعداد لاشه‌های قابل مصرف انواع طیور کشتار شده در کشتارگاه‌های کشور در ماه بهمن ۱۴۰۱ و درصد تغییر آن نسبت به ماه قبل (هزار قطعه)

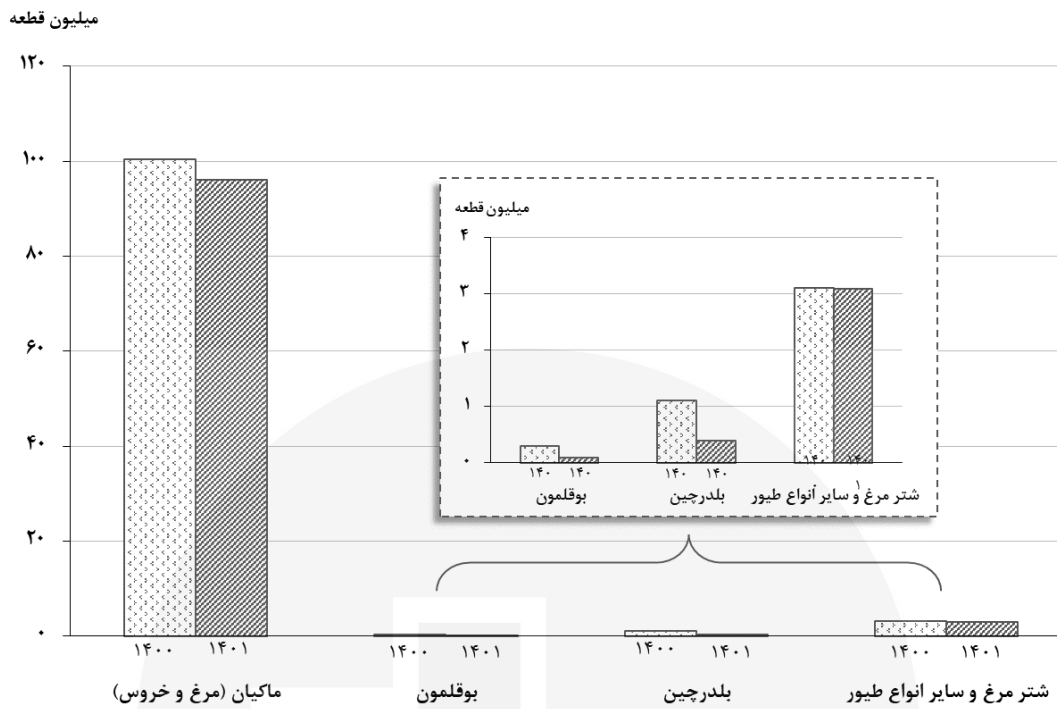
دوره زمانی	جمع	ماکیان (مرغ و خروس)	بوقلمون	بلدرچین	شترمرغ	سایر انواع طیور
دی ۱۴۰۱	۹۵۰۳۸	۹۳۳۰۴	۱۲۵	۲۸۶	۳	۱۳۲۰
بهمن ۱۴۰۱	۹۹۰۶۶۰	۹۶۰۱۴	۱۴۷	۴۱۹	۲	۳۰۷۸
تغییر	۵٪	۳٪	۱۸٪	۴۷٪	-۳۳٪	۱۳۳٪

جدول ۴- وزن لاشه‌های قابل مصرف انواع طیور کشتار شده در کشتارگاه‌های کشور در ماه بهمن ۱۴۰۱ و درصد تغییر آن نسبت به ماه قبل (تن)

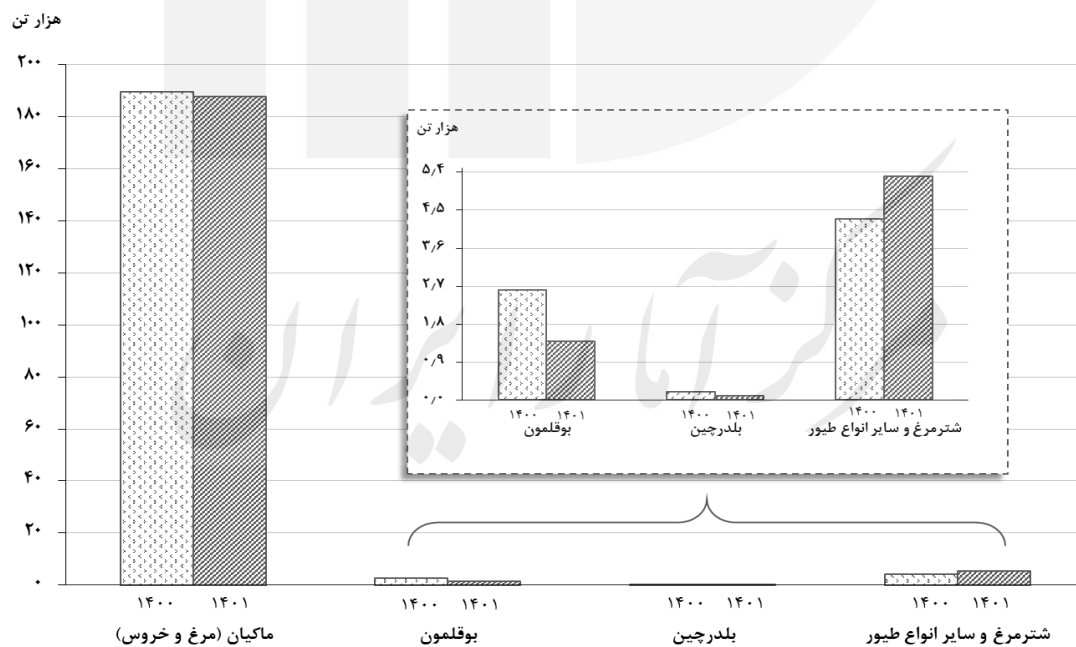
دوره زمانی	جمع	ماکیان (مرغ و خروس)	بوقلمون	بلدرچین	شترمرغ	سایر انواع طیور
دی ۱۴۰۱	۱۸۹۰۳۴	۱۸۵۰۴۸۷	۱۰۱۵۸	۶۱	۱۳۰	۲۰۱۹۸
بهمن ۱۴۰۱	۱۹۴۰۶۸۴	۱۸۷۰۹۳۰	۱۰۴۱۴	۸۶	۱۰۸	۵۰۱۴۶
تغییر	۳٪	۱٪	۲۲٪	۴۱٪	-۱۷٪	۱۳۴٪



شکل ۱- روند تغییرات ماهانه عرضه گوشت انواع طیور در کشتارگاه‌های کشور در ۱۲ ماه اخیر



شکل ۲- مقایسه تعداد لاشه‌های قابل مصرف انواع طیور کشتار شده در کشتارگاه‌های کشور در ماه بهمن ۱۴۰۰ و ۱۴۰۱



شکل ۳- مقایسه وزن لاشه‌های قابل مصرف انواع طیور کشتار شده در کشتارگاه‌های کشور در ماه بهمن ۱۴۰۰ و ۱۴۰۱