

خلاصه نتایج طرح آمارگیری کشتار طیور کشتارگاه‌های کشور شهریور ۱۴۰۱

مقدمه

گوشت سفید به عنوان یکی از منابع تأمین پروتئین مورد نیاز بدن، جایگاه مهمی در سبد مصرفی خانوارها دارد. با توجه به سهم زیاد گوشت انواع طیور از کل تولید و مصرف گوشت سفید در کشور، اطلاع از مقدار تولید و عرضه آن در فواصل کوتاه زمانی (ماهانه یا فصلی) برای برنامه‌ریزی‌ها و سیاست‌گذاری‌ها ضرورت دارد. با توجه به اهمیت موضوع، مرکز آمار ایران در سال ۱۳۹۹ مطالعات اولیه به منظور امکان‌سنجی اجرای طرح آمارگیری کشتار طیور کشتارگاه‌های رسمی کشور را در دستور کار قرار داد.

آمارگیری کشتار طیور کشتارگاه‌های رسمی کشور، که نتایج حاصل از آن در قالب گزارش ماهانه ارائه می‌شود، برای نخستین بار در زمستان ۱۳۹۹ اجرا شد. از آمارهای به‌دست‌آمده علاوه بر کمک به برنامه‌ریزی‌های تخصصی بخش طیور، می‌توان برای محاسبه مصرف سرانه گوشت انواع طیور و نیز برنامه‌ریزی برای تأمین نیازهای واحدهای پرورش و فرآورده‌های طیور و صنایع تبدیلی آن‌ها، توسعه این واحدها، و واردات گوشت مرغ بهره برد.

امید است که اطلاعات حاضر، مورد استفاده تصمیم‌گیران و برنامه‌ریزان و پژوهشگران قرار گیرد و مرکز آمار ایران با بهره‌گیری از نظریات آنان در تهیه و ارائه آمارهای دقیق و بهنگام مورد نیاز، گام‌های مؤثرتری بردارد.

در استفاده از آمارهای این گزارش لازم است نکات زیر، مورد توجه قرار گیرند:

- آ) این آمارها شامل اطلاعات مربوط به کشتار طیور خارج از پوشش شبکه دامپزشکی نمی‌شود.
- ب) آمارهای ارائه‌شده فاقد اطلاعات مربوط به کشتار غیر مجاز در شهرها است.
- پ) کشتارگاه‌های مجاز بخش خصوصی نیز در این آمارگیری منظور شده‌اند.

آمار کشتار طیور در شهریور ۱۴۰۱

مقدار تولید گوشت انواع طیور در کشتارگاه‌های کشور در ماه شهریور، بر اساس وزن لاشه‌های قابل مصرف کشتار شده ۱۴۸'۵۵۵ تن بوده است.

تعداد انواع طیور زنده وارد شده به کشتارگاه‌های کشور، ۷۷'۳۳۴ هزار قطعه به وزن ۱۹۲'۱۴۰ تن بوده و از این تعداد، در حدود ۷۶'۶۹۶ هزار قطعه لاشه قابل مصرف به وزن ۱۴۸'۵۵۵ تن به بازار عرضه شده است.

- تعداد لاشه‌های قابل مصرف ماکیان (مرغ و خروس) کشتار شده در ماه شهریور، ۷۵'۷۷۴ هزار قطعه به وزن ۱۴۶'۰۷۲ تن بوده که این تعداد در ماه مشابه سال قبل، ۹۱'۱۰۸ هزار قطعه به وزن ۱۷۳'۶۸۰ تن بوده است. استان گلستان با ۸'۴۴۹ هزار قطعه به وزن ۱۷'۶۰۳ تن بیش‌ترین تعداد و وزن را در این ماه به خود اختصاص داده است.
- تعداد لاشه‌های قابل مصرف بوقلمون کشتار شده در ماه شهریور، ۱۵۹ هزار قطعه به وزن ۱'۴۸۸ تن بوده که این تعداد در ماه مشابه سال قبل، ۲۰۷ هزار قطعه به وزن ۲'۰۲۹ تن بوده است. استان اصفهان با ۶۵ هزار قطعه به وزن ۶۰۲ تن بیش‌ترین تعداد و وزن را در این ماه به خود اختصاص داده است.
- تعداد لاشه‌های قابل مصرف بلدرچین کشتار شده در ماه شهریور، ۲۵۴ هزار قطعه به وزن ۶۸ تن بوده که این تعداد در ماه مشابه سال قبل، ۷۱۴ هزار قطعه به وزن ۱۴۷ تن بوده است. استان یزد با ۱۴۰ هزار قطعه به وزن ۴۳ تن بیش‌ترین تعداد و وزن را در این ماه به خود اختصاص داده است.
- تعداد لاشه‌های قابل مصرف شترمرغ کشتار شده در ماه شهریور، ۳ هزار قطعه به وزن ۱۳۲ تن بوده که این تعداد در ماه مشابه سال قبل، ۲/۳ هزار قطعه به وزن ۱۱۱ تن بوده است. استان اصفهان با ۱/۵ هزار قطعه به وزن ۶۲/۳ تن بیش‌ترین تعداد و وزن را در این ماه به خود اختصاص داده است.
- تعداد لاشه‌های قابل مصرف سایر انواع طیور کشتار شده در ماه شهریور، ۵۰۶ هزار قطعه به وزن ۷۹۵ تن بوده که این تعداد در ماه مشابه سال قبل، ۶۵۷ هزار قطعه به وزن ۱۳۴۰ تن بوده است. استان البرز با ۲۲۴ هزار قطعه به وزن ۳۳۶ تن بیش‌ترین تعداد و وزن را در این ماه به خود اختصاص داده است.

در ماه شهریور، متوسط وزن لاشه‌های قابل مصرف ماکیان (مرغ و خروس) ۱/۹۳ کیلوگرم، بوقلمون ۹/۳۸ کیلوگرم، بلدرچین ۰/۲۷ کیلوگرم، شترمرغ ۴۲/۸۱ و سایر انواع طیور ۱/۵۷ کیلوگرم بوده است.

مقدار تولید گوشت انواع طیور در کشتارگاه‌های رسمی کشور در شهریور ۱۴۰۱ نسبت به ماه قبل (مرداد) در حدود ۱۶ درصد کاهش داشته است. همچنین عملکرد کشتارگاه‌های رسمی کشور در شهریور ۱۴۰۱ با ماه مشابه سال ۱۴۰۰، حدود ۱۶ درصد کاهش داشته است. مقدار عرضه گوشت طیور در شهریور ۱۴۰۱ نسبت به ماه مشابه سال قبل برای ماکیان (مرغ و خروس) ۱۶ درصد، بوقلمون ۲۷ درصد، بلدرچین ۵۴ درصد و سایر انواع طیور ۴۱ درصد کاهش و شترمرغ ۱۹ درصد افزایش داشته است.

جدول ۱- تعداد لاشه‌های قابل مصرف انواع طیور کشتار شده در کشتارگاه‌های کشور در ماه شهریور ۱۴۰۱ و درصد تغییر آن نسبت به ماه مشابه سال قبل (هزار قطعه)

دوره زمانی	جمع	ماکیان (مرغ و خروس)	بوقلمون	بلدرچین	شترمرغ	سایر انواع طیور
شهریور ۱۴۰۰	۹۲۰۶۸۸	۹۱۰۱۰۸	۲۰۷	۷۱۴	۲	۶۵۷
شهریور ۱۴۰۱	۷۶۰۶۹۶	۷۵۰۷۷۴	۱۵۹	۲۵۴	۳	۵۰۶
تغییر	-۱۷٪	-۱۷٪	-۲۳٪	-۶۴٪	۵۰٪	-۲۳٪

جدول ۲- وزن لاشه‌های قابل مصرف انواع طیور کشتار شده در کشتارگاه‌های کشور در ماه شهریور ۱۴۰۱ و درصد تغییر آن نسبت به ماه مشابه سال قبل (تن)

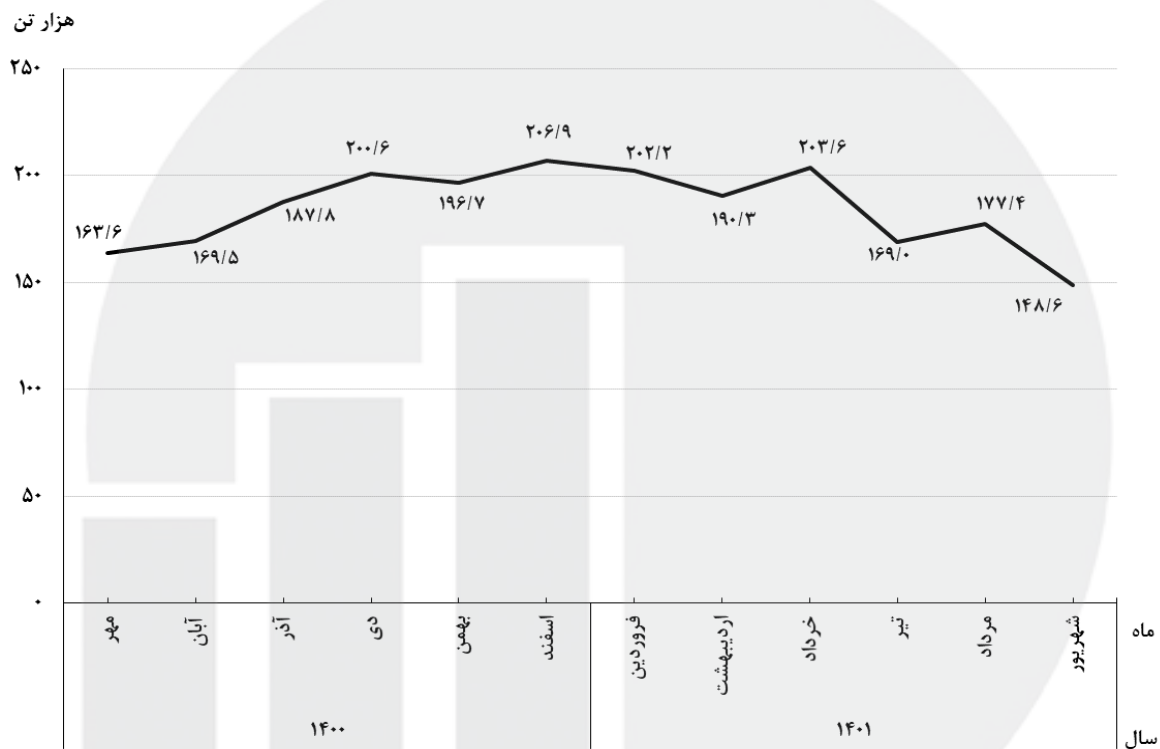
دوره زمانی	جمع	ماکیان (مرغ و خروس)	بوقلمون	بلدرچین	شترمرغ	سایر انواع طیور
شهریور ۱۴۰۰	۱۷۷۰۳۰۷	۱۷۳۰۶۸۰	۲۰۰۲۹	۱۴۷	۱۱۱	۱۰۳۴۰
شهریور ۱۴۰۱	۱۴۸۰۵۵۵	۱۴۶۰۰۷۲	۱۰۴۸۸	۶۸	۱۳۲	۷۹۵
تغییر	-۱۶٪	-۱۶٪	-۲۷٪	-۵۴٪	۱۹٪	-۴۱٪

جدول ۳- تعداد لاشه‌های قابل مصرف انواع طیور کشتار شده در کشتارگاه‌های کشور در ماه شهریور ۱۴۰۱ و درصد تغییر آن نسبت به ماه قبل (هزار قطعه)

دوره زمانی	جمع	ماکیان (مرغ و خروس)	بوقلمون	بلدرچین	شترمرغ	سایر انواع طیور
مرداد ۱۴۰۱	۹۰۲۴۰	۸۸۰۸۰۱	۲۲۱	۴۱۳	۴	۸۰۱
شهریور ۱۴۰۱	۷۶۰۶۹۶	۷۵۰۷۷۴	۱۵۹	۲۵۴	۳	۵۰۶
تغییر	-۱۵٪	-۱۵٪	-۲۸٪	-۳۸٪	-۲۵٪	-۳۷٪

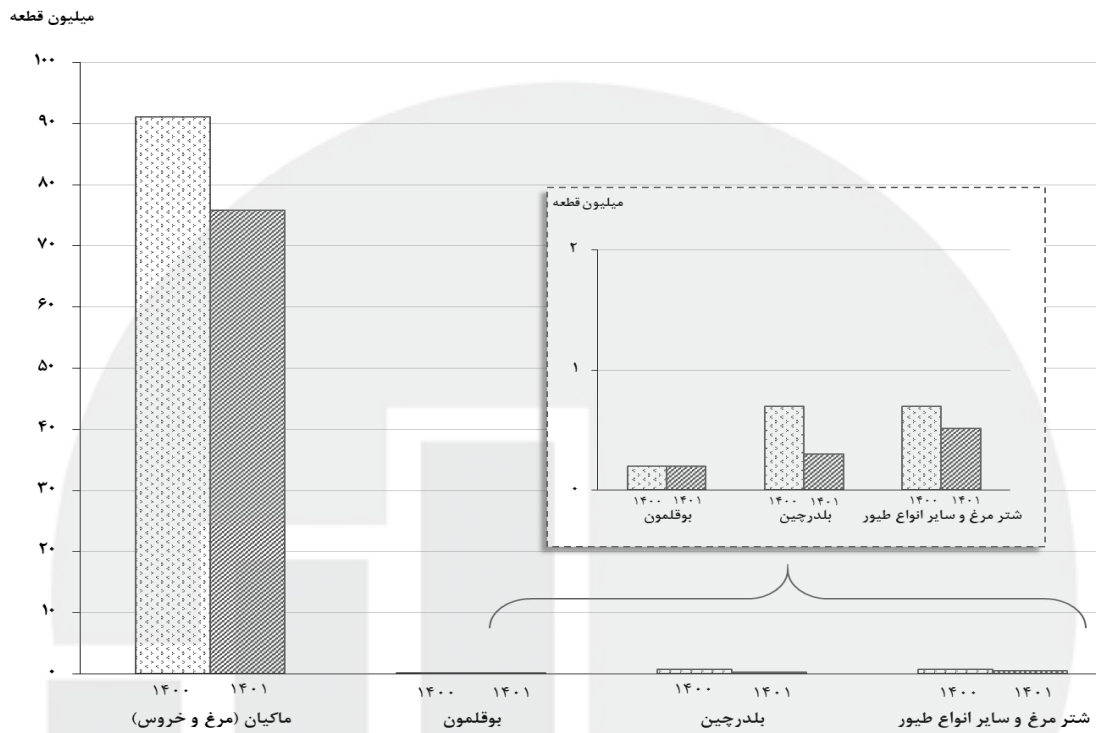
جدول ۴- وزن لاشه‌های قابل مصرف انواع طیور کشتار شده در کشتارگاه‌های کشور در ماه شهریور ۱۴۰۱ و درصد تغییر آن نسبت به ماه قبل (تن)

دوره زمانی	جمع	ماکیان (مرغ و خروس)	بوقلمون	بلدرچین	شترمرغ	سایر انواع طیور
مرداد ۱۴۰۱	۱۷۷۰۴۰۸	۱۷۳۰۷۱۹	۲۰۱۱۱	۸۷	۱۵۶	۱۰۳۳۵
شهریور ۱۴۰۱	۱۴۸۰۵۵۵	۱۴۶۰۰۷۲	۱۰۴۸۸	۶۸	۱۳۲	۷۹۵
تغییر	-۱۶٪	-۱۶٪	-۳۰٪	-۲۲٪	-۱۵٪	-۴۰٪

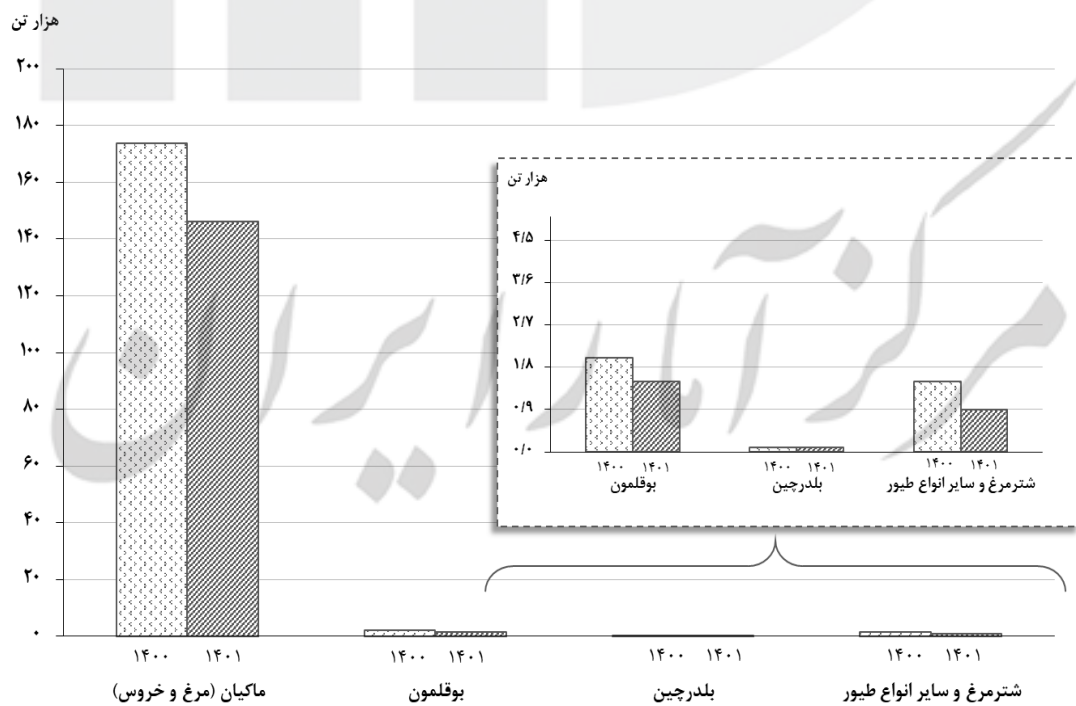


شکل ۱- روند تغییرات ماهانه عرضه گوشت انواع طیور در کشتارگاه‌های کشور در ۱۲ ماه اخیر

مرکز آمار ایران



شکل ۲- مقایسه تعداد لاشه‌های قابل مصرف انواع طیور کشتار شده در کشتارگاه‌های کشور در ماه شهریور ۱۴۰۰ و ۱۴۰۱



شکل ۳- مقایسه وزن لاشه‌های قابل مصرف انواع طیور کشتار شده در کشتارگاه‌های کشور در ماه شهریور ۱۴۰۰ و ۱۴۰۱