

خلاصه نتایج طرح آمارگیری کشتار طیور کشتارگاه‌های کشور تیر ۱۴۰۲

مقدمه

گوشت سفید به عنوان یکی از منابع تأمین پروتئین مورد نیاز بدن، جایگاه مهمی در سبد مصرفی خانوارها دارد. با توجه به سهم زیاد گوشت انواع طیور از کل تولید و مصرف گوشت سفید در کشور، اطلاع از مقدار تولید و عرضه آن در فواصل کوتاه زمانی (ماهانه یا فصلی) برای برنامه‌ریزی‌ها و سیاست‌گذاری‌ها ضرورت دارد. با توجه به اهمیت موضوع، مرکز آمار ایران در سال ۱۳۹۹ مطالعات اولیه به منظور امکان‌سنجی اجرای طرح آمارگیری کشتار طیور کشتارگاه‌های رسمی کشور را در دستور کار قرار داد.

آمارگیری کشتار طیور کشتارگاه‌های رسمی کشور، که نتایج حاصل از آن در قالب گزارش ماهانه ارائه می‌شود، برای نخستین بار در زمستان ۱۳۹۹ اجرا شد. از آمارهای به دست آمده علاوه بر کمک به برنامه‌ریزی‌های تخصصی بخش طیور، می‌توان برای محاسبه مصرف سرانه گوشت انواع طیور و نیز برنامه‌ریزی برای تأمین نیازهای واحدهای پرورش و فرآورده‌های طیور و صنایع تبدیلی آن‌ها، توسعه این واحدها، و واردات گوشت مرغ بهره برد.

امید است که اطلاعات حاضر، مورد استفاده تصمیم‌گیران و برنامه‌ریزان و پژوهشگران قرار گیرد و مرکز آمار ایران با بهره‌گیری از نظریات آنان در تهیه و ارائه آمارهای دقیق و بهنگام مورد نیاز، گام‌های مؤثرتری بردارد.

در استفاده از آمارهای این گزارش لازم است نکات زیر، مورد توجه قرار گیرند:

- آ) این آمارها شامل اطلاعات مربوط به کشتار طیور خارج از پوشش شبکه دامپزشکی نمی‌شود.
- ب) آمارهای ارائه شده فاقد اطلاعات مربوط به ذبح غیر مجاز در شهرها است.
- پ) کشتارگاه‌های مجاز بخش خصوصی نیز در این آمارگیری منظور شده‌اند.

آمار کشتار طیور در تیر ۱۴۰۲

مقدار تولید گوشت انواع طیور در کشتارگاه‌های کشور در ماه تیر، بر اساس وزن لاشه‌های قابل مصرف کشتار شده ۱۶۷۳۴۹ تن بوده است.

تعداد انواع طیور زنده وارد شده به کشتارگاه‌های کشور، ۹۱۸۵۲ هزار قطعه به وزن ۲۱۹۰۸۲۲ تن بوده و از این تعداد، در حدود ۹۱۱۲۰ هزار قطعه لاشه قابل مصرف به وزن ۱۶۷۳۴۹ تن به بازار عرضه شده است.

- تعداد لاشه‌های قابل مصرف مرغ کشتار شده در ماه تیر، ۸۸۳۷۳ هزار قطعه به وزن ۱۶۱۰۹۷۲ تن بوده که این تعداد در ماه مشابه سال قبل، ۸۶۰۶۹۳ هزار قطعه به وزن ۱۶۴۰۲۶۳ تن بوده است. استان گلستان با ۱۰۲۷۵ هزار قطعه به وزن ۱۸۰۷۲ تن بیش‌ترین تعداد و وزن را در این ماه به خود اختصاص داده است.
- تعداد لاشه‌های قابل مصرف بوقلمون کشتار شده در ماه تیر، ۲۰۸ هزار قطعه به وزن ۲۰۱۱۶ تن بوده که این تعداد در ماه مشابه سال قبل، ۲۱۷ هزار قطعه به وزن ۲۰۵۵ تن بوده است. استان اصفهان با ۷۷ هزار قطعه به وزن ۸۰۲ تن بیش‌ترین تعداد و وزن را در این ماه به خود اختصاص داده است.
- تعداد لاشه‌های قابل مصرف بلدرچین کشتار شده در ماه تیر، ۳۳۹ هزار قطعه به وزن ۸۷ تن بوده که این تعداد در ماه مشابه سال قبل، ۵۰۷ هزار قطعه به وزن ۱۱۵ تن بوده است. استان یزد با ۱۴۶ هزار قطعه به وزن ۳۱ تن بیش‌ترین تعداد و وزن را در این ماه به خود اختصاص داده است.
- تعداد لاشه‌های قابل مصرف شترمرغ کشتار شده در ماه تیر، ۲ هزار قطعه به وزن ۱۰۴ تن بوده که این تعداد در ماه مشابه سال قبل، ۳ هزار قطعه به وزن ۱۴۵ تن بوده است. استان اصفهان با ۹۴۵ قطعه به وزن ۴۱ تن بیش‌ترین تعداد و وزن را در این ماه به خود اختصاص داده است.
- تعداد لاشه‌های قابل مصرف سایر انواع طیور کشتار شده در ماه تیر، ۲۰۱۹۸ هزار قطعه به وزن ۳۰۷۰ تن بوده که این تعداد در ماه مشابه سال قبل، ۱۵۴۸ هزار قطعه به وزن ۲۳۹۹ تن بوده است. استان البرز با ۴۹۷ هزار قطعه به وزن ۷۴۶ تن بیش‌ترین تعداد و وزن را در این ماه به خود اختصاص داده است.

در ماه تیر، متوسط وزن لاشه‌های قابل مصرف مرغ ۱/۸۳ کیلوگرم، بوقلمون ۱۰/۱۸ کیلوگرم، بلدرچین ۰/۲۶ کیلوگرم، شترمرغ ۴۵/۰۵ کیلوگرم و سایر انواع طیور ۱/۴۰ کیلوگرم بوده است.

مقدار تولید گوشت انواع طیور در کشتارگاه‌های رسمی کشور در تیر ۱۴۰۲ نسبت به ماه قبل (خرداد) در حدود ۳ درصد افزایش داشته است. همچنین مقایسه عملکرد کشتارگاه‌های رسمی کشور در تیر ۱۴۰۲ با ماه مشابه سال ۱۴۰۱، نشان‌دهنده کاهش یک درصدی مقدار تولید گوشت انواع طیور است. مقدار عرضه گوشت طیور در تیر ۱۴۰۲ نسبت به ماه مشابه سال قبل برای مرغ یک درصد، برای بلدرچین ۲۴ درصد، برای شترمرغ ۲۸ درصد کاهش، برای بوقلمون ۳ درصد و برای سایر انواع طیور ۲۸ درصد افزایش داشته است.

جدول ۱- تعداد لاشه‌های قابل مصرف انواع طیور کشتار شده در کشتارگاه‌های کشور در ماه تیر ۱۴۰۲ و درصد تغییر آن نسبت به ماه مشابه سال قبل (هزار قطعه)

دوره زمانی	جمع	ماکیان (مرغ و خروس)	بوقلمون	بلدرچین	شترمرغ	سایر انواع طیور
تیر ۱۴۰۱	۸۸۰۹۶۸	۸۶۰۶۹۳	۲۱۷	۵۰۷	۳	۱۰۵۴۸
تیر ۱۴۰۲	۹۱۰۱۲۰	۸۸۰۳۷۳	۲۰۸	۳۳۹	۲	۲۰۱۹۸
تغییر	۲٪	۲٪	-۴٪	-۳۳٪	-۳۳٪	۴۲٪

جدول ۲- وزن لاشه‌های قابل مصرف انواع طیور کشتار شده در کشتارگاه‌های کشور در ماه تیر ۱۴۰۲ و درصد تغییر آن نسبت به ماه مشابه سال قبل (تن)

دوره زمانی	جمع	ماکیان (مرغ و خروس)	بوقلمون	بلدرچین	شترمرغ	سایر انواع طیور
تیر ۱۴۰۱	۱۶۸۰۹۷۷	۱۶۴۰۲۶۳	۲۰۵۵	۱۱۵	۱۴۵	۲۳۹۹
تیر ۱۴۰۲	۱۶۷۳۴۹	۱۶۱۹۷۲	۲۰۱۱۶	۸۷	۱۰۴	۳۰۷۰
تغییر	-۱٪	-۱٪	۳٪	-۲۴٪	-۲۸٪	۲۸٪

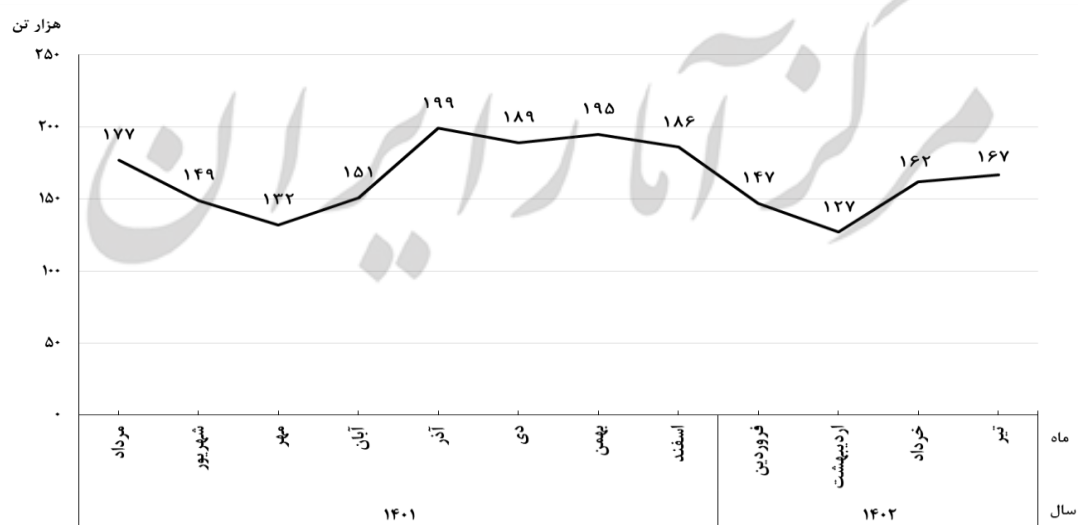
مرکز آمار ایران

جدول ۳- تعداد لاشه‌های قابل مصرف انواع طیور کشتار شده در کشتارگاه‌های کشور در ماه تیر ۱۴۰۲ و درصد تغییر آن نسبت به ماه قبل (هزار قطعه)

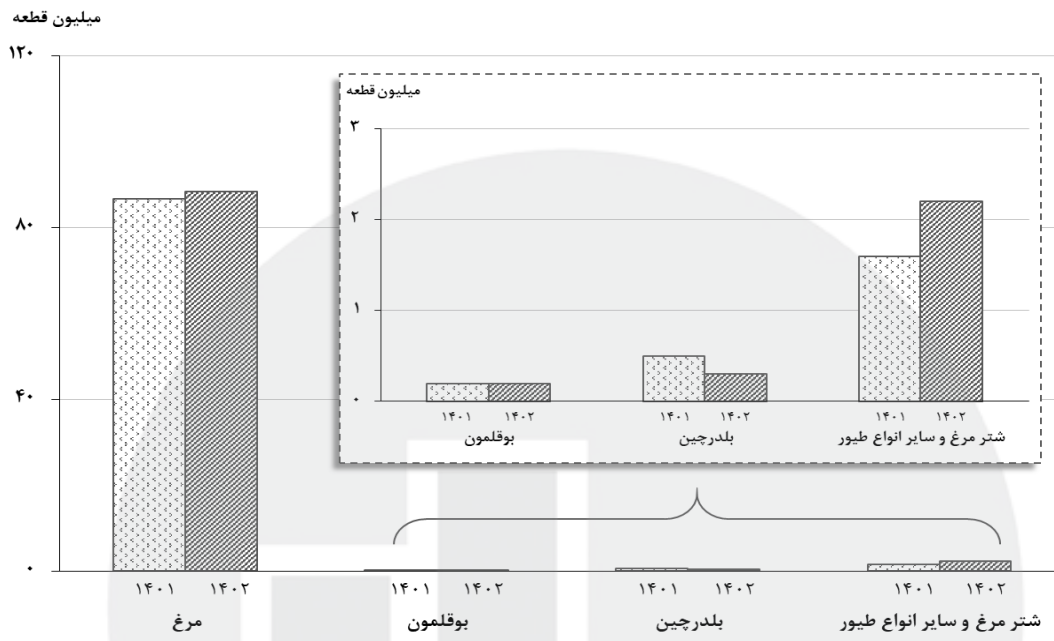
دوره زمانی	جمع	ماکیان (مرغ و خروس)	بوقلمون	بلدرچین	شترمرغ	سایر انواع طیور
خرداد ۱۴۰۲	۸۵۰۹۶۰	۸۳۰۶۵۸	۲۳۳	۳۵۴	۳	۱۷۱۲
تیر ۱۴۰۲	۹۱۰۱۲۰	۸۸۰۳۷۳	۲۰۸	۳۳۹	۲	۲۰۱۹۸
تغییر	۶٪	۶٪	-۱۱٪	-۴٪	-۳۳٪	۲۸٪

جدول ۴- وزن لاشه‌های قابل مصرف انواع طیور کشتار شده در کشتارگاه‌های کشور در ماه تیر ۱۴۰۲ و درصد تغییر آن نسبت به ماه قبل (تن)

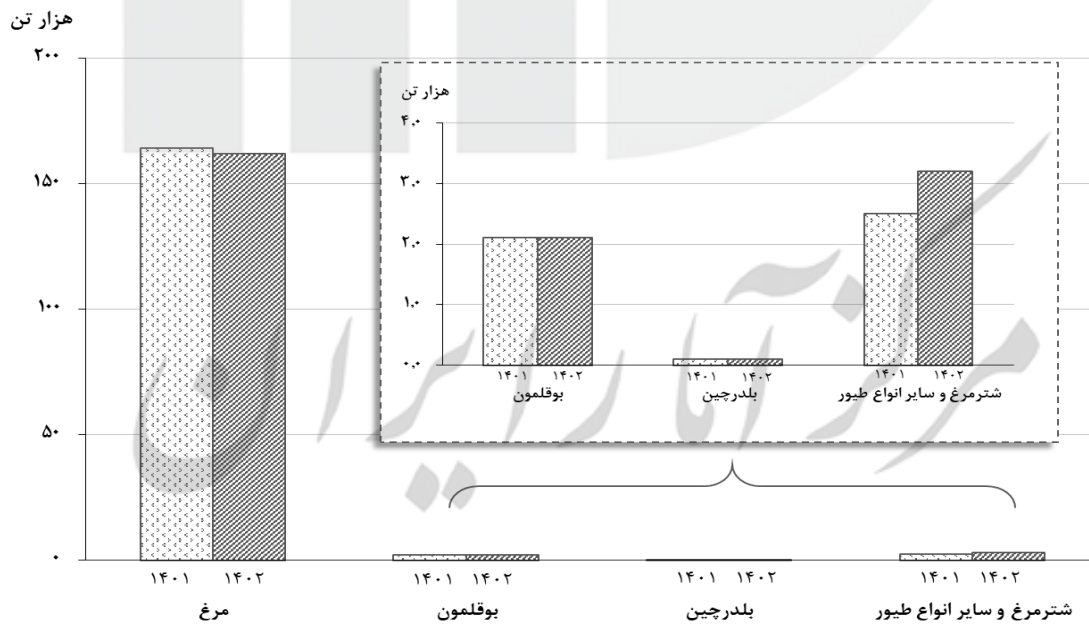
دوره زمانی	جمع	ماکیان (مرغ و خروس)	بوقلمون	بلدرچین	شترمرغ	سایر انواع طیور
خرداد ۱۴۰۲	۱۶۲۰۰۶۱	۱۵۶۰۹۵۶	۲۰۳۳۳	۷۴	۱۲۰	۲۰۵۷۸
تیر ۱۴۰۲	۱۶۷۰۳۴۹	۱۶۱۰۹۷۲	۲۰۱۱۶	۸۷	۱۰۴	۳۰۰۷۰
تغییر	۳٪	۳٪	-۹٪	۱۸٪	-۱۳٪	۱۹٪



شکل ۱- روند تغییرات ماهانه عرضه گوشت انواع طیور در کشتارگاه‌های کشور در ۱۲ ماه اخیر



شکل ۲- مقایسه تعداد لاشه‌های قابل مصرف انواع طیور کشتار شده در کشتارگاه‌های کشور در ماه تیر ۱۴۰۱ و ۱۴۰۲



شکل ۳- مقایسه وزن لاشه‌های قابل مصرف انواع طیور کشتار شده در کشتارگاه‌های کشور در ماه تیر ۱۴۰۱ و ۱۴۰۲