

خلاصه نتایج طرح آمارگیری کشتار طیور کشتارگاه‌های کشور تیر ۱۴۰۱

مقدمه

گوشت سفید به عنوان یکی از منابع تأمین پروتئین مورد نیاز بدن، جایگاه مهمی در سبد مصرفی خانوارها دارد. با توجه به سهم زیاد گوشت انواع طیور از کل تولید و مصرف گوشت سفید در کشور، اطلاع از مقدار تولید و عرضه آن در فواصل کوتاه زمانی (ماهانه یا فصلی) برای برنامه‌ریزی‌ها و سیاست‌گذاری‌ها ضرورت دارد. با توجه به اهمیت موضوع، مرکز آمار ایران در سال ۱۳۹۹ مطالعات اولیه به منظور امکان‌سنجی اجرای طرح آمارگیری کشتار طیور کشتارگاه‌های رسمی کشور را در دستور کار قرار داد.

آمارگیری کشتار طیور کشتارگاه‌های رسمی کشور، که نتایج حاصل از آن در قالب گزارش ماهانه ارائه می‌شود، برای نخستین بار در زمستان ۱۳۹۹ اجرا شد. از آمارهای به‌دست‌آمده علاوه بر کمک به برنامه‌ریزی‌های تخصصی بخش طیور، می‌توان برای محاسبه مصرف سرانه گوشت انواع طیور و نیز برنامه‌ریزی برای تأمین نیازهای واحدهای پرورش و فرآورده‌های طیور و صنایع تبدیلی آن‌ها، توسعه این واحدها، و واردات گوشت مرغ بهره برد.

امید است که اطلاعات حاضر، مورد استفاده تصمیم‌گیران و برنامه‌ریزان و پژوهشگران قرار گیرد و مرکز آمار ایران با بهره‌گیری از نظریات آنان در تهیه و ارائه آمارهای دقیق و بهنگام مورد نیاز، گام‌های مؤثرتری بردارد.

در استفاده از آمارهای این گزارش لازم است نکات زیر، مورد توجه قرار گیرند:

- آ) این آمارها شامل اطلاعات مربوط به کشتار طیور خارج از پوشش شبکه دامپزشکی نمی‌شود.
- ب) آمارهای ارائه‌شده فاقد اطلاعات مربوط به ذبح غیر مجاز در شهرها است.
- پ) کشتارگاه‌های مجاز بخش خصوصی نیز در این آمارگیری منظور شده‌اند.

آمار کشتار طیور در تیر ۱۴۰۱

مقدار تولید گوشت انواع طیور در کشتارگاه‌های کشور در ماه تیر، بر اساس وزن لاشه‌های قابل مصرف ذبح‌شده ۱۶۸۰۹۷۷ تن بوده است.

تعداد انواع طیور زنده وارد شده به کشتارگاه‌های کشور، ۸۹۰۷۶۷ هزار قطعه به وزن ۲۱۹۰۵۱۵ تن بوده و از این تعداد، در حدود ۸۸۰۹۶۸ هزار قطعه لاشه قابل مصرف به وزن ۱۶۸۰۹۷۷ تن به بازار عرضه شده است.

- تعداد لاشه‌های قابل مصرف ماکیان (مرغ و خروس) ذبح‌شده در ماه تیر، ۸۶۰۶۹۳ هزار قطعه به وزن ۱۶۴۰۲۶۳ تن بوده که این تعداد در ماه مشابه سال قبل، ۸۸۰۲۵۲ هزار قطعه به وزن ۱۶۵۰۷۳۵ هزار تن بوده است. استان گلستان با ۹۰۱۹۹ هزار قطعه به وزن ۱۷۰۶۷۲ تن بیش‌ترین تعداد و وزن را در این ماه به خود اختصاص داده است.

- تعداد لاشه‌های قابل مصرف بوقلمون ذبح‌شده در ماه تیر، ۲۱۷ هزار قطعه به وزن ۲۰۵۵ تن بوده که این تعداد در ماه مشابه سال قبل، ۱۷۹ هزار قطعه به وزن ۱۰۶۸۷ تن بوده است. استان اصفهان با ۸۶ هزار قطعه به وزن ۸۲۰ تن بیش‌ترین تعداد و وزن را در این ماه به خود اختصاص داده است.

- تعداد لاشه‌های قابل مصرف بلدرچین ذبح‌شده در ماه تیر، ۵۰۷ هزار قطعه به وزن ۱۱۵ تن بوده که این تعداد در ماه مشابه سال قبل، ۸۶۵ هزار قطعه به وزن ۱۷۴ تن بوده است. استان یزد با ۳۰۷ هزار قطعه به وزن ۶۴ تن بیش‌ترین تعداد و وزن را در این ماه به خود اختصاص داده است.

- تعداد لاشه‌های قابل مصرف سایر انواع طیور ذبح‌شده در ماه تیر، ۱۰۵۵۱ هزار قطعه به وزن ۲۰۵۴۴ تن بوده که این تعداد در ماه مشابه سال قبل، ۴۱۲ هزار قطعه به وزن ۸۷۴ تن بوده است. استان البرز با ۴۶۸ هزار قطعه به وزن ۷۰۲ تن بیش‌ترین تعداد و وزن را در این ماه به خود اختصاص داده است.

در ماه تیر، متوسط وزن لاشه‌های قابل مصرف ماکیان (مرغ و خروس) ۱/۸۹ کیلوگرم، بوقلمون ۹/۴۶ کیلوگرم، بلدرچین ۰/۲۳ کیلوگرم، و سایر انواع طیور ۱/۶۴ کیلوگرم بوده است.

مقدار تولید گوشت انواع طیور در کشتارگاه‌های رسمی کشور در تیر ۱۴۰۱ نسبت به ماه قبل (خرداد) در حدود ۱۷ درصد کاهش داشته است. همچنین عملکرد کشتارگاه‌های رسمی کشور در تیر ۱۴۰۱ با ماه مشابه سال ۱۴۰۰، برای مقدار تولید گوشت انواع طیور تغییر چندانی نداشته است. مقدار عرضه گوشت طیور در تیر ۱۴۰۱ نسبت به ماه مشابه سال قبل برای ماکیان (مرغ و خروس) ۱ درصد و برای بلدرچین ۳۴ درصد کاهش، برای بوقلمون ۲۲ درصد و برای سایر انواع طیور ۱۹۱ درصد افزایش داشته است.

جدول ۱- تعداد لاشه‌های قابل مصرف انواع طیور ذبح‌شده در کشتارگاه‌های کشور در ماه تیر ۱۴۰۱ و درصد تغییر آن نسبت به ماه مشابه سال قبل (هزار قطعه)

دوره زمانی	جمع	ماکیان (مرغ و خروس)	بوقلمون	بلدرچین	سایر انواع طیور
تیر ۱۴۰۰	۸۹۰۷۰۸	۸۸۰۲۵۲	۱۷۹	۸۶۵	۴۱۲
تیر ۱۴۰۱	۸۸۰۹۶۸	۸۶۰۶۹۳	۲۱۷	۵۰۷	۱۰۵۵۱
تغییر	-%۱	-%۲	٪۲۱	-%۴۱	٪۲۷۶

جدول ۲- وزن لاشه‌های قابل مصرف انواع طیور ذبح‌شده در کشتارگاه‌های کشور در ماه تیر ۱۴۰۱ و درصد تغییر آن نسبت به ماه مشابه سال قبل (تن)

دوره زمانی	جمع	ماکیان (مرغ و خروس)	بوقلمون	بلدرچین	سایر انواع طیور
تیر ۱۴۰۰	۱۶۸۰۴۷۰	۱۶۵۰۷۳۵	۱۰۶۸۷	۱۷۴	۸۷۴
تیر ۱۴۰۱	۱۶۸۰۹۷۷	۱۶۴۰۲۶۳	۲۰۵۵	۱۱۵	۲۰۵۴۴
تغییر	۰	-%۱	٪۲۲	-%۳۴	٪۱۹۱

مرکز آمار ایران

جدول ۳- تعداد لاشه‌های قابل مصرف انواع طیور ذبح‌شده در کشتارگاه‌های کشور در ماه تیر ۱۴۰۱ و درصد تغییر آن نسبت به ماه قبل (هزار قطعه)

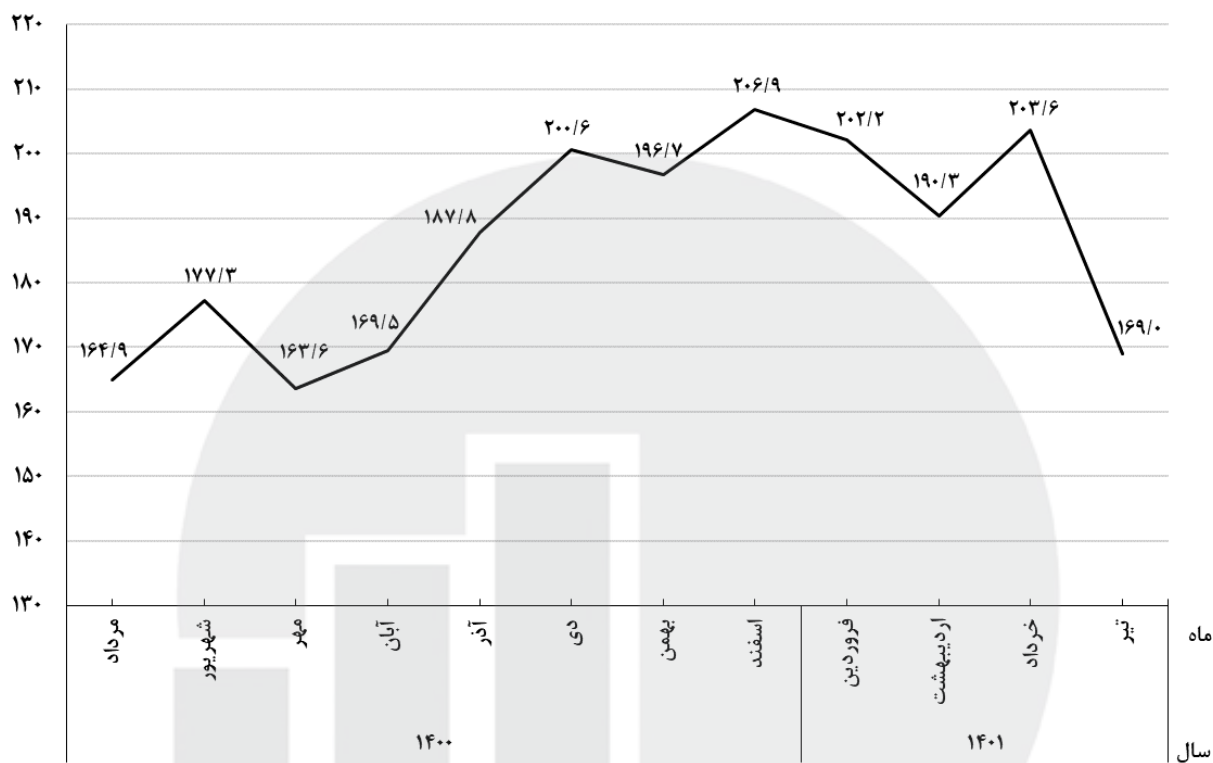
دوره زمانی	جمع	ماکیان (مرغ و خروس)	بوقلمون	بلدرچین	سایر انواع طیور
خرداد ۱۴۰۱	۱۱۰٬۱۲۴	۱۰۶٬۳۳۶	۲۵۴	۵۸۹	۲٬۹۴۵
تیر ۱۴۰۱	۸۸٬۹۶۸	۸۶٬۶۹۳	۲۱۷	۵۰۷	۱٬۵۵۱
تغییر	-%۱۹	-%۱۸	-%۱۵	-%۱۴	-%۴۷

جدول ۴- وزن لاشه‌های قابل مصرف انواع طیور ذبح‌شده در کشتارگاه‌های کشور در ماه تیر ۱۴۰۱ و درصد تغییر آن نسبت به ماه قبل (تن)

دوره زمانی	جمع	ماکیان (مرغ و خروس)	بوقلمون	بلدرچین	سایر انواع طیور
خرداد ۱۴۰۱	۲۰۳٬۵۷۸	۱۹۶٬۴۴۰	۲٬۴۰۹	۱۳۲	۴٬۵۹۷
تیر ۱۴۰۱	۱۶۸٬۹۷۷	۱۶۴٬۲۶۳	۲٬۰۵۵	۱۱۵	۲٬۵۴۴
تغییر	-%۱۷	-%۱۶	-%۱۵	-%۱۳	-%۴۵

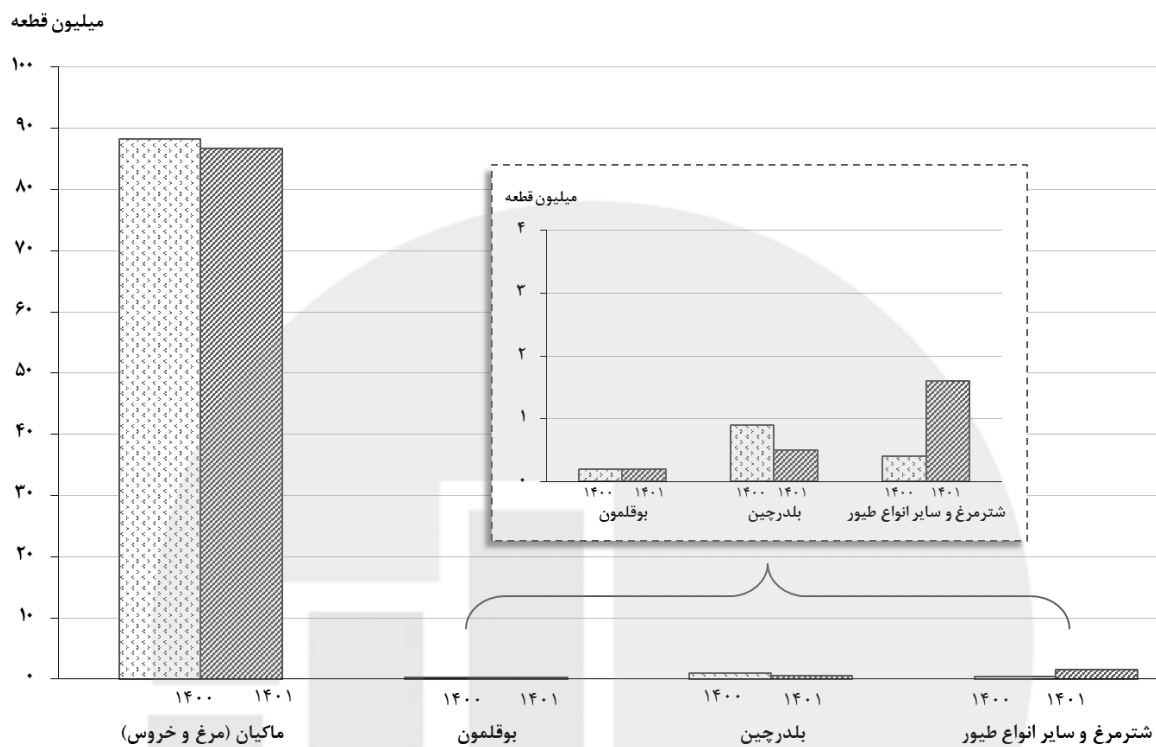
مرکز آمار ایران

هزار تن

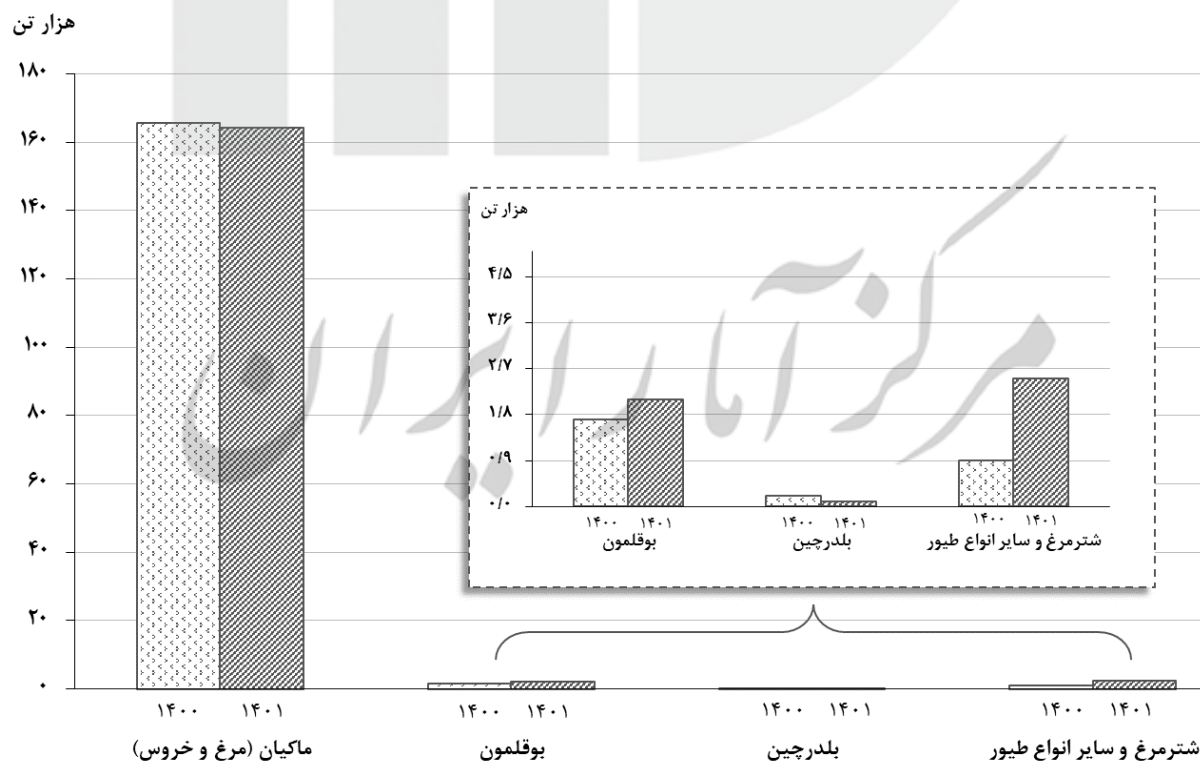


شکل ۱- روند تغییرات ماهانه عرضه گوشت انواع طیور در کشتارگاه‌های کشور در ۱۲ ماه اخیر

مرکز آمار ایران



شکل ۲- مقایسه تعداد لاشه‌های قابل مصرف انواع طیور ذبح‌شده در کشتارگاه‌های کشور در ماه تیر ۱۴۰۰ و ۱۴۰۱



شکل ۳- مقایسه وزن لاشه‌های قابل مصرف انواع طیور ذبح‌شده در کشتارگاه‌های کشور در ماه تیر ۱۴۰۰ و ۱۴۰۱