

# خلاصه نتایج طرح آمارگیری کشتار دام کشتارگاه‌های کشور فروردین ۱۴۰۱

## مقدمه

جمع‌آوری و انتشار آمار کشتار دام کشتارگاه‌های کشور، یکی از فعالیت‌های جاری مرکز آمار ایران است که از سال ۱۳۴۷ تا کنون ادامه دارد. اطلاعات آماری که از این طریق در اختیار برنامه‌ریزان، مسئولان اجرایی و محققان کشور قرار می‌گیرد، هرگاه با سایر اطلاعات موجود در زمینه توزیع جغرافیایی جمعیت کشور، واردات و صادرات و کشتار غیر رسمی تلفیق شود، از دیدگاه‌های زیر می‌تواند مورد استفاده قرار گیرد:

۱. محاسبه عرضه سرانه گوشت قرمز به‌عنوان یکی از شاخص‌های وضعیت اجتماعی و اقتصادی؛
۲. تخمین برخی از اقلام آماری مرتبط با کشتار دام، از قبیل پوست، روده، کله، پاچه و اندرونه؛
۳. تغییرات میانگین وزن لاشه، به‌عنوان شاخصی برای شناخت وضع مراتع کشور؛
۴. برنامه‌ریزی برای واردات احتمالی گوشت و توزیع صحیح آن در کشور.

از ویژگی‌های مهم آمار کشتار دام کشتارگاه‌های کشور، استمرار و سرعت اجرای مراحل جمع‌آوری و استخراج آن است که در نتیجه می‌توان به‌سرعت و در فاصله‌های زمانی کوتاه از اطلاعات حاصل برای برنامه‌ریزی استفاده کرد.

در استفاده از آمارهای این گزارش لازم است نکات زیر، مورد توجه قرار گیرند:

- آ) این آمار، شامل اطلاعات مربوط به کشتار دام در مناطق روستایی خارج از پوشش شبکه دامپزشکی نمی‌شود.
- ب) آمار ارائه‌شده فاقد اطلاعات مربوط به ذبح غیر مجاز در شهرها است.
- پ) کشتارگاه‌های مجاز بخش خصوصی نیز در این آمارگیری منظور شده‌اند.
- ت) واحد شتر در جدول‌های مربوط به تعداد، «نفر» است.

## آمار کشتار دام در فروردین ۱۴۰۱

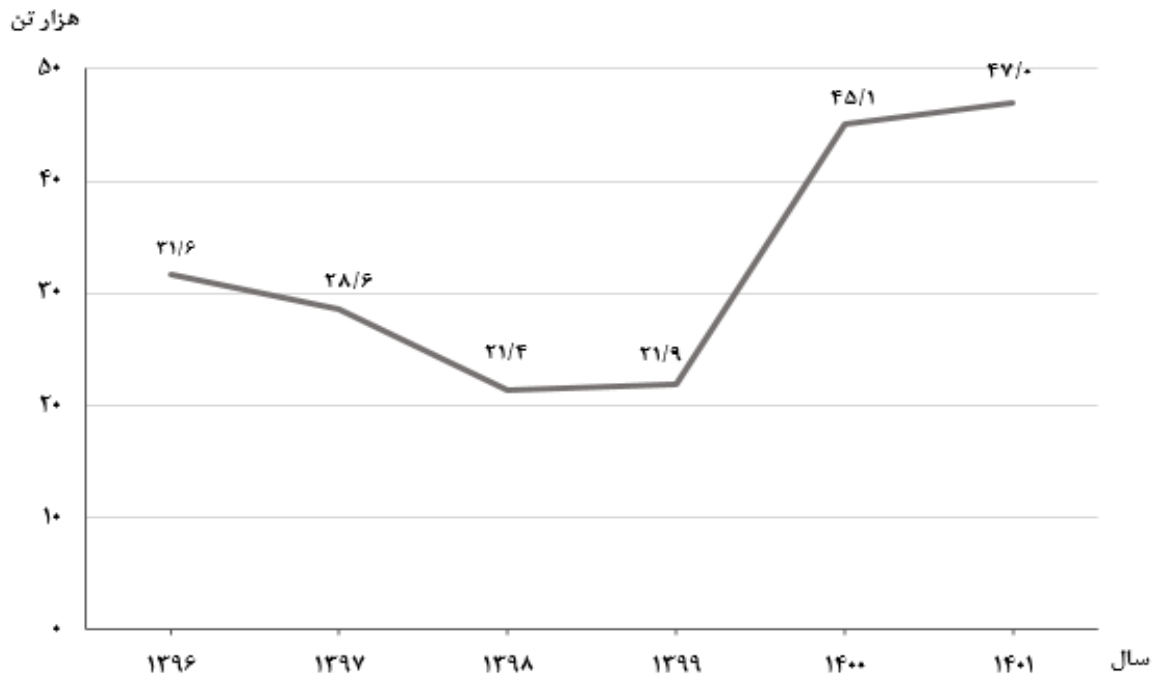
- مقدار تولید گوشت قرمز در کشتارگاه‌های کشور در ماه فروردین، بر حسب وزن لاشه‌های کشتار شده ۴۶۹۵۲ تن بوده است.
  - تعداد لاشه‌های قابل مصرف گوسفند و بره ذبح‌شده در ماه فروردین، ۹۱۵ هزار لاشه به وزن ۱۷۸۲۴ تن بوده که این تعداد در ماه مشابه سال قبل، ۷۹۹ هزار لاشه به وزن ۱۵۱۲۸ تن بوده است. استان تهران با ۱۵۸/۱ هزار لاشه بیش‌ترین تعداد، و استان خراسان رضوی با ۳۴۱۰ تن بیش‌ترین وزن را در این ماه به خود اختصاص داده‌اند.
  - تعداد لاشه‌های قابل مصرف بز و بزغاله ذبح‌شده در ماه فروردین، ۱۷۲ هزار لاشه به وزن ۲۰۶۸۹ تن بوده که این تعداد در ماه مشابه سال قبل، ۱۶۷ هزار لاشه به وزن ۲۰۴۷۴ تن بوده است. استان فارس با ۳۹/۸ هزار لاشه به وزن ۶۳۷/۶ تن بیش‌ترین تعداد و وزن را در این ماه به خود اختصاص داده‌اند.
  - تعداد لاشه‌های قابل مصرف گاو و گوساله ذبح‌شده در ماه فروردین، ۱۲۱ هزار لاشه به وزن ۲۵۳۷۱ تن بوده که این تعداد در ماه مشابه سال قبل، ۱۲۷ هزار لاشه به وزن ۲۶۵۳۵ تن بوده است. استان تهران با ۱۶/۴ هزار لاشه به وزن ۲۸۶۶/۸ تن بیش‌ترین تعداد و وزن را در این ماه به خود اختصاص داده است.
  - تعداد لاشه‌های قابل مصرف گاو میش و بچه‌گاو میش ذبح‌شده در ماه فروردین، ۳۰۴۶۴ لاشه به وزن ۷۱۹ تن بوده که این تعداد در ماه مشابه سال قبل، ۲۰۷۲۲ لاشه به وزن ۵۳۹ تن بوده است. استان خوزستان با ۱۸۷۱ لاشه به وزن ۳۶۵/۹ تن بیش‌ترین تعداد و وزن را در این ماه به خود اختصاص داده است.
  - تعداد لاشه‌های قابل مصرف شتر و بچه‌شتر ذبح‌شده در ماه فروردین، ۱۰۷۶۲ لاشه به وزن ۳۴۹ تن بوده که این تعداد در ماه مشابه سال قبل، ۲۰۲۷ لاشه به وزن ۳۹۸ تن بوده است. استان سیستان و بلوچستان با ۶۸۴ لاشه به وزن ۱۴۶/۶ تن بیش‌ترین تعداد و وزن را در این ماه به خود اختصاص داده است.
  - در ماه فروردین، متوسط وزن یک لاشه گوسفند و بره ۱۹/۴۹ کیلوگرم، بز و بزغاله ۱۵/۶۱ کیلوگرم، گاو و گوساله ۲۱۰/۱۲ کیلوگرم، گاو میش و بچه‌گاو میش ۲۰۷/۵۵ کیلوگرم، و شتر و بچه‌شتر ۱۹۷/۹۱ کیلوگرم بوده است.
- مقدار تولید گوشت قرمز در کشتارگاه‌های رسمی کشور در فروردین ۱۴۰۱ نسبت به ماه قبل (اسفند ۱۴۰۰) در حدود ۱۳ درصد کاهش داشته است. همچنین مقایسه عملکرد کشتارگاه‌های رسمی کشور در فروردین ۱۴۰۱ با ماه مشابه سال ۱۴۰۰، نشان‌دهنده افزایش ۴ درصدی مقدار تولید گوشت قرمز است. مقدار تولید گوشت در فروردین ۱۴۰۱ نسبت به ماه مشابه سال ۱۴۰۰ برای گوسفند و بره ۱۸ درصد، برای بز و بزغاله ۹ درصد و برای گاو میش و بچه‌گاو میش ۳۳ درصد افزایش، و برای گاو و گوساله ۴ درصد، شتر و بچه‌شتر ۱۲ درصد کاهش داشته است.

جدول ۱- تعداد لاشه‌های قابل مصرف انواع دام ذبح‌شده در کشتارگاه‌های کشور در ماه فروردین ۱۴۰۱ و درصد تغییر آن نسبت به ماه مشابه سال قبل (رأس)

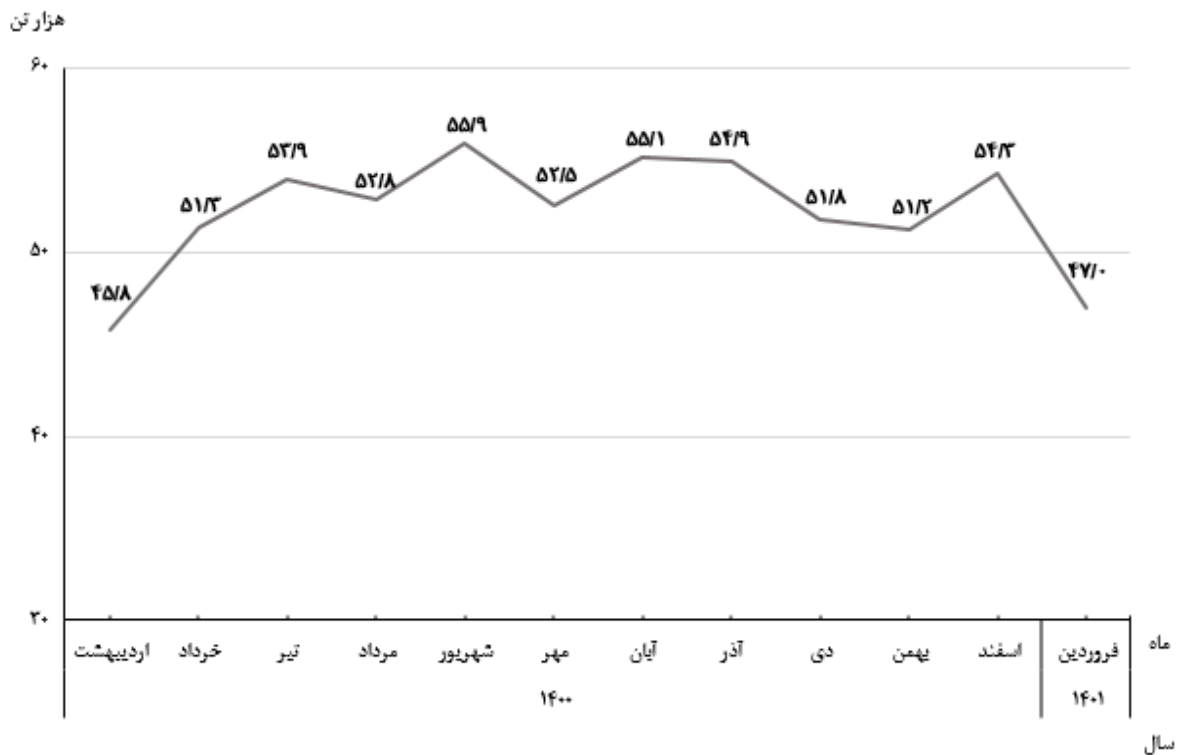
شرح	جمع	گوسفند و بره	بز و بزغاله	گاو و گوساله	گاو میش و بچه گاو میش	شتر و بچه شتر
فروردین ۱۴۰۱	۱,۲۱۲,۸۹۴	۹۱۴,۶۴۷	۱۷۲,۲۷۶	۱۲۰,۷۴۵	۳,۴۶۴	۱,۷۶۲
فروردین ۱۴۰۰	۱,۰۹۷,۸۴۲	۷۹۹,۱۹۶	۱۶۶,۸۱۴	۱۲۷,۰۸۳	۲,۷۲۲	۲,۰۲۷
تغییر	%۱۰	%۱۴	%۳	%-۵	%۲۷	%-۱۳

جدول ۲- وزن لاشه‌های قابل مصرف انواع دام ذبح‌شده در کشتارگاه‌های کشور در ماه فروردین ۱۴۰۱ و درصد تغییر آن نسبت به ماه مشابه سال قبل (تُن)

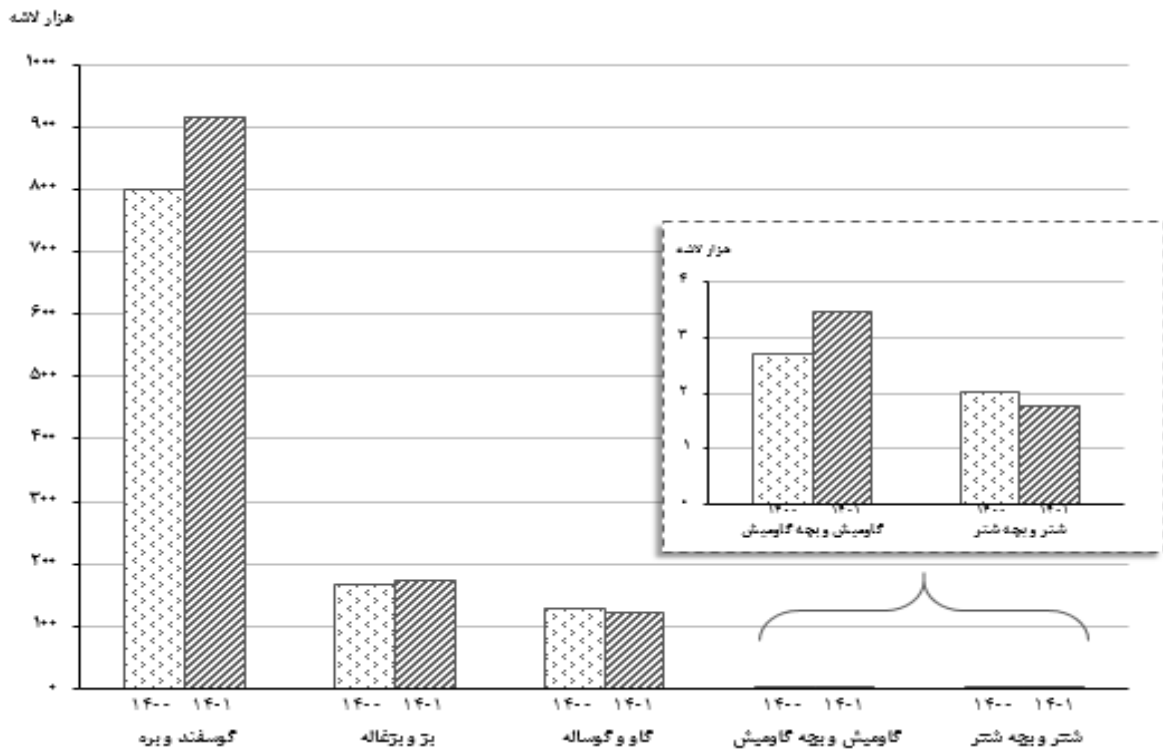
شرح	جمع	گوسفند و بره	بز و بزغاله	گاو و گوساله	گاو میش و بچه گاو میش	شتر و بچه شتر
فروردین ۱۴۰۱	۴۶,۹۵۲	۱۷,۸۲۴	۲,۶۸۹	۲۵,۳۷۱	۷۱۹	۳۴۹
فروردین ۱۴۰۰	۴۵,۰۷۴	۱۵,۱۲۸	۲,۴۷۴	۲۶,۵۳۵	۵۳۹	۳۹۸
تغییر	%۴	%۱۸	%۹	%-۴	%۳۳	%-۱۲



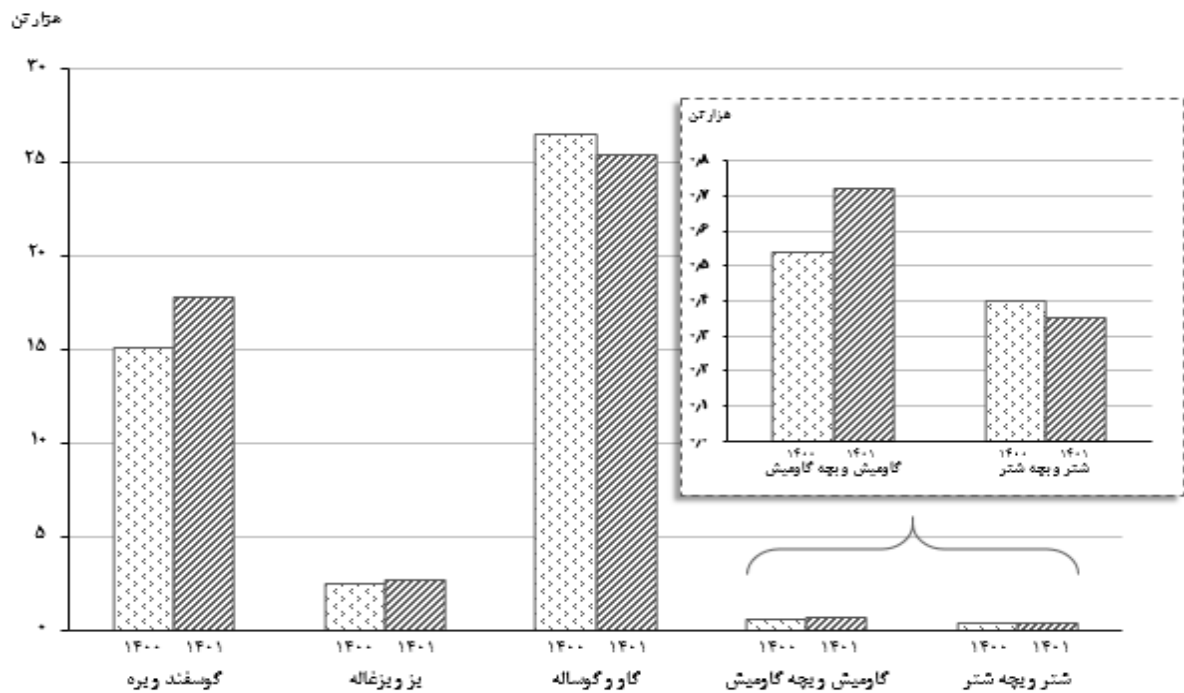
شکل ۱- روند تغییرات عرضه گوشت قرمز در کشتارگاه‌های کشور در ماه فروردین سال‌های ۱۳۹۶ تا ۱۴۰۱



شکل ۲- روند تغییرات ماهانه عرضه گوشت قرمز در کشتارگاه‌های کشور در ۱۲ ماه اخیر



شکل ۳- مقایسه تعداد لاشه‌های قابل مصرف انواع دام ذبح‌شده در کشتارگاه‌های کشور در ماه فروردین ۱۴۰۰ و ۱۴۰۱



شکل ۴- مقایسه وزن لاشه‌های قابل مصرف انواع دام ذبح‌شده در کشتارگاه‌های کشور در ماه فروردین ۱۴۰۰ و ۱۴۰۱