

خلاصه نتایج طرح آمارگیری کشتار دام کشتارگاه‌های کشور دی ۱۴۰۲

مقدمه

جمع‌آوری و انتشار آمار کشتار دام کشتارگاه‌های کشور، یکی از فعالیت‌های جاری مرکز آمار ایران است که از سال ۱۳۴۷ تا کنون ادامه دارد. اطلاعات آماری که از این طریق در اختیار برنامه‌ریزان، مسئولان اجرایی و محققان کشور قرار می‌گیرد، هرگاه با سایر اطلاعات موجود در زمینه توزیع جغرافیایی جمعیت کشور، واردات و صادرات و کشتار غیر رسمی تلفیق شود، از دیدگاه‌های زیر می‌تواند مورد استفاده قرار گیرد:

۱. محاسبه عرضه سرانه گوشت قرمز به‌عنوان یکی از شاخص‌های وضعیت اجتماعی و اقتصادی؛
۲. تخمین برخی از اقلام آماری مرتبط با کشتار دام، از قبیل پوست، روده، کله، پاچه و اندرونه؛
۳. تغییرات میانگین وزن لاشه، به‌عنوان شاخصی برای شناخت وضع مراتع کشور؛
۴. برنامه‌ریزی برای واردات احتمالی گوشت و توزیع صحیح آن در کشور.

از ویژگی‌های مهم آمار کشتار دام کشتارگاه‌های کشور، استمرار و سرعت اجرای مراحل جمع‌آوری و استخراج آن است که در نتیجه می‌توان به‌سرعت و در فاصله‌های زمانی کوتاه از اطلاعات حاصل برای برنامه‌ریزی استفاده کرد.

در استفاده از آمارهای این گزارش لازم است نکات زیر، مورد توجه قرار گیرند:

- آ) این آمار، شامل اطلاعات مربوط به کشتار دام در مناطق روستایی خارج از پوشش شبکه دامپزشکی نمی‌شود.
- ب) آمار ارائه‌شده فاقد اطلاعات مربوط به ذبح غیر مجاز در شهرها است.
- پ) کشتارگاه‌های مجاز بخش خصوصی نیز در این آمارگیری منظور شده‌اند.

آمار کشتار دام در دی ۱۴۰۲

- مقدار تولید گوشت قرمز در کشتارگاه‌های کشور در ماه دی، بر حسب وزن لاشه‌های کشتار شده $۳۳٬۵۱۰$ تن بوده است.
- تعداد لاشه‌های قابل مصرف گوسفند و بره ذبح‌شده در ماه دی، ۵۸۹ هزار لاشه به وزن $۱۱٬۸۸۱$ تن بوده که این تعداد در ماه مشابه سال قبل، ۸۶۲ هزار لاشه به وزن $۱۶٬۶۷۳$ تن بوده است. استان اصفهان با ۱۰۴ هزار لاشه بیش‌ترین تعداد و استان خراسان رضوی با $۲٬۷۱۵$ تن بیش‌ترین وزن را در این ماه به خود اختصاص داده‌اند.
- تعداد لاشه‌های قابل مصرف بز و بزغاله ذبح‌شده در ماه دی، ۱۴۱ هزار لاشه به وزن $۲٬۲۶۶$ تن بوده که این تعداد در ماه مشابه سال قبل، ۱۸۴ هزار لاشه به وزن $۲٬۷۹۵$ تن بوده است. استان اصفهان با ۳۴ هزار لاشه به وزن ۴۸۳ تن بیش‌ترین تعداد و وزن را در این ماه به خود اختصاص داده است.
- تعداد لاشه‌های قابل مصرف گاو و گوساله ذبح‌شده در ماه دی، ۸۵ هزار لاشه به وزن $۱۸٬۲۲۶$ تن بوده که این تعداد در ماه مشابه سال قبل، ۹۷ هزار لاشه به وزن $۲۰٬۷۰۲$ تن بوده است. استان تهران با ۱۵ هزار لاشه به وزن $۲٬۶۳۱$ تن بیش‌ترین تعداد و وزن را در این ماه به خود اختصاص داده است.
- تعداد لاشه‌های قابل مصرف گاو میش و بچه‌گاو میش ذبح‌شده در ماه دی، $۲٬۰۵۰$ لاشه به وزن ۴۱۱ تن بوده که این تعداد در ماه مشابه سال قبل، $۲٬۳۶۹$ لاشه به وزن ۴۸۰ تن بوده است. استان خوزستان با $۱٬۰۷۵$ لاشه به وزن ۲۱۸ تن بیش‌ترین تعداد و وزن را در این ماه به خود اختصاص داده است.
- تعداد لاشه‌های قابل مصرف شتر و بچه‌شتر ذبح‌شده در ماه دی، $۳٬۵۹۱$ لاشه به وزن ۷۲۶ تن بوده که این تعداد در ماه مشابه سال قبل، $۱٬۹۲۴$ لاشه به وزن ۳۷۶ تن بوده است. استان سیستان و بلوچستان با $۱٬۷۲۱$ لاشه به وزن ۳۳۹ تن بیش‌ترین تعداد و وزن را در این ماه به خود اختصاص داده است.
- در ماه دی، متوسط وزن یک لاشه گوسفند و بره $۲۰/۱۶$ کیلوگرم، بز و بزغاله $۱۶/۰۲$ کیلوگرم، گاو و گوساله $۲۱۳/۲۰$ کیلوگرم، گاو میش و بچه‌گاو میش $۲۰۰/۳۹$ کیلوگرم، و شتر و بچه‌شتر $۲۰۲/۱۹$ کیلوگرم بوده است.

مقدار تولید گوشت قرمز در کشتارگاه‌های رسمی کشور در دی ۱۴۰۲ نسبت به ماه قبل (آذر ۱۴۰۲) در حدود ۹ درصد کاهش داشته است. همچنین مقایسه عملکرد کشتارگاه‌های رسمی کشور در دی ۱۴۰۲ با ماه مشابه سال ۱۴۰۱، نشان‌دهنده کاهش ۱۸ درصدی مقدار تولید گوشت قرمز است. مقدار تولید گوشت در دی ۱۴۰۲ نسبت به ماه مشابه سال ۱۴۰۱ برای گوسفند و بره ۲۹ درصد، برای بز و بزغاله ۱۹ درصد، برای گاو و گوساله ۱۲ درصد و برای گاو میش و بچه‌گاو میش ۱۴ درصد کاهش، و برای شتر و بچه‌شتر ۹۳ درصد افزایش داشته است.

خلاصه نتایج طرح آمارگیری کشتار دام کشتارگاه‌های کشور - دی ۱۴۰۲ ۳

جدول ۱- تعداد لاشه‌های قابل مصرف انواع دام ذبح‌شده در کشتارگاه‌های کشور در ماه دی ۱۴۰۲ و درصد تغییر آن نسبت به ماه مشابه سال قبل

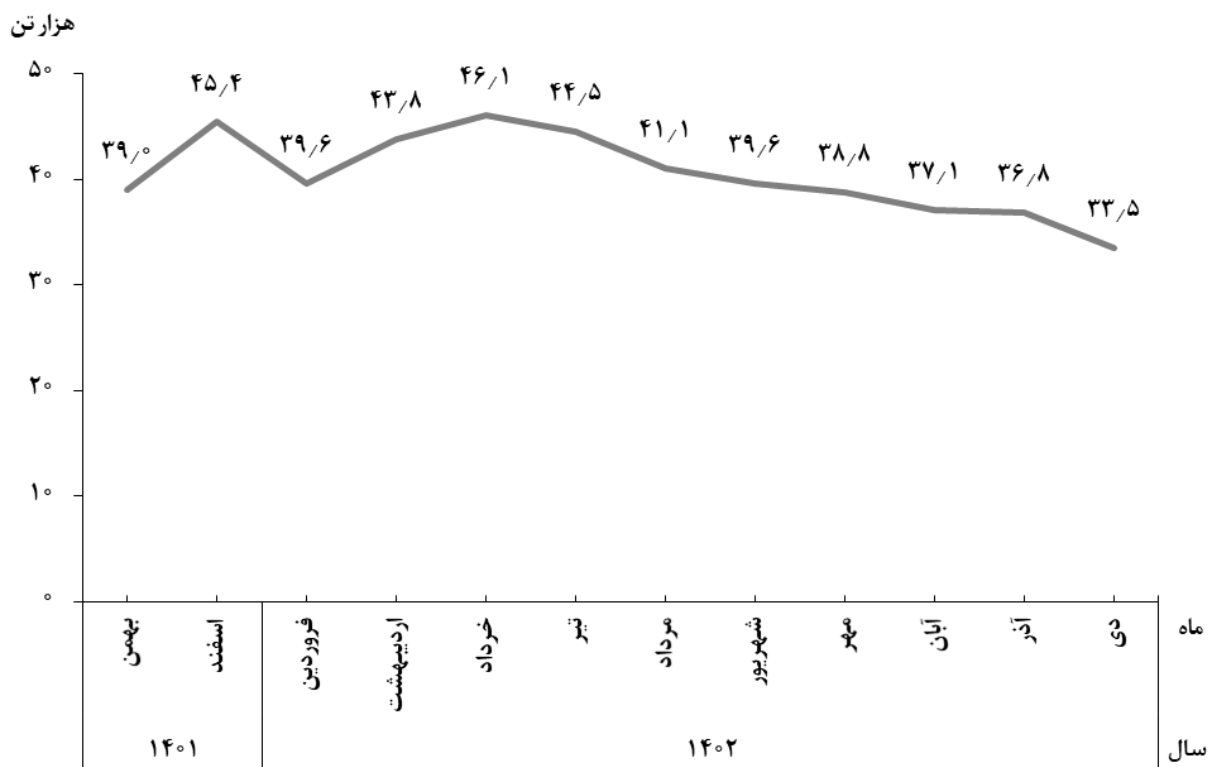
دوره زمانی	گوسفند و بره	بز و بزغاله	گاو و گوساله	گاو میش و بچه گاو میش	شتر و بچه شتر
دی ۱۴۰۱	۸۶۱۰۷۵۰	۱۸۳۰۸۲۰	۹۷۰۱۳۵	۲۰۳۶۹	۱۰۹۲۴
دی ۱۴۰۲	۵۸۹۰۱۶۹	۱۴۱۰۴۴۲	۸۵۴۸۸	۲۰۵۰	۳۰۵۹۱
تغییر	-۳۲%	-۲۳%	-۱۲%	-۱۳%	۸۷%

جدول ۲- وزن لاشه‌های قابل مصرف انواع دام ذبح‌شده در کشتارگاه‌های کشور در ماه دی ۱۴۰۲ و درصد تغییر آن نسبت به ماه مشابه سال قبل (تن)

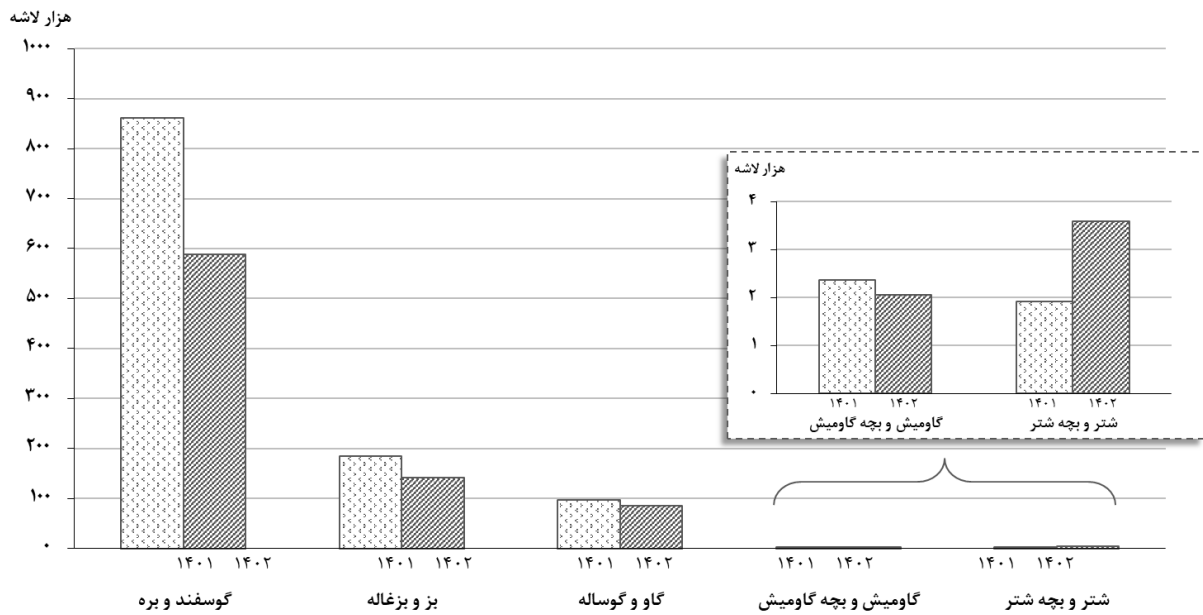
دوره زمانی	جمع	گوسفند و بره	بز و بزغاله	گاو و گوساله	گاو میش و بچه گاو میش	شتر و بچه شتر
دی ۱۴۰۱	۴۱۰۰۲۶	۱۶۰۶۷۳	۲۰۷۹۵	۲۰۰۷۰۲	۴۸۰	۳۷۶
دی ۱۴۰۲	۳۳۰۵۱۰	۱۱۰۸۸۱	۲۰۲۶۶	۱۸۰۲۲۶	۴۱۱	۷۲۶
تغییر	-۱۸%	-۲۹%	-۱۹%	-۱۲%	-۱۴%	۹۳%



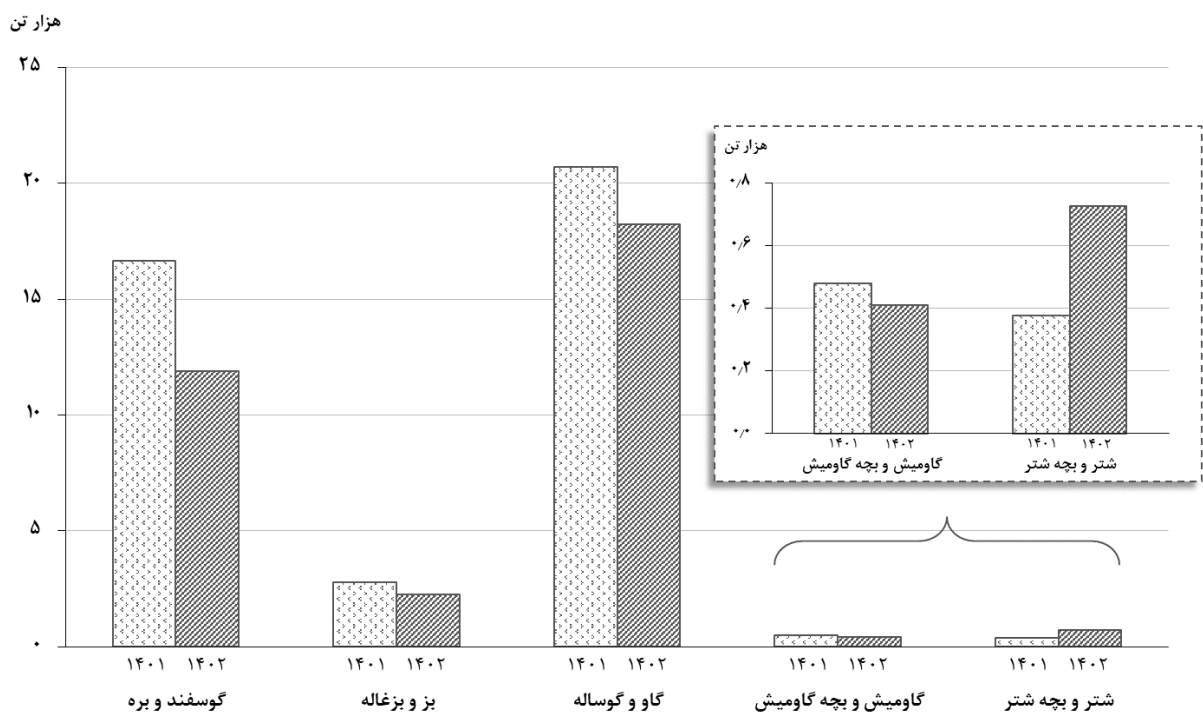
شکل ۱- روند تغییرات عرضه گوشت قرمز در کشتارگاه‌های کشور در ماه دی سال‌های ۱۳۹۶ تا ۱۴۰۲



شکل ۲- روند تغییرات ماهانه عرضه گوشت قرمز در کشتارگاه‌های کشور در ۱۲ ماه اخیر



شکل ۳- مقایسه تعداد لاشه‌های قابل مصرف انواع دام ذبح‌شده در کشتارگاه‌های کشور در دی ۱۴۰۱ و ۱۴۰۲



شکل ۴- مقایسه وزن لاشه‌های قابل مصرف انواع دام ذبح‌شده در کشتارگاه‌های کشور در دی ۱۴۰۱ و ۱۴۰۲