

خلاصه نتایج طرح آمارگیری کشتار دام کشتارگاه‌های کشور اسفند ۱۴۰۰

مقدمه

جمع‌آوری و انتشار آمار کشتار دام کشتارگاه‌های کشور، یکی از فعالیت‌های جاری مرکز آمار ایران است که از سال ۱۳۴۷ تا کنون ادامه دارد. اطلاعات آماری که از این طریق در اختیار برنامه‌ریزان، مسئولان اجرایی و محققان کشور قرار می‌گیرد، هرگاه با سایر اطلاعات موجود در زمینه توزیع جغرافیایی جمعیت کشور، واردات و صادرات و کشتار غیر رسمی تلفیق شود، از دیدگاه‌های زیر می‌تواند مورد استفاده قرار گیرد:

۱. محاسبه عرضه سرانه گوشت قرمز به‌عنوان یکی از شاخص‌های وضعیت اجتماعی و اقتصادی؛
۲. تخمین برخی از اقلام آماری مرتبط با کشتار دام، از قبیل پوست، روده، کله، پاچه و اندرونه؛
۳. تغییرات میانگین وزن لاشه، به‌عنوان شاخصی برای شناخت وضع مراتع کشور؛
۴. برنامه‌ریزی برای واردات احتمالی گوشت و توزیع صحیح آن در کشور.

از ویژگی‌های مهم آمار کشتار دام کشتارگاه‌های کشور، استمرار و سرعت اجرای مراحل جمع‌آوری و استخراج آن است که در نتیجه می‌توان به‌سرعت و در فاصله‌های زمانی کوتاه از اطلاعات حاصل برای برنامه‌ریزی استفاده کرد.

در استفاده از آمارهای این گزارش لازم است نکات زیر، مورد توجه قرار گیرند:

- آ) این آمار، شامل اطلاعات مربوط به کشتار دام در مناطق روستایی خارج از پوشش شبکه دامپزشکی نمی‌شود.
- ب) آمار ارائه‌شده فاقد اطلاعات مربوط به ذبح غیر مجاز در شهرها است.
- پ) کشتارگاه‌های مجاز بخش خصوصی نیز در این آمارگیری منظور شده‌اند.
- ت) واحد شتر در جدول‌های مربوط به تعداد، «نفر» است.

آمار کشتار دام در اسفند ۱۴۰۰

- مقدار تولید گوشت قرمز در کشتارگاه‌های کشور در ماه اسفند، بر حسب وزن لاشه‌های کشتار شده ۵۴۲۵۵ تن بوده است.
- تعداد لاشه‌های قابل مصرف گوسفند و بره ذبح‌شده در ماه اسفند، ۱۱۱۴ هزار لاشه به وزن ۲۱۶۳۶ تن بوده که این تعداد در ماه مشابه سال قبل، ۹۲۶ هزار لاشه به وزن ۱۷۰۷۳۶ تن بوده است. استان تهران با ۲۵۴/۳ هزار لاشه بیش‌ترین تعداد، و استان اصفهان با ۴۰۲۰۳ تن بیش‌ترین وزن را در این ماه به خود اختصاص داده‌اند.
- تعداد لاشه‌های قابل مصرف بز و بزغاله ذبح‌شده در ماه اسفند، ۱۹۳ هزار لاشه به وزن ۲۰۹۹۸ تن بوده که این تعداد در ماه مشابه سال قبل، ۱۹۷ هزار لاشه به وزن ۲۰۹۹۴ تن بوده است. استان اصفهان با ۳۹ هزار لاشه به وزن ۵۵۶/۲ تن بیش‌ترین تعداد و وزن را در این ماه به خود اختصاص داده‌اند.
- تعداد لاشه‌های قابل مصرف گاو و گوساله ذبح‌شده در ماه اسفند، ۱۳۴ هزار لاشه به وزن ۲۸۰۵۴۸ تن بوده که این تعداد در ماه مشابه سال قبل، ۱۲۹ هزار لاشه به وزن ۲۷۰۱۶۲ تن بوده است. استان تهران با ۲۷/۴ هزار لاشه به وزن ۵۰۹۶ تن بیش‌ترین تعداد و وزن را در این ماه به خود اختصاص داده است.
- تعداد لاشه‌های قابل مصرف گاو میش و بچه‌گاو میش ذبح‌شده در ماه اسفند، ۳۰۱۷۷ لاشه به وزن ۶۲۴ تن بوده که این تعداد در ماه مشابه سال قبل، ۲۰۷۳۱ لاشه به وزن ۵۴۶ تن بوده است. استان خوزستان با ۱۶۷۴ لاشه به وزن ۳۳۰/۲ تن بیش‌ترین تعداد و وزن را در این ماه به خود اختصاص داده است.
- تعداد لاشه‌های قابل مصرف شتر و بچه‌شتر ذبح‌شده در ماه اسفند، ۲۰۳۰۷ لاشه به وزن ۴۴۹ تن بوده که این تعداد در ماه مشابه سال قبل، ۲۰۴۲۵ لاشه به وزن ۴۷۹ تن بوده است. استان سیستان و بلوچستان با ۸۲۲ لاشه به وزن ۱۷۲/۳ تن بیش‌ترین تعداد و وزن را در این ماه به خود اختصاص داده است.
- در ماه اسفند، متوسط وزن یک لاشه گوسفند و بره ۱۹/۴۳ کیلوگرم، بز و بزغاله ۱۵/۵۵ کیلوگرم، گاو و گوساله ۲۱۲/۲۸ کیلوگرم، گاو میش و بچه‌گاو میش ۱۹۶/۳۴ کیلوگرم، و شتر و بچه‌شتر ۱۹۴/۶۲ کیلوگرم بوده است.

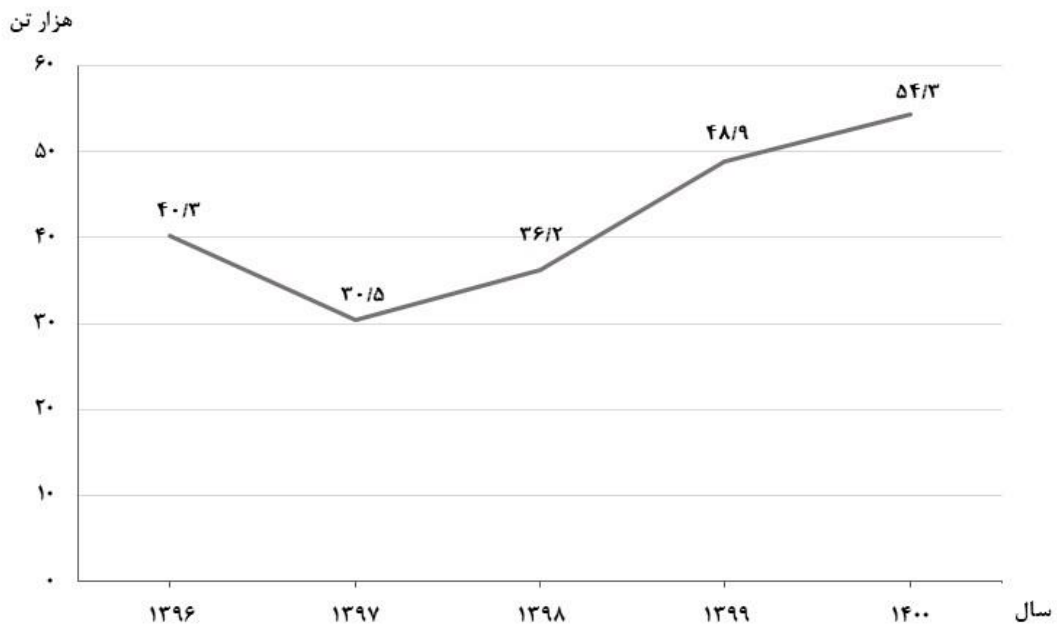
مقدار تولید گوشت قرمز در کشتارگاه‌های رسمی کشور در اسفند ۱۴۰۰ نسبت به ماه قبل (بهمن) در حدود ۶ درصد افزایش داشته است. همچنین مقایسه عملکرد کشتارگاه‌های رسمی کشور در اسفند ۱۴۰۰ با ماه مشابه سال ۱۳۹۹، نشان‌دهنده افزایش ۱۱ درصدی مقدار تولید گوشت قرمز است. مقدار تولید گوشت در اسفند ۱۴۰۰ نسبت به ماه مشابه سال ۱۳۹۹ برای گوسفند و بره ۲۲ درصد، برای بز و بزغاله ۰/۱ درصد، برای گاو و گوساله ۵ درصد، و برای گاو میش و بچه‌گاو میش ۱۴ درصد افزایش داشته، و برای شتر و بچه‌شتر ۶ درصد کاهش داشته است.

جدول ۱- تعداد لاشه‌های قابل مصرف انواع دام ذبح‌شده در کشتارگاه‌های کشور در ماه اسفند ۱۴۰۰ و درصد تغییر آن نسبت به ماه مشابه سال قبل (رأس)

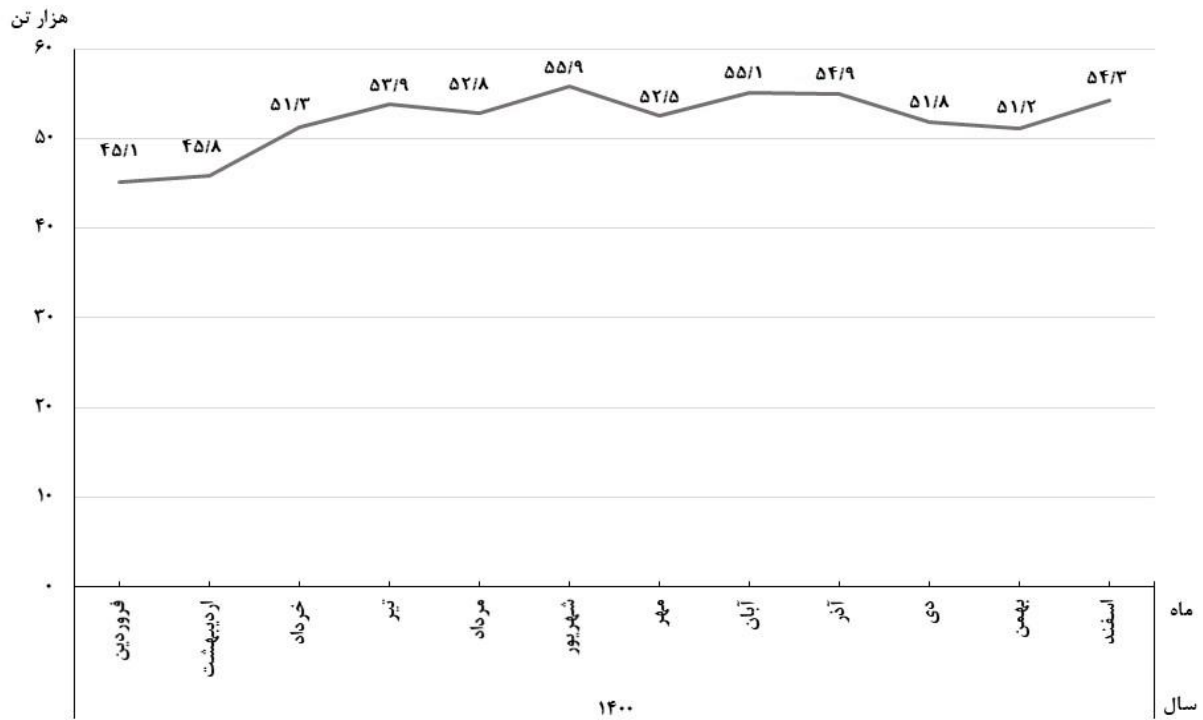
شرح	جمع	گوسفند و بره	بز و بزغاله	گاو و گوساله	گاو میش و بچه گاو میش	شتر و بچه شتر
اسفند ۱۴۰۰	۱,۴۴۶,۴۳۸	۱,۱۱۳,۶۳۴	۱۹۲,۸۴۰	۱۳۴,۴۸۰	۳,۱۷۷	۲,۳۰۷
اسفند ۱۳۹۹	۱,۲۵۶,۹۹۶	۹۲۵,۸۱۳	۱۹۷,۴۷۸	۱۲۸,۵۴۹	۲,۷۳۱	۲,۴۲۵
تغییر	%۱۵	%۲۰	%-۲	%۵	%۱۶	%-۵

جدول ۲- وزن لاشه‌های قابل مصرف انواع دام ذبح‌شده در کشتارگاه‌های کشور در ماه اسفند ۱۴۰۰ و درصد تغییر آن نسبت به ماه مشابه سال قبل (تُن)

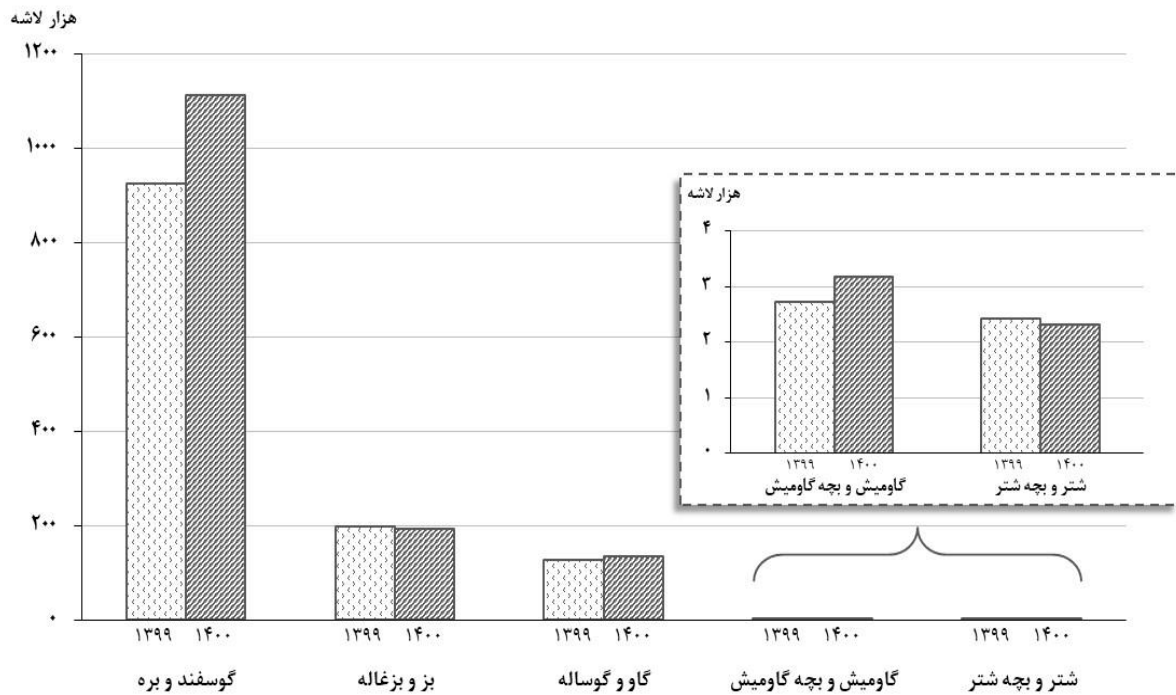
شرح	جمع	گوسفند و بره	بز و بزغاله	گاو و گوساله	گاو میش و بچه گاو میش	شتر و بچه شتر
اسفند ۱۴۰۰	۵۴,۲۵۵	۲۱,۶۳۶	۲,۹۹۸	۲۸,۵۴۸	۶۲۴	۴۴۹
اسفند ۱۳۹۹	۴۸,۹۱۷	۱۷,۷۳۶	۲,۹۹۴	۲۷,۱۶۲	۵۴۶	۴۷۹
تغییر	%۱۱	%۲۲	%۰/۱	%۵	%۱۴	%-۶



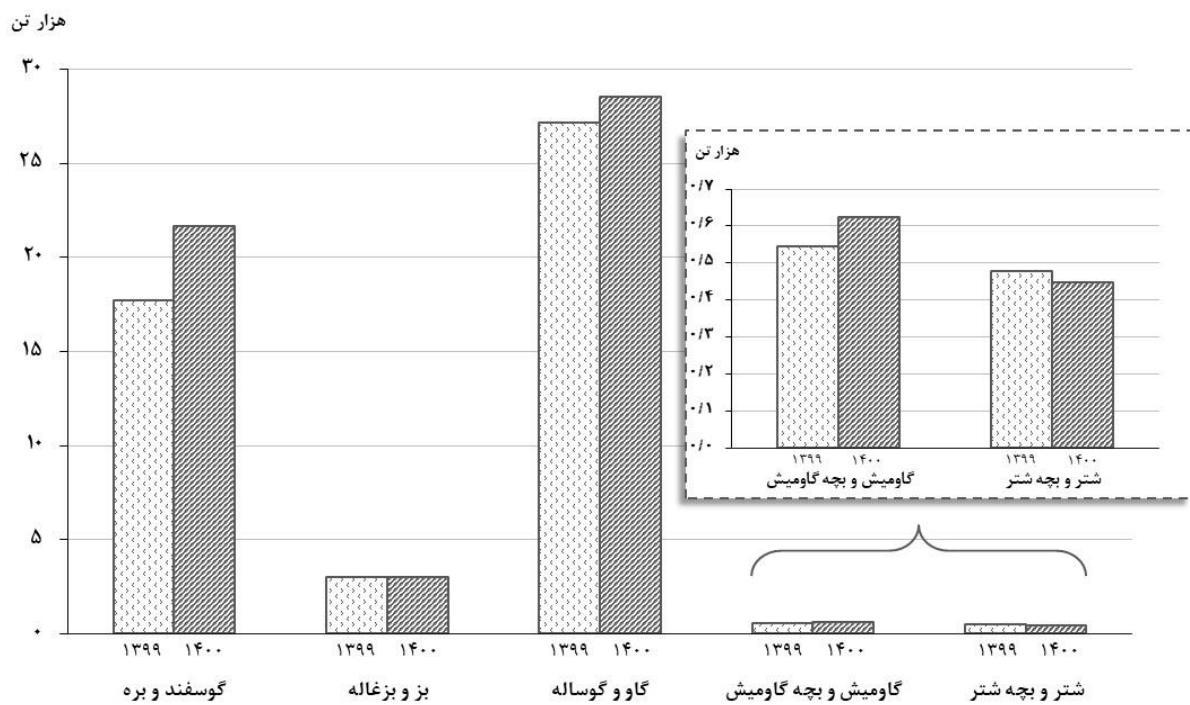
شکل ۱- روند تغییرات عرضه گوشت قرمز در کشتارگاه‌های کشور در ماه اسفند سال‌های ۱۳۹۶ تا ۱۴۰۰



شکل ۲- روند تغییرات ماهانه عرضه گوشت قرمز در کشتارگاه‌های کشور در ۱۲ ماه اخیر



شکل ۳- مقایسه تعداد لاشه‌های قابل مصرف انواع دام ذبح‌شده در کشتارگاه‌های کشور در ماه اسفند ۱۳۹۹ و ۱۴۰۰



شکل ۴- مقایسه وزن لاشه‌های قابل مصرف انواع دام ذبح‌شده در کشتارگاه‌های کشور در ماه اسفند ۱۳۹۹ و ۱۴۰۰