



شاخص قیمت تولیدکننده بخش معدن - اسفند ماه ۱۴۰۲

(بر مبنای سال پایه ۱۳۹۵)

شاخص قیمت کل

در اسفند ماه ۱۴۰۲، شاخص قیمت تولیدکننده بخش معدن ۱۹۱۲.۹ می‌باشد که نسبت به ماه قبل (تورم ماهانه) ۳.۸ درصد، نسبت به ماه مشابه سال قبل (تورم نقطه به نقطه) ۳۰.۳ درصد و در دوازده ماه منتهی به ماه جاری نسبت به دوره مشابه سال قبل (تورم سالانه)، ۴۴.۰ درصد افزایش داشته است.

افزایش تورم ماهانه

در اسفند ماه ۱۴۰۲، درصد تغییرات شاخص قیمت تولیدکننده بخش معدن نسبت به ماه قبل (تورم ماهانه) ۳.۸ درصد می‌باشد که در مقایسه با همین اطلاع در ماه قبل (۰.۲ درصد)، ۳.۶ واحد درصد افزایش داشته است. به عبارتی، میانگین قیمت دریافتی توسط تولیدکنندگان محصولات معدنی به ازای تولید محصولاتشان در داخل کشور، در اسفند ماه ۱۴۰۲ نسبت به ماه قبل، ۳.۸ درصد افزایش دارد. در این ماه بیشترین تورم ماهانه با ۴.۳ درصد مربوط به گروه "کانه‌های فلزی" و کمترین تورم ماهانه با ۱.۲ درصد مربوط به گروه "سایرمعادن" می‌باشد.

افزایش تورم نقطه به نقطه

در اسفند ماه ۱۴۰۲، درصد تغییرات شاخص قیمت تولیدکننده بخش معدن نسبت به ماه مشابه سال قبل (تورم نقطه به نقطه) ۳۰.۳ درصد می‌باشد که در مقایسه با همین اطلاع در ماه قبل (۲۵.۵ درصد)، ۴.۸ واحد درصد افزایش داشته است. به عبارتی، میانگین قیمت دریافتی توسط تولیدکنندگان محصولات معدنی به ازای تولید محصولاتشان در داخل کشور، در اسفند ماه ۱۴۰۲ نسبت به دوره مشابه سال قبل، ۳۰.۳ درصد افزایش دارد. در این ماه بیشترین تورم نقطه به نقطه با ۴۴.۷ درصد مربوط به گروه "سایرمعادن" و کمترین تورم نقطه به نقطه با ۲۶.۶ درصد مربوط به گروه "زغال سنگ" می‌باشد.

کاهش تورم سالانه

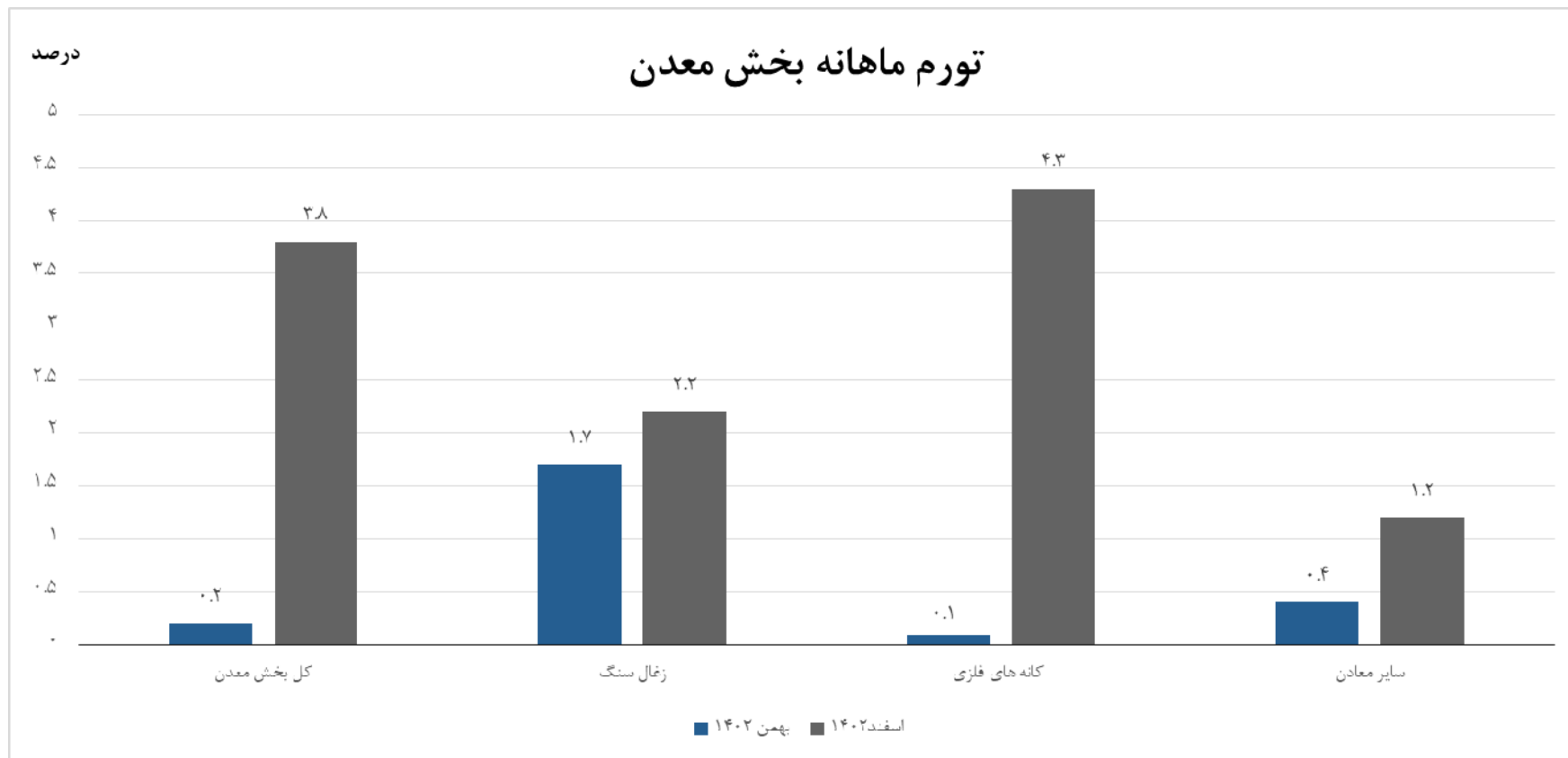
در اسفند ماه ۱۴۰۲، درصد تغییرات شاخص قیمت تولیدکننده بخش معدن در دوازده ماه منتهی به اسفند ماه ۱۴۰۲ نسبت به مدت مشابه در سال قبل، ۴۴.۰ درصد می‌باشد که در مقایسه با همین اطلاع در ماه قبل (۴۴.۶ درصد)، ۰.۶ واحد درصد کاهش داشته است. به عبارتی، میانگین قیمت دریافتی توسط تولیدکنندگان محصولات معدنی به ازای تولید محصولاتشان در داخل کشور، در دوازده ماه منتهی به اسفند ماه ۱۴۰۲ نسبت به دوره مشابه سال قبل، ۴۴.۰ درصد افزایش دارد. در این ماه بیشترین تورم سالانه با ۴۹.۶ درصد مربوط به گروه "سایر معادن" و کمترین تورم سالانه با ۲۹.۵ درصد مربوط به گروه "زغال سنگ" می‌باشد.

۱- شاخص قیمت تولیدکننده کل بخش معدن و زیربخش‌های اصلی و درصد تغییرات آن‌ها-کل کشور

(۱۳۹۵=۱۰۰)

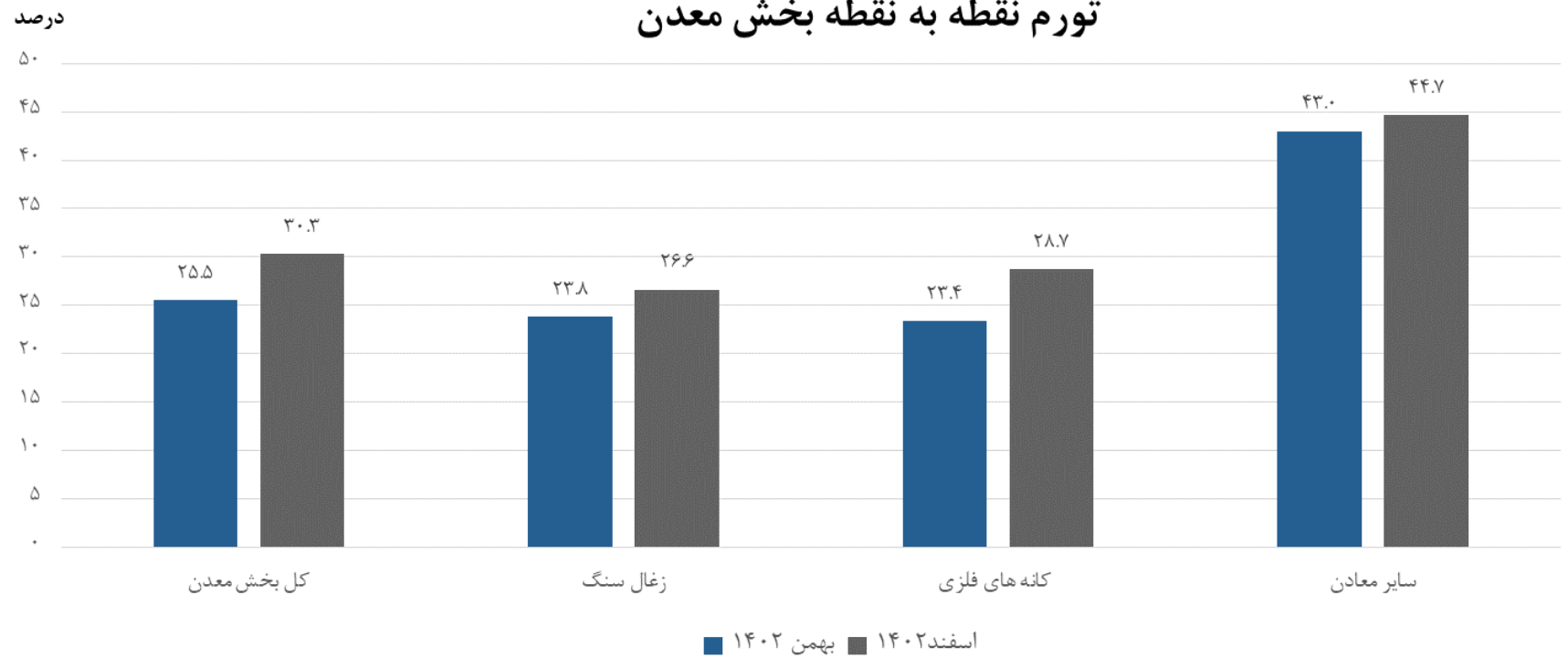
درصد تغییر بهمن ۱۴۰۲			درصد تغییر اسفند ۱۴۰۲			شاخص اسفند ۱۴۰۲	ضریب اهمیت	شرح
در دوازده ماه منتهی به ماه جاری نسبت به دوره مشابه سال قبل (تورم سالانه)	نسبت به ماه مشابه سال قبل (تورم نقطه به نقطه)	نسبت به ماه قبل (تورم ماهانه)	در دوازده ماه منتهی به ماه جاری نسبت به دوره مشابه سال قبل (تورم سالانه)	نسبت به ماه مشابه سال قبل (تورم نقطه به نقطه)	نسبت به ماه قبل (تورم ماهانه)			
۴۴.۶	۲۵.۵	۰.۲	۴۴.۰	۳۰.۳	۳.۸	۱۹۱۲.۹	۱۰۰.۰	کل بخش معدن
۲۹.۰	۲۳.۸	۱.۷	۲۹.۵	۲۶.۶	۲.۲	۱۵۶۹.۴	۳.۷	گروه زغال سنگ
۴۴.۴	۲۳.۴	۰.۱	۴۳.۹	۲۸.۷	۴.۳	۲۱۰۹.۷	۷۷.۲	گروه کانه های فلزی
۵۰.۸	۴۳.۰	۰.۴	۴۹.۶	۴۴.۷	۱.۲	۱۱۸۴.۶	۱۹.۱	گروه سایر معادن

ماخذ: مرکز آمار ایران- دفتر شاخص قیمت ها



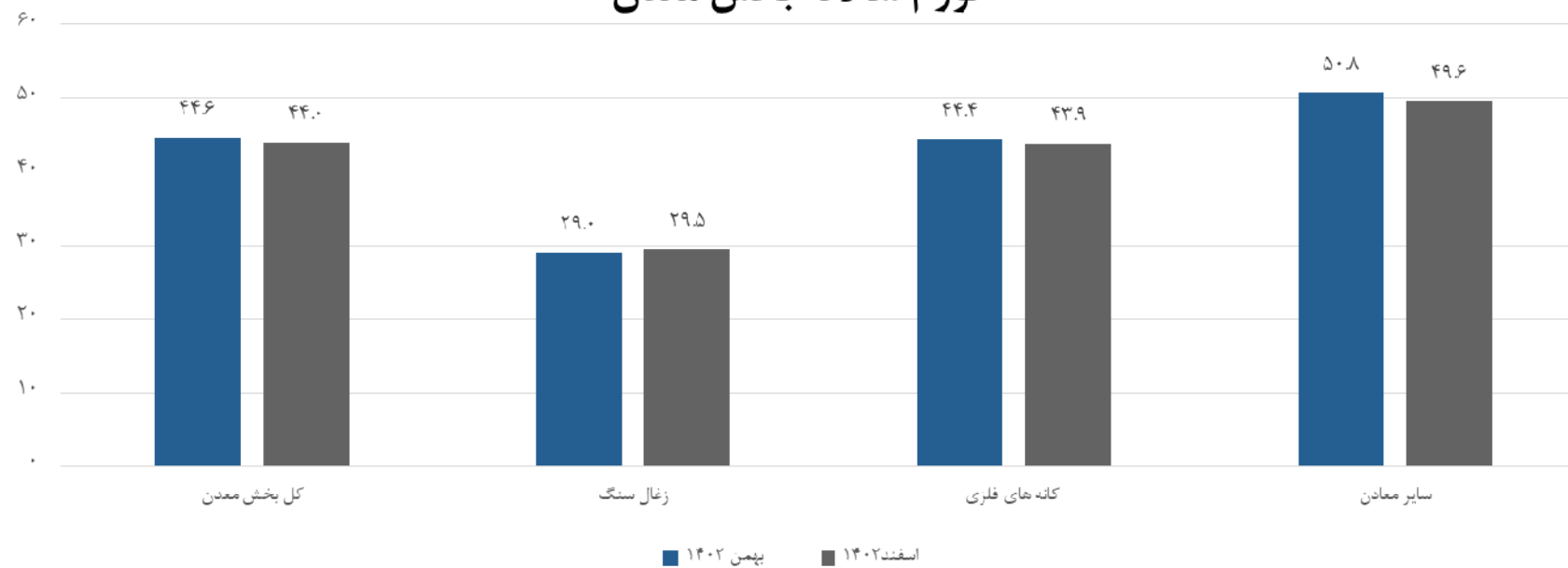
منبع: جدول ۱

تورم نقطه به نقطه بخش معدن



تورم سالانه بخش معدن

درصد



منبع: جدول ۱