

ریاست جمهوری  
سازمان برنامه و بودجه کشور  
مرکز آمار ایران

# نتایج آمارگیری از مرغداری‌های پرورش مرغ تخمگذار سال ۱۳۹۹

مرکز آمار ایران



### نشانه‌های نشریات مرکز آمار ایران

|     |   |
|-----|---|
| -   | آمار گردآوری نشده است.                      |
| 000 | آمار در دسترس نیست.                         |
| x   | ذاتاً یا عملاً وجود ندارد.                  |
| xx  | جمع و محاسبه غیر ممکن یا بی‌معنی است.       |
| //  | رقم کمتر از نصف واحد است.                   |
|     | رقم (نسبت) ناچیز و قابل صرف‌نظر کردن است.   |
| *   | رقم غیر قطعی است.                           |
| **  | رقم جنبه تخمینی دارد.                       |
| ⊖   | به دلیل حفظ محرمانگی، رقم قابل انتشار نیست. |

اختلاف در سرجمع‌ها به علت سرراست کردن ارقام است. محاسبه نسبت‌ها و شاخص‌ها قبل از سرراست کردن ارقام صورت گرفته است.

مرکز آمار ایران

## پیشگفتار

سرشماری از مرغداری های پرورش مرغ تخمگذار کشور در تیر و مرداد سال ۱۳۹۹ توسط مرکز آمار ایران انجام شد. برای اجرای این طرح از فهرست نام و نشان سال ۱۳۹۷ به عنوان چارچوب اولیه استفاده شد. همزمان با عملیات میدانی طرح، فهرست نام و نشان این مرغداری ها نیز بروزرسانی شد. مراحل استخراج نتایج طرح شامل ورود و کنترل داده ها در استان ها و جمعیت و کنترل نهایی اطلاعات در مرکز آمار انجام شده است.

مرکز آمار ایران در راستای وظایف خود در جهت تأمین آمار و اطلاعات پایه و به منظور پاسخگویی به نیاز مسئولین و دست اندرکاران صنعت طیور کشور، با تهیه و اجرای طرح های آماری مستقل، آمارگیری از فعالیتهای مختلف این صنعت را از سال ۱۳۶۴ آغاز کرده و در سال های ۱۳۷۰، ۱۳۷۳، ۱۳۷۵، ۱۳۷۸، ۱۳۸۰، ۱۳۸۲، ۱۳۸۵، ۱۳۸۸، ۱۳۹۰، ۱۳۹۱، ۱۳۹۴ و ۱۳۹۷ سرشماری از مرغداری های پرورش مرغ تخمگذار را انجام داده است.

مرکز آمار ایران مراتب قدردانی خود را از همکاران محترم معاونت آمار و اطلاعات سازمان مدیریت و برنامه ریزی استان ها که مسئولیت اجرای این طرح را به عهده داشته اند و همکاری صمیمانه و همه جانبه اتحادیه ها و تعاونی ها و مسئولین مرغداری ها که با همکاری و مساعدت خود زمینه های توفیق اجرای این طرح را فراهم نموده اند، اعلام می دارد.

امید است اطلاعات ارائه شده مورد استفاده تصمیم گیران، برنامه ریزان و پژوهشگران این صنعت قرار گیرد.

مرکز آمار ایران

مرکز آمار ایران

## فهرست مندرجات

| صفحه | عنوان   |
|------|---|
| ۹    | مقدمه.....  |
| ۱۰   | مشخصات اساسی طرح.....   |
| ۱۱   | تعاریف و مفاهیم.....  |
| ۱۲   | یافته‌های مهم.....  |
| ۱۷   | ۱- تعداد و وضع فعالیت مرغداری‌های پرورش مرغ تخمگذار طی سال‌های ۱۳۷۵-۱۳۹۹.....                     |
| ۱۷   | ۲- مقدار تولید تخم مرغ در مرغداری‌های پرورش مرغ تخمگذار کل کشور: ۱۳۷۴-۱۳۹۸.....                   |
| ۱۸   | ۳- مرغداری‌های پرورش مرغ تخمگذار بر حسب وضع فعالیت و استان: ۱۳۹۹.....                             |
| ۱۹   | ۴- ظرفیت مرغداری‌های پرورش مرغ تخمگذار بر حسب وضع فعالیت و استان: ۱۳۹۸-۱۳۹۹.....                  |
| ۲۰   | ۵- مرغداری‌های پرورش مرغ تخمگذار بر حسب وضعیت حقوقی و استان: ۱۳۹۹.....                            |
| ۲۱   | ۶- مرغداری‌های پرورش مرغ تخمگذار بر حسب تعداد، ظرفیت کل سالن‌ها و استان: ۱۳۹۹.....                |
| ۲۲   | ۷- وضعیت گله‌های مرغ تخمگذار، مقدار و ارزش پولت ریخته شده بر حسب استان: ۱۳۹۸.....                 |
| ۲۳   | ۸- مقدار و ارزش تخم مرغ خوراکی تولید شده در مرغداری‌های پرورش مرغ تخمگذار بر حسب استان: ۱۳۹۸..... |
| ۲۴   | ۹- مقدار و ارزش خوراک مرغ مصرف شده بر حسب استان: ۱۳۹۸.....  |
| ۲۵   | ۱۰- تعداد مرغداری‌های پرورش مرغ تخمگذار بر حسب وضع فعالیت و ظرفیت: ۱۳۹۸-۱۳۹۹.....                 |
| ۲۵   | ۱۱- مرغداری‌های پرورش مرغ تخمگذار بر حسب وضعیت حقوقی و ظرفیت: ۱۳۹۹.....                           |
| ۲۶   | ۱۲- تعداد و ظرفیت سالن‌های مرغداری‌های پرورش مرغ تخمگذار بر حسب ظرفیت: ۱۳۹۹.....                  |
| ۲۶   | ۱۳- مقدار تولید تخم مرغ خوراکی در مرغداری‌های پرورش مرغ تخمگذار بر حسب ظرفیت: ۱۳۹۸.....           |
| ۲۷   | ۱۴- مقدار و ارزش خوراک مرغ مصرف شده بر حسب ظرفیت: ۱۳۹۸.....                                       |
| ۲۸   | ۱۵- تعداد شاغلان و انواع پرداختی به شاغلان با مزد و حقوق بر حسب جنس و استان: ۱۳۹۸.....            |
| ۲۹   | ۱۶- ارزش سوخت مصرف شده، برق و آب خریداری شده بر حسب استان: ۱۳۹۸.....                              |
| ۳۰   | ۱۷- ارزش انواع پرداختی‌ها بر حسب استان: ۱۳۹۸.....   |
| ۳۲   | ۱۸- ارزش سرمایه‌گذاری بر حسب نوع اموال سرمایه‌ای و استان: ۱۳۹۸.....                               |
| ۳۷   | ۱۹- ارزش سایر انواع دریافتی‌ها بر حسب استان: ۱۳۹۸.....  |

## مقدمه

پرورش مرغ به شکل صنعتی در ایران از سال ۱۳۳۳ با وارد کردن جوجه مرغ‌های یکروزه یا تخم‌مرغ‌های نطفه‌دار از نژادهای اصلاح شده خارجی آغاز شد و توسعه آن در این مدت به حدی بود که امروزه توانسته است بخش قابل توجهی از پروتئین حیوانی کشور را فراهم نماید. در حال حاضر واحدهای مختلف مرغداری در سطح وسیع و در اقصی نقاط ایران توسعه یافته به طوری که در رابطه با برخی فعالیت‌ها توسعه این صنعت در حد نیاز می‌باشد ولی متأسفانه به دلیل وجود مسائل و مشکلات فراوان، از سرمایه‌گذاری‌های انجام شده در این زمینه به طور کامل و صحیح استفاده به عمل نمی‌آید.

صنعت پرورش طیور در کشور ما از شش فعالیت اصلی، پرورش مرغ لاین، پرورش مرغ اجداد، پرورش مرغ مادر، تولید جوجه یکروزه، پرورش مرغ تخمگذار، پرورش مرغ گوشتی و یک فعالیت جنبی پرورش پولت تشکیل شده است، از بین فعالیت‌های یاد شده، اطلاع از چگونگی نحوه فعالیت‌های مرغداری‌های پرورش مرغ تخمگذار بسیار حائز اهمیت است، زیرا که محصول اصلی و تولید نهایی این دسته از مرغداری‌ها، تخم‌مرغ خوراکی است که به‌عنوان ماده پروتئینی مهم و مغذی در تأمین بخشی از پروتئین حیوانی مورد نیاز جامعه سهم بسزایی دارد.

استفاده از اطلاعات ارائه شده مستلزم آشنایی با مفاهیم، اصطلاحات فنی و روش‌های اجرایی به کار رفته در این طرح آمارگیری است که ممکن است با برداشت‌های موجود در اذهان عمومی متفاوت باشد. به منظور جلوگیری از برداشت‌های سلیقه‌ای از نتایج طرح، مطالعه تعاریف و مفاهیم به کار رفته در این طرح به کاربران محترم توصیه می‌شود.

برنامه‌ریزان و پژوهشگران می‌توانند با استفاده از آمار و اطلاعات ارائه شده به تعداد مرغداری‌های دارای فعالیت پرورش مرغ تخمگذار، وضع فعالیت، تعداد سالن‌ها، ظرفیت، وضعیت حقوقی، مقدار و ارزش تولید تخم‌مرغ خوراکی، وضعیت گله‌های مرغ تخمگذار، مقدار و ارزش خوراک مصرفی و تعداد شاغلان و انواع پرداختی به شاغلان، ارزش انواع پرداختی، ارزش سوخت مصرفی و همچنین ارزش سرمایه‌گذاری انواع اموال سرمایه‌ای دست یابند.

## مشخصات اساسی طرح

### سابقه طرح

با توجه به اهمیت آمار و اطلاعات در امر برنامه‌ریزی، مرکز آمار ایران در سال‌های ۱۳۶۴، ۱۳۷۰، ۱۳۷۳، ۱۳۷۵، ۱۳۷۸، ۱۳۸۰، ۱۳۸۲، ۱۳۸۵، ۱۳۸۸، ۱۳۹۰، ۱۳۹۱، ۱۳۹۴ و ۱۳۹۷ طرح آمارگیری از مرغداری‌های پرورش مرغ تخمگذار را به مرحله اجرا درآورد و نتایج آن را منتشر کرد.

### اهداف طرح

هدف کلی از اجرای طرح آمارگیری از مرغدارهای پرورش مرغ تخمگذار کشور، تهیه چارچوب آماری بهنگام از این مرغداری‌ها به منظور انجام طرح‌های آمارگیری تفصیلی از این فعالیت می‌باشد.

### روش آمارگیری

طرح آمارگیری از مرغداری‌های پرورش مرغ تخمگذار به روش سرشماری انجام شده است.

### جامعه آماری

جامعه آماری طرح، شامل تمامی مرغداری‌های پرورش مرغ تخمگذار کشور در سال ۱۳۹۹ می‌باشد.

### واحد آماری

واحد آماری طرح، یک واحد مرغداری دارای فعالیت پرورش مرغ تخمگذار است.

### چارچوب آماری

چارچوب آماری این طرح تمامی مرغداری‌های پرورش مرغ تخمگذار واقع در نقاط شهری و روستایی کشور حاصل از فهرست تمام‌شماری از مرغداری‌های پرورش مرغ تخمگذار در سال ۱۳۹۷ می‌باشد.

### زمان آمارگیری

زمان اجرای طرح، تیر و مردادماه سال ۱۳۹۹ است.

### زمان آماری

زمان آماری طرح بسته به مورد روز آمارگیری، سال ۱۳۹۸ و یا سال ۱۳۹۹ است.

### سطح ارائه اطلاعات

نتایج این طرح در سطح استان منتشر شده است.<sup>۱</sup>

(۱) آمار «سایر استان‌ها» شامل استان‌های ایلام، بوشهر، گیلان و هرمزگان به دلیل کم بودن تعداد مرغداری این استان‌ها و به منظور حفظ محرمانگی تجمیع شده است.

## تعاریف و مفاهیم

### مرغداری پرورش مرغ تخمگذار

این نوع مرغداری یک واحد تولیدی کشاورزی است که در آن گله‌هایی از نژادهای اصلاح شده مرغ تخمگذار به منظور تولید تخم‌مرغ خوراکی نگهداری و پرورش داده می‌شود.

### مرغ تخمگذار

مرغی است که از پرورش پولت تخمگذار، حاصل و به منظور تولید تخم‌مرغ خوراکی نگهداری می‌شود.

### ظرفیت مرغداری تخمگذار (سیستم قفس)

در مرغداری‌های پرورش مرغ تخمگذار، گله‌های جوجه یکروزه مرغ تخمگذار عموماً در داخل قفس نگهداری می‌شوند. قفس‌های مرغ تخمگذار با توجه به شکل، نوع، اندازه، تعداد طبقات و... به انواع گوناگون تقسیم‌بندی می‌شوند. تعداد مرغ تخمگذار با توجه به امکانات، تأسیسات و ظرفیت قفس‌های نصب شده در مرغداری قابل نگهداری است. این ظرفیت لزوماً با ظرفیت مندرج در پروانه مرغداری برابر نیست.

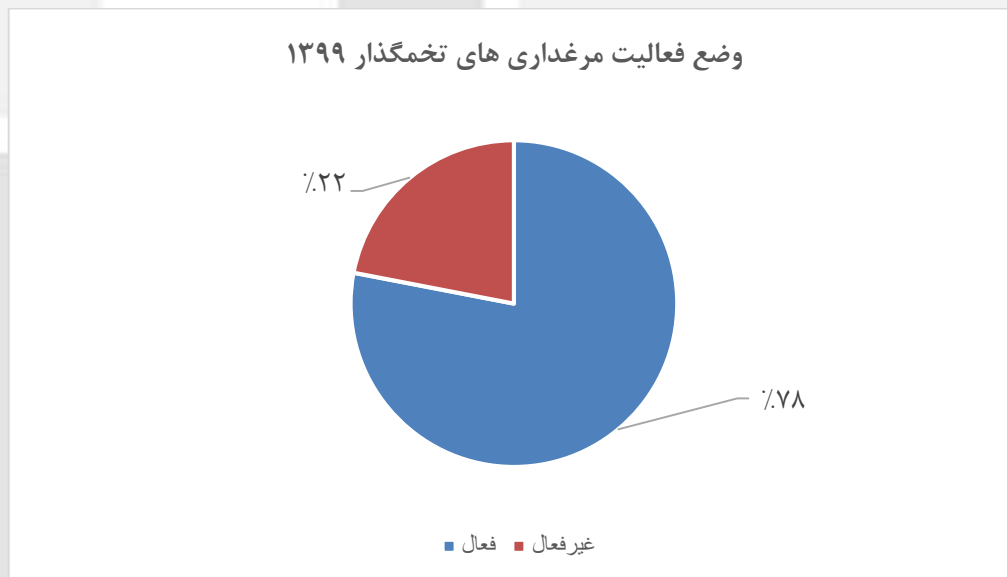
### تخم‌مرغ لنبه

به تخم‌مرغ‌های تولید شده بدون پوسته سخت آهکی اصطلاحاً تخم‌مرغ لنبه گفته می‌شود.

### یافته‌های مهم

#### تعداد مرغداری‌های پرورش مرغ تخمگذار

بر اساس نتایج حاصل از اجرای طرح در سال ۱۳۹۹، تعداد ۱۶۲۵ مرغداری با فعالیت پرورش مرغ تخمگذار در کشور وجود داشته است که از این تعداد ۱۲۶۸ واحد مرغداری فعال و ۳۵۷ واحد غیر فعال می‌باشد. همچنین در مرغداری‌های پرورش مرغ تخمگذار استان‌های خراسان رضوی، آذربایجان شرقی، اصفهان و قم بیش‌ترین تعداد مرغداری را در بین سایر استان‌های کشور به خود اختصاص داده‌اند.



#### تعداد و ظرفیت سالن‌های پرورش

بر اساس آمار و اطلاعات موجود، مرغداری‌های پرورش مرغ تخمگذار کشور در سال ۱۳۹۹، مجموعاً دارای ۴۶۶۳ سالن پرورش با ظرفیت ۹۸ میلیون قطعه مرغ تخمگذار بوده‌اند.

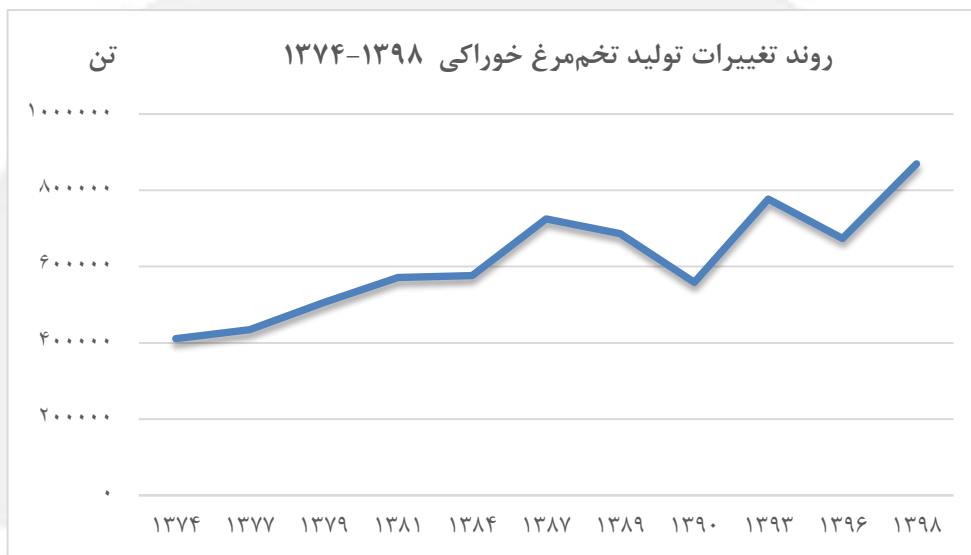
#### وضعیت گله‌های مرغ تخمگذار در سال ۱۳۹۸

بر اساس نتایج این طرح موجودی اول سال ۱۳۹۸ مرغداری‌های پرورش مرغ تخمگذار ۴۳۷۰۰ هزار قطعه بوده و در این سال ۳۲۱۹۶ هزار قطعه پولت به ارزش ۶۲۸۸ میلیارد ریال ریخته شده است. تعداد تلفات و مرغ‌های حذفی به ترتیب ۴۹۴۶ و ۱۷۷۷۱ هزار قطعه بوده و در پایان سال ۱۳۹۸ تعداد ۵۳۱۷۹ هزار قطعه مرغ تخمگذار موجود بوده است.



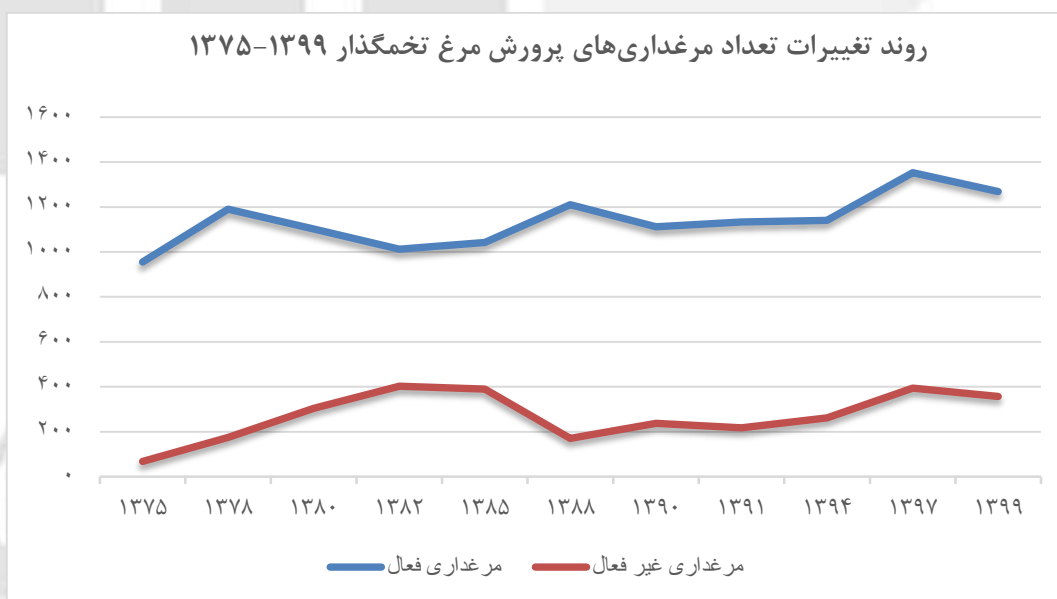
### مقدار تولید تخم مرغ خوراکی در مرغداری‌های پرورش مرغ تخمگذار در سال ۱۳۹۸

نتایج به دست آمده نشان می‌دهد که مقدار تولید تخم مرغ خوراکی در سال ۱۳۹۸ در مرغداری‌های پرورش مرغ تخمگذار، ۸۶۹ هزار تن به ارزش ۵۷۵۶۵ میلیارد ریال بوده است.



### تعداد کارکنان

تعداد کارکنان شاغل در مرغداری‌های پرورش مرغ تخمگذار در سال ۱۳۹۸، ۱۱۴۶۰ نفر بوده است که از این تعداد ۹۴۸۵ نفر شاغلان با مزد و حقوق و ۱۹۷۵ نفر را شاغلان بدون مزد و حقوق تشکیل داده است، همچنین بین شاغلان با مزد و حقوق ۹۰۰۰ نفر کارکن مرد و ۴۸۵ نفر کارکن زن و از مجموعه شاغلان بدون مزد و حقوق ۱۹۳۴ نفر کارکن مرد و ۴۱ نفر کارکن زن بوده است.





**جدول‌های آماری**

مرکز آمار ایران

۱- تعداد و وضع فعالیت مرغداری‌های پرورش مرغ تخمگذار طی سال‌های ۱۳۷۵-۱۳۹۹

| شرح                          | ۱۳۷۵ | ۱۳۷۸ | ۱۳۸۰ | ۱۳۸۲ | ۱۳۸۵ | ۱۳۸۸ | ۱۳۹۰ | ۱۳۹۱ | ۱۳۹۴ | ۱۳۹۷ | ۱۳۹۹ |
|------------------------------|------|------|------|------|------|------|------|------|------|------|------|
| تعداد مرغداری (کل) .....     | ۱۰۲۳ | ۱۳۶۵ | ۱۴۰۶ | ۱۴۱۴ | ۱۴۳۲ | ۱۳۸۰ | ۱۳۵۰ | ۱۳۵۰ | ۱۴۰۲ | ۱۷۴۶ | ۱۶۲۵ |
| تعداد مرغداری فعال .....     | ۹۵۵  | ۱۱۹۰ | ۱۱۰۲ | ۱۰۱۲ | ۱۰۴۲ | ۱۲۱۰ | ۱۱۱۲ | ۱۱۳۳ | ۱۱۴۰ | ۱۳۵۲ | ۱۲۶۸ |
| تعداد مرغداری غیر فعال ..... | ۶۸   | ۱۷۵  | ۳۰۴  | ۴۰۲  | ۳۹۰  | ۱۷۰  | ۲۳۸  | ۲۱۷  | ۲۶۲  | ۳۹۴  | ۳۵۷  |

۲- مقدار تولید تخم مرغ در مرغداری‌های پرورش مرغ تخمگذار کل کشور: ۱۳۷۴-۱۳۹۸ (تن)

| سال  | مقدار تولید تخم مرغ خوراکی |
|------|----------------------------|
| ۱۳۷۴ | ۴۱۱۱۳۱                     |
| ۱۳۷۷ | ۴۳۴۶۱۵                     |
| ۱۳۷۹ | ۵۰۶۱۹۲                     |
| ۱۳۸۱ | ۵۷۱۰۱۷                     |
| ۱۳۸۴ | ۵۷۶۴۷۸                     |
| ۱۳۸۷ | ۷۲۵۳۶۷                     |
| ۱۳۸۹ | ۶۸۶۵۳۱                     |
| ۱۳۹۰ | ۵۵۸۶۵۹                     |
| ۱۳۹۳ | ۷۷۷۱۱۹                     |
| ۱۳۹۶ | ۶۷۳۶۸۹                     |
| ۱۳۹۸ | ۸۶۹۴۲۱                     |

## ۳- مرغداری‌های پرورش مرغ تخمگذار بر حسب وضع فعالیت و استان: ۱۳۹۹

| غیرفعال | فعال | کل   | استان                     |
|---------|------|------|---------------------------|
| ۳۵۷     | ۱۲۶۸ | ۱۶۲۵ | کل کشور .....             |
| ۵۹      | ۱۷۹  | ۲۳۸  | آذربایجان شرقی .....      |
| ۵       | ۱۴   | ۱۹   | آذربایجان غربی .....      |
| ۹       | ۸    | ۱۷   | اردبیل .....              |
| ۴۰      | ۱۴۲  | ۱۸۲  | اصفهان .....              |
| ۱۷      | ۸۱   | ۹۸   | البرز .....               |
| ۳۱      | ۶۸   | ۹۹   | تهران .....               |
| ۰       | ۵    | ۵    | چهارمحال و بختیاری .....  |
| ۳       | ۴۰   | ۴۳   | خراسان جنوبی .....        |
| ۵۳      | ۲۲۲  | ۲۷۵  | خراسان رضوی .....         |
| ۱       | ۲    | ۳    | خراسان شمالی .....        |
| ۵       | ۱۲   | ۱۷   | خوزستان .....             |
| ۲       | ۱۷   | ۱۹   | زنجان .....               |
| ۵       | ۲۹   | ۳۴   | سمنان .....               |
| ۴       | ۱    | ۵    | سیستان و بلوچستان .....   |
| ۱۶      | ۵۱   | ۶۷   | فارس .....                |
| ۶       | ۶۱   | ۶۷   | قزوین .....               |
| ۵۳      | ۱۲۰  | ۱۷۳  | قم .....                  |
| ۴       | ۵    | ۹    | کردستان .....             |
| ۵       | ۲۰   | ۲۵   | کرمان .....               |
| ۲       | ۱۳   | ۱۵   | کرمانشاه .....            |
| ۰       | ۵    | ۵    | کهگیلویه و بویراحمد ..... |
| ۱       | ۱۸   | ۱۹   | گلستان .....              |
| ۴       | ۱۴   | ۱۸   | لرستان .....              |
| ۱       | ۱۲   | ۱۳   | مازندران .....            |
| ۱۶      | ۶۳   | ۷۹   | مرکزی .....               |
| ۵       | ۲۷   | ۳۲   | همدان .....               |
| ۹       | ۳۶   | ۴۵   | یزد .....                 |
| ۱       | ۳    | ۴    | سایر استان‌ها .....       |

۴- ظرفیت مرغداری‌های پرورش مرغ تخمگذار بر حسب وضع فعالیت و استان: ۱۳۹۸-۱۳۹۹ (قطعه)

| ۱۳۹۹      |           | ۱۳۹۸      |            | کل         | استان                     |
|-----------|-----------|-----------|------------|------------|---------------------------|
| غیر فعال  | فعال      | غیر فعال  | فعال       |            |                           |
| ۱۷۱۵۹۲۵۰  | ۱۰۴۰۰۳۴۵  | ۱۵۳۲۰۵۷۰  | ۱۲۲۳۹۰۲۵   | ۹۷۵۵۹۵۹۵   | کل کشور .....             |
| ۱۸۰۲۰۰۰   | ۹۳۱۷۲۵۰   | ۱۶۸۲۰۰۰   | ۹۴۳۷۲۵۰    | ۱۱۱۱۹۲۵۰   | آذربایجان شرقی .....      |
| ۱۳۰۰۰۰    | ۵۹۰۱۲۰    | ۱۹۷۰۰۰    | ۵۲۳۱۲۰     | ۷۲۰۱۲۰     | آذربایجان غربی .....      |
| ۲۰۶۰۰۰    | ۱۸۵۰۰۰    | ۱۱۴۰۰۰    | ۲۷۷۰۰۰     | ۳۹۱۰۰۰     | اردبیل .....              |
| ۱۷۳۰۵۰۰   | ۹۴۶۶۰۳۰   | ۱۰۳۶۰۰۰   | ۱۰۱۶۰۵۳۰   | ۱۱۱۹۶۵۳۰   | اصفهان .....              |
| ۷۹۲۸۰۰    | ۵۸۴۰۹۲۰   | ۷۱۶۶۰۰    | ۵۹۱۷۱۲۰    | ۶۶۳۳۷۲۰    | البرز .....               |
| ۳۷۳۶۰۰۰   | ۷۵۳۴۵۵۱   | ۳۱۹۹۰۰۰   | ۸۰۷۱۵۵۱    | ۱۱۲۷۰۵۵۱   | تهران .....               |
| .         | ۲۴۰۰۰۰    | .         | ۲۴۰۰۰۰     | ۲۴۰۰۰۰     | چهارمحال و بختیاری .....  |
| ۶۱۰۰۰۰    | ۲۰۳۸۷۰۰   | ۱۲۳۰۰۰۰   | ۱۹۷۶۷۰۰    | ۲۰۹۹۷۰۰    | خراسان جنوبی .....        |
| ۲۱۳۰۶۰۰   | ۹۷۱۹۸۰۴   | ۱۷۳۲۵۰۰   | ۱۰۱۱۷۹۰۴   | ۱۱۸۵۰۴۰۴   | خراسان رضوی .....         |
| ۱۵۰۰۰۰    | ۴۰۰۰۰۰    | ۱۵۰۰۰۰    | ۴۰۰۰۰۰     | ۵۵۰۰۰۰     | خراسان شمالی .....        |
| ۲۶۵۰۰۰۰   | ۳۹۱۷۰۰۰   | ۲۶۵۰۰۰۰   | ۳۹۱۷۰۰۰    | ۶۵۶۷۰۰۰    | خوزستان .....             |
| ۶۰۷۰۰۰۰   | ۱۰۵۲۵۰۰۰  | ۶۰۷۰۰۰۰   | ۱۰۵۲۵۰۰۰   | ۱۱۱۳۲۰۰۰   | زنجان .....               |
| ۱۶۰۵۰۰۰۰  | ۱۶۸۵۲۰۰۰  | ۳۵۵۰۰۰۰   | ۱۴۹۰۷۰۰۰   | ۱۸۴۵۷۰۰۰   | سمنان .....               |
| ۵۴۲۰۰۰۰۰  | ۲۴۰۰۰۰۰   | ۵۴۲۰۰۰۰۰  | ۲۴۰۰۰۰۰    | ۷۸۲۰۰۰۰۰   | سیستان و بلوچستان .....   |
| ۵۸۱۰۰۰۰۰  | ۴۲۴۵۱۰۰۰  | ۳۹۶۵۰۰۰۰  | ۴۴۲۹۶۰۰۰   | ۴۸۲۶۱۰۰۰۰  | فارس .....                |
| ۷۴۱۰۰۰۰۰  | ۷۹۸۹۸۰۰۰  | ۱۲۵۰۰۰۰۰  | ۸۶۰۵۸۰۰۰۰  | ۸۷۳۰۸۰۰۰۰  | قزوین .....               |
| ۲۳۴۴۵۰۰۰  | ۷۲۰۱۰۰۰۰  | ۲۹۳۲۰۰۰۰  | ۶۶۱۳۵۰۰۰۰  | ۹۵۴۵۵۰۰۰۰  | قم .....                  |
| ۱۱۶۶۰۰۰۰  | ۲۷۷۰۰۰۰۰  | ۱۱۶۶۰۰۰۰  | ۲۷۷۰۰۰۰۰   | ۳۹۳۶۰۰۰۰   | کردستان .....             |
| ۸۰۰۰۰۰۰۰  | ۱۴۰۳۰۰۰۰  | ۴۰۰۰۰۰۰۰  | ۱۴۴۳۰۰۰۰۰  | ۱۴۸۳۰۰۰۰۰  | کرمان .....               |
| ۷۰۰۰۰۰۰۰  | ۵۸۰۰۰۰۰۰  | ۷۰۰۰۰۰۰۰  | ۵۸۰۰۰۰۰۰۰  | ۶۵۰۰۰۰۰۰۰  | کرمانشاه .....            |
| .         | ۲۱۵۰۰۰۰۰  | .         | ۲۱۵۰۰۰۰۰   | ۲۱۵۰۰۰۰۰   | کهگیلویه و بویراحمد ..... |
| ۷۵۰۰۰۰۰۰  | ۲۲۳۱۰۰۰۰  | .         | ۲۳۰۶۰۰۰۰۰  | ۲۳۰۶۰۰۰۰۰  | گلستان .....              |
| ۱۷۳۵۰۰۰۰  | ۵۶۷۰۰۰۰۰  | ۱۰۰۰۰۰۰۰۰ | ۶۴۰۵۰۰۰۰۰  | ۷۴۰۵۰۰۰۰۰  | لرستان .....              |
| ۱۵۰۰۰۰۰۰۰ | ۴۸۵۵۰۰۰۰  | .         | ۵۰۰۵۰۰۰۰۰  | ۵۰۰۵۰۰۰۰۰  | مازندران .....            |
| ۹۰۱۰۵۰۰۰۰ | ۳۰۰۰۶۷۰۰۰ | ۸۲۸۱۷۰۰۰۰ | ۳۰۷۳۵۵۰۰۰۰ | ۳۹۰۱۷۲۰۰۰۰ | مرکزی .....               |
| ۱۳۲۵۰۰۰۰۰ | ۱۲۷۱۰۰۰۰۰ | ۱۰۷۵۰۰۰۰۰ | ۱۲۹۶۰۰۰۰۰۰ | ۱۴۰۳۵۰۰۰۰۰ | همدان .....               |
| ۲۵۷۰۰۰۰۰۰ | ۲۴۲۲۵۰۰۰۰ | ۵۶۷۰۰۰۰۰۰ | ۲۱۱۲۵۰۰۰۰۰ | ۲۶۷۹۵۰۰۰۰۰ | یزد .....                 |
| ۴۰۰۰۰۰۰۰۰ | ۱۷۰۰۰۰۰۰۰ | .         | ۲۱۰۰۰۰۰۰۰۰ | ۲۱۰۰۰۰۰۰۰۰ | سایر استان‌ها .....       |

## ۵- مرغداری‌های پرورش مرغ تخمگذار بر حسب وضعیت حقوقی و استان: ۱۳۹۹

| استان                     | کل   | فردی و شریکی | شرکت خصوصی | شرکت تعاونی | شرکت دولتی | سایر |
|---------------------------|------|--------------|------------|-------------|------------|------|
| کل کشور .....             | ۱۶۲۵ | ۱۲۷۲         | ۲۲۵        | ۱۱۵         | ۷          | ۶    |
| آذربایجان شرقی .....      | ۲۳۸  | ۱۹۸          | ۳۳         | ۷           | ۰          | ۰    |
| آذربایجان غربی .....      | ۱۹   | ۱۰           | ۵          | ۴           | ۰          | ۰    |
| اردبیل .....              | ۱۷   | ۱۱           | ۳          | ۳           | ۰          | ۰    |
| اصفهان .....              | ۱۸۲  | ۱۵۸          | ۱۵         | ۸           | ۱          | ۰    |
| البرز .....               | ۹۸   | ۸۸           | ۴          | ۵           | ۰          | ۱    |
| تهران .....               | ۹۹   | ۷۴           | ۲۵         | ۰           | ۰          | ۰    |
| چهارمحال و بختیاری .....  | ۵    | ۴            | ۰          | ۱           | ۰          | ۰    |
| خراسان جنوبی .....        | ۴۳   | ۳۷           | ۵          | ۱           | ۰          | ۰    |
| خراسان رضوی .....         | ۲۷۵  | ۲۳۷          | ۲۴         | ۱۲          | ۲          | ۰    |
| خراسان شمالی .....        | ۳    | ۳            | ۰          | ۰           | ۰          | ۰    |
| خوزستان .....             | ۱۷   | ۹            | ۳          | ۳           | ۰          | ۲    |
| زنجان .....               | ۱۹   | ۹            | ۱۰         | ۰           | ۰          | ۰    |
| سمنان .....               | ۳۴   | ۱۳           | ۱۱         | ۹           | ۱          | ۰    |
| سیستان و بلوچستان .....   | ۵    | ۰            | ۱          | ۴           | ۰          | ۰    |
| فارس .....                | ۶۷   | ۴۷           | ۵          | ۱۴          | ۱          | ۰    |
| قزوین .....               | ۶۷   | ۴۸           | ۱۵         | ۴           | ۰          | ۰    |
| قم .....                  | ۱۷۳  | ۱۵۴          | ۱۱         | ۸           | ۰          | ۰    |
| کردستان .....             | ۹    | ۶            | ۱          | ۲           | ۰          | ۰    |
| کرمان .....               | ۲۵   | ۱۸           | ۱          | ۵           | ۰          | ۱    |
| کرمانشاه .....            | ۱۵   | ۹            | ۲          | ۴           | ۰          | ۰    |
| کهگیلویه و بویراحمد ..... | ۵    | ۱            | ۰          | ۳           | ۰          | ۱    |
| گلستان .....              | ۱۹   | ۵            | ۱۳         | ۰           | ۱          | ۰    |
| لرستان .....              | ۱۸   | ۱۴           | ۳          | ۱           | ۰          | ۰    |
| مازندران .....            | ۱۳   | ۸            | ۴          | ۱           | ۰          | ۰    |
| مرکزی .....               | ۷۹   | ۶۱           | ۷          | ۱۰          | ۱          | ۰    |
| همدان .....               | ۳۲   | ۱۷           | ۱۵         | ۰           | ۰          | ۰    |
| یزد .....                 | ۴۵   | ۳۲           | ۸          | ۴           | ۰          | ۱    |
| سایر استان‌ها .....       | ۴    | ۱            | ۱          | ۲           | ۰          | ۰    |

۶- مرغداری‌های پرورش مرغ تخمگذار بر حسب تعداد، ظرفیت کل سالن‌ها و استان: ۱۳۹۹ (قطعه)

| ظرفیت    | تعداد سالن | تعداد مرغداری | استان                     |
|----------|------------|---------------|---------------------------|
| ۹۷۵۵۹۵۹۵ | ۴۶۶۳       | ۱۶۲۵          | کل کشور .....             |
| ۱۱۱۱۹۲۵۰ | ۵۹۷        | ۲۳۸           | آذربایجان شرقی .....      |
| ۷۲۰۱۲۰   | ۵۸         | ۱۹            | آذربایجان غربی .....      |
| ۳۹۱۰۰۰   | ۲۳         | ۱۷            | اردبیل .....              |
| ۱۱۱۹۶۵۳۰ | ۴۵۴        | ۱۸۲           | اصفهان .....              |
| ۶۶۳۳۷۲۰  | ۳۶۳        | ۹۸            | البرز .....               |
| ۱۱۲۷۰۵۵۱ | ۵۱۲        | ۹۹            | تهران .....               |
| ۲۴۰۰۰۰   | ۶          | ۵             | چهارمحال و بختیاری .....  |
| ۲۰۹۹۷۰۰  | ۷۶         | ۴۳            | خراسان جنوبی .....        |
| ۱۱۸۵۰۴۰۴ | ۶۲۸        | ۲۷۵           | خراسان رضوی .....         |
| ۵۵۰۰۰    | ۳          | ۳             | خراسان شمالی .....        |
| ۶۵۶۷۰۰   | ۴۵         | ۱۷            | خوزستان .....             |
| ۱۱۱۳۲۰۰  | ۵۱         | ۱۹            | زنجان .....               |
| ۱۸۴۵۷۰۰  | ۹۲         | ۳۴            | سمنان .....               |
| ۷۸۲۰۰۰   | ۲۲         | ۵             | سیستان و بلوچستان .....   |
| ۴۸۲۶۱۰۰  | ۲۱۱        | ۶۷            | فارس .....                |
| ۸۷۳۰۸۰۰  | ۲۹۲        | ۶۷            | قزوین .....               |
| ۹۵۴۵۵۰۰  | ۵۷۸        | ۱۷۳           | قم .....                  |
| ۳۹۳۶۰۰   | ۱۴         | ۹             | کردستان .....             |
| ۱۴۸۳۰۰۰  | ۷۵         | ۲۵            | کرمان .....               |
| ۶۵۰۰۰۰   | ۲۳         | ۱۵            | کرمانشاه .....            |
| ۲۱۵۰۰۰   | ۵          | ۵             | کهگیلویه و بویراحمد ..... |
| ۲۳۰۶۰۰۰  | ۸۵         | ۱۹            | گلستان .....              |
| ۷۴۰۵۰۰   | ۲۳         | ۱۸            | لرستان .....              |
| ۵۰۰۵۰۰   | ۳۴         | ۱۳            | مازندران .....            |
| ۳۹۰۱۷۲۰  | ۱۷۵        | ۷۹            | مرکزی .....               |
| ۱۴۰۳۵۰۰  | ۷۳         | ۳۲            | همدان .....               |
| ۲۶۷۹۵۰۰  | ۱۳۸        | ۴۵            | یزد .....                 |
| ۲۱۰۰۰۰   | ۷          | ۴             | سایر استان‌ها .....       |

## ۷- وضعیت گله‌های مرغ تخمگذار، مقدار و ارزش پولت ریخته شده بر حسب استان: ۱۳۹۸ (قطعه)

| موجودی آخر سال | تعداد حذفی | تعداد تلفات | پولت ریخته شده |                     | موجودی اول سال | استان                     |
|----------------|------------|-------------|----------------|---------------------|----------------|---------------------------|
|                |            |             | تعداد          | ارزش (ده هزار ریال) |                |                           |
| ۵۳۱۷۱۹۷۱       | ۱۷۷۷۱۱۲۱   | ۴۹۴۵۸۸۵     | ۶۲۸۸۲۵۷۳۹      | ۳۲۱۹۵۷۱۱            | ۴۳۷۰۰۲۶۶       | کل کشور .....             |
| ۵۳۰۱۸۵۱        | ۲۳۹۷۹۱۰    | ۶۵۴۱۵۲      | ۶۹۰۹۷۹۱۲       | ۳۴۰۸۷۵۳             | ۴۹۴۵۱۶۰        | آذربایجان شرقی .....      |
| ۴۳۳۰۶۰         | ۴۲۷۰       | ۱۸۷۰۳       | ۳۵۴۸۷۹۵        | ۱۵۱۰۳۳              | ۳۰۵۰۰۰         | آذربایجان غربی .....      |
| ۱۵۶۴۸۰         | ۸۵۷۹۵      | ۲۱۴۲۵       | ۳۷۴۷۰۰۰        | ۱۷۶۰۰۰              | ۸۷۷۰۰          | اردبیل .....              |
| ۷۶۱۵۷۸۳        | ۲۸۴۲۸۰۲    | ۵۱۸۹۹۱      | ۸۶۲۱۳۵۶۱       | ۴۲۶۰۵۹۱             | ۶۷۱۶۹۸۵        | اصفهان .....              |
| ۴۴۳۷۴۸۸        | ۱۳۳۳۲۱۰    | ۴۹۲۰۰۰      | ۵۸۸۸۳۸۴۰       | ۲۹۸۳۷۰۰             | ۳۲۷۸۹۹۸        | البرز .....               |
| ۵۱۹۹۷۲۰        | ۱۵۰۰۷۷۰    | ۴۴۴۵۳۰      | ۴۶۶۰۶۸۰۰       | ۳۱۲۴۵۲۰             | ۴۰۲۰۵۰۰        | تهران .....               |
| ۲۱۴۰۸۰         | ۳۲۷۰       | ۱۷۶۵۰       | ۲۲۵۰۰۰۰        | ۱۱۵۰۰۰              | ۱۲۰۰۰۰         | چهارمحال و بختیاری .....  |
| ۱۶۰۷۳۱۲        | ۱۸۲۱۷۵     | ۸۳۴۹۴       | ۲۲۵۶۷۰۶۵       | ۱۲۱۰۱۳۵             | ۶۶۲۸۴۶         | خراسان جنوبی .....        |
| ۶۷۸۲۹۳۱        | ۱۸۰۸۰۴۸    | ۴۵۶۱۲۹      | ۶۱۰۶۶۷۷۳       | ۳۱۳۱۰۵۰             | ۵۹۱۶۰۵۸        | خراسان رضوی .....         |
| ۳۲۸۵۰          | .          | ۴۱۵۰        | ۲۰۰۰۰۰         | ۱۰۰۰۰               | ۲۷۰۰۰          | خراسان شمالی .....        |
| ۲۴۵۸۶۵         | ۸۵۰        | ۲۲۷۳۵       | ۱۲۰۹۹۰۰        | ۵۴۵۵۰               | ۲۱۴۹۰۰         | خوزستان .....             |
| ۷۶۱۰۹۰         | ۳۲۴۳۱۸     | ۶۱۶۱۰       | ۹۸۲۷۷۷۵        | ۵۳۶۳۵۰              | ۶۱۰۶۶۸         | زنجان .....               |
| ۱۴۴۵۰۸۴        | ۴۶۸۸۸۰     | ۱۲۱۳۳۶      | ۱۹۷۳۴۵۰۰       | ۱۲۳۶۹۰۰             | ۷۹۸۴۰۰         | سمنان .....               |
| ۱۳۰۰۰۰         | ۱۰۰۰۰      | ۳۰۰۰۰       | ۱۵۰۰۰۰۰        | ۱۰۰۰۰۰              | ۷۰۰۰۰          | سیستان و بلوچستان .....   |
| ۱۷۲۸۰۰۰        | ۴۰۰۲۰۰     | ۱۸۲۵۰۰      | ۱۸۵۷۷۸۵۰       | ۹۵۳۲۰۰              | ۱۳۵۷۵۰۰        | فارس .....                |
| ۳۸۱۸۶۵۳        | ۱۶۸۶۰۷۰    | ۵۱۷۴۴۶      | ۴۷۸۶۰۸۶۰       | ۲۱۶۸۹۷۰             | ۳۸۵۳۱۹۹        | قزوین .....               |
| ۴۸۷۴۲۹۱        | ۸۹۰۴۲۳     | ۳۳۱۶۴۶      | ۵۳۱۸۱۲۵۰       | ۲۷۱۲۵۰۰             | ۳۳۸۳۸۶۰        | قم .....                  |
| ۱۹۲۹۶۵         | ۸۰۰۳۵      | ۱۲۴۲۵       | ۶۳۴۴۷۵         | ۸۷۴۲۵               | ۱۹۸۰۰۰         | کردستان .....             |
| ۸۹۷۶۵۸         | ۹۱۳۲۴۳     | ۹۰۷۷۹       | ۱۴۷۴۸۷۶۶       | ۶۹۷۴۸۰              | ۱۲۰۴۲۰۰        | کرمان .....               |
| ۳۷۵۲۸۰         | ۳۲۰۳۰۰     | ۲۱۹۲۰       | ۴۶۵۹۵۰۰        | ۳۱۶۵۰۰              | ۴۰۱۰۰۰         | کرمانشاه .....            |
| ۱۹۶۴۵۲         | ۱۲۴۵۵۶     | ۱۳۳۵۰       | ۵۱۳۰۰۰۰        | ۲۱۵۰۰۰              | ۱۱۹۳۵۸         | کهگیلویه و بویراحمد ..... |
| ۱۵۰۵۹۷۹        | ۵۲۹۶۰۹     | ۲۶۷۹۶۷      | ۱۷۵۰۰۳۵۴       | ۸۶۷۱۷۴              | ۱۴۳۶۳۸۱        | گلستان .....              |
| ۴۲۶۰۱۰         | ۱۱۲۴۹۰     | ۴۸۰۰۰       | ۴۷۰۳۸۰۰        | ۲۲۹۲۰۰              | ۳۵۷۳۰۰         | لرستان .....              |
| ۳۷۲۶۲۰         | ۳۵۰۰۰      | ۲۸۸۸۰       | ۷۲۷۹۰۰۰        | ۳۲۶۵۰۰              | ۱۱۰۰۰۰         | مازندران .....            |
| ۱۹۶۰۷۲۱        | ۱۰۱۹۱۲۷    | ۲۳۵۳۸۰      | ۳۰۲۶۹۸۵۵       | ۱۳۶۵۰۳۵             | ۱۸۵۰۱۹۳        | مرکزی .....               |
| ۸۹۲۱۳۲         | ۱۸۱۶۰۰     | ۶۹۴۶۸       | ۱۴۰۲۰۸۰۰       | ۶۵۲۲۰۰              | ۴۹۱۰۰۰         | همدان .....               |
| ۱۴۴۲۴۱۶        | ۴۸۰۶۷۰     | ۱۶۹۳۱۹      | ۲۰۵۸۷۳۰۹       | ۹۶۵۳۴۵              | ۱۱۲۷۰۶۰        | یزد .....                 |
| ۱۳۲۲۰۰         | ۳۵۵۰۰      | ۹۹۰۰        | ۳۲۱۸۰۰۰        | ۱۴۰۶۰۰              | ۳۷۰۰۰          | سایر استان‌ها .....       |



۸- مقدار و ارزش تخم مرغ خوراکی تولید شده در مرغداری‌های پرورش مرغ تخمگذار بر حسب استان: ۱۳۹۸ (تن-ده هزار ریال)

| ارزش       | وزن تخم مرغ خوراکی <sup>(۱)</sup> | استان               |
|------------|-----------------------------------|---------------------|
| ۵۷۵۶۵۵۱۷۹۲ | ۱۶۹۴۲۱                            | کل کشور             |
| ۶۳۱۸۱۴۵۵۲  | ۱۰۰۴۹۱                            | آذربایجان شرقی      |
| ۲۰۸۴۴۱۹۱   | ۳۶۰۳                              | آذربایجان غربی      |
| ۲۰۷۳۸۸۰۷   | ۲۸۴۳                              | اردبیل              |
| ۸۷۵۳۲۸۱۶۲  | ۱۳۴۸۳۳                            | اصفهان              |
| ۴۷۸۷۹۹۴۴۲  | ۷۳۶۵۵                             | البرز               |
| ۴۰۷۱۴۶۶۷۱  | ۶۵۴۸۰                             | تهران               |
| ۲۰۹۵۲۰۰۰   | ۳۳۵۶                              | چهارمحال و بختیاری  |
| ۱۶۷۷۵۳۵۷۵  | ۲۳۴۴۷                             | خراسان جنوبی        |
| ۷۱۶۸۲۱۵۱۱  | ۱۱۰۹۷۴                            | خراسان رضوی         |
| ۱۷۳۱۴۰۰    | ۲۷۸                               | خراسان شمالی        |
| ۲۵۵۱۶۵۷۹   | ۴۱۹۱                              | خوزستان             |
| ۸۰۴۹۶۹۳۷   | ۱۰۲۰۲                             | زنجان               |
| ۹۷۹۴۳۹۷۵   | ۱۴۸۵۹                             | سمنان               |
| ۷۲۲۵۰۰۰    | ۱۴۴۵                              | سیستان و بلوچستان   |
| ۱۷۵۸۲۳۶۳۸  | ۲۶۴۱۵                             | فارس                |
| ۴۵۶۵۸۳۴۳۴  | ۶۴۱۳۰                             | قزوین               |
| ۵۶۴۰۵۱۳۲۵  | ۸۵۱۶۵                             | قم                  |
| ۱۹۹۳۶۲۵۰   | ۲۹۲۳                              | کردستان             |
| ۲۷۳۶۳۷۷۴۴  | ۳۴۵۹۱                             | کرمان               |
| ۳۷۰۸۸۷۲۶   | ۵۵۱۵                              | کرمانشاه            |
| ۱۴۷۴۹۴۸۸   | ۲۰۲۴                              | کهگیلویه و بویراحمد |
| ۱۵۴۶۰۱۳۶۶  | ۲۱۹۲۱                             | گلستان              |
| ۳۸۶۹۶۳۰۴   | ۶۲۹۳                              | لرستان              |
| ۲۴۷۶۲۸۷۴   | ۳۴۵۶                              | مازندران            |
| ۱۹۰۹۴۱۵۳۲  | ۳۰۱۸۷                             | مرکزی               |
| ۷۹۵۵۱۴۹۶   | ۱۳۲۹۹                             | همدان               |
| ۱۵۷۸۹۵۹۱۶  | ۲۱۴۱۳                             | یزد                 |
| ۱۵۱۱۸۹۰۰   | ۲۴۳۰                              | سایر استان‌ها       |

(۱) شامل تخم مرغ‌های لنبه و شکسته نیز می‌شود.

## ۹- مقدار و ارزش خوراک مرغ مصرف شده بر حسب استان: ۱۳۹۸ (تن-ده هزار ریال)

| ارزش سایر خوراک مرغ | دان مرغ مصرف شده |         | استان                     |
|---------------------|------------------|---------|---------------------------|
|                     | ارزش             | مقدار   |                           |
| ۱۷۴۳۴۶۷۷۳           | ۵۱۴۱۴۸۱۴۱۲       | ۲۰۰۳۱۸۰ | کل کشور .....             |
| ۱۵۵۴۹۴۷۴            | ۷۰۰۳۸۷۸۱۷        | ۲۶۶۲۸۵  | آذربایجان شرقی .....      |
| .                   | ۳۸۶۶۶۶۰۰         | ۱۲۷۹۱   | آذربایجان غربی .....      |
| ۱۵۱۲۷۳۰             | ۱۴۷۴۸۶۹۵         | ۵۰۰۹    | اردبیل .....              |
| ۳۰۶۳۵۲۹۳            | ۷۳۵۷۸۷۳۲۵        | ۲۸۱۸۵۸  | اصفهان .....              |
| ۶۴۳۲۱۱۳             | ۶۰۱۴۸۰۷۶۷        | ۱۹۸۵۷۲  | البرز .....               |
| ۹۲۴۵۸۲۵             | ۳۵۰۲۳۵۵۴۰        | ۱۴۳۷۹۲  | تهران .....               |
| ۳۱۳۰۰۰              | ۲۰۴۰۹۰۰۰         | ۸۳۲۰    | چهارمحال و بختیاری .....  |
| ۱۸۰۷۰۰۰             | ۱۴۳۰۸۴۰۰۸        | ۵۶۱۶۶   | خراسان جنوبی .....        |
| ۲۹۸۴۰۰۰۵            | ۶۰۲۰۲۹۳۷۸        | ۲۴۴۱۹۲  | خراسان رضوی .....         |
| ۱۴۰۰۰               | ۸۳۹۵۰۰           | ۳۵۵     | خراسان شمالی .....        |
| ۴۷۵۰۰               | ۲۳۷۴۰۷۵۵         | ۷۹۱۵    | خوزستان .....             |
| ۸۲۷۴۲۷              | ۴۹۴۴۵۱۹۹         | ۲۰۳۴۸   | زنجان .....               |
| ۱۱۳۳۱۸۱۰            | ۸۲۹۵۴۳۸۵         | ۳۲۹۶۹   | سمنان .....               |
| ۸۰۰۰۰               | ۱۲۹۶۰۰۰۰         | ۴۳۲۰    | سیستان و بلوچستان .....   |
| ۲۶۱۹۷۰۰             | ۱۶۲۸۲۲۴۰۲        | ۶۲۱۰۷   | فارس .....                |
| ۱۶۹۰۹۷۲۳            | ۳۲۸۲۷۱۱۷۴        | ۱۴۸۰۹۱  | قزوین .....               |
| ۳۱۵۵۰۰              | ۴۵۲۹۷۶۳۵۱        | ۱۸۰۷۴۷  | قم .....                  |
| ۸۷۶۰۰۰              | ۱۵۶۰۴۸۳۰         | ۶۱۶۷    | کردستان .....             |
| ۶۳۵۵۶۸              | ۲۲۱۳۷۶۱۶۴        | ۸۱۷۰۹   | کرمان .....               |
| ۲۲۰۲۸۸۲             | ۲۳۴۹۳۶۷۰         | ۹۵۶۱    | کرمانشاه .....            |
| ۱۰۳۸۳۰              | ۱۲۵۵۰۹۰۰         | ۴۱۶۰    | کهگیلویه و بویراحمد ..... |
| ۲۸۹۶۸۵              | ۱۳۳۴۷۲۴۲۷        | ۵۶۲۷۸   | گلستان .....              |
| ۱۳۳۳۰۰۰             | ۲۲۱۲۶۷۶۰         | ۹۳۹۱    | لرستان .....              |
| ۲۹۹۳۴۳۳             | ۲۴۲۷۶۴۲۳         | ۸۵۵۹    | مازندران .....            |
| ۳۳۱۱۳۶۱۶            | ۱۸۶۴۳۰۶۲۱        | ۷۱۶۷۸   | مرکزی .....               |
| ۳۰۹۵۰۱              | ۵۶۱۲۵۳۲۴         | ۲۹۲۹۶   | همدان .....               |
| ۴۹۹۳۱۵۷             | ۱۰۷۶۲۹۵۴۹        | ۴۶۱۲۸   | یزد .....                 |
| ۱۵۰۰۰               | ۱۷۵۵۵۸۵۰         | ۶۴۱۷    | سایر استان‌ها .....       |

۱۰- تعداد مرغداری‌های پرورش مرغ تخمگذار بر حسب وضع فعالیت و ظرفیت: ۱۳۹۸-۱۳۹۹

| ۱۳۹۹     |      | ۱۳۹۸     |      | کل   | ظرفیت                        |
|----------|------|----------|------|------|------------------------------|
| غیر فعال | فعال | غیر فعال | فعال |      |                              |
| ۳۵۷      | ۱۲۶۸ | ۳۱۲      | ۱۳۱۳ | ۱۶۲۵ | کل .....                     |
| ۸        | ۵    | ۷        | ۶    | ۱۳   | کمتر از ۵ هزار قطعه .....    |
| ۱۴       | ۲۲   | ۱۴       | ۲۲   | ۳۶   | ۵-۱۰ هزار قطعه .....         |
| ۷۹       | ۱۵۳  | ۶۸       | ۱۶۴  | ۲۳۲  | ۱۰-۲۰ هزار قطعه .....        |
| ۱۵۸      | ۵۵۲  | ۱۳۰      | ۵۸۰  | ۷۱۰  | ۲۰-۵۰ هزار قطعه .....        |
| ۷۱       | ۳۳۹  | ۶۵       | ۳۴۵  | ۴۱۰  | ۵۰-۱۰۰ هزار قطعه .....       |
| ۱۴       | ۱۴۲  | ۱۶       | ۱۴۰  | ۱۵۶  | ۱۰۰-۲۰۰ هزار قطعه .....      |
| ۴        | ۳۱   | ۵        | ۳۰   | ۳۵   | ۲۰۰-۳۰۰ هزار قطعه .....      |
| ۹        | ۲۴   | ۷        | ۲۶   | ۳۳   | ۳۰۰ هزار قطعه و بالاتر ..... |

۱۱- مرغداری‌های پرورش مرغ تخمگذار بر حسب وضعیت حقوقی و ظرفیت: ۱۳۹۹

| سایر | شرکت دولتی | شرکت تعاونی | شرکت خصوصی | فردی و شریکی | کل   | ظرفیت                        |
|------|------------|-------------|------------|--------------|------|------------------------------|
| ۶    | ۷          | ۱۱۵         | ۲۲۵        | ۱۲۷۲         | ۱۶۲۵ | کل .....                     |
| ۲    | ۲          | ۱           | ۰          | ۸            | ۱۳   | کمتر از ۵ هزار قطعه .....    |
| ۰    | ۲          | ۳           | ۲          | ۲۹           | ۳۶   | ۵-۱۰ هزار قطعه .....         |
| ۰    | ۰          | ۷           | ۱۹         | ۲۰۶          | ۲۳۲  | ۱۰-۲۰ هزار قطعه .....        |
| ۱    | ۱          | ۵۲          | ۶۸         | ۵۸۸          | ۷۱۰  | ۲۰-۵۰ هزار قطعه .....        |
| ۲    | ۰          | ۳۷          | ۶۵         | ۳۰۶          | ۴۱۰  | ۵۰-۱۰۰ هزار قطعه .....       |
| ۰    | ۱          | ۹           | ۳۸         | ۱۰۸          | ۱۵۶  | ۱۰۰-۲۰۰ هزار قطعه .....      |
| ۰    | ۰          | ۶           | ۱۳         | ۱۶           | ۳۵   | ۲۰۰-۳۰۰ هزار قطعه .....      |
| ۱    | ۱          | ۰           | ۲۰         | ۱۱           | ۳۳   | ۳۰۰ هزار قطعه و بالاتر ..... |

## ۱۲- تعداد و ظرفیت سالن‌های مرغداری‌های پرورش مرغ تخمگذار بر حسب ظرفیت: ۱۳۹۹ (قطعه)

| ظرفیت                  | موجودی اول سال | پولت ریخته شده |                     | تعداد تلفات | تعداد حذفی | موجودی آخر سال |
|------------------------|----------------|----------------|---------------------|-------------|------------|----------------|
|                        |                | تعداد          | ارزش (ده هزار ریال) |             |            |                |
| کل                     | ۴۳۷۰۰۲۶۶       | ۳۳۱۹۵۷۱۱       | ۶۲۸۸۲۵۷۳۹           | ۴۹۴۵۸۸۵     | ۱۷۷۷۱۱۲۱   | ۵۳۱۷۸۹۷۱       |
| کمتر از ۵ هزار قطعه    | ۴۵۰۰           | ۱۰۷۰۰          | ۲۲۶۵۰۰              | ۲۰۳۵        | ۵۸۵۰       | ۷۳۱۵           |
| ۵-۱۰ هزار قطعه         | ۷۱۳۰۰          | ۷۹۸۶۰          | ۱۵۲۵۹۳۰             | ۹۶۵۰        | ۱۷۵۰۰      | ۱۲۴۰۱۰         |
| ۱۰-۲۰ هزار قطعه        | ۱۱۵۴۲۹۶        | ۸۳۲۹۸۳         | ۱۷۰۳۶۶۵۵            | ۱۳۳۵۸۳      | ۴۴۶۶۰۰     | ۱۴۰۷۰۹۶        |
| ۲۰-۵۰ هزار قطعه        | ۹۶۸۱۹۳۸        | ۸۲۰۹۰۵۶        | ۱۶۰۵۳۱۹۶۷           | ۱۱۸۵۷۱۸     | ۴۱۳۲۶۶۹    | ۱۲۵۷۲۶۰۷       |
| ۵۰-۱۰۰ هزار قطعه       | ۱۲۶۱۵۹۱۷       | ۹۶۸۱۷۰۴        | ۱۸۹۷۱۱۹۵۶           | ۱۳۶۵۹۸۱     | ۵۳۲۴۰۹۴    | ۱۵۶۰۷۵۴۶       |
| ۱۰۰-۲۰۰ هزار قطعه      | ۹۲۲۷۶۶۷        | ۶۹۱۶۳۷۸        | ۱۳۱۱۳۴۹۸۴           | ۸۷۸۵۴۵      | ۳۸۸۹۳۹۲    | ۱۱۳۷۶۱۰۸       |
| ۲۰۰-۳۰۰ هزار قطعه      | ۳۲۴۴۵۳۲        | ۲۶۳۱۲۴۶        | ۵۰۱۸۸۰۰۸            | ۳۶۳۷۰۹      | ۹۰۳۰۰۰     | ۴۶۰۹۰۶۹        |
| ۳۰۰ هزار قطعه و بالاتر | ۷۷۰۰۱۱۶        | ۳۸۳۳۷۸۴        | ۷۸۴۶۹۷۴۰            | ۱۰۰۶۶۶۴     | ۳۰۵۲۰۱۶    | ۷۴۷۵۲۲۰        |

## ۱۳- مقدار تولید تخم مرغ خوراکی در مرغداری‌های پرورش مرغ تخمگذار بر حسب ظرفیت: ۱۳۹۸ (تن-ده هزار ریال)

| ظرفیت                  | وزن تخم مرغ خوراکی <sup>(۱)</sup> | ارزش       |
|------------------------|-----------------------------------|------------|
| کل                     | ۸۶۹۴۲۱                            | ۵۷۵۶۵۵۱۷۹۲ |
| کمتر از ۵ هزار قطعه    | ۲۱۵                               | ۱۵۵۲۶۹۹    |
| ۵-۱۰ هزار قطعه         | ۲۰۷۶                              | ۱۳۵۸۰۶۷۸   |
| ۱۰-۲۰ هزار قطعه        | ۲۵۱۲۹                             | ۱۶۲۰۹۲۳۴۷  |
| ۲۰-۵۰ هزار قطعه        | ۲۰۶۷۴۷                            | ۱۳۴۰۰۴۱۲۴۱ |
| ۵۰-۱۰۰ هزار قطعه       | ۲۶۱۷۲۴                            | ۱۷۰۴۳۵۱۲۹۰ |
| ۱۰۰-۲۰۰ هزار قطعه      | ۱۷۹۴۵۴                            | ۱۱۸۶۱۰۳۴۵۲ |
| ۲۰۰-۳۰۰ هزار قطعه      | ۶۳۸۷۹                             | ۴۲۸۰۳۱۹۰۹  |
| ۳۰۰ هزار قطعه و بالاتر | ۱۳۰۱۹۷                            | ۹۲۰۷۹۸۱۷۷  |

(۱) شامل تخم مرغ‌های لنبه و شکسته نیز می‌شود.

۱۴- مقدار و ارزش خوراک مرغ مصرف شده بر حسب ظرفیت: ۱۳۹۸ (تن-ده هزار ریال)

| ارزش سایر خوراک مرغ | دان مرغ مصرف شده |         | استان                        |
|---------------------|------------------|---------|------------------------------|
|                     | ارزش             | مقدار   |                              |
| ۱۷۴۳۴۶۷۷۳           | ۵۱۴۱۴۸۱۴۱۲       | ۲۰۰۳۱۸۰ | کل.....                      |
| ۷۷۴۵۰               | ۱۴۲۷۹۳۵          | ۵۴۳     | کمتر از ۵ هزار قطعه .....    |
| ۴۵۵۷۵۹              | ۱۲۰۶۹۳۷۶         | ۴۳۶۰    | ۵-۱۰ هزار قطعه .....         |
| ۵۹۹۱۹۲۸             | ۱۴۵۲۶۸۷۵۶        | ۵۵۵۴۱   | ۱۰-۲۰ هزار قطعه .....        |
| ۵۷۵۳۸۴۶۵            | ۱۲۰۱۹۷۴۵۴۰       | ۴۶۵۳۶۰  | ۲۰-۵۰ هزار قطعه .....        |
| ۵۵۵۱۶۴۴۹            | ۱۴۹۰۰۲۱۰۱۱       | ۵۹۰۲۵۹  | ۵۰-۱۰۰ هزار قطعه .....       |
| ۲۶۰۰۰۶۷۰            | ۱۰۸۱۲۳۱۳۱۴       | ۴۱۵۷۹۸  | ۱۰۰-۲۰۰ هزار قطعه .....      |
| ۱۰۵۲۵۳۸۳            | ۴۴۰۲۵۹۲۳۱        | ۱۶۰۶۲۳  | ۲۰۰-۳۰۰ هزار قطعه .....      |
| ۱۸۲۴۰۶۶۸            | ۷۶۹۲۲۹۲۴۹        | ۳۱۰۶۹۷  | ۳۰۰ هزار قطعه و بالاتر ..... |

مرکز آمار ایران

## ۱۵- تعداد شاغلان و انواع پرداختی به شاغلان با مزد و حقوق برحسب جنس و استان: ۱۳۹۸

| تعداد شاغلان بدون مزد و حقوق |      | شاغلان با مزد و حقوق                              |                                   |       |      | تعداد کل شاغلان | استان                     |
|------------------------------|------|---|-----------------------------------|-------|------|-----------------|---------------------------|
|                              |      | سایر پرداختی‌ها (پول، کالا و سایر) (ده هزار ریال) | مزد و حقوق پرداختی (ده هزار ریال) | تعداد |      |                 |                           |
| مرد                          | زن   |   |                                   | مرد   | زن   |                 |                           |
| ۴۱                           | ۱۹۳۴ | ۴۱۳۳۷۸۶۶  | ۲۴۷۴۶۰۳۸۰                         | ۴۸۵   | ۹۰۰۰ | ۱۱۴۶۰           | کل کشور .....             |
| ۷                            | ۳۲۴  | ۵۸۰۱۳۲۴   | ۲۲۲۵۰۹۳۵                          | ۱۷    | ۷۹۸  | ۱۱۴۶            | آذربایجان شرقی .....      |
| ۰                            | ۱۶   | ۴۶۲۰۰۰  | ۲۹۶۴۰۰۰                           | ۰     | ۱۰۲  | ۱۱۸             | آذربایجان غربی .....      |
| ۰                            | ۱۹   | ۱۴۹۲۰۰  | ۸۹۲۴۰۰                            | ۲     | ۴۲   | ۶۳              | اردبیل .....              |
| ۵                            | ۲۱۴  | ۶۸۸۴۱۴۴   | ۳۷۶۱۷۷۴۰                          | ۷۸    | ۱۳۱۴ | ۱۶۱۱            | اصفهان .....              |
| ۱                            | ۱۲۰  | ۲۵۸۲۱۳۰   | ۱۷۳۶۲۰۶۰                          | ۴۲    | ۵۸۰  | ۷۴۳             | البرز .....               |
| ۴                            | ۶۵   | ۲۷۷۵۲۵۹   | ۲۴۹۸۸۵۲۱                          | ۱۷    | ۹۳۹  | ۱۰۲۵            | تهران .....               |
| ۰                            | ۱۱   | ۴۳۴۸۰۰  | ۸۵۳۲۰۰                            | ۰     | ۳۶   | ۴۷              | چهارمحال و بختیاری .....  |
| ۵                            | ۵۰   | ۲۱۳۴۰۰  | ۴۵۹۸۳۱۰                           | ۲۱    | ۱۸۸  | ۲۶۴             | خراسان جنوبی .....        |
| ۴                            | ۲۷۴  | ۵۳۰۵۳۸۴   | ۲۲۰۳۷۶۴۲                          | ۳۱    | ۹۸۹  | ۱۲۹۸            | خراسان رضوی .....         |
| ۰                            | ۳    | ۹۶۰۰  | ۷۹۸۰۰                             | ۰     | ۶    | ۹               | خراسان شمالی .....        |
| ۰                            | ۱۲   | ۲۱۵۹۰۰  | ۸۰۳۸۲۵                            | ۱     | ۳۹   | ۵۲              | خوزستان .....             |
| ۰                            | ۲۴   | ۱۵۱۷۰۰۸   | ۳۷۷۱۷۳۰                           | ۱۰    | ۱۵۸  | ۱۹۲             | زنجان .....               |
| ۰                            | ۲۳   | ۳۸۸۸۰۰  | ۲۹۸۶۳۰۰                           | ۱۲    | ۱۲۵  | ۱۶۰             | سمنان .....               |
| ۰                            | ۰    | ۰   | ۴۵۰۰۰۰                            | ۱     | ۳۰   | ۳۱              | سیستان و بلوچستان .....   |
| ۰                            | ۱۰۴  | ۲۲۳۷۹۲۰   | ۱۰۵۰۷۹۴۰                          | ۱۱    | ۳۷۶  | ۴۹۱             | فارس .....                |
| ۴                            | ۱۳۸  | ۳۸۵۲۸۰۰   | ۲۶۶۸۴۴۰۲                          | ۲۰    | ۸۷۶  | ۱۰۳۸            | قزوین .....               |
| ۰                            | ۱۸۴  | ۶۴۲۶۰۰  | ۱۶۷۸۰۷۴۰                          | ۴۷    | ۵۸۸  | ۸۱۹             | قم .....                  |
| ۰                            | ۸    | ۳۸۹۵۱۵  | ۱۴۵۳۴۰۴                           | ۸     | ۴۱   | ۵۷              | کردستان .....             |
| ۱                            | ۳۷   | ۶۱۴۵۰۴  | ۸۶۸۸۲۴۴                           | ۴     | ۳۱۷  | ۳۵۹             | کرمان .....               |
| ۰                            | ۲۳   | ۱۱۵۷۰۰  | ۱۲۵۳۳۰۰                           | ۱     | ۷۰   | ۹۴              | کرمانشاه .....            |
| ۰                            | ۱۳   | ۴۰۹۵۰   | ۱۲۱۳۹۰۰                           | ۸     | ۳۹   | ۶۰              | کهگیلویه و بویراحمد ..... |
| ۰                            | ۱۴   | ۱۸۳۴۵۳۲   | ۷۷۳۳۲۸۰                           | ۴۲    | ۳۳۷  | ۳۹۳             | گلستان .....              |
| ۸                            | ۳۴   | ۲۱۵۹۰۰  | ۱۴۸۳۰۰۰                           | ۸     | ۵۲   | ۱۰۲             | لرستان .....              |
| ۰                            | ۹    | ۶۱۹۹۱۰  | ۱۵۲۴۰۴۰                           | ۵     | ۷۴   | ۸۸              | مازندران .....            |
| ۰                            | ۱۰۹  | ۲۰۵۷۵۴۴   | ۹۹۸۷۳۳۷                           | ۳۰    | ۳۸۰  | ۵۱۹             | مرکزی .....               |
| ۰                            | ۵۶   | ۸۱۶۰۳۰  | ۶۳۷۳۴۲۰                           | ۳۷    | ۲۰۱  | ۲۹۴             | همدان .....               |
| ۲                            | ۴۳   | ۱۰۶۱۱۱۲   | ۱۱۰۱۳۳۰۹                          | ۳۱    | ۲۶۵  | ۳۴۱             | یزد .....                 |
| ۰                            | ۷    | ۹۹۹۰۰   | ۱۱۰۷۶۰۰                           | ۱     | ۳۸   | ۴۶              | سایر استان‌ها .....       |

۱۶- ارزش سوخت مصرف شده، برق و آب خریداری شده بر حسب استان: ۱۳۹۸ (ده هزار ریال)

| آب      | برق      | سوخت(گاز، بنزین و نفت) | استان                     |
|---------|----------|------------------------|---------------------------|
| ۶۰۱۰۹۳۸ | ۱۶۴۵۵۵۵۸ | ۲۹۷۲۹۷۰۲               | کل کشور .....             |
| ۳۳۰۵۸۲  | ۱۷۰۸۰۶۸  | ۲۸۹۹۵۷۴                | آذربایجان شرقی .....      |
| ۷۲۵۰    | ۱۷۲۰۰۰   | ۵۸۹۰۰۰                 | آذربایجان غربی .....      |
| ۴۳۰۰    | ۹۴۷۲۰    | ۲۸۱۷۵۰                 | اردبیل .....              |
| ۱۵۰۷۸۳۴ | ۱۸۳۷۵۴۲  | ۳۴۹۱۳۶۴                | اصفهان .....              |
| ۱۴۱۰۹۰  | ۱۲۰۹۴۲۰  | ۲۳۱۶۰۴۵                | البرز .....               |
| ۱۳۲۳۸۵  | ۱۲۶۵۸۴۸  | ۱۴۲۲۴۸۰                | تهران .....               |
| ۲۴۰۰۰   | ۷۴۰۰۰    | ۱۸۸۰۰۰                 | چهارمحال و بختیاری .....  |
| ۲۷۶۵۹۵  | ۳۸۴۲۵۰   | ۶۸۸۸۰۰                 | خراسان جنوبی .....        |
| ۱۳۶۸۲۶۰ | ۲۰۴۲۸۸۷  | ۳۵۸۶۸۴۳                | خراسان رضوی .....         |
| ۲۲۲۰    | ۸۹۰۰     | ۱۱۶۰۰                  | خراسان شمالی .....        |
| ۲۹۳۰۰   | ۱۵۲۵۰۰   | ۶۹۹۰۰                  | خوزستان .....             |
| ۲۰۰۳۰   | ۳۲۵۵۱۰   | ۴۹۸۴۰۴                 | زنجان .....               |
| ۲۰۸۹۰۰  | ۴۶۹۶۰۰   | ۶۵۹۱۰۰                 | سمنان .....               |
| ۵۵۰۰    | ۷۰۰۰     | .                      | سیستان و بلوچستان .....   |
| ۴۹۰۰۶۰  | ۹۷۹۳۰۰   | ۱۲۹۰۲۶۵                | فارس .....                |
| ۱۸۷۲۴۳  | ۱۳۶۸۱۹۲  | ۲۰۵۷۵۵۹                | قزوین .....               |
| ۴۲۶۰۰۰  | ۱۵۴۱۸۰۰  | ۴۳۵۴۵۱۸                | قم .....                  |
| ۶۶۴۵۰   | ۹۱۰۰۰    | ۱۳۳۵۰۰                 | کردستان .....             |
| ۶۸۹۶۱   | ۱۵۶۳۲۹   | ۴۴۸۸۲۰                 | کرمان .....               |
| ۱۵۰۰۰   | ۱۱۷۹۶۰   | ۲۱۰۵۰۰                 | کرمانشاه .....            |
| ۴۲۱۳۰   | ۴۳۳۵۰    | ۱۳۲۳۰۰                 | کهگیلویه و بویراحمد ..... |
| ۱۲۶۱۲۴  | ۵۴۹۸۹۸   | ۸۸۲۹۴۰                 | گلستان .....              |
| ۱۳۸۰۰   | ۲۱۳۸۰۰   | ۳۶۳۶۰۰                 | لرستان .....              |
| ۵۶۶۵    | ۱۰۵۷۸۰   | ۲۴۷۷۹۷                 | مازندران .....            |
| ۲۰۱۵۰۰  | ۷۷۰۵۰۰   | ۱۳۶۳۳۱۲                | مرکزی .....               |
| ۳۰۴۰۰   | ۳۱۸۵۵۰   | ۵۷۲۲۹۰                 | همدان .....               |
| ۲۶۶۳۵۹  | ۳۸۴۹۵۵   | ۷۶۳۴۴۰                 | یزد .....                 |
| ۱۳۰۰۰   | ۶۱۹۰۰    | ۲۰۶۰۰۰                 | سایر استان‌ها .....       |

(ده هزار ریال)

۱۷- ارزش انواع پرداختی‌ها بر حسب استان: ۱۳۹۸

| حق بیمه‌های<br>تجاری | ارتباطات | اجاره<br>ساختمان | تعمیرات جزئی |            |                  | استان                     |
|----------------------|----------|------------------|--------------|------------|------------------|---------------------------|
|                      |          |                  | وسایل نقلیه  | ماشین‌آلات | ساختمان<br>مؤسسه |                           |
| ۷۸۹۶۱۳۴              | ۲۵۳۲۷۴۶  | ۱۰۹۴۲۳۷          | ۳۹۰۴۹۸۲      | ۱۰۵۴۰۴۹۱   | ۱۶۳۳۰۶۵          | کل کشور .....             |
| ۱۵۷۰۲۱۷              | ۲۳۶۷۵۴   | ۶۶۷۸۰۰           | ۳۵۱۴۴۶       | ۹۱۲۶۶۷     | ۵۵۷۴۸۶           | آذربایجان شرقی .....      |
| ۱۶۴۰۰                | ۹۷۵۰     | .                | ۲۱۲۵۰۰       | ۳۰۱۰۰۰     | ۱۴۰۰۰            | آذربایجان غربی .....      |
| ۱۶۶۵۰                | ۱۲۴۵۵    | .                | ۲۲۵۰         | ۷۵۰۰       | ۲۷۵۰۰            | اردبیل .....              |
| ۲۰۶۳۲۲۱              | ۳۰۵۷۸۳   | ۱۸۵۷۹۹۸          | ۵۴۰۶۹۹       | ۱۴۱۲۷۶۴    | ۱۰۳۶۷۶۱          | اصفهان .....              |
| ۹۷۸۹۲۵               | ۳۱۲۳۸۷   | ۶۰۸۱۰۰           | ۴۱۴۸۹۵       | ۹۳۶۹۸۰     | ۸۸۵۷۰۰           | البرز .....               |
| ۳۷۳۰۰۰               | ۱۰۴۴۲۰   | ۷۲۰۰۰            | ۹۴۰۰۰        | ۷۳۸۲۰۰     | ۷۲۹۱۵۰           | تهران .....               |
| .                    | ۵۱۰۰     | .                | ۱۳۲۰۰        | ۱۷۱۰۰      | ۱۴۶۰۰            | چهارمحال و بختیاری .....  |
| ۱۰۰۴۰۰               | ۴۵۵۴۰    | ۳۸۰۰۰            | ۹۸۷۰۰        | ۲۴۰۶۰۰     | ۴۵۰۰۰            | خراسان جنوبی .....        |
| ۴۹۰۹۸۹               | ۲۸۴۲۸۴   | ۹۵۵۹۷۱           | ۴۹۶۲۹۹       | ۱۹۴۷۸۲۹    | ۱۸۱۰۷۴۰          | خراسان رضوی .....         |
| ۸۰۰                  | ۹۵۰      | .                | .            | ۲۰۰۰۰      | ۳۸۰۰۰            | خراسان شمالی .....        |
| ۶۹۸۰۰                | ۱۸۰۰۰    | ۱۷۶۰۰            | ۲۲۰۰۰        | ۳۰۰۹۰      | ۶۱۵۰۰            | خوزستان .....             |
| ۱۷۴۶۰۰               | ۸۷۵۱۶    | ۷۰۴۰۰            | ۷۴۱۵۰        | ۱۱۴۹۵۵     | ۱۳۹۹۰۰           | زنجان .....               |
| ۸۷۴۵۰                | ۵۳۵۸۵    | .                | ۶۹۳۰۰        | ۱۶۴۸۰۰     | ۶۹۰۵۰            | سمنان .....               |
| .                    | .        | .                | ۲۰۰۰۰        | ۱۵۰۰۰      | .                | سیستان و بلوچستان .....   |
| ۲۷۳۰۰۰               | ۱۱۷۷۸۰   | ۳۲۱۲۰۰           | ۲۱۵۹۱۵       | ۵۵۹۰۰۰     | ۲۵۹۰۰۰           | فارس .....                |
| ۱۰۷۴۱۲               | ۱۸۰۹۶۰   | ۵۹۶۰۰۰           | ۲۴۴۵۵۰       | ۴۶۸۴۴۱     | ۵۵۸۲۷۸           | قزوین .....               |
| ۵۲۴۰۰۰               | ۲۳۱۴۲۰   | ۴۵۰۰۰۰           | ۱۴۱۷۰۰       | ۳۲۰۹۵۰     | ۳۹۰۴۵۰           | قم .....                  |
| ۱۴۵۷۰                | ۵۱۱۵۰    | ۴۸۰۰۰            | ۲۰۰۰۰        | ۵۵۲۰۰      | ۱۱۶۵۰            | کردستان .....             |
| ۸۹۹۹۸                | ۵۷۳۸۳    | ۱۷۸۸۵۸           | ۲۹۳۷۲        | ۳۹۵۷۸      | ۴۸۱۰۳            | کرمان .....               |
| ۷۳۷۷۵                | ۸۴۱۰     | .                | ۳۵۰۰         | ۴۰۶۰۰      | ۱۹۲۰۰            | کرمانشاه .....            |
| ۲۷۳۵۰                | ۹۰۰۰     | ۱۰۵۰۰            | ۹۳۵۰         | ۱۴۷۰۰      | ۸۲۰۰             | کهگیلویه و بویراحمد ..... |
| ۱۶۸۰۴۵               | ۶۷۸۲۱    | ۴۳۱۴۱۱           | ۲۰۲۷۷۲       | ۴۱۵۶۷۲     | ۵۷۲۰۷۰           | گلستان .....              |
| ۳۹۵۰۰                | ۱۵۹۰۰    | .                | ۳۷۰۰۰        | ۲۰۰۰۰۰     | ۱۵۵۰۰            | لرستان .....              |
| ۴۹۵۳۴                | ۱۲۷۹۹    | ۴۷۴۰۰۰           | ۱۲۲۲۷        | ۴۹۶۵۲      | ۲۴۲۷۰            | مازندران .....            |
| ۲۴۴۷۹۶               | ۱۷۱۷۲۶   | ۱۰۸۱۷۰۰          | ۳۲۶۸۲۳       | ۹۳۰۳۱۷     | ۹۷۳۴۳۲           | مرکزی .....               |
| ۸۸۳۰۰                | ۸۱۱۱۰    | .                | ۲۷۳۰۰        | ۳۰۹۳۰۰     | ۱۷۰۴۰۰           | همدان .....               |
| ۱۸۴۴۰۳               | ۳۸۳۶۳    | ۲۱۴۶۹۹           | ۲۱۵۵۳۶       | ۲۱۲۵۹۷     | ۱۴۱۱۲۴           | یزد .....                 |
| ۶۹۰۰۰                | ۱۲۴۰۰    | .                | ۹۵۰۰         | ۶۵۰۰۰      | ۱۱۰۰۰            | سایر استان‌ها .....       |





۱۷- ارزش انواع پرداختی‌ها بر حسب استان: ۱۳۹۸ (دنباله) (ده هزار ریال)

| استان                     | انواع دارو، واکسن و مواد ضدعفونی کننده | خدمات دامپزشکی | خدمات حقوقی، حسابرسی و سایر خدمات کسب و کار | کاغذ، نوشت افزار و لوازم کم دوام و بی دوام دفتری | سایر      |
|---------------------------|--|----------------|---|--|-----------|
| کل کشور .....             | ۷۵۸۰۲۲۵۷                               | ۱۱۰۵۲۴۰۸       | ۳۰۴۵۹۴۸                                     | ۱۹۰۷۳۸۴  | ۱۳۰۳۶۱۹۱۱ |
| آذربایجان شرقی .....      | ۱۴۱۲۰۴۲۰                               | ۹۲۴۸۴۴         | ۱۸۲۷۰۰                                      | ۳۰۰۳۸۰   | ۲۳۴۲۲۷۹   |
| آذربایجان غربی .....      | ۶۲۱۰۰۰                                 | ۲۳۵۰۰۰         | ۱۰۰۰۰                                       | ۱۱۷۰   | ۳۲۰۰۰۰    |
| اردبیل .....              | ۱۹۴۱۸۰                                 | ۴۱۱۰۰          | .   | ۱۷۰۵   | ۳۲۸۰۰     |
| اصفهان .....              | ۱۲۱۴۹۲۲۲                               | ۱۵۴۵۰۱۷        | ۲۸۲۴۳۷                                      | ۳۰۶۵۵۲   | ۳۴۱۶۵۴۷۶  |
| البرز .....               | ۷۸۵۳۳۰۸                                | ۹۵۰۰۵۸         | ۵۷۴۶۵۰                                      | ۷۲۰۹۸  | ۱۶۳۶۷۶۳۳  |
| تهران .....               | ۲۶۰۰۳۰۰                                | ۱۱۲۱۵۰۰        | ۵۴۰۰۰                                       | ۲۹۸۶۷۸   | ۲۵۸۷۰۰    |
| چهارمحال و بختیاری .....  | ۱۶۴۰۰۰                                 | ۵۹۵۰۰          | ۴۰۰۰  | ۵۲۰  | ۱۵۴۰۰۰    |
| خراسان جنوبی .....        | ۱۷۶۷۵۰۰                                | ۱۸۵۹۰۰         | ۹۹۰۰۰                                       | ۱۶۵۹۰  | ۶۰۱۸۰۴۸   |
| خراسان رضوی .....         | ۸۱۱۲۲۳۵                                | ۱۶۱۲۶۱۲        | ۵۶۷۱۷۲                                      | ۲۷۴۵۲۳   | ۱۲۵۴۹۷۰   |
| خراسان شمالی .....        | ۲۷۰۰۰۰                                 | ۲۲۶۰۰          | ۳۰۰۰  | ۲۰۰۰   | ۶۳۸۰      |
| خوزستان .....             | ۲۰۳۷۰۰                                 | ۶۹۰۰۰          | .   | ۱۱۱۵۰  | ۲۲۴۰۱۹    |
| زنجان .....               | ۵۳۶۴۷۰                                 | ۱۷۹۵۰۰         | ۷۷۶۷۰                                       | ۱۸۶۰۰  | ۶۷۰۲۸۰    |
| سمنان .....               | ۹۶۰۰۰۰                                 | ۱۴۵۴۵۰         | ۶۳۶۰۰                                       | ۲۸۱۸۵  | ۹۵۵۰۰     |
| سیستان و بلوچستان .....   | ۴۵۰۰۰                                  | .              | .   | .  | .         |
| فارس .....                | ۳۶۶۸۱۱۷                                | ۳۹۸۳۰۰         | ۴۰۰۰  | ۴۶۰۵۰  | ۳۰۰۱۸۸    |
| قزوین .....               | ۵۴۰۰۶۷۶                                | ۵۷۷۱۲۰         | ۷۴۰۰۰                                       | ۱۲۶۵۷۳   | ۲۱۰۰۶۲۳۸  |
| قم .....                  | ۳۱۰۸۰۳۶                                | ۷۹۱۹۱۰         | ۳۰۵۰۰                                       | ۱۷۹۹۰  | ۲۳۳۲۵۲۶۹  |
| کردستان .....             | ۶۷۰۰۰۰                                 | ۴۷۳۰۰          | ۴۲۸۰۰                                       | ۵۵۶۰   | ۹۳۷۰۰     |
| کرمان .....               | ۷۰۹۳۴۶                                 | ۷۰۰۵۹          | ۷۳۵۴۳                                       | ۸۹۳۷   | ۳۶۸۳۰     |
| کرمانشاه .....            | ۳۸۲۸۰۰                                 | ۲۴۱۴۰۰         | ۱۵۰۰۰                                       | ۸۰۳۵   | ۱۱۲۲۲۰۴   |
| کهگیلویه و بویراحمد ..... | ۹۱۹۶۰                                  | ۶۶۸۰۰          | ۱۴۶۰۰                                       | ۸۱۰۰   | ۷۲۵۰۰     |
| گلستان .....              | ۳۱۳۰۵۰۴                                | ۴۹۲۵۱۰         | ۱۲۶۶۴۹                                      | ۱۰۱۹۹۸   | ۴۳۱۵۲۸۱   |
| لرستان .....              | ۱۱۸۸۰۰۰                                | ۵۶۷۵۰          | ۳۷۵۰۰                                       | ۵۰۷۵۰  | ۴۰۷۲۰۰    |
| مازندران .....            | ۸۴۴۴۷۰                                 | ۱۲۲۳۵۰         | ۸۳۶۷۵                                       | ۸۷۱۷   | ۷۹۰۴۴۶    |
| مرکزی .....               | ۴۶۲۸۷۴۱                                | ۶۵۳۴۸۱         | ۳۴۹۳۰۰                                      | ۱۱۲۰۳۲   | ۲۷۳۴۲۵۳   |
| همدان .....               | ۷۲۳۶۹۰                                 | ۱۰۷۰۳۰         | ۵۱۶۵۰                                       | ۵۷۳۰   | ۵۷۴۳۰۹۵   |
| یزد .....                 | ۱۴۶۴۵۸۲                                | ۲۵۳۰۱۷         | ۲۱۹۵۰۳                                      | ۷۱۹۸۳  | ۸۲۳۴۶۲۲   |
| سایر استان‌ها .....       | ۱۹۴۰۰۰                                 | ۸۲۳۰۰          | ۵۰۰۰  | ۲۷۸۰   | ۲۷۰۰۰۰    |

## ۱۸- ارزش سرمایه‌گذاری برحسب نوع اموال سرمایه‌ای و استان: ۱۳۹۸ (ده هزار ریال)

| ماشین‌آلات، تجهیزات و لوازم بادوام اداری |                               |                   |               | کل       | ارزش سرمایه‌گذاری | استان                     |
|--|-------------------------------|-------------------|---------------|----------|-------------------|---------------------------|
| فروش یا انتقال                           | ساخت یا ایجاد و تعمیرات اساسی |                   | خرید یا تحصیل |          |                   |                           |
|  | توسط دیگران                   | توسط شاغلان مؤسسه |               |          |                   |                           |
| ۶۱۰۱۹۰                                   | ۲۲۹۹۵۱۶۸                      | ۱۲۵۴۰۲۵           | ۴۶۹۴۰۰۶۴      | ۷۰۵۷۹۰۶۷ | ۱۴۰۵۰۵۸۲۷         | کل کشور .....             |
| .  | ۲۸۷۸۵۰۰                       | ۸۱۴۵۰             | ۴۵۷۴۹۹۲       | ۷۵۳۴۹۴۲  | ۱۴۱۹۸۴۴۲          | آذربایجان شرقی .....      |
| .  | ۱۰۰۰۰                         | .                 | ۷۸۸۰۰۰        | ۷۹۸۰۰۰   | ۷۹۸۰۰۰            | آذربایجان غربی .....      |
| .  | ۱۲۲۰۰۰                        | .                 | .             | ۱۲۲۰۰۰   | ۱۶۵۵۰۰            | اردبیل .....              |
| ۴۰۰۰۰۰                                   | ۲۸۷۰۷۵۸                       | ۱۶۲۸۰۰            | ۷۵۲۹۷۶۱       | ۱۰۱۶۳۳۱۹ | ۲۹۶۹۷۱۱۲          | اصفهان .....              |
| ۳۰۰۰                                     | ۸۷۲۱۰۰                        | .                 | ۲۷۴۹۵۰۰       | ۳۶۱۸۶۰۰  | ۲۸۹۲۸۹۰           | البرز .....               |
| .  | ۱۰۴۹۰۰۰                       | ۲۰۰۰۰             | ۱۶۷۸۸۰۰       | ۲۷۴۷۸۰۰  | ۶۴۹۶۱۰۰           | تهران .....               |
| .  | ۲۲۸۰۰۰                        | .                 | ۴۹۰۰۰۰        | ۷۱۸۰۰۰   | ۱۰۵۸۰۰۰           | چهارمحال و بختیاری .....  |
| .  | ۴۰۳۲۰۰                        | ۳۲۴۰۰             | ۱۳۹۸۷۰۰       | ۱۸۳۴۳۰۰  | ۲۵۶۴۸۰۰           | خراسان جنوبی .....        |
| ۷۲۰۰۰                                    | ۳۶۲۰۱۰۴                       | ۶۳۳۰۰۰            | ۵۴۵۱۳۰۰       | ۹۶۳۲۴۰۴  | ۱۳۲۱۷۶۰۸          | خراسان رضوی .....         |
| .  | .                             | .                 | ۱۵۰۰۰۰        | ۱۵۰۰۰۰   | ۱۵۰۰۰۰            | خراسان شمالی .....        |
| .  | ۲۱۵۰۰                         | ۱۵۰۰۰             | ۱۶۵۵۰۰        | ۲۰۲۰۰۰   | ۱۶۵۰۰۰۰           | خوزستان .....             |
| .  | ۷۸۶۹۸۷                        | ۳۱۳۰۰             | ۱۹۴۷۰۰        | ۱۰۱۲۹۸۷  | ۱۷۵۳۹۰۰           | زنجان .....               |
| .  | ۵۱۸۰۰۰                        | .                 | ۱۰۲۶۳۰۰       | ۱۵۴۴۳۰۰  | ۲۷۴۸۱۰۰           | سمنان .....               |
| .  | .                             | .                 | ۹۵۰۰۰         | ۹۵۰۰۰    | ۱۴۵۰۰۰            | سیستان و بلوچستان .....   |
| ۸۰۰۰۰                                    | ۸۳۳۹۷۶                        | .                 | ۳۱۵۸۱۰۰       | ۳۹۱۲۰۷۶  | ۵۹۷۲۵۷۶           | فارس .....                |
| ۴۰۰۰۰                                    | ۱۶۷۲۱۰۱                       | ۲۰۰۰۰۰            | ۴۱۲۴۰۳۳       | ۵۹۵۶۱۳۴  | ۱۲۱۵۱۶۴۴          | قزوین .....               |
| ۱۲۰۰۰                                    | ۱۶۷۰۳۰۰                       | .                 | ۸۷۳۰۰۰        | ۲۵۳۱۳۰۰  | ۸۴۵۲۹۰۰           | قم .....                  |
| .  | ۲۷۲۰۰۰                        | ۵۰۰۰۰             | ۱۳۹۱۰۰۰       | ۱۷۱۳۰۰۰  | ۳۳۱۴۰۰۰           | کردستان .....             |
| .  | ۱۵۲۰۷۳                        | ۱۵۰۷۵             | ۱۵۷۳۰۰        | ۳۲۴۴۴۸   | ۹۴۳۰۷۶            | کرمان .....               |
| .  | ۳۶۴۱۰۰                        | .                 | ۳۰۱۰۰۰        | ۶۶۵۱۰۰   | ۱۰۸۹۵۰۰           | کرمانشاه .....            |
| .  | ۱۶۰۴۰۰                        | .                 | ۱۰۱۲۰۰۰       | ۱۱۷۲۴۰۰  | ۲۰۵۱۱۰۰           | کهگیلویه و بویراحمد ..... |
| .  | ۸۹۵۲۰۰                        | .                 | ۲۳۶۹۰۵۷       | ۳۲۶۴۲۵۷  | ۶۰۸۳۲۹۶           | گلستان .....              |
| .  | ۷۳۵۰۰۰                        | .                 | ۹۲۳۰۰۰        | ۱۶۵۸۰۰۰  | ۲۶۵۲۰۰۰           | لرستان .....              |
| .  | ۳۷۷۷۰                         | .                 | ۱۹۶۱۰۰        | ۲۳۳۸۷۰   | ۴۱۶۰۷۰            | مازندران .....            |
| .  | ۱۶۸۸۰۰۰                       | .                 | ۳۸۶۲۵۰۰       | ۵۵۵۰۵۰۰  | ۱۳۵۷۲۷۲۱          | مرکزی .....               |
| .  | ۲۰۶۰۰۰                        | ۱۳۰۰۰             | ۱۵۶۹۵۰۰       | ۱۷۸۸۵۰۰  | ۳۱۴۷۵۰۰           | همدان .....               |
| ۳۱۹۰                                     | ۷۷۶۱۰۰                        | .                 | ۵۸۲۹۲۱        | ۱۳۵۵۸۳۱  | ۲۴۵۶۹۹۳           | یزد .....                 |
| .  | ۱۵۲۰۰۰                        | .                 | ۱۲۸۰۰۰        | ۲۸۰۰۰۰   | ۶۶۶۰۰۰            | سایر استان‌ها .....       |

۱۸- ارزش سرمایه‌گذاری بر حسب نوع اموال سرمایه‌ای و استان: ۱۳۹۸ (دنباله) (ده هزار ریال)

| وسایل نقلیه    |                   |             |             | کل      | خرید یا تحصیل | ساخت یا ایجاد و تعمیرات اساسی |               | استان |       |
|----------------|-------------------|-------------|-------------|---------|---------------|-------------------------------|---------------|-------|-------|
| فروش یا انتقال | توسط شاغلان مؤسسه |             | توسط دیگران |         |               | کل                            | خرید یا تحصیل |       | استان |
|                | فروش یا انتقال    | توسط دیگران |             |         |               |                               |               |       |       |
| ۶۸۳۰۰۰         | ۴۱۱۷۶۲۹           | ۴۶۱۰۰       | ۲۳۰۵۱۰۰     | ۵۷۸۷۲۲۹ | .....         | کل کشور                       |               |       |       |
| ۵۲۸۰۰۰         | ۳۴۳۰۰۰            | ۲۵۰۰۰       | ۱۵۰۰۰۰      | ۲۰۰۰۰۰  | .....         | آذربایجان شرقی                |               |       |       |
| .              | .                 | .           | .           | .       | .....         | آذربایجان غربی                |               |       |       |
| .              | ۱۸۰۰۰             | .           | .           | ۱۸۰۰۰   | .....         | اردبیل                        |               |       |       |
| ۷۰۰۰۰          | ۹۱۴۱۰۸            | .           | ۲۶۵۰۰۰      | ۱۱۰۹۸۰۸ | .....         | اصفهان                        |               |       |       |
| .              | ۴۳۶۹۵۰            | .           | ۱۲۲۰۰۰      | ۵۵۸۹۵۰  | .....         | البرز                         |               |       |       |
| .              | ۳۱۴۷۰۰            | .           | .           | ۳۱۴۷۰۰  | .....         | تهران                         |               |       |       |
| ۲۵۰۰۰          | ۱۲۰۰۰۰            | .           | .           | ۹۵۰۰۰   | .....         | چهارمحال و بختیاری            |               |       |       |
| ۱۵۰۰۰          | ۳۳۳۰۰             | ۳۰۰۰        | ۱۴۳۷۰۰      | ۱۶۵۰۰۰  | .....         | خراسان جنوبی                  |               |       |       |
| ۳۵۰۰۰          | ۴۶۳۶۶۴            | .           | ۴۷۰۰۰۰      | ۸۹۸۶۶۴  | .....         | خراسان رضوی                   |               |       |       |
| .              | .                 | .           | .           | .       | .....         | خراسان شمالی                  |               |       |       |
| .              | .                 | .           | .           | .       | .....         | خوزستان                       |               |       |       |
| .              | ۱۳۲۵۰۰            | ۱۸۸۰۰       | ۲۸۰۰        | ۱۵۴۱۰۰  | .....         | زنجان                         |               |       |       |
| .              | ۹۰۸۰۰             | .           | .           | ۹۰۸۰۰   | .....         | سمنان                         |               |       |       |
| .              | .                 | .           | ۵۰۰۰۰       | ۵۰۰۰۰   | .....         | سیستان و بلوچستان             |               |       |       |
| .              | ۱۹۶۵۰۰            | .           | ۳۵۰۰۰       | ۲۳۱۵۰۰  | .....         | فارس                          |               |       |       |
| .              | ۹۱۱۳۰             | .           | ۵۰۰۰۰       | ۱۴۱۱۳۰  | .....         | قزوین                         |               |       |       |
| .              | ۳۰۴۴۰۰            | .           | ۱۱۰۰۰۰      | ۴۱۴۴۰۰  | .....         | قم                            |               |       |       |
| .              | ۱۵۰۰۰۰            | .           | .           | ۱۵۰۰۰۰  | .....         | کردستان                       |               |       |       |
| .              | ۴۴۷۷۷             | .           | ۸۸۰۰        | ۵۳۵۷۷   | .....         | کرمان                         |               |       |       |
| .              | .                 | .           | .           | .       | .....         | کرمانشاه                      |               |       |       |
| .              | ۳۹۵۰۰             | .           | .           | ۳۹۵۰۰   | .....         | کهگیلویه و بویراحمد           |               |       |       |
| .              | ۲۰۸۰۰۰            | .           | ۳۰۰۰۰۰      | ۵۰۸۰۰۰  | .....         | گلستان                        |               |       |       |
| .              | ۱۴۰۰۰             | .           | ۴۲۵۰۰۰      | ۴۳۹۰۰۰  | .....         | لرستان                        |               |       |       |
| .              | ۲۱۰۰              | .           | ۶۵۰۰        | ۸۶۰۰    | .....         | مازندران                      |               |       |       |
| .              | ۷۹۴۰۰             | .           | ۱۰۵۰۰۰      | ۱۸۴۴۰۰  | .....         | مرکزی                         |               |       |       |
| .              | ۴۹۰۰۰             | .           | .           | ۴۹۰۰۰   | .....         | همدان                         |               |       |       |
| .              | ۵۹۱۰۰             | .           | .           | ۵۹۱۰۰   | .....         | یزد                           |               |       |       |
| .              | ۱۲۰۰۰             | .           | ۶۲۰۰۰       | ۷۴۰۰۰   | .....         | سایر استان‌ها                 |               |       |       |

## ۱۸- ارزش سرمایه‌گذاری بر حسب نوع اموال سرمایه‌ای و استان: ۱۳۹۸ (دنباله) (ده هزار ریال)

| ساختمان (بجز ارزش زمین) |                               |                   |               |          | استان                     |
|-------------------------|-------------------------------|-------------------|---------------|----------|---------------------------|
| فروش یا انتقال          | ساخت یا ایجاد و تعمیرات اساسی |                   | خرید یا تحصیل | کل       |                           |
|                         | توسط دیگران                   | توسط شاغلان مؤسسه |               |          |                           |
| ۳۰۱۰۰۰۰                 | ۴۹۰۹۶۵۵۸                      | ۹۰۴۲۱۳            | ۱۵۰۴۳۸۱۱      | ۶۱۹۶۴۵۸۱ | کل کشور .....             |
| .                       | ۴۶۵۳۰۰۰                       | ۷۰۰               | ۱۲۴۰۰۰۰       | ۵۸۹۳۷۰۰  | آذربایجان شرقی .....      |
| .                       | .                             | .                 | .             | .        | آذربایجان غربی .....      |
| .                       | ۲۵۵۰۰                         | .                 | .             | ۲۵۵۰۰    | اردبیل .....              |
| .                       | ۱۶۴۹۶۳۸۵                      | ۲۳۵۰۰۰            | ۱۵۳۸۰۰۰       | ۱۸۲۶۹۳۸۵ | اصفهان .....              |
| ۳۰۰۰۰۰۰                 | ۱۰۶۶۵۰۰                       | ۳۶۰۰۰             | ۵۰۰۰۰۰        | ۱۳۹۷۵۰۰  | البرز .....               |
| .                       | ۳۲۲۰۵۰۰                       | ۱۵۶۶۰۰            | ۸۰۰۰          | ۳۳۸۵۱۰۰  | تهران .....               |
| .                       | ۲۴۵۰۰۰                        | .                 | .             | ۲۴۵۰۰۰   | چهارمحال و بختیاری .....  |
| .                       | ۳۴۸۳۰۰                        | ۲۱۷۰۰             | ۱۸۳۰۰۰        | ۵۵۳۰۰۰   | خراسان جنوبی .....        |
| .                       | ۱۹۰۲۹۴۰                       | ۱۱۵۰۰۰            | ۷۰۰۰۰۰        | ۲۷۱۷۹۴۰  | خراسان رضوی .....         |
| .                       | .                             | .                 | .             | .        | خراسان شمالی .....        |
| .                       | ۱۴۴۸۰۰۰                       | .                 | .             | ۱۴۴۸۰۰۰  | خوزستان .....             |
| .                       | ۵۶۴۸۱۱۳                       | ۷۹۰۰              | .             | ۵۷۲۷۱۳   | زنجان .....               |
| .                       | ۲۶۵۰۰۰                        | .                 | ۸۳۰۰۰۰        | ۱۰۹۵۰۰۰  | سمنان .....               |
| .                       | .                             | .                 | .             | .        | سیستان و بلوچستان .....   |
| .                       | ۷۳۰۰۰۰                        | .                 | ۱۰۰۰۰۰۰       | ۱۷۳۰۰۰۰  | فارس .....                |
| .                       | ۴۴۱۱۳۱۹                       | .                 | ۱۶۳۲۹۶۰       | ۶۰۴۴۲۷۹  | قزوین .....               |
| .                       | ۵۴۱۴۲۰۰                       | ۹۰۰۰۰             | ۳۰۰۰          | ۵۵۰۷۲۰۰  | قم .....                  |
| .                       | ۱۲۹۰۰۰۰                       | ۱۰۵۰۰۰            | .             | ۱۳۹۵۰۰۰  | کردستان .....             |
| .                       | ۹۲۰۰                          | .                 | ۵۵۵۸۵۱        | ۵۶۵۰۵۱   | کرمان .....               |
| .                       | ۲۱۵۰۰۰                        | .                 | ۲۰۲۰۰۰        | ۴۱۷۰۰۰   | کرمانشاه .....            |
| .                       | ۸۳۰۰۰۰                        | .                 | .             | ۸۳۰۰۰۰   | کهگیلویه و بویراحمد ..... |
| .                       | ۷۲۰۳۰۰                        | ۲۵۰۰۰             | ۱۲۹۵۰۰۰       | ۲۰۴۰۳۰۰  | گلستان .....              |
| .                       | ۴۸۰۰۰۰                        | .                 | ۷۵۰۰۰         | ۵۵۵۰۰۰   | لرستان .....              |
| .                       | ۸۷۶۰۰                         | .                 | ۸۶۰۰۰         | ۱۷۳۶۰۰   | مازندران .....            |
| ۸۰۰۰۰                   | ۴۰۶۰۰۰۰                       | ۵۰۰۰۰             | ۳۶۲۵۰۰۰       | ۷۶۵۵۰۰۰  | مرکزی .....               |
| .                       | ۳۱۰۰۰۰                        | .                 | ۱۰۰۰۰۰۰       | ۱۳۱۰۰۰۰  | همدان .....               |
| .                       | ۶۶۰۰۰                         | ۶۱۳۱۳             | ۵۷۰۰۰۰        | ۶۹۷۳۱۳   | یزد .....                 |
| .                       | ۲۳۷۰۰۰                        | .                 | .             | ۲۳۷۰۰۰   | سایر استان‌ها .....       |

۱۸- ارزش سرمایه‌گذاری بر حسب نوع اموال سرمایه‌ای و استان: ۱۳۹۸ (دنباله) (ده هزار ریال)

| نرم‌افزارهای کامپیوتری |                   |             |             | کل     | خرید یا تحصیل | ساخت یا ایجاد و تعمیرات اساسی |               | استان |                   |             |
|------------------------|-------------------|-------------|-------------|--------|---------------|-------------------------------|---------------|-------|-------------------|-------------|
| فروش یا انتقال         | توسط شاغلان مؤسسه |             | توسط دیگران |        |               | کل                            | خرید یا تحصیل |       | توسط شاغلان مؤسسه | توسط دیگران |
|                        | فروش یا انتقال    | توسط دیگران |             |        |               |                               |               |       |                   |             |
|                        | ۱۵۰۰۰             | ۹۳۳۴۰       | ۱۰۰۰        | ۳۸۴۶۴۹ | ۴۶۳۹۱۹        | کل کشور .....                 |               |       |                   |             |
|                        | .                 | ۱۲۰۰۰       | .           | ۳۰۰۰   | ۱۵۰۰۰         | آذربایجان شرقی .....          |               |       |                   |             |
|                        | .                 | .           | .           | .      | .             | آذربایجان غربی .....          |               |       |                   |             |
|                        | .                 | .           | .           | .      | .             | اردبیل .....                  |               |       |                   |             |
|                        | .                 | ۳۶۰۰        | .           | ۴۶۰۰۰  | ۴۹۶۰۰         | اصفهان .....                  |               |       |                   |             |
|                        | .                 | ۲۰۴۰        | .           | ۸۰۰    | ۲۸۴۰          | البرز .....                   |               |       |                   |             |
|                        | .                 | ۲۵۰۰۰       | .           | .      | ۲۵۰۰۰         | تهران .....                   |               |       |                   |             |
|                        | .                 | .           | .           | .      | .             | چهارمحال و بختیاری .....      |               |       |                   |             |
|                        | .                 | ۸۰۰۰        | ۱۰۰۰        | .      | ۹۰۰۰          | خراسان جنوبی .....            |               |       |                   |             |
|                        | ۱۵۰۰۰             | ۳۰۰۰        | .           | ۲۴۳۶۰۰ | ۲۳۱۶۰۰        | خراسان رضوی .....             |               |       |                   |             |
|                        | .                 | .           | .           | .      | .             | خراسان شمالی .....            |               |       |                   |             |
|                        | .                 | .           | .           | .      | .             | خوزستان .....                 |               |       |                   |             |
|                        | .                 | .           | .           | ۶۰۰    | ۶۰۰           | زنجان .....                   |               |       |                   |             |
|                        | .                 | .           | .           | ۱۸۰۰۰  | ۱۸۰۰۰         | سمنان .....                   |               |       |                   |             |
|                        | .                 | .           | .           | .      | .             | سیستان و بلوچستان .....       |               |       |                   |             |
|                        | .                 | .           | .           | .      | .             | فارس .....                    |               |       |                   |             |
|                        | .                 | ۲۱۰۰        | .           | ۸۰۰۰   | ۱۰۱۰۰         | قزوین .....                   |               |       |                   |             |
|                        | .                 | .           | .           | .      | .             | قم .....                      |               |       |                   |             |
|                        | .                 | .           | .           | .      | .             | کردستان .....                 |               |       |                   |             |
|                        | .                 | .           | .           | .      | .             | کرمان .....                   |               |       |                   |             |
|                        | .                 | ۶۰۰         | .           | ۶۸۰۰   | ۷۴۰۰          | کرمانشاه .....                |               |       |                   |             |
|                        | .                 | .           | .           | ۱۲۰۰   | ۱۲۰۰          | کهگیلویه و بویراحمد .....     |               |       |                   |             |
|                        | .                 | .           | .           | ۱۷۱۴۹  | ۱۷۱۴۹         | گلستان .....                  |               |       |                   |             |
|                        | .                 | .           | .           | .      | .             | لرستان .....                  |               |       |                   |             |
|                        | .                 | .           | .           | .      | .             | مازندران .....                |               |       |                   |             |
|                        | .                 | ۲۷۰۰۰       | .           | ۱۵۰۰۰  | ۴۲۰۰۰         | مرکزی .....                   |               |       |                   |             |
|                        | .                 | .           | .           | .      | .             | همدان .....                   |               |       |                   |             |
|                        | .                 | .           | .           | ۲۴۵۰۰  | ۲۴۵۰۰         | یزد .....                     |               |       |                   |             |
|                        | .                 | ۱۰۰۰۰       | .           | .      | ۱۰۰۰۰         | سایر استان‌ها .....           |               |       |                   |             |

## ۱۸- ارزش سرمایه‌گذاری بر حسب نوع اموال سرمایه‌ای و استان: ۱۳۹۸ (دنباله) (ده هزار ریال)

| فروش یا انتقال | سایر                          |                   | خرید یا تحصیل | کل      | استان                     |
|----------------|-------------------------------|-------------------|---------------|---------|---------------------------|
|                | ساخت یا ایجاد و تعمیرات اساسی |                   |               |         |                           |
|                | توسط دیگران                   | توسط شاغلان مؤسسه |               |         |                           |
| ۳۷۸۰۰۰         | ۸۲۲۴۷۴                        | ۱۴۲۸۶۲            | ۱۱۲۳۶۲۴       | ۱۷۱۰۹۶۰ | کل کشور .....             |
| .              | ۴۹۹۳۰۰                        | .                 | ۲۷۵۵۰۰        | ۷۷۴۸۰۰  | آذربایجان شرقی .....      |
| .              | .                             | .                 | .             | .       | آذربایجان غربی .....      |
| .              | .                             | .                 | .             | .       | اردبیل .....              |
| .              | .                             | .                 | ۱۰۵۰۰۰        | ۱۰۵۰۰۰  | اصفهان .....              |
| .              | ۸۰۰۰۰                         | .                 | ۳۰۰۰۰         | ۱۱۰۰۰۰  | البرز .....               |
| .              | .                             | .                 | ۲۳۵۰۰         | ۲۳۵۰۰   | تهران .....               |
| .              | .                             | .                 | .             | .       | چهارمحال و بختیاری .....  |
| .              | ۵۰۰                           | .                 | ۳۰۰۰          | ۳۵۰۰    | خراسان جنوبی .....        |
| ۳۷۸۰۰۰         | ۱۱۵۰۰۰                        | .                 | .             | ۲۶۳۰۰۰- | خراسان رضوی .....         |
| .              | .                             | .                 | .             | .       | خراسان شمالی .....        |
| .              | .                             | .                 | .             | .       | خوزستان .....             |
| .              | .                             | .                 | ۱۳۵۰۰         | ۱۳۵۰۰   | زنجان .....               |
| .              | .                             | .                 | .             | .       | سمنان .....               |
| .              | .                             | .                 | .             | .       | سیستان و بلوچستان .....   |
| .              | .                             | .                 | ۱۰۰۰۰۰        | ۱۰۰۰۰۰  | فارس .....                |
| .              | .                             | .                 | .             | .       | قزوین .....               |
| .              | .                             | .                 | .             | .       | قم .....                  |
| .              | .                             | .                 | ۵۶۰۰۰         | ۵۶۰۰۰   | کردستان .....             |
| .              | .                             | .                 | .             | .       | کرمان .....               |
| .              | .                             | .                 | .             | .       | کرمانشاه .....            |
| .              | ۸۰۰۰                          | .                 | .             | ۸۰۰۰    | کهگیلویه و بویراحمد ..... |
| .              | .                             | .                 | ۲۵۳۵۹۰        | ۲۵۳۵۹۰  | گلستان .....              |
| .              | .                             | .                 | .             | .       | لرستان .....              |
| .              | .                             | .                 | .             | .       | مازندران .....            |
| .              | .                             | .                 | ۱۴۰۸۲۱        | ۱۴۰۸۲۱  | مرکزی .....               |
| .              | .                             | .                 | .             | .       | همدان .....               |
| .              | ۸۹۶۷۴                         | ۱۴۲۸۶۲            | ۸۷۷۱۳         | ۳۲۰۲۴۹  | یزد .....                 |
| .              | ۳۰۰۰۰                         | .                 | ۳۵۰۰۰         | ۶۵۰۰۰   | سایر استان‌ها .....       |

۱۹- ارزش سایر انواع دریافتی‌ها برحسب استان: ۱۳۹۸ (ده هزار ریال)

| استان                     | فروش کود  | اجاره دریافتی بابت ماشین‌آلات و تجهیزات | مابه‌التفاوت ارزش خرید و فروش کالاهای بدون تغییر شکل | سایر تولیدات و دریافتی‌ها |
|---------------------------|-----------|---|--|---------------------------|
| کل کشور .....             | ۱۱۱۹۲۲۰۹۱ | ۱۱۱۰۰۰                                  | ۱۴۰۰۰  | ۵۶۲۸۸۸۹۸                  |
| آذربایجان شرقی .....      | ۷۹۵۹۵۲۸   | .                                       | .  | ۱۳۵۱۶۴۳۵                  |
| آذربایجان غربی .....      | ۵۳۶۰۰۰    | .                                       | .  | .                         |
| اردبیل .....              | ۲۲۳۳۹۵    | .                                       | .  | .                         |
| اصفهان .....              | ۲۱۷۰۳۲۷۲  | .                                       | .  | ۱۴۳۱۴۲۳۱                  |
| البرز .....               | ۴۳۹۷۶۲۱   | .                                       | .  | ۷۱۶۰۸۹۲                   |
| تهران .....               | ۱۹۷۸۹۵۴۷  | .                                       | .  | .                         |
| چهارمحال و بختیاری .....  | ۸۶۶۸۰۰    | .                                       | .  | ۱۵۳۶۰۰                    |
| خراسان جنوبی .....        | ۳۶۸۲۴۰۷   | ۴۶۰۰۰                                   | ۸۱۰۰۰  | .                         |
| خراسان رضوی .....         | ۱۴۱۵۱۶۰۹  | ۹۵۰۰                                    | .  | ۲۰۸۸۷۸۰                   |
| خراسان شمالی .....        | ۳۴۰۰۰     | .                                       | .  | .                         |
| خوزستان .....             | ۵۸۲۸۰۰    | .                                       | .  | .                         |
| زنجان .....               | ۱۶۱۹۷۳۵   | .                                       | .  | .                         |
| سمنان .....               | ۱۹۲۲۲۷۵   | .                                       | .  | ۲۷۳۳۶۳۴                   |
| سیستان و بلوچستان .....   | ۲۷۰۰۰     | .                                       | .  | .                         |
| فارس .....                | ۵۱۶۷۰۰۰   | .                                       | .  | ۳۶۸۶۰۰                    |
| قزوین .....               | ۵۱۶۲۲۸۴   | .                                       | .  | ۵۳۳۲۹۹۰                   |
| قم .....                  | ۹۷۰۰۶۰۰   | ۴۵۵۰۰                                   | .  | .                         |
| کردستان .....             | ۲۵۸۰۰۰    | .                                       | .  | ۱۸۹۸۰۰                    |
| کرمان .....               | ۳۹۹۰۵۵۷   | ۱۰۰۰۰                                   | .  | .                         |
| کرمانشاه .....            | ۸۸۳۳۴۳    | .                                       | .  | .                         |
| کهگیلویه و بویراحمد ..... | ۲۷۷۳۰۰    | .                                       | .  | ۶۴۷۶۱۴                    |
| گلستان .....              | ۱۶۲۲۸۷۵   | .                                       | .  | ۲۹۹۳۷۵۵                   |
| لرستان .....              | ۱۳۴۵۰۰۰   | .                                       | .  | .                         |
| مازندران .....            | ۱۹۰۵۸۰    | .                                       | .  | .                         |
| مرکزی .....               | ۴۹۶۹۵۰۰   | .                                       | .  | ۳۷۶۳۵۰۵                   |
| همدان .....               | ۱۸۱۱۶۷۵   | .                                       | .  | ۵۳۹۴۸۰                    |
| یزد .....                 | ۵۷۶۰۳۸۸   | .                                       | ۳۰۰۰   | ۲۴۸۵۵۸۱                   |
| سایر استان‌ها .....       | ۲۸۷۰۰۰    | .                                       | .  | .                         |

|  |  |  |
|--|--|--|
| نام تهران/ دهستان: _____<br>نام آبادی: _____ | ریاست جمهوری<br>سازمان برنامه و بودجه کشور<br>مرکز آمار ایران<br>طرح آمارگیری از مرغداری‌های صنعتی کشور - ۱۳۹۹<br>آمارگیری از مرغداری‌های پرورش مرغ تخمگذار (ویژه حساب‌های اقتصادی)<br>فرم ۲- پرورشگاه | استان: _____<br>شهرستان: _____<br>شماره ردیف مرغداری در فهرست شهرستان: _____ |
|--|--|--|

نام و نام خانوادگی صاحب یا مدیر مرغداری/ مدیر عامل: \_\_\_\_\_ نام مرغداری: \_\_\_\_\_ آدرس پیش مرغداری: \_\_\_\_\_  
 کد پستی: \_\_\_\_\_ کد محل: \_\_\_\_\_ شماره تلفن: \_\_\_\_\_  
 آدرس پیش دفتر مرکزی/ محل سکونت صاحب مرغداری: \_\_\_\_\_ کد پستی: \_\_\_\_\_ کد محل: \_\_\_\_\_ شماره تلفن: \_\_\_\_\_  
 وضعیت حقوقی مرغداری (در روز آمارگیری):  فردی  شرکتی  شرکت خصوصی  شرکت تعاونی  شرکت دولتی  سایر  یا ذکر نام: \_\_\_\_\_

| <p><b>بخش ۳- وضعیت گله‌های مرغ تخمگذار و مقدار و ارزش تولیدات مرغداری در سال ۱۳۹۸ (قطعه- کیلوگرم-ریال)</b></p> <table border="1" style="width: 100%; border-collapse: collapse; text-align: center;"> <tr> <th>تعداد گله‌ها</th> <th>موجودی اول سال<sup>۱</sup></th> <th>تعداد پولت ریخته شده</th> <th>مستوفی پولت یک قطعه پولت</th> <th>تعداد تلفات سال ۹۸</th> <th>تعداد خفگی سال ۹۸</th> <th>موجودی آخر سال<sup>۲</sup></th> <th>وزن کل تخم مرغ خوراکی تولید شده</th> <th>مستوفی یک کیلوگرم تخم مرغ خوراکی</th> </tr> <tr> <td>۱</td> <td>۲</td> <td>۳</td> <td>۴</td> <td>۵</td> <td>۶</td> <td>۷</td> <td>۸</td> <td>۹</td> </tr> </table> <p>۱- وزن کل تخم مرغ خوراکی تولید شده در فصل بهار سال ۱۳۹۹ (کیلوگرم) _____<br/>                 ۲- موجودی اول سال برای گله‌هایی که کامل از سال ۱۳۹۸ به مؤسسه وارد شده و پرورش آن‌ها در سال ۱۳۹۸ ادامه یافته است، محاسبه می‌شود.<br/>                 ۳- موجودی آخر سال برای گله‌هایی که دوره پرورش آن‌ها قبل از پایان سال ۱۳۹۸ پایان یافته است. سفر در نظر گرفته می‌شود.</p> | تعداد گله‌ها                             | موجودی اول سال <sup>۱</sup> | تعداد پولت ریخته شده     | مستوفی پولت یک قطعه پولت | تعداد تلفات سال ۹۸ | تعداد خفگی سال ۹۸           | موجودی آخر سال <sup>۲</sup>     | وزن کل تخم مرغ خوراکی تولید شده  | مستوفی یک کیلوگرم تخم مرغ خوراکی | ۱ | ۲ | ۳ | ۴ | ۵ | ۶ | ۷ | ۸ | ۹ | <p><b>بخش ۱- وضع فعالیت مرغداری</b></p> <p>۱- وضع فعالیت مرغداری تا روز آمارگیری <input type="checkbox"/> فعال <input type="checkbox"/> غیر فعال <input type="checkbox"/> ۲</p> <p>۲- وضع فعالیت مرغداری در سال ۱۳۹۸ <input type="checkbox"/> فعال <input type="checkbox"/> غیر فعال <input type="checkbox"/> ۴</p> <p><b>بخش ۲- مشخصات سالن‌های مرغداری در روز آمارگیری</b></p> <table border="1" style="width: 100%; border-collapse: collapse; text-align: center;"> <tr> <th>تعداد کل سالن‌های دارای نفس</th> <th>ظرفیت کل سالن‌های دارای سیستم نفس (قطعه)</th> </tr> <tr> <td>۱</td> <td>۲</td> </tr> </table> | تعداد کل سالن‌های دارای نفس | ظرفیت کل سالن‌های دارای سیستم نفس (قطعه) | ۱ | ۲ |
|--|--|-----------------------------|--------------------------|--------------------------|--------------------|-----------------------------|---------------------------------|----------------------------------|----------------------------------|---|---|---|---|---|---|---|---|---|---|-----------------------------|--|---|---|
| تعداد گله‌ها   | موجودی اول سال <sup>۱</sup>              | تعداد پولت ریخته شده        | مستوفی پولت یک قطعه پولت | تعداد تلفات سال ۹۸       | تعداد خفگی سال ۹۸  | موجودی آخر سال <sup>۲</sup> | وزن کل تخم مرغ خوراکی تولید شده | مستوفی یک کیلوگرم تخم مرغ خوراکی |                                  |   |   |   |   |   |   |   |   |   |   |                             |  |   |   |
| ۱  | ۲  | ۳                           | ۴                        | ۵                        | ۶                  | ۷                           | ۸                               | ۹                                |                                  |   |   |   |   |   |   |   |   |   |   |                             |  |   |   |
| تعداد کل سالن‌های دارای نفس  | ظرفیت کل سالن‌های دارای سیستم نفس (قطعه) |                             |                          |                          |                    |                             |                                 |                                  |                                  |   |   |   |   |   |   |   |   |   |   |                             |  |   |   |
| ۱  | ۲  |                             |                          |                          |                    |                             |                                 |                                  |                                  |   |   |   |   |   |   |   |   |   |   |                             |  |   |   |

| <p><b>بخش ۵- تعداد شاغلان و پرداختی‌های مرغداری به شاغلان با مزد و حقوق در سال ۱۳۹۸ (ریال)</b></p> <table border="1" style="width: 100%; border-collapse: collapse; text-align: center;"> <tr> <th rowspan="2">شرح</th> <th colspan="2">تعداد</th> <th rowspan="2">سایر پرداختی‌ها (پول، کالا و...)</th> </tr> <tr> <th>مرد</th> <th>زن</th> </tr> <tr> <td>۱ شاغلان با مزد و حقوق</td> <td>۲</td> <td>۳</td> <td>۴</td> </tr> <tr> <td>۲ شاغلان بدون مزد و حقوق</td> <td>۳</td> <td>۴</td> <td>۵</td> </tr> </table> | شرح         | تعداد                  |         | سایر پرداختی‌ها (پول، کالا و...) | مرد                              | زن | ۱ شاغلان با مزد و حقوق | ۲ | ۳ | ۴ | ۲ شاغلان بدون مزد و حقوق | ۳ | ۴ | ۵ | <p><b>بخش ۴- مقدار و ارزش خوراک مرغ مصرف شده در سال ۱۳۹۸ (کیلوگرم-ریال)</b></p> <table border="1" style="width: 100%; border-collapse: collapse; text-align: center;"> <tr> <th>شرح</th> <th>وزن کل مصرف</th> <th>مستوفی قیمت یک کیلوگرم</th> <th>ارزش کل</th> </tr> <tr> <td>۱ دان مرغ</td> <td>۲</td> <td>۳</td> <td>۴</td> </tr> <tr> <td>۲ سایر خوراک مرغ</td> <td>۳</td> <td>۴</td> <td>۵</td> </tr> </table> | شرح | وزن کل مصرف | مستوفی قیمت یک کیلوگرم | ارزش کل | ۱ دان مرغ | ۲ | ۳ | ۴ | ۲ سایر خوراک مرغ | ۳ | ۴ | ۵ |
|---|-------------|------------------------|---------|----------------------------------|----------------------------------|----|------------------------|---|---|---|--------------------------|---|---|---|--|-----|-------------|------------------------|---------|-----------|---|---|---|------------------|---|---|---|
| شرح   |             | تعداد                  |         |                                  | سایر پرداختی‌ها (پول، کالا و...) |    |                        |   |   |   |                          |   |   |   |  |     |             |                        |         |           |   |   |   |                  |   |   |   |
|   | مرد         | زن                     |         |                                  |                                  |    |                        |   |   |   |                          |   |   |   |  |     |             |                        |         |           |   |   |   |                  |   |   |   |
| ۱ شاغلان با مزد و حقوق  | ۲           | ۳                      | ۴       |                                  |                                  |    |                        |   |   |   |                          |   |   |   |  |     |             |                        |         |           |   |   |   |                  |   |   |   |
| ۲ شاغلان بدون مزد و حقوق  | ۳           | ۴                      | ۵       |                                  |                                  |    |                        |   |   |   |                          |   |   |   |  |     |             |                        |         |           |   |   |   |                  |   |   |   |
| شرح   | وزن کل مصرف | مستوفی قیمت یک کیلوگرم | ارزش کل |                                  |                                  |    |                        |   |   |   |                          |   |   |   |  |     |             |                        |         |           |   |   |   |                  |   |   |   |
| ۱ دان مرغ   | ۲           | ۳                      | ۴       |                                  |                                  |    |                        |   |   |   |                          |   |   |   |  |     |             |                        |         |           |   |   |   |                  |   |   |   |
| ۲ سایر خوراک مرغ  | ۳           | ۴                      | ۵       |                                  |                                  |    |                        |   |   |   |                          |   |   |   |  |     |             |                        |         |           |   |   |   |                  |   |   |   |

| <p><b>بخش ۶- پرداختی‌های مرغداری در سال ۱۳۹۸ (ریال)</b></p> <table border="1" style="width: 100%; border-collapse: collapse; text-align: center;"> <tr> <th rowspan="2">شرح</th> <th colspan="2">تعداد</th> <th rowspan="2">شرح</th> </tr> <tr> <th>مرد</th> <th>زن</th> </tr> <tr> <td>۱ شاغلان با مزد و حقوق</td> <td>۲</td> <td>۳</td> <td>۴</td> </tr> <tr> <td>۲ شاغلان بدون مزد و حقوق</td> <td>۳</td> <td>۴</td> <td>۵</td> </tr> </table> | شرح   | تعداد |     | شرح | مرد | زن | ۱ شاغلان با مزد و حقوق | ۲ | ۳ | ۴ | ۲ شاغلان بدون مزد و حقوق | ۳ | ۴ | ۵ | <p><b>بخش ۷- ارزش سواهای تکمیلی مرغداری در سال ۱۳۹۸ (ریال)</b></p> <table border="1" style="width: 100%; border-collapse: collapse; text-align: center;"> <tr> <th rowspan="2">شرح</th> <th colspan="2">تعداد</th> <th rowspan="2">شرح</th> </tr> <tr> <th>مرد</th> <th>زن</th> </tr> <tr> <td>۱ شاغلان با مزد و حقوق</td> <td>۲</td> <td>۳</td> <td>۴</td> </tr> <tr> <td>۲ شاغلان بدون مزد و حقوق</td> <td>۳</td> <td>۴</td> <td>۵</td> </tr> </table> | شرح | تعداد |  | شرح | مرد | زن | ۱ شاغلان با مزد و حقوق | ۲ | ۳ | ۴ | ۲ شاغلان بدون مزد و حقوق | ۳ | ۴ | ۵ |
|---|-------|-------|-----|-----|-----|----|------------------------|---|---|---|--------------------------|---|---|---|--|-----|-------|--|-----|-----|----|------------------------|---|---|---|--------------------------|---|---|---|
| شرح   |       | تعداد |     |     | شرح |    |                        |   |   |   |                          |   |   |   |  |     |       |  |     |     |    |                        |   |   |   |                          |   |   |   |
|   | مرد   | زن    |     |     |     |    |                        |   |   |   |                          |   |   |   |  |     |       |  |     |     |    |                        |   |   |   |                          |   |   |   |
| ۱ شاغلان با مزد و حقوق  | ۲     | ۳     | ۴   |     |     |    |                        |   |   |   |                          |   |   |   |  |     |       |  |     |     |    |                        |   |   |   |                          |   |   |   |
| ۲ شاغلان بدون مزد و حقوق  | ۳     | ۴     | ۵   |     |     |    |                        |   |   |   |                          |   |   |   |  |     |       |  |     |     |    |                        |   |   |   |                          |   |   |   |
| شرح   | تعداد |       | شرح |     |     |    |                        |   |   |   |                          |   |   |   |  |     |       |  |     |     |    |                        |   |   |   |                          |   |   |   |
|   | مرد   | زن    |     |     |     |    |                        |   |   |   |                          |   |   |   |  |     |       |  |     |     |    |                        |   |   |   |                          |   |   |   |
| ۱ شاغلان با مزد و حقوق  | ۲     | ۳     | ۴   |     |     |    |                        |   |   |   |                          |   |   |   |  |     |       |  |     |     |    |                        |   |   |   |                          |   |   |   |
| ۲ شاغلان بدون مزد و حقوق  | ۳     | ۴     | ۵   |     |     |    |                        |   |   |   |                          |   |   |   |  |     |       |  |     |     |    |                        |   |   |   |                          |   |   |   |

| <p><b>بخش ۸- سایر دریافتی‌های مرغداری در سال ۱۳۹۸ (ریال)</b></p> <table border="1" style="width: 100%; border-collapse: collapse; text-align: center;"> <tr> <th>شرح</th> <th>ارزش</th> </tr> <tr> <td>۱ فروش کود</td> <td>۲</td> </tr> <tr> <td>۲ اجاره ماشین‌آلات و تجهیزات</td> <td>۳</td> </tr> <tr> <td>۳ مایه‌انگاری ارزش خرید و فروش کالاهای بدون تغییر شکل</td> <td>۴</td> </tr> <tr> <td>۴ سایر تولیدات و دریافتی‌ها یا ذکر نام<sup>(۱)</sup></td> <td>۵</td> </tr> </table> | شرح  | ارزش | ۱ فروش کود | ۲ | ۲ اجاره ماشین‌آلات و تجهیزات | ۳ | ۳ مایه‌انگاری ارزش خرید و فروش کالاهای بدون تغییر شکل | ۴ | ۴ سایر تولیدات و دریافتی‌ها یا ذکر نام <sup>(۱)</sup> | ۵ | <p><b>بخش ۹- وضعیت تکمیل پرورشگاه</b></p> <p>۱- آیا پرورشگاه تکمیل شده است؟ <input type="checkbox"/> بله <input type="checkbox"/> خیر <input type="checkbox"/> ۲</p> <p>۲- علت عدم تکمیل پرورشگاه:</p> <p>تغییر فعالیت، تحریم یا تعطیل پیش‌تر از ۵ سال <input type="checkbox"/> شماره ردیف تکمیل است <input type="checkbox"/> ۲ انتقال به شهرستان دیگر <input type="checkbox"/> ۲ عدم دسترسی به بانک <input type="checkbox"/> ۴ عدم همکاری بانک <input type="checkbox"/> ۵ سایر یا ذکر علت <input type="checkbox"/> ۶</p> |
|---|------|------|------------|---|------------------------------|---|---|---|---|---|---|
| شرح   | ارزش |      |            |   |                              |   |   |   |   |   |   |
| ۱ فروش کود  | ۲    |      |            |   |                              |   |   |   |   |   |   |
| ۲ اجاره ماشین‌آلات و تجهیزات  | ۳    |      |            |   |                              |   |   |   |   |   |   |
| ۳ مایه‌انگاری ارزش خرید و فروش کالاهای بدون تغییر شکل   | ۴    |      |            |   |                              |   |   |   |   |   |   |
| ۴ سایر تولیدات و دریافتی‌ها یا ذکر نام <sup>(۱)</sup>   | ۵    |      |            |   |                              |   |   |   |   |   |   |

|   |   |  |   |
|---|---|--|---|
| <p>نام و نام خانوادگی پرسشگر: _____<br/>                 تاریخ: _____<br/>                 امضاء: _____</p> | <p>نام و نام خانوادگی بازبین: _____<br/>                 تاریخ: _____<br/>                 امضاء: _____</p> | <p>نام و نام خانوادگی پاسخگو: _____<br/>                 سمت پاسخگو: _____<br/>                 کد ملی صاحب مرغداری: _____</p> | <p>توضیحات ضروری: _____<br/>                 _____<br/>                 _____</p> |
|---|---|--|---|