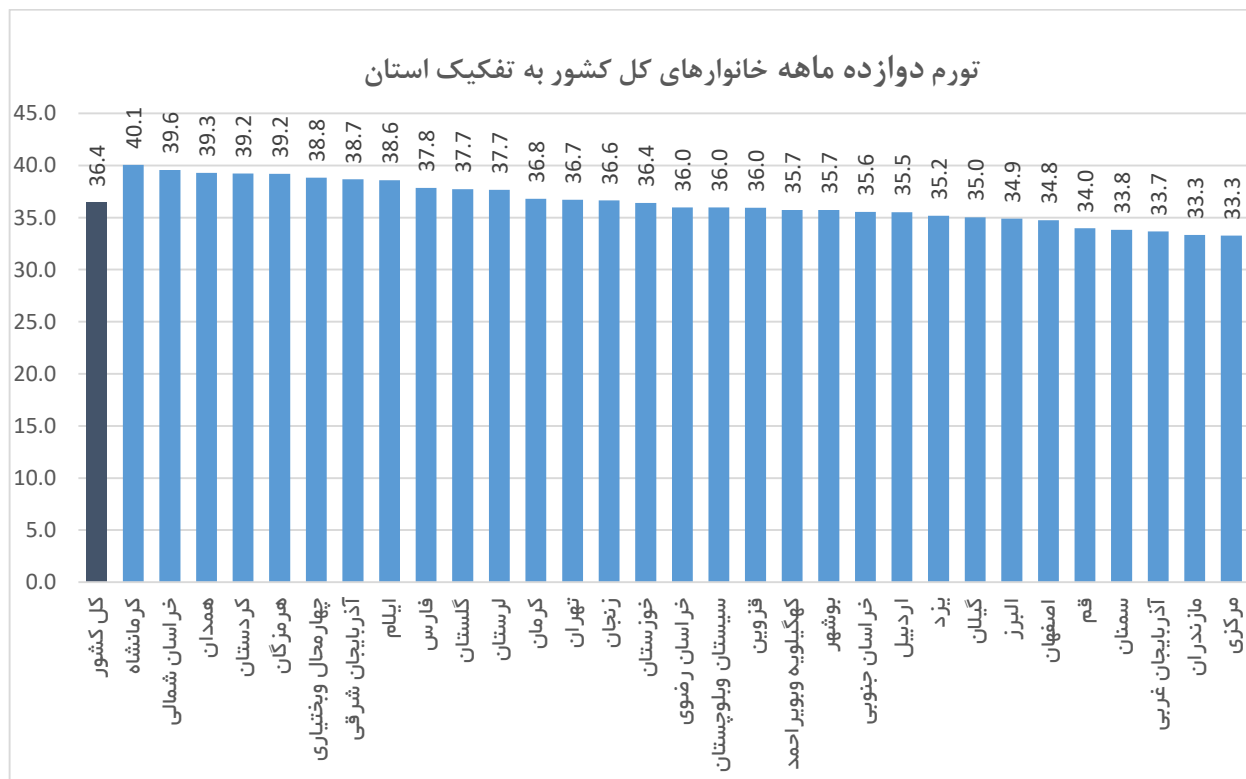


## شاخص قیمت مصرف کننده به تفکیک استان - اسفند ۱۳۹۹

تاریخ انتشار: ۱۴۰۰/۰۱/۰۷

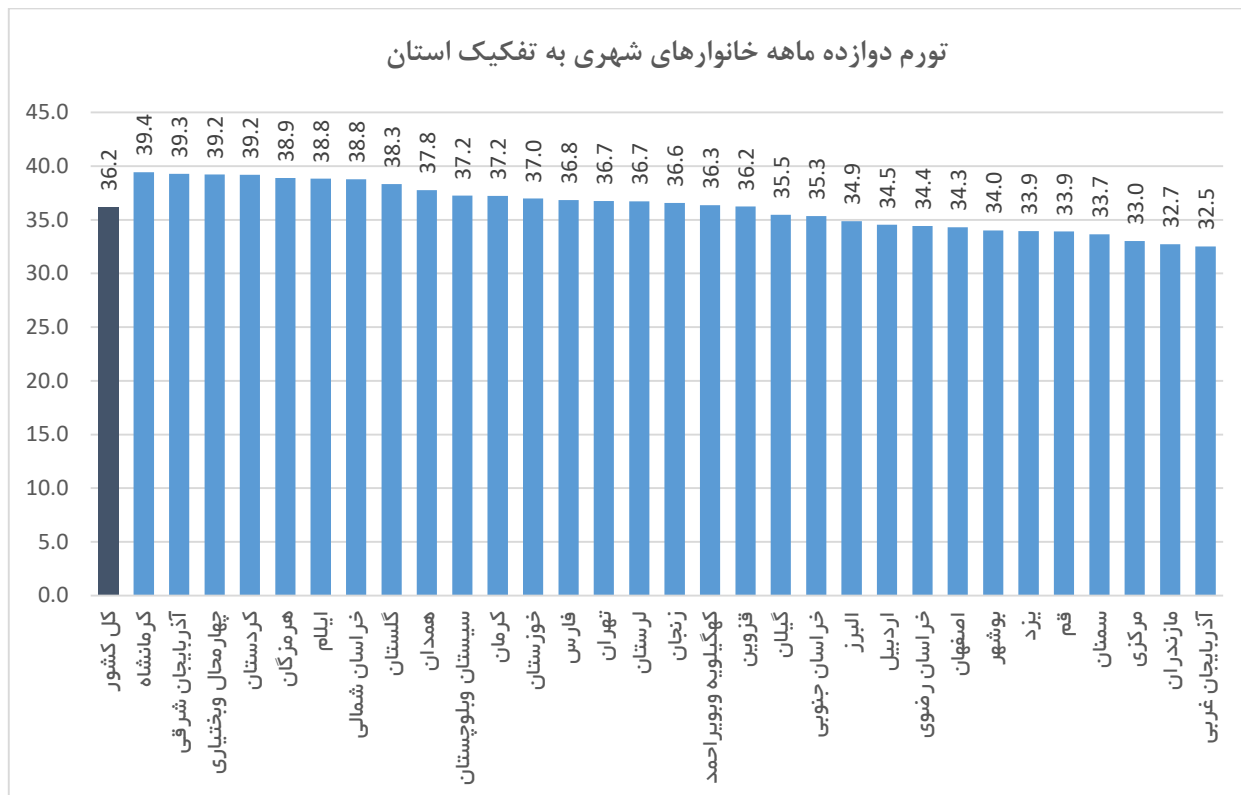
### کل خانوارها

در اسفند ماه ۱۳۹۹ عدد شاخص کل برای خانوارهای کشور (۱۰۰=۱۳۹۵) به ۲۹۸,۱ رسید که نسبت به ماه قبل ۱,۸ درصد افزایش نشان می‌دهد. در این ماه بیشترین نرخ تورم ماهانه خانوارهای کشور مربوط به استان کرمان با ۲,۷ درصد افزایش و کمترین نرخ تورم ماهانه مربوط به استان گیلان با ۰,۸ درصد افزایش است. درصد تغییر شاخص کل نسبت به ماه مشابه سال قبل (تورم نقطه به نقطه) برای خانوارهای کشور ۴۸,۷ درصد می‌باشد. بیشترین نرخ تورم نقطه به نقطه مربوط به استان چهارمحال و بختیاری (۵۸,۵ درصد) و کمترین آن مربوط به استان قم (۴۲,۹ درصد) است. نرخ تورم دوازده ماهه منتهی به اسفند ماه ۱۳۹۹ برای خانوارهای کشور به عدد ۳۶,۴ درصد رسید. بیشترین نرخ تورم دوازده ماهه مربوط به استان کرمانشاه (۴۰,۱ درصد) و کمترین آن مربوط به استان مرکزی (۳۳,۳ درصد) است.



## خانوارهای شهری

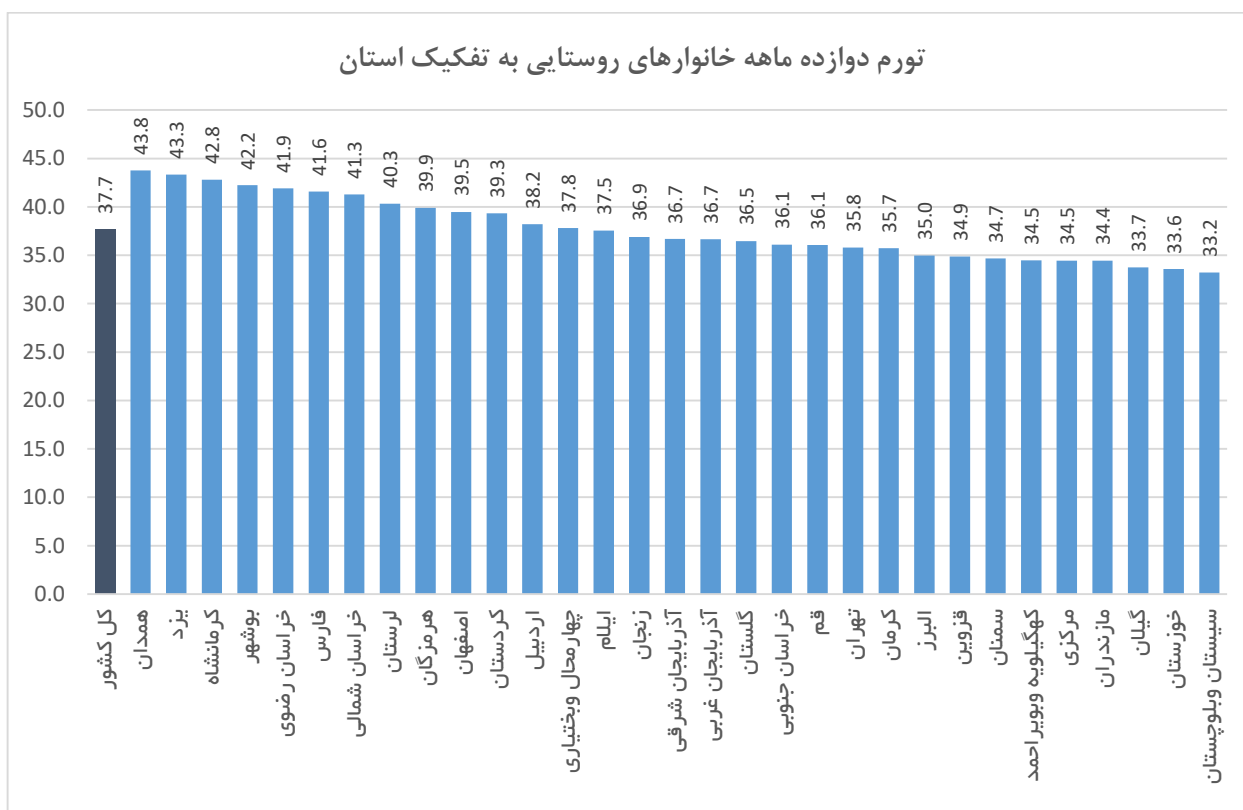
در اسفند ماه ۱۳۹۹ عدد شاخص کل برای خانوارهای شهری (۱۰۰=۱۳۹۵) به ۲۹۴,۹ رسید که نسبت به ماه قبل ۱,۸ درصد افزایش نشان می‌دهد. در این ماه بیشترین نرخ تورم ماهانه خانوارهای شهری مربوط به استان خراسان جنوبی با ۳,۰ درصد افزایش و کمترین نرخ تورم ماهانه مربوط به استان خوزستان با ۰,۹ درصد افزایش است. درصد تغییر شاخص کل نسبت به ماه مشابه سال قبل (تورم نقطه به نقطه) برای خانوارهای شهری کشور ۴۷,۸ درصد است. بیشترین نرخ تورم نقطه به نقطه خانوارهای شهری مربوط به استان چهارمحال و بختیاری (۵۸,۹ درصد) و کمترین آن مربوط به استان قم (۴۲,۸ درصد) است. نرخ تورم دوازده ماهه منتهی به اسفند ماه ۱۳۹۹ برای خانوارهای شهری به عدد ۳۶,۲ درصد رسید. بیشترین نرخ تورم دوازده ماهه مربوط به استان کرمانشاه (۳۹,۴ درصد) و کمترین آن مربوط به استان‌های آذربایجان غربی (۳۲,۵ درصد) است.



## خانوارهای روستایی

در اسفند ماه ۱۳۹۹ عدد شاخص کل برای خانوارهای روستایی (۱۳۹۵=۱۰۰) به ۳۱۶,۱ رسید که نسبت به ماه قبل ۱,۶ درصد افزایش داشته است. در این ماه بیشترین نرخ تورم ماهانه خانوارهای روستایی مربوط به استان سیستان و بلوچستان با ۳,۳ درصد افزایش و کمترین نرخ تورم ماهانه مربوط به استان قم با ۰,۳ درصد افزایش می‌باشد. درصد تغییر شاخص کل نسبت به ماه مشابه سال قبل (تورم نقطه به نقطه) برای خانوارهای روستایی ۵۳,۳ درصد می‌باشد. بیشترین نرخ تورم نقطه به نقطه مربوط به استان ایلام (۶۱,۲ درصد) و کمترین آن مربوط به استان سیستان و بلوچستان (۴۵,۰ درصد) است. نرخ تورم دوازده ماهه منتهی به اسفند ماه ۱۳۹۹ برای خانوارهای روستایی به عدد ۳۷,۷ درصد رسید. بیشترین نرخ تورم دوازده ماهه مربوط به استان همدان (۴۳,۸ درصد) و کمترین آن مربوط به استان سیستان و بلوچستان (۳۳,۲ درصد) است.

تورم دوازده ماهه خانوارهای روستایی به تفکیک استان



### اطلاعات تماس

اطلاعات بیشتر در مورد شاخص قیمت مصرف کننده ماه جاری، در فایل پیوست موجود می باشد.

[www.amar.org.ir](http://www.amar.org.ir)

اطلاعات سری زمانی شاخص قیمت مصرف کننده خانوارهای کشور:

[www.amar.org.ir](http://www.amar.org.ir)

اطلاعات سری زمانی شاخص قیمت مصرف کننده دهک های هزینه ای کشور:

آدرس : خیابان دکتر فاطمی، بین رهی معیری و پروین اعتصامی، پلاک ۲۱۱ تلفن ۸۵۱۰۰ - کدپستی ۱۴۱۴۶۶۳۱۱۱

تاریخ انتشار گزارش ماه آینده : ۱۴۰۰/۰۲/۰۵

شاخص قیمت کل کالاها و خدمات مصرفی خانوارهای کشور و درصد تغییرات شاخص به تفکیک استان

اسفند ۱۳۹۹

۱۳۹۵=۱۰۰

کالاهای غیر خوراکی و خدمات					خوراکی ها و آشامیدنی ها و دخانیات					شاخص کل				نام استان
نرخ تورم ۱۲ ماهه	تورم نقطه ای	تورم ماهانه	شاخص	ضریب اهمیت	نرخ تورم ۱۲ ماهه	تورم نقطه ای	تورم ماهانه	شاخص	ضریب اهمیت	نرخ تورم ۱۲ ماهه	تورم نقطه ای	تورم ماهانه	شاخص کل	
۳۵.۲	۴۰.۵	۱.۸	۲۶۵.۴	۷۲.۷۶	۳۹.۰	۶۶.۶	۱.۷	۳۸۵.۴	۲۷.۲۴	۳۶.۴	۴۸.۷	۱.۸	۲۹۸.۱	کل کشور
۳۳.۴	۴۰.۲	۱.۲	۲۵۷.۱	۶۸.۱۵	۳۳.۱	۶۰.۴	۰.۸	۳۷۰.۹	۳۱.۸۵	۳۳.۳	۴۷.۷	۱.۱	۲۹۳.۴	مرکزی
۳۶.۴	۴۳.۱	۱.۶	۲۶۰.۷	۷۴.۹۹	۳۱.۸	۵۷.۱	-۱.۰	۳۴۰.۰	۲۵.۰۱	۳۵.۰	۴۷.۱	۰.۸	۲۸۰.۵	گیلان
۳۲.۶	۴۰.۱	۱.۷	۲۵۹.۳	۷۰.۸۳	۳۴.۷	۶۲.۹	۱.۳	۳۵۸.۶	۲۹.۱۷	۳۳.۳	۴۷.۶	۱.۶	۲۸۸.۲	مازندران
۳۷.۸	۴۸.۰	۱.۸	۲۸۶.۹	۷۰.۰۰	۴۰.۴	۶۶.۸	۰.۱	۳۸۲.۰	۳۰.۰۰	۳۸.۷	۵۴.۳	۱.۲	۳۱۵.۴	آذربایجان شرقی
۲۹.۸	۳۶.۰	۱.۶	۲۴۸.۳	۶۶.۹۴	۳۹.۶	۶۷.۹	-۰.۱	۳۸۵.۰	۳۳.۰۶	۳۳.۷	۴۸.۲	۰.۹	۲۹۳.۵	آذربایجان غربی
۳۶.۷	۴۱.۱	۱.۲	۲۶۵.۳	۶۸.۳۸	۴۵.۵	۷۵.۰	۱.۱	۴۱۲.۷	۳۱.۶۲	۴۰.۱	۵۳.۶	۱.۲	۳۱۱.۹	کرمانشاه
۳۶.۹	۴۲.۹	۱.۱	۲۶۲.۸	۶۶.۶۸	۳۵.۷	۶۲.۰	۰.۶	۳۷۰.۶	۳۳.۲۲	۳۶.۴	۵۰.۲	۰.۹	۲۹۸.۷	خوزستان
۳۴.۲	۴۲.۷	۱.۷	۲۴۳.۹	۷۲.۵۵	۴۴.۷	۷۲.۸	۱.۹	۳۹۶.۳	۲۷.۴۵	۳۷.۸	۵۲.۹	۱.۸	۲۸۵.۸	فارس
۳۴.۲	۴۰.۲	۲.۳	۲۴۶.۷	۶۶.۱۲	۴۰.۵	۶۸.۰	۳.۲	۳۷۲.۷	۳۳.۸۸	۳۶.۸	۵۱.۱	۲.۷	۲۸۹.۴	کرمان
۳۰.۶	۳۶.۵	۱.۸	۲۳۸.۲	۶۶.۵۵	۴۳.۶	۷۳.۹	۳.۲	۴۰۷.۲	۳۳.۴۵	۳۶.۰	۵۱.۶	۲.۴	۲۹۴.۷	خراسان رضوی
۳۲.۴	۳۷.۲	۱.۲	۲۴۵.۳	۷۵.۸۲	۴۰.۲	۶۸.۷	۱.۸	۳۹۱.۱	۲۴.۱۸	۳۴.۸	۴۶.۴	۱.۴	۲۸۰.۵	اصفهان
۳۷.۸	۴۰.۴	۱.۰	۲۶۱.۶	۵۶.۸۰	۳۴.۲	۵۶.۰	۳.۲	۳۶۱.۹	۴۳.۲۰	۳۶.۰	۴۸.۰	۲.۱	۳۰۴.۹	سیستان و بلوچستان
۳۶.۳	۴۶.۲	۱.۲	۲۷۷.۱	۶۲.۸۴	۴۳.۴	۷۴.۴	۱.۵	۳۸۶.۴	۳۷.۱۶	۳۹.۲	۵۷.۷	۱.۴	۳۱۷.۷	کردستان
۳۸.۲	۴۵.۲	۱.۳	۲۷۹.۵	۶۸.۳۰	۴۱.۲	۶۵.۶	۰.۷	۳۷۴.۴	۳۱.۷۰	۳۹.۳	۵۲.۴	۱.۰	۳۰۹.۶	همدان
۳۹.۸	۴۷.۴	۱.۵	۲۹۵.۸	۶۲.۹۷	۳۷.۵	۷۴.۵	۳.۰	۴۱۳.۰	۳۷.۰۳	۳۸.۸	۵۸.۵	۲.۲	۳۳۹.۲	چهارمحال و بختیاری
۳۴.۶	۴۰.۴	۱.۸	۲۹۷.۳	۶۵.۳۷	۴۲.۶	۷۵.۸	۱.۸	۴۰۷.۸	۳۴.۶۳	۳۷.۷	۵۳.۴	۱.۸	۳۳۵.۶	لرستان
۳۸.۹	۴۸.۶	۳.۲	۳۱۹.۲	۶۴.۶۸	۳۸.۱	۷۱.۸	۱.۷	۴۰۴.۴	۳۵.۳۲	۳۸.۶	۵۷.۳	۲.۶	۳۴۹.۳	ایلام
۳۶.۴	۴۳.۹	۲.۳	۲۷۹.۲	۶۴.۰۱	۳۴.۷	۶۷.۲	۱.۹	۳۵۹.۷	۳۵.۹۹	۳۵.۷	۵۲.۸	۲.۱	۳۰۸.۲	کهگیلویه و بویراحمد
۳۵.۷	۴۱.۲	۲.۰	۲۵۳.۹	۶۸.۴۷	۳۵.۸	۶۲.۱	۱.۷	۴۰۷.۰	۳۱.۵۳	۳۵.۷	۴۹.۴	۱.۸	۳۰۲.۱	بوشهر
۳۴.۶	۴۶.۷	۱.۷	۲۶۷.۶	۶۷.۰۴	۴۰.۲	۶۵.۳	۰.۰	۳۴۹.۰	۳۲.۹۶	۳۶.۶	۵۳.۵	۱.۰	۲۹۴.۵	زنجان
۳۳.۴	۳۷.۹	۲.۱	۲۵۰.۵	۶۸.۱۹	۳۴.۶	۵۸.۵	۲.۳	۳۵۴.۱	۳۱.۸۱	۳۳.۸	۴۵.۴	۲.۲	۲۸۳.۴	سمنان
۳۲.۵	۳۶.۴	۱.۲	۲۴۵.۲	۶۸.۱۰	۳۹.۴	۷۲.۰	۳.۵	۳۹۹.۶	۳۱.۹۰	۳۵.۲	۴۹.۹	۲.۱	۲۹۴.۵	یزد
۳۳.۷	۳۵.۵	۱.۸	۲۴۲.۳	۷۱.۱۰	۴۸.۵	۶۷.۱	۰.۸	۴۲۴.۶	۲۸.۹۰	۳۹.۲	۴۷.۱	۱.۴	۲۹۵.۰	هرمزگان
۳۶.۷	۴۰.۰	۲.۳	۲۸۰.۴	۸۰.۹۵	۳۶.۸	۶۴.۲	۲.۷	۳۹۰.۲	۱۹.۰۵	۳۶.۷	۴۵.۲	۲.۴	۳۰۱.۳	تهران
۳۳.۲	۴۱.۲	۲.۲	۲۴۹.۱	۶۲.۹۵	۳۸.۵	۶۷.۷	۰.۶	۳۷۳.۱	۳۷.۰۵	۳۵.۵	۵۲.۵	۱.۴	۲۹۵.۰	اردبیل
۳۳.۶	۳۷.۴	۱.۶	۲۴۰.۳	۷۳.۵۶	۳۴.۸	۵۴.۶	۰.۴	۳۵۷.۰	۲۶.۴۴	۳۴.۰	۴۲.۹	۱.۲	۲۷۱.۲	قم
۳۴.۸	۴۲.۸	۱.۳	۲۶۲.۳	۶۵.۷۳	۳۷.۸	۵۹.۸	۰.۵	۳۵۶.۸	۳۴.۲۷	۳۶.۰	۴۹.۴	۱.۰	۲۹۴.۷	قزوین
۳۷.۸	۴۲.۳	۲.۲	۲۷۴.۴	۶۹.۷۹	۳۷.۶	۶۶.۰	۱.۳	۴۰۰.۹	۳۰.۲۱	۳۷.۷	۵۰.۷	۱.۹	۳۱۲.۶	گلستان
۳۸.۳	۴۵.۴	۱.۸	۳۰۲.۸	۶۵.۶۹	۴۱.۶	۶۸.۷	۰.۲	۳۹۲.۴	۳۴.۳۱	۳۹.۶	۵۴.۰	۱.۲	۳۳۳.۶	خراسان شمالی
۳۴.۵	۴۳.۸	۲.۴	۲۸۹.۵	۶۳.۱۰	۳۷.۱	۶۰.۱	۲.۵	۳۶۶.۷	۳۶.۹۰	۳۵.۶	۵۰.۳	۲.۴	۳۱۷.۹	خراسان جنوبی
۳۲.۶	۳۶.۰	۱.۸	۲۵۲.۸	۷۶.۲۲	۴۰.۶	۶۸.۷	۱.۸	۳۹۰.۷	۲۳.۷۸	۳۴.۹	۴۵.۲	۱.۸	۲۸۵.۶	البرز

شاخص قیمت کل کالاها و خدمات مصرفی خانوارهای شهری و درصد تغییرات شاخص به تفکیک استان

اسفند ۱۳۹۹

۱۳۹۵=۱۰۰

نام استان	شاخص کل				خوراکی ها و آشامیدنی ها و دخانیات					کالاهای غیر خوراکی و خدمات				
	شاخص کل	تورم ماهانه	تورم نقطه ای	نرخ تورم ۱۲ ماهه	ضرب اهمیت	شاخص	تورم ماهانه	تورم نقطه ای	نرخ تورم ۱۲ ماهه	ضرب اهمیت	شاخص	تورم ماهانه	تورم نقطه ای	نرخ تورم ۱۲ ماهه
کل کشور	۲۹۴.۹	۱.۸	۴۷.۸	۳۶.۲	۲۵.۰۳	۳۸۶.۸	۱.۹	۶۶.۷	۳۸.۷	۷۴.۹۷	۲۶۴.۲	۱.۸	۴۰.۱	۳۵.۱
مرکزی	۲۸۸.۸	۰.۹	۴۶.۸	۳۳.۰	۲۹.۶۸	۳۶۸.۰	۰.۵	۵۹.۵	۳۲.۸	۷۰.۳۲	۲۵۵.۴	۱.۲	۴۰.۱	۳۳.۲
گیلان	۲۷۹.۷	۰.۹	۴۷.۰	۳۵.۵	۲۲.۰۶	۳۵۰.۴	-۱.۰	۵۹.۰	۳۲.۷	۷۷.۹۴	۲۵۹.۷	۱.۶	۴۲.۹	۳۶.۵
مازندران	۲۸۲.۶	۱.۷	۴۷.۳	۳۲.۷	۲۷.۲۸	۳۵۱.۴	۱.۹	۶۲.۹	۳۳.۳	۷۲.۷۲	۲۵۶.۷	۱.۷	۴۰.۴	۳۲.۴
آذربایجان شرقی	۳۱۲.۴	۱.۳	۵۴.۲	۳۹.۳	۲۷.۲۰	۳۹۲.۳	۰.۶	۷۰.۱	۴۱.۸	۷۲.۸۰	۲۸۲.۶	۱.۷	۴۷.۱	۳۸.۱
آذربایجان غربی	۲۸۶.۱	۱.۱	۴۶.۱	۳۲.۵	۲۹.۸۷	۳۸۰.۰	۰.۵	۶۶.۷	۳۸.۸	۷۰.۱۳	۲۴۶.۲	۱.۵	۳۵.۰	۲۹.۱
کرمانشاه	۳۰۵.۸	۱.۳	۵۲.۱	۳۹.۴	۲۹.۴۹	۴۰۷.۲	۱.۷	۷۴.۴	۴۴.۱	۷۰.۵۱	۲۶۳.۴	۱.۲	۴۰.۵	۳۶.۹
خوزستان	۲۹۷.۲	۰.۹	۵۰.۱	۳۷.۰	۳۱.۰۰	۳۷۴.۲	۰.۶	۶۲.۴	۳۶.۴	۶۹.۰۰	۲۶۲.۶	۱.۰	۴۳.۱	۳۷.۳
فارس	۲۷۶.۱	۱.۵	۵۰.۸	۳۶.۸	۲۴.۵۴	۳۸۹.۶	۱.۴	۷۲.۳	۴۴.۷	۷۵.۴۶	۲۳۹.۲	۱.۶	۴۱.۴	۳۳.۳
کرمان	۲۹۲.۰	۳.۰	۵۲.۱	۳۷.۲	۳۰.۵۹	۳۹۵.۳	۳.۷	۷۱.۴	۴۲.۳	۶۹.۴۱	۲۴۶.۵	۲.۴	۴۰.۹	۳۴.۲
خراسان رضوی	۲۸۳.۰	۲.۴	۴۹.۴	۳۴.۴	۳۰.۸۶	۴۰۴.۱	۳.۲	۷۴.۶	۴۲.۹	۶۹.۱۴	۲۲۸.۹	۱.۸	۳۴.۲	۲۹.۰
اصفهان	۲۷۷.۴	۱.۴	۴۶.۰	۳۴.۳	۲۳.۵۰	۳۸۸.۳	۲.۰	۶۸.۴	۳۹.۷	۷۶.۵۰	۲۴۳.۳	۱.۲	۳۷.۰	۳۲.۰
سیستان و بلوچستان	۳۱۰.۵	۱.۵	۴۹.۴	۳۷.۲	۳۷.۲۸	۳۸۳.۹	۲.۴	۵۶.۰	۳۴.۵	۶۲.۷۲	۲۶۶.۸	۰.۸	۴۴.۲	۳۹.۵
کردستان	۳۱۳.۸	۱.۲	۵۷.۰	۳۹.۲	۳۴.۹۹	۳۹۴.۲	۱.۵	۷۵.۶	۴۴.۱	۶۵.۰۱	۲۷۰.۶	۱.۰	۴۴.۹	۳۵.۹
همدان	۳۰۴.۳	۰.۹	۵۰.۳	۳۷.۸	۲۷.۹۹	۳۷۴.۰	۰.۲	۶۳.۴	۳۸.۵	۷۲.۰۱	۲۷۷.۲	۱.۳	۴۴.۳	۳۷.۴
چهارمحال و بختیاری	۳۳۸.۲	۲.۳	۵۸.۹	۳۹.۲	۳۴.۹۶	۴۱۲.۱	۳.۵	۷۷.۱	۳۷.۰	۶۵.۰۴	۲۹۸.۴	۱.۵	۴۷.۶	۴۰.۸
لرستان	۳۳۰.۹	۱.۷	۵۲.۱	۳۶.۷	۳۲.۳۲	۴۱۳.۶	۱.۷	۷۷.۳	۴۲.۸	۶۷.۶۸	۲۹۱.۴	۱.۷	۳۸.۸	۳۳.۳
ایلام	۳۴۹.۲	۲.۸	۵۶.۳	۳۸.۸	۳۳.۰۱	۴۰۶.۰	۲.۱	۷۰.۲	۳۷.۸	۶۶.۹۹	۳۲۱.۲	۳.۲	۴۸.۸	۳۹.۵
کهگیلویه و بویراحمد	۳۰۷.۰	۱.۸	۵۱.۴	۳۶.۳	۳۲.۴۶	۳۶۶.۹	۱.۲	۶۶.۱	۳۵.۳	۶۷.۵۴	۲۷۸.۱	۲.۱	۴۳.۴	۳۷.۰
بوشهر	۲۹۵.۴	۱.۹	۴۸.۲	۳۴.۰	۲۹.۹۵	۴۰۶.۷	۱.۸	۶۱.۹	۳۴.۰	۷۰.۰۵	۲۴۷.۸	۲.۰	۴۰.۰	۳۴.۰
زنجان	۲۹۵.۳	۱.۱	۵۳.۸	۳۶.۶	۲۹.۹۷	۳۵۳.۶	۰.۲	۶۶.۶	۴۰.۱	۷۰.۰۳	۲۷۰.۳	۱.۶	۴۷.۵	۳۴.۸
سمنان	۲۸۱.۳	۲.۳	۴۵.۳	۳۳.۷	۳۰.۳۳	۳۶۰.۳	۲.۵	۵۹.۲	۳۵.۱	۶۹.۶۷	۲۴۷.۰	۲.۲	۳۷.۷	۳۲.۸
یزد	۲۸۸.۵	۲.۳	۴۸.۵	۳۳.۹	۳۲.۰۴	۳۹۶.۵	۳.۷	۷۱.۳	۳۸.۶	۶۷.۹۶	۲۳۷.۵	۱.۱	۳۴.۵	۳۰.۹
هرمزگان	۲۸۶.۸	۱.۳	۴۶.۳	۳۸.۹	۲۴.۳۰	۴۳۹.۸	۰.۵	۷۰.۲	۴۹.۵	۷۵.۷۰	۲۳۷.۸	۱.۸	۳۵.۰	۳۳.۷
تهران	۳۰۱.۱	۲.۴	۴۵.۲	۳۶.۷	۱۸.۸۴	۳۸۹.۲	۲.۷	۶۴.۰	۳۶.۷	۸۱.۱۶	۲۸۰.۶	۲.۳	۴۰.۰	۳۶.۸
اردبیل	۲۸۶.۵	۱.۴	۴۹.۹	۳۴.۵	۳۴.۳۵	۳۶۸.۳	۰.۵	۶۴.۸	۳۷.۶	۶۵.۶۵	۲۴۳.۸	۲.۲	۳۹.۹	۳۲.۴
قم	۲۷۰.۸	۱.۲	۴۲.۸	۳۳.۹	۲۶.۱۱	۳۵۷.۵	۰.۴	۵۴.۶	۳۴.۸	۷۳.۸۹	۲۴۰.۲	۱.۶	۳۷.۳	۳۳.۵
قزوین	۲۹۲.۲	۰.۹	۴۸.۷	۳۶.۲	۳۱.۸۰	۳۵۵.۹	۰.۵	۵۹.۷	۳۷.۴	۶۸.۲۰	۲۶۲.۶	۱.۱	۴۲.۵	۳۵.۶
گلستان	۳۰۹.۷	۱.۹	۴۹.۴	۳۸.۳	۲۷.۰۵	۴۰۱.۹	۱.۱	۶۴.۹	۳۷.۶	۷۲.۹۵	۲۷۵.۵	۲.۳	۴۲.۲	۳۸.۷
خراسان شمالی	۳۲۷.۴	۱.۲	۵۳.۱	۳۸.۸	۳۰.۵۳	۳۹۹.۳	۰.۱	۷۰.۷	۴۲.۱	۶۹.۴۷	۲۹۵.۸	۱.۹	۴۴.۲	۳۷.۱
خراسان جنوبی	۳۱۷.۳	۳.۰	۵۰.۵	۳۵.۳	۳۴.۷۱	۳۷۰.۲	۳.۸	۶۱.۰	۳۶.۵	۶۵.۲۹	۲۸۹.۱	۲.۵	۴۴.۱	۳۴.۶
البرز	۲۸۵.۳	۱.۸	۴۵.۰	۳۴.۹	۲۳.۴۴	۳۹۱.۳	۱.۹	۶۸.۹	۴۰.۷	۷۶.۵۶	۲۵۲.۸	۱.۸	۳۵.۹	۳۲.۶

شاخص قیمت کل کالاها و خدمات مصرفی خانوارهای روستایی و درصد تغییرات شاخص به تفکیک استان

اسفند ۱۳۹۹

۱۳۹۵=۱۰۰

نام استان	شاخص کل				خوراکی ها و آشامیدنی ها و دخانیات					کالاهای غیر خوراکی و خدمات				
	شاخص کل	تورم ماهانه	تورم نقطه ای	نرخ تورم ۱۲ ماهه	ضرب اهمیت	شاخص	تورم ماهانه	تورم نقطه ای	نرخ تورم ۱۲ ماهه	ضرب اهمیت	شاخص	تورم ماهانه	تورم نقطه ای	نرخ تورم ۱۲ ماهه
کل کشور	۳۱۶.۱	۱.۶	۵۳.۳	۳۷.۷	۳۹.۶۲	۳۸۰.۴	۱.۲	۶۶.۱	۳۹.۹	۶۰.۳۸	۲۷۳.۹	۱.۹	۴۳.۲	۳۵.۸
مرکزی	۳۱۵.۲	۱.۶	۵۱.۵	۳۴.۵	۴۲.۳۰	۳۸۱.۰	۱.۸	۶۳.۵	۳۴.۴	۵۷.۷۰	۲۶۷.۱	۱.۴	۴۰.۶	۳۴.۵
گیلان	۲۸۳.۱	۰.۶	۴۷.۳	۳۳.۷	۳۳.۸۷	۳۱۹.۶	-۰.۹	۵۳.۲	۲۹.۸	۶۶.۱۳	۲۶۴.۴	۱.۶	۴۳.۹	۳۶.۲
مازندران	۲۹۹.۱	۱.۳	۴۸.۲	۳۴.۴	۳۲.۷۷	۳۶۹.۹	۰.۵	۶۲.۹	۳۶.۹	۶۷.۲۳	۲۶۴.۶	۱.۸	۳۹.۶	۳۲.۹
آذربایجان شرقی	۳۲۶.۰	۰.۶	۵۴.۶	۳۶.۷	۳۹.۸۰	۳۵۷.۴	-۱.۲	۵۸.۸	۳۶.۸	۶۰.۲۰	۳۰۵.۳	۲.۱	۵۱.۶	۳۶.۶
آذربایجان غربی	۳۱۳.۵	۰.۴	۵۳.۸	۳۶.۷	۴۱.۷۷	۳۹۴.۷	-۱.۲	۷۰.۰	۴۱.۳	۵۸.۲۳	۲۵۵.۳	۲.۱	۳۹.۱	۳۲.۳
کرمانشاه	۳۴۰.۱	۰.۴	۶۰.۱	۴۲.۸	۴۱.۴۱	۴۳۰.۹	-۰.۶	۷۷.۱	۴۹.۹	۵۸.۵۹	۲۷۶.۰	۱.۷	۴۴.۷	۳۶.۰
خوزستان	۳۰۶.۷	۰.۸	۵۱.۰	۳۳.۶	۴۵.۶۰	۳۵۷.۵	۰.۳	۶۰.۴	۳۲.۹	۵۴.۴۰	۲۶۴.۱	۱.۴	۴۱.۵	۳۴.۳
فارس	۳۲۵.۲	۲.۶	۶۰.۶	۴۱.۶	۳۹.۳۳	۴۱۳.۷	۳.۱	۷۴.۰	۴۴.۹	۶۰.۶۷	۲۶۷.۸	۲.۱	۴۹.۱	۳۸.۷
کرمان	۲۸۳.۳	۲.۰	۴۸.۸	۳۵.۷	۴۱.۷۱	۳۳۳.۳	۲.۰	۶۱.۵	۳۷.۲	۵۸.۲۹	۲۴۷.۵	۲.۱	۳۸.۴	۳۴.۴
خراسان رضوی	۳۴۵.۹	۲.۶	۵۹.۶	۴۱.۹	۴۴.۷۲	۴۱۶.۴	۳.۰	۷۱.۷	۴۵.۵	۵۵.۲۸	۲۸۸.۹	۲.۱	۴۷.۵	۳۸.۱
اصفهان	۳۱۶.۱	۱.۲	۵۱.۰	۳۹.۵	۳۱.۹۲	۴۱۳.۹	۰.۷	۷۰.۵	۴۴.۴	۶۸.۰۸	۲۷۰.۲	۱.۵	۳۹.۵	۳۶.۵
سیستان و بلوچستان	۲۹۳.۴	۳.۳	۴۵.۰	۳۳.۲	۵۵.۴۰	۳۳۱.۳	۴.۴	۵۵.۹	۳۳.۶	۴۴.۶۰	۲۴۶.۴	۱.۷	۲۹.۹	۳۲.۶
کردستان	۳۳۱.۰	۱.۸	۶۰.۳	۳۹.۳	۴۴.۵۵	۳۶۵.۸	۱.۷	۷۱.۱	۴۱.۴	۵۵.۴۵	۳۰۳.۰	۱.۸	۵۱.۰	۳۷.۵
همدان	۳۲۴.۹	۱.۵	۵۸.۳	۴۳.۸	۴۲.۵۶	۳۷۵.۱	۱.۷	۷۰.۰	۴۶.۷	۵۷.۴۴	۲۸۷.۷	۱.۲	۴۸.۵	۴۱.۲
چهارمحال و بختیاری	۳۴۲.۱	۱.۸	۵۷.۵	۳۷.۸	۴۲.۸۴	۴۱۵.۰	۱.۹	۶۸.۹	۳۸.۷	۵۷.۱۶	۲۸۷.۴	۱.۷	۴۶.۸	۳۶.۹
لرستان	۳۴۹.۰	۲.۰	۵۷.۰	۴۰.۳	۴۱.۲۶	۳۹۴.۶	۱.۹	۷۲.۴	۴۲.۲	۵۸.۷۴	۳۱۶.۹	۲.۱	۴۵.۶	۳۸.۸
ایلام	۳۴۹.۹	۱.۸	۶۱.۲	۳۷.۵	۴۴.۹۸	۳۹۹.۵	۰.۴	۷۶.۸	۳۹.۱	۵۵.۰۲	۳۰۹.۳	۳.۲	۴۷.۵	۳۶.۱
کهگیلویه و بویراحمد	۳۱۰.۸	۲.۸	۵۵.۸	۳۴.۵	۴۳.۲۸	۳۴۸.۵	۳.۱	۶۹.۱	۳۳.۸	۵۶.۶۲	۲۸۱.۹	۲.۶	۴۵.۱	۳۵.۰
بوشهر	۳۲۸.۴	۱.۴	۵۳.۴	۴۲.۲	۳۷.۷۱	۴۰۷.۸	۱.۱	۶۲.۷	۴۱.۸	۶۲.۲۹	۲۸۰.۴	۱.۷	۴۶.۰	۴۲.۶
زنجان	۲۹۱.۸	۰.۷	۵۲.۳	۳۶.۹	۴۲.۶۵	۳۳۸.۶	-۰.۵	۶۲.۳	۴۰.۳	۵۷.۳۵	۲۵۷.۰	۱.۸	۴۳.۶	۳۳.۹
سمنان	۲۹۳.۳	۱.۵	۴۵.۷	۳۴.۷	۳۸.۷۴	۳۳۱.۰	۱.۷	۵۵.۸	۳۲.۸	۶۱.۲۶	۲۶۹.۴	۱.۴	۳۸.۸	۳۶.۰
یزد	۳۳۷.۴	۱.۵	۵۸.۵	۴۳.۳	۳۰.۹۲	۴۲۲.۵	۱.۷	۷۷.۴	۴۴.۹	۶۹.۰۸	۲۹۹.۴	۱.۴	۴۸.۵	۴۲.۴
هرمزگان	۳۱۴.۰	۱.۵	۴۸.۷	۳۹.۹	۳۹.۶۴	۴۰۲.۹	۱.۲	۶۲.۵	۴۶.۹	۶۰.۳۶	۲۵۵.۷	۱.۸	۳۶.۸	۳۳.۷
تهران	۳۰۹.۲	۲.۴	۴۶.۵	۳۵.۸	۲۶.۷۴	۴۱۵.۳	۲.۴	۶۹.۲	۴۱.۵	۷۳.۲۶	۲۷۰.۴	۲.۴	۳۶.۳	۳۳.۲
اردبیل	۳۱۹.۱	۱.۵	۵۹.۵	۳۸.۲	۴۴.۶۸	۳۸۳.۶	۰.۸	۷۴.۰	۴۰.۴	۵۵.۳۲	۲۶۶.۹	۲.۴	۴۵.۴	۳۵.۹
قم	۲۸۴.۴	۰.۳	۴۵.۸	۳۶.۱	۳۸.۴۵	۳۴۳.۷	-۰.۳	۵۳.۷	۳۴.۹	۶۱.۵۵	۲۴۷.۴	۰.۹	۳۹.۵	۳۷.۰
قزوین	۳۰۴.۳	۱.۵	۵۲.۰	۳۴.۹	۴۴.۰۴	۳۵۹.۵	۰.۵	۶۰.۲	۳۸.۷	۵۵.۹۶	۲۶۰.۹	۲.۵	۴۴.۱	۳۱.۱
گلستان	۳۱۸.۷	۱.۸	۵۳.۳	۳۶.۵	۳۶.۸۳	۳۹۹.۴	۱.۵	۶۷.۸	۳۷.۶	۶۳.۱۷	۲۷۱.۶	۲.۱	۴۲.۷	۳۵.۶
خراسان شمالی	۳۴۸.۰	۱.۱	۵۶.۰	۴۱.۳	۴۳.۱۵	۳۸۱.۰	۰.۴	۶۵.۴	۴۰.۷	۵۶.۸۵	۳۲۲.۹	۱.۶	۴۸.۵	۴۱.۸
خراسان جنوبی	۳۱۹.۷	۱.۰	۴۹.۹	۳۶.۱	۴۲.۴۷	۳۵۹.۳	-۰.۲	۵۸.۴	۳۸.۴	۵۷.۵۳	۲۹۰.۵	۲.۱	۴۳.۰	۳۴.۱
البرز	۲۹۱.۲	۱.۳	۴۷.۹	۳۵.۰	۲۹.۹۳	۳۸۱.۹	۰.۶	۶۵.۷	۳۹.۹	۷۰.۰۷	۲۵۲.۴	۱.۷	۳۸.۳	۳۲.۲

گروه های اصلی نام استان	خوراکی ها و آشامیدنی ها	دخانیات	پوشاک و کفش	مسکن ، آب ، برق ، گاز و سایر سوخت ها	مبلمان و لوازم خانگی و نگهداری معمول آنها	بهداشت و درمان	حمل و نقل	ارتباطات	تفریح و فرهنگ	آموزش	هتل و رستوران	کالاها و خدمات متفرقه
کل کشور	۳۸۴.۱	۴۴۳.۶	۳۳۶.۰	۲۱۴.۱	۴۱۲.۶	۲۳۸.۰	۳۷۰.۴	۱۷۹.۲	۳۹۰.۴	۲۱۱.۴	۲۹۰.۲	۳۱۷.۶
مرکزی	۳۶۷.۹	۴۶۳.۶	۲۹۶.۱	۱۸۱.۷	۴۲۱.۹	۲۲۹.۹	۳۴۶.۶	۱۶۷.۵	۳۸۴.۰	۱۹۷.۳	۳۰۲.۲	۳۰۲.۲
گیلان	۳۳۷.۹	۴۱۳.۰	۳۰۴.۶	۱۸۹.۴	۴۳۰.۸	۲۳۴.۱	۳۶۸.۸	۲۰۴.۸	۳۸۱.۳	۲۰۸.۶	۲۶۲.۷	۳۰۷.۸
مازندران	۳۵۷.۴	۴۱۶.۶	۳۲۹.۵	۱۷۴.۳	۴۱۸.۳	۲۴۱.۷	۳۸۸.۷	۱۸۸.۸	۳۵۵.۵	۲۲۳.۸	۲۷۶.۷	۲۹۴.۰
آذربایجان شرقی	۳۸۰.۵	۴۲۷.۸	۳۸۲.۴	۱۸۰.۸	۵۰۶.۹	۲۸۶.۶	۳۹۳.۲	۱۴۹.۶	۳۹۵.۵	۱۹۲.۶	۳۰۶.۳	۳۵۸.۶
آذربایجان غربی	۳۸۳.۴	۴۲۹.۴	۳۷۸.۴	۱۶۸.۸	۴۳۷.۵	۲۶۳.۲	۳۱۷.۳	۱۶۴.۹	۳۹۱.۹	۲۲۱.۲	۲۵۶.۶	۲۸۸.۰
کرمانشاه	۴۱۰.۸	۴۸۴.۲	۳۴۹.۴	۲۱۲.۵	۳۹۸.۳	۲۱۰.۳	۳۱۷.۴	۱۴۶.۴	۳۹۱.۳	۱۷۵.۹	۳۲۷.۶	۴۲۲.۶
خوزستان	۳۶۸.۳	۴۷۶.۳	۲۹۰.۱	۱۹۶.۷	۳۸۳.۰	۲۲۵.۸	۳۹۸.۹	۱۹۲.۸	۳۲۸.۲	۲۰۴.۳	۲۴۰.۴	۲۹۸.۵
فارس	۳۹۲.۷	۵۸۴.۶	۳۴۰.۳	۱۷۷.۵	۴۰۹.۰	۲۳۹.۴	۳۴۶.۷	۱۹۴.۵	۳۶۷.۳	۲۰۹.۲	۳۰۲.۹	۲۹۸.۸
کرمان	۳۷۲.۰	۴۱۵.۱	۳۲۷.۳	۱۷۸.۸	۴۰۳.۸	۲۹۱.۰	۳۲۵.۳	۱۶۰.۱	۳۵۳.۶	۲۳۲.۶	۳۴۴.۸	۳۱۲.۸
خراسان رضوی	۴۰۷.۰	۴۲۷.۰	۳۹۷.۸	۱۶۵.۲	۴۴۱.۴	۲۱۳.۸	۳۲۵.۹	۱۷۱.۱	۳۷۶.۰	۲۱۴.۲	۳۰۸.۸	۳۳۵.۵
اصفهان	۳۸۹.۲	۴۶۸.۷	۳۱۰.۵	۱۷۹.۶	۴۳۲.۰	۲۴۹.۱	۲۹۳.۸	۱۹۱.۹	۴۴۷.۶	۱۸۲.۸	۳۱۱.۳	۳۱۲.۶
سیستان و بلوچستان	۳۶۱.۸	۳۶۵.۱	۳۰۹.۵	۱۷۰.۱	۳۴۳.۸	۲۰۵.۷	۴۷۸.۴	۱۵۰.۷	۲۹۸.۸	۱۳۳.۲	۲۶۹.۹	۲۷۰.۸
کردستان	۳۸۵.۳	۴۱۹.۲	۴۱۱.۱	۱۷۳.۱	۴۴۹.۵	۲۳۱.۵	۳۱۴.۱	۱۷۱.۷	۴۴۲.۷	۱۸۴.۰	۳۰۷.۱	۴۳۲.۷
همدان	۳۷۲.۸	۴۱۴.۵	۳۴۳.۰	۲۲۰.۴	۴۶۹.۸	۲۰۱.۷	۳۵۶.۳	۲۰۹.۶	۳۶۹.۲	۲۱۴.۶	۳۴۵.۷	۲۶۶.۴
چهارمحال و بختیاری	۴۰۹.۸	۴۹۸.۴	۳۲۰.۲	۲۳۲.۲	۴۲۵.۲	۲۴۹.۳	۳۴۷.۵	۲۵۷.۰	۳۵۵.۵	۲۰۰.۵	۲۹۲.۷	۳۳۹.۳
لرستان	۴۰۷.۰	۴۳۵.۵	۳۹۴.۵	۲۵۳.۸	۴۷۹.۲	۲۱۲.۲	۳۱۸.۳	۱۹۸.۲	۳۸۲.۳	۲۱۳.۴	۳۵۹.۱	۲۸۹.۵
ایلام	۴۰۴.۱	۴۳۵.۹	۳۹۲.۱	۲۲۰.۶	۴۸۱.۵	۲۹۶.۸	۳۸۰.۳	۲۲۱.۱	۴۷۵.۱	۱۸۲.۹	۳۳۵.۵	۳۹۱.۷
کهگیلویه و بویراحمد	۳۵۹.۵	۴۲۵.۰	۳۱۱.۲	۲۰۰.۳	۳۹۳.۵	۲۰۵.۰	۳۱۷.۳	۱۹۱.۵	۴۰۰.۳	۱۸۹.۰	۲۷۲.۰	۳۵۱.۶
بوشهر	۴۰۶.۶	۴۴۱.۸	۳۳۷.۵	۱۸۳.۵	۴۳۲.۲	۲۱۸.۱	۳۷۰.۲	۱۵۴.۹	۳۵۱.۲	۱۹۱.۶	۳۲۵.۰	۳۳۰.۶
زنجان	۳۴۶.۶	۴۴۳.۳	۴۱۱.۶	۱۷۸.۹	۴۱۹.۴	۲۴۲.۳	۳۳۵.۱	۱۳۴.۷	۴۲۷.۶	۱۹۷.۸	۲۹۵.۴	۳۳۰.۷
سمنان	۳۵۳.۱	۴۷۲.۰	۳۳۴.۲	۲۰۲.۰	۳۸۶.۴	۲۴۵.۳	۳۲۱.۴	۱۶۸.۲	۲۴۹.۰	۱۸۳.۸	۲۷۶.۲	۲۷۶.۶
یزد	۳۹۷.۳	۵۱۵.۱	۳۳۴.۱	۱۸۰.۷	۴۷۸.۵	۲۳۸.۷	۳۱۰.۷	۱۶۵.۰	۴۲۶.۰	۲۲۱.۳	۳۱۲.۱	۳۱۳.۰
هرمزگان	۴۲۴.۰	۴۷۳.۸	۳۱۷.۲	۱۸۱.۵	۴۱۲.۹	۲۳۱.۱	۳۰۲.۲	۱۶۱.۷	۴۱۸.۱	۲۰۵.۲	۲۷۴.۸	۳۱۳.۶
تهران	۳۸۹.۶	۴۱۸.۱	۲۹۸.۰	۲۵۷.۳	۳۴۴.۷	۲۳۶.۰	۴۱۴.۷	۱۸۱.۷	۴۰۰.۱	۲۲۵.۱	۲۹۴.۳	۳۰۶.۷
اردبیل	۳۷۱.۴	۴۲۲.۰	۳۲۲.۴	۱۸۴.۴	۴۰۲.۲	۲۲۳.۷	۲۹۵.۱	۱۴۶.۷	۳۲۵.۷	۱۹۷.۳	۲۹۳.۱	۳۰۹.۹
قم	۳۵۵.۸	۴۱۷.۱	۲۹۳.۲	۱۹۹.۱	۳۵۵.۱	۲۰۹.۰	۳۳۱.۲	۱۹۹.۴	۳۱۰.۴	۲۲۵.۶	۲۹۹.۸	۲۷۶.۲
قزوین	۳۵۴.۵	۴۳۹.۱	۳۱۱.۱	۱۷۳.۵	۴۶۹.۵	۲۴۳.۱	۳۶۸.۸	۱۵۵.۶	۴۲۱.۷	۲۰۶.۳	۳۲۲.۸	۳۶۰.۷
گلستان	۴۰۰.۳	۴۲۱.۴	۳۶۵.۷	۱۹۵.۹	۴۸۸.۹	۲۲۵.۱	۳۵۷.۵	۱۹۰.۴	۴۷۰.۴	۲۱۰.۹	۳۱۴.۴	۳۵۳.۰
خراسان شمالی	۳۸۶.۸	۵۸۶.۲	۴۳۶.۴	۱۹۵.۷	۵۰۷.۸	۲۶۸.۶	۳۷۳.۳	۱۹۳.۵	۴۱۶.۴	۲۲۲.۹	۳۱۶.۳	۳۷۸.۹
خراسان جنوبی	۳۶۶.۵	۴۲۰.۷	۳۹۱.۵	۱۸۵.۹	۴۳۱.۶	۲۵۶.۳	۳۲۰.۶	۱۸۹.۱	۴۱۲.۱	۱۸۹.۸	۲۸۶.۵	۳۲۶.۷
البرز	۳۹۰.۸	۳۸۷.۳	۳۳۰.۳	۲۱۱.۶	۳۷۹.۷	۲۳۹.۸	۳۸۵.۱	۱۳۸.۳	۳۹۵.۲	۲۰۹.۸	۲۲۱.۷	۳۰۹.۵

گروه های اصلی نام استان	خوراکی ها و آشامیدنی ها	دخانیات	پوشاک و کفش	مسکن ، آب ، برق ، گاز و سایر سوخت ها	میلان و لوازم خانگی و نگهداری معمول آنها	بهداشت و درمان	حمل و نقل	ارتباطات	تفریح و فرهنگ	آموزش	هتل و رستوران	کالاها و خدمات متفرقه
کل کشور	۶۷.۰	۵۱.۷	۵۲.۱	۲۸.۴	۶۸.۳	۴۰.۲	۵۴.۰	۲۰.۳	۶۰.۱	۲۲.۰	۴۹.۱	۴۷.۸
مرکزی	۶۱.۲	۴۴.۴	۴۴.۹	۳۰.۹	۶۵.۵	۳۴.۰	۳۶.۷	۲۰.۰	۵۹.۸	۲۴.۲	۴۲.۷	۴۴.۱
گیلان	۵۸.۱	۳۳.۷	۴۹.۲	۲۹.۶	۶۹.۳	۳۹.۷	۵۵.۰	۲۳.۱	۷۷.۶	۲۱.۴	۳۷.۰	۴۲.۵
مازندران	۶۳.۲	۴۹.۹	۵۹.۵	۱۹.۶	۷۰.۹	۳۶.۲	۵۵.۸	۲۲.۹	۵۳.۱	۲۰.۱	۳۶.۲	۴۲.۲
آذربایجان شرقی	۶۷.۲	۵۶.۴	۵۵.۰	۲۸.۰	۷۸.۶	۵۲.۰	۵۶.۹	۱۰.۶	۵۸.۰	۱۷.۶	۵۸.۵	۵۴.۲
آذربایجان غربی	۶۸.۷	۴۸.۲	۵۵.۹	۱۶.۳	۷۱.۶	۴۱.۰	۴۱.۹	۱۳.۱	۵۴.۴	۲۳.۹	۴۰.۰	۴۴.۰
کرمانشاه	۷۵.۷	۵۵.۹	۵۰.۹	۳۱.۷	۶۱.۷	۳۴.۳	۴۶.۷	۸.۵	۶۳.۷	۱۰.۹	۵۰.۲	۵۵.۷
خوزستان	۶۲.۲	۵۶.۰	۳۹.۹	۳۳.۳	۶۷.۷	۳۳.۷	۵۸.۲	۲۲.۵	۵۲.۳	۲۰.۳	۳۰.۵	۴۷.۵
فارس	۷۳.۱	۶۲.۵	۶۲.۸	۲۳.۳	۷۸.۹	۵۶.۲	۵۲.۲	۲۲.۷	۸۵.۰	۲۸.۵	۵۹.۹	۵۴.۶
کرمان	۶۸.۴	۴۸.۴	۶۳.۰	۲۶.۹	۶۵.۷	۵۱.۵	۴۰.۴	۱۲.۴	۶۲.۸	۲۸.۴	۵۵.۷	۴۸.۹
خراسان رضوی	۷۴.۳	۴۵.۷	۶۵.۰	۱۶.۷	۷۳.۰	۳۱.۲	۴۶.۶	۱۷.۱	۵۴.۴	۲۳.۷	۴۹.۹	۵۶.۲
اصفهان	۶۹.۶	۴۲.۰	۴۵.۵	۲۴.۲	۶۸.۷	۴۰.۰	۳۷.۶	۲۷.۳	۶۸.۹	۸.۷	۴۱.۲	۴۶.۱
سیستان و بلوچستان	۵۶.۴	۳۴.۹	۴۳.۴	۱۵.۰	۶۷.۶	۳۷.۷	۶۹.۳	۵.۶	۴۸.۶	۹.۴	۴۵.۵	۳۹.۰
کردستان	۷۵.۴	۵۲.۰	۶۴.۸	۲۵.۹	۶۹.۷	۳۹.۴	۴۸.۴	۱۴.۷	۶۷.۶	۱۴.۹	۵۴.۱	۵۵.۸
همدان	۶۶.۶	۴۶.۳	۵۰.۸	۳۴.۷	۷۹.۱	۳۴.۰	۵۰.۴	۲۴.۱	۵۴.۳	۲۸.۰	۴۹.۱	۴۱.۸
چهارمحال و بختیاری	۷۶.۸	۳۵.۶	۴۸.۰	۳۱.۴	۷۶.۵	۴۸.۲	۵۰.۹	۴۰.۲	۵۷.۹	۱۸.۱	۴۲.۶	۵۰.۸
لرستان	۷۶.۵	۵۵.۴	۶۴.۶	۲۵.۸	۶۸.۳	۲۸.۵	۴۱.۸	۲۹.۵	۵۸.۹	۲۶.۲	۵۰.۸	۴۳.۲
ایلام	۷۲.۱	۴۸.۵	۵۶.۳	۳۰.۰	۶۷.۸	۵۲.۸	۵۷.۲	۲۷.۷	۵۸.۳	۸.۱	۴۹.۹	۵۵.۵
کهگیلویه و بویراحمد	۶۷.۳	۵۴.۵	۴۵.۹	۲۶.۵	۶۴.۱	۳۸.۸	۴۶.۷	۲۶.۳	۶۳.۱	۱۶.۸	۴۰.۴	۵۸.۶
بوشهر	۶۲.۱	۶۱.۴	۶۲.۶	۲۷.۸	۶۸.۹	۳۷.۶	۴۹.۸	۱۲.۵	۵۳.۸	۱۹.۳	۵۷.۸	۴۹.۸
زنجان	۶۵.۵	۵۹.۰	۷۴.۶	۲۴.۸	۷۸.۵	۴۴.۱	۵۰.۴	۴.۵	۷۳.۵	۱۵.۱	۴۷.۰	۵۸.۳
سمنان	۵۸.۶	۴۴.۹	۵۱.۵	۳۲.۲	۵۶.۷	۳۴.۷	۴۴.۴	۱۴.۷	۳۲.۰	۲۲.۴	۳۹.۲	۳۷.۵
یزد	۷۲.۸	۴۶.۸	۴۹.۷	۲۴.۰	۶۹.۶	۳۷.۴	۳۸.۲	۱۶.۶	۵۶.۲	۲۰.۱	۴۱.۵	۴۴.۳
هرمزگان	۶۷.۳	۵۴.۱	۵۲.۰	۲۰.۰	۶۹.۳	۳۹.۱	۳۴.۱	۱۱.۹	۷۰.۵	۲۶.۲	۴۸.۸	۵۲.۷
تهران	۶۴.۲	۶۳.۵	۳۹.۶	۳۲.۶	۵۶.۴	۳۹.۲	۶۳.۷	۲۲.۵	۵۵.۷	۲۵.۵	۶۲.۴	۴۲.۳
اردبیل	۶۸.۳	۵۳.۴	۵۳.۶	۳۱.۶	۶۵.۷	۳۶.۸	۴۰.۵	۶.۴	۴۷.۷	۲۰.۰	۴۶.۰	۴۸.۷
قم	۵۴.۷	۴۷.۳	۴۴.۹	۲۸.۱	۵۹.۸	۳۷.۴	۴۷.۶	۲۸.۱	۴۲.۱	۲۲.۴	۶۱.۱	۴۲.۶
قزوین	۶۰.۵	۴۲.۳	۵۳.۲	۲۰.۰	۷۸.۳	۴۶.۸	۵۸.۲	۱۰.۷	۵۸.۷	۲۲.۲	۵۶.۹	۵۱.۲
گلستان	۶۶.۵	۵۳.۲	۵۶.۸	۲۶.۰	۷۲.۹	۴۴.۱	۴۶.۶	۳۱.۲	۶۷.۰	۱۷.۷	۴۴.۲	۵۵.۰
خراسان شمالی	۶۸.۷	۶۹.۴	۵۴.۶	۲۲.۹	۷۰.۰	۴۴.۵	۵۵.۴	۲۶.۶	۶۵.۵	۱۶.۵	۵۳.۴	۵۸.۹
خراسان جنوبی	۶۰.۲	۴۳.۲	۴۶.۷	۲۶.۵	۷۱.۷	۴۱.۲	۴۴.۰	۲۲.۰	۷۰.۴	۱۶.۹	۴۳.۴	۴۵.۹
البرز	۶۹.۳	۴۲.۴	۵۸.۵	۲۶.۸	۶۴.۶	۳۸.۷	۴۹.۴	۸.۵	۵۵.۳	۲۰.۴	۲۰.۱	۴۸.۸



گروه های اصلی نام استان	خوراکی ها و آشامیدنی ها	دخانیات	پوشاک و کفش	مسکن ، آب ، برق ، گاز و سایر سوخت ها	مبلمان و لوازم خانگی و نگهداری معمول آنها	بهداشت و درمان	حمل و نقل	ارتباطات	تفریح و فرهنگ	آموزش	هتل و رستوران	کالاها و خدمات متفرقه
کل کشور	۳۹.۱	۳۶.۶	۳۸.۷	۲۵.۳	۴۶.۵	۲۹.۹	۶۵.۶	۱۶.۵	۴۲.۵	۲۱.۵	۲۹.۷	۳۷.۴
مرکزی	۳۳.۳	۲۹.۷	۳۳.۵	۲۲.۳	۴۵.۸	۲۷.۰	۵۴.۰	۱۶.۵	۴۵.۶	۱۸.۹	۲۸.۴	۳۲.۴
گیلان	۳۲.۳	۲۰.۲	۳۴.۳	۲۳.۳	۴۶.۷	۳۱.۹	۶۷.۰	۲۲.۱	۵۳.۱	۲۱.۵	۲۷.۴	۳۶.۱
مازندران	۳۴.۷	۳۴.۹	۴۲.۹	۱۴.۸	۴۹.۴	۲۹.۶	۶۰.۴	۲۰.۰	۳۹.۸	۲۵.۱	۲۶.۸	۳۱.۶
آذربایجان شرقی	۴۰.۲	۴۵.۰	۳۹.۸	۲۰.۴	۵۱.۵	۳۷.۲	۶۶.۳	۹.۵	۴۱.۹	۱۷.۲	۳۲.۷	۴۰.۷
آذربایجان غربی	۳۹.۹	۳۴.۳	۴۰.۰	۱۴.۴	۴۷.۱	۲۷.۷	۵۴.۴	۱۰.۲	۳۹.۹	۲۴.۰	۲۴.۷	۳۱.۶
کرمانشاه	۴۵.۶	۴۲.۸	۳۹.۹	۲۹.۸	۴۱.۳	۲۵.۲	۵۳.۰	۵.۶	۵۰.۳	۱۱.۱	۲۸.۹	۵۹.۵
خوزستان	۳۵.۵	۴۱.۳	۲۸.۸	۲۵.۸	۴۳.۱	۲۵.۶	۷۲.۳	۱۸.۲	۳۸.۸	۱۸.۲	۲۱.۴	۲۸.۷
فارس	۴۴.۷	۴۶.۳	۴۷.۹	۱۶.۶	۵۵.۲	۳۹.۴	۶۳.۴	۱۷.۰	۶۰.۷	۲۶.۴	۳۹.۱	۳۹.۲
کرمان	۴۰.۷	۳۰.۴	۴۸.۴	۱۹.۶	۴۶.۶	۳۹.۰	۵۸.۴	۷.۶	۴۷.۸	۲۹.۲	۳۴.۴	۴۲.۱
خراسان رضوی	۴۳.۸	۳۰.۴	۵۱.۲	۱۵.۲	۵۰.۸	۲۳.۷	۵۹.۲	۱۲.۹	۴۱.۱	۲۱.۰	۳۲.۶	۳۹.۸
اصفهان	۴۰.۵	۳۴.۰	۳۵.۵	۲۲.۴	۴۸.۳	۳۰.۶	۴۹.۴	۲۲.۷	۴۱.۴	۱۱.۲	۲۷.۵	۴۰.۹
سیستان و بلوچستان	۳۴.۴	۲۰.۷	۳۲.۱	۱۴.۳	۴۳.۵	۲۱.۵	۹۰.۱	۴.۴	۳۲.۱	۶.۹	۳۰.۴	۳۷.۳
کردستان	۴۳.۵	۴۰.۰	۴۳.۸	۱۹.۰	۴۸.۲	۲۸.۰	۵۱.۰	۱۱.۹	۵۱.۲	۱۶.۱	۳۳.۶	۵۸.۴
همدان	۴۱.۵	۳۵.۹	۳۵.۸	۲۹.۰	۵۴.۲	۲۷.۰	۶۳.۵	۲۰.۴	۴۵.۸	۲۰.۳	۲۶.۴	۲۹.۹
چهارمحال و بختیاری	۳۸.۳	۲۳.۸	۴۱.۲	۲۸.۸	۵۲.۶	۳۳.۳	۵۹.۰	۳۳.۰	۳۹.۸	۱۷.۰	۲۵.۸	۴۰.۱
لرستان	۴۲.۸	۳۸.۰	۴۷.۰	۲۵.۴	۴۸.۳	۲۲.۰	۵۵.۱	۲۴.۵	۴۷.۷	۲۱.۰	۲۷.۹	۲۹.۱
ایلام	۳۸.۲	۲۹.۰	۴۱.۶	۲۵.۸	۴۳.۶	۳۷.۱	۶۱.۱	۲۱.۷	۴۸.۳	۱۲.۳	۳۵.۸	۴۳.۴
کهگیلویه و بویراحمد	۳۴.۷	۳۶.۵	۳۵.۴	۲۳.۳	۴۰.۸	۲۶.۸	۵۸.۳	۱۹.۷	۴۴.۹	۱۶.۴	۲۷.۲	۴۱.۶
بوشهر	۳۵.۷	۴۵.۴	۴۱.۴	۲۴.۰	۴۴.۲	۲۵.۱	۶۷.۴	۸.۹	۳۶.۳	۱۵.۴	۲۹.۶	۳۴.۱
زنجان	۴۰.۵	۳۲.۹	۵۱.۷	۱۸.۳	۴۹.۹	۲۸.۰	۵۵.۰	۴.۱	۴۹.۸	۱۵.۲	۲۷.۳	۳۸.۴
سمنان	۳۴.۷	۲۹.۰	۳۹.۳	۲۶.۴	۳۷.۴	۲۶.۹	۵۵.۱	۱۲.۱	۲۲.۹	۱۷.۴	۲۶.۷	۳۲.۵
یزد	۳۹.۵	۳۵.۶	۳۵.۱	۲۲.۴	۴۵.۶	۲۷.۴	۵۴.۱	۱۲.۵	۴۶.۹	۲۵.۴	۲۸.۶	۴۰.۹
هرمزگان	۴۸.۶	۴۰.۶	۴۳.۶	۲۰.۳	۵۶.۴	۲۹.۷	۵۳.۱	۱۱.۸	۶۲.۴	۲۳.۵	۳۵.۰	۴۸.۵
تهران	۳۶.۷	۴۱.۹	۲۹.۵	۳۰.۹	۳۸.۷	۲۹.۵	۷۳.۸	۱۷.۹	۳۷.۳	۲۴.۸	۳۴.۴	۳۳.۳
اردبیل	۳۸.۷	۳۳.۸	۴۷.۵	۲۲.۲	۴۴.۰	۲۸.۵	۵۰.۹	۵.۱	۳۴.۳	۲۱.۲	۲۹.۴	۳۵.۳
قم	۳۴.۸	۳۷.۳	۳۵.۴	۲۶.۲	۴۳.۹	۲۹.۶	۶۰.۱	۲۴.۷	۳۲.۳	۲۲.۶	۳۴.۵	۳۴.۰
قزوین	۳۸.۰	۳۳.۱	۳۴.۸	۱۷.۴	۴۸.۴	۳۱.۵	۶۵.۸	۹.۴	۳۹.۸	۲۲.۰	۲۹.۳	۴۸.۶
گلستان	۳۷.۸	۳۲.۲	۴۳.۴	۲۱.۲	۴۹.۱	۳۰.۹	۶۶.۰	۲۲.۹	۵۲.۰	۱۸.۶	۲۹.۹	۳۶.۴
خراسان شمالی	۴۱.۶	۴۱.۷	۴۵.۰	۲۰.۳	۵۲.۵	۳۳.۹	۵۶.۷	۲۲.۹	۴۷.۸	۱۳.۵	۳۴.۵	۴۶.۹
خراسان جنوبی	۳۷.۱	۲۶.۰	۳۳.۵	۲۱.۷	۴۴.۲	۳۲.۱	۵۰.۶	۲۰.۷	۵۰.۵	۱۸.۶	۲۸.۸	۳۵.۸
البرز	۴۰.۸	۳۲.۰	۴۱.۳	۲۳.۳	۴۱.۰	۲۶.۴	۶۹.۲	۶.۴	۳۹.۷	۲۱.۳	۱۳.۴	۳۴.۴