

شاخص قیمت مصرف کننده به تفکیک استان - دی ۱۴۰۱

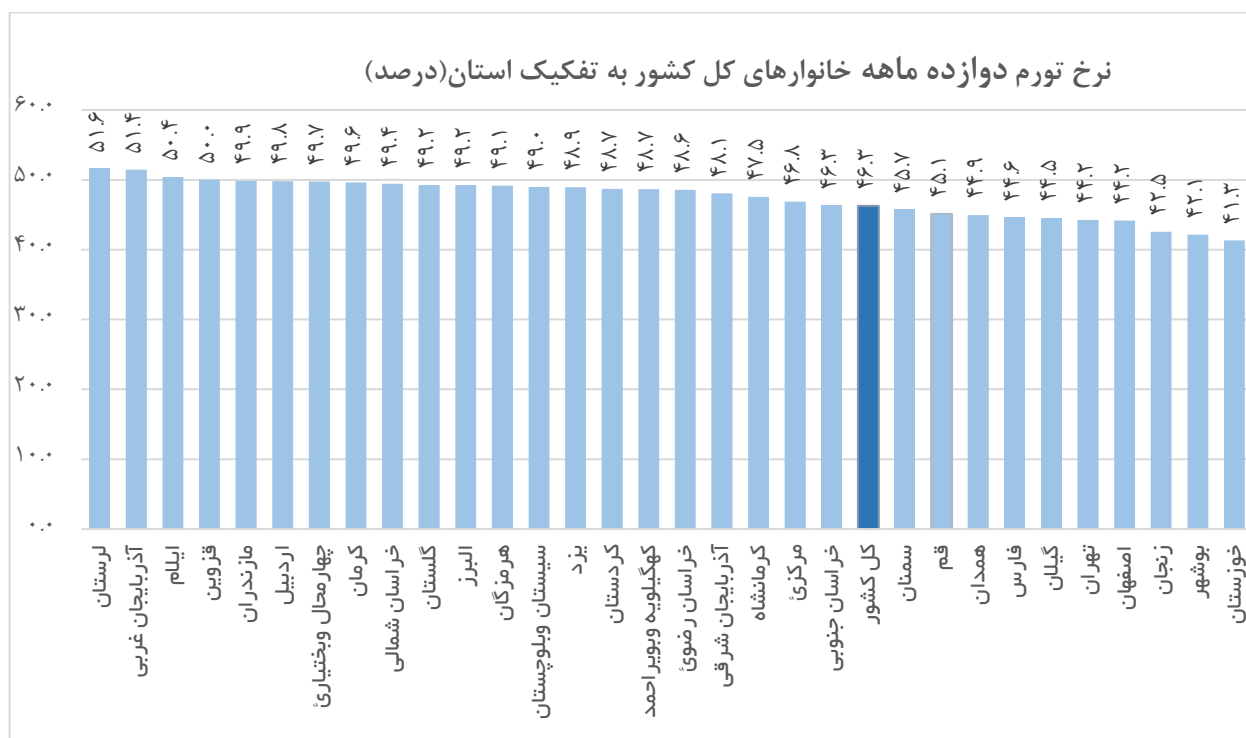
تاریخ انتشار: ۱۴۰۱/۱۱/۰۲

کل خانوارها

در دی ماه ۱۴۰۱ شاخص کل قیمت مصرف کننده برای خانوارهای کشور (۱۳۹۵=۱۰۰) به عدد ۵۸۷.۴ رسید که نسبت به ماه قبل ۴.۳ درصد افزایش نشان می دهد. در این ماه بیشترین نرخ تورم ماهانه خانوارهای کشور مربوط به استان سیستان و بلوچستان با ۵.۶ درصد و کمترین نرخ تورم ماهانه مربوط به استان کرمان با ۲.۱ درصد است.

درصد تغییر شاخص کل نسبت به ماه مشابه سال قبل (تورم نقطه به نقطه) برای خانوارهای کشور ۵۱.۳ درصد می باشد. بیشترین نرخ تورم نقطه به نقطه مربوط به استان سیستان و بلوچستان (۶۶.۷ درصد) و کمترین آن مربوط به استان بوشهر (۴۳.۹ درصد) است.

نرخ تورم دوازده ماهه منتهی به دی ماه ۱۴۰۱ برای خانوارهای کشور به عدد ۴۶.۳ درصد رسید. بیشترین نرخ تورم دوازده ماهه مربوط به استان لرستان (۵۱.۶ درصد) و کمترین آن مربوط به استان خوزستان (۴۱.۳ درصد) است.

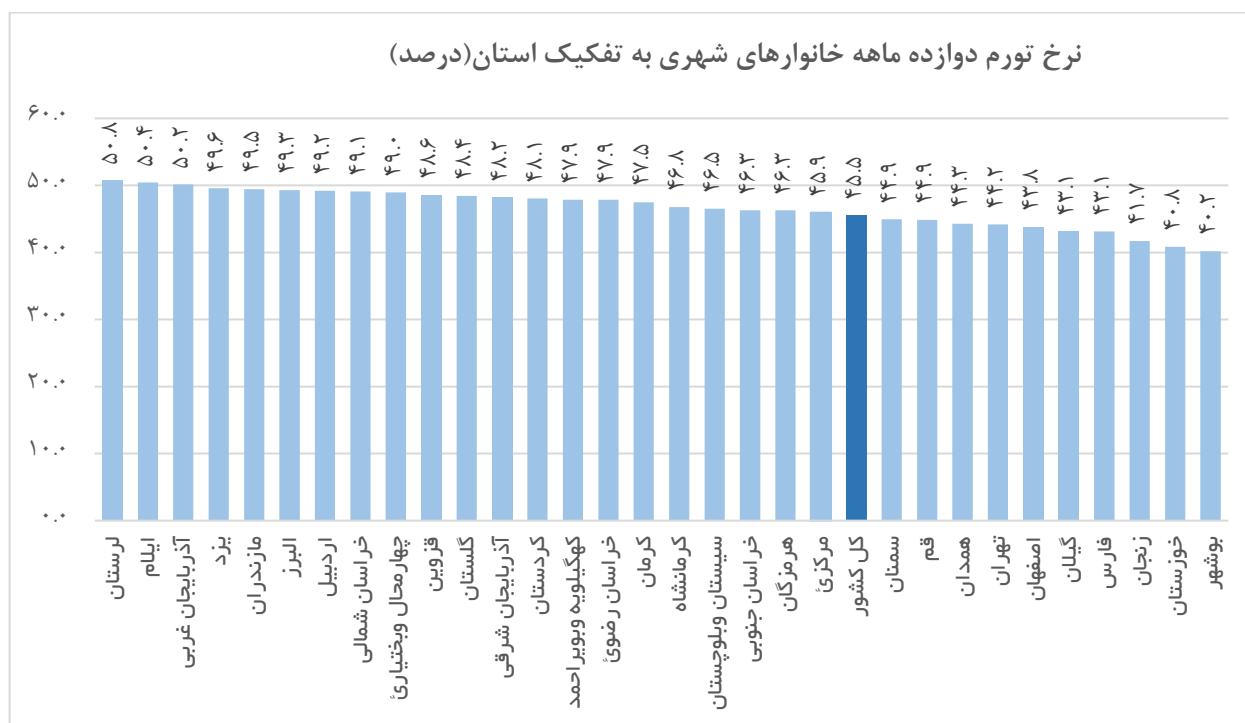


خانوارهای شهری

در دی ماه ۱۴۰۱ عدد شاخص کل برای خانوارهای شهری (۱۳۹۵=۱۰۰) به ۵۷۸.۵ رسید که نسبت به ماه قبل ۴.۳ درصد افزایش نشان می‌دهد. در این ماه بیشترین نرخ تورم ماهانه خانوارهای شهری مربوط به استان سیستان و بلوچستان با ۶.۱ درصد و کمترین نرخ تورم ماهانه مربوط به استان کرمان با ۲.۵ درصد است.

درصد تغییر شاخص کل نسبت به ماه مشابه سال قبل (تورم نقطه به نقطه) برای خانوارهای شهری کشور ۵۰.۶ درصد است. بیشترین نرخ تورم نقطه به نقطه خانوارهای شهری مربوط به استان سیستان و بلوچستان (۶۱.۶ درصد) و کمترین آن مربوط به استان بوشهر (۴۱.۰ درصد) است.

نرخ تورم دوازده ماهه منتهی به دی ماه ۱۴۰۱ برای خانوارهای شهری به عدد ۴۵.۵ درصد رسید. بیشترین نرخ تورم دوازده ماهه مربوط به استان لرستان (۵۰.۸ درصد) و کمترین آن مربوط به استان بوشهر (۴۰.۲ درصد) است.

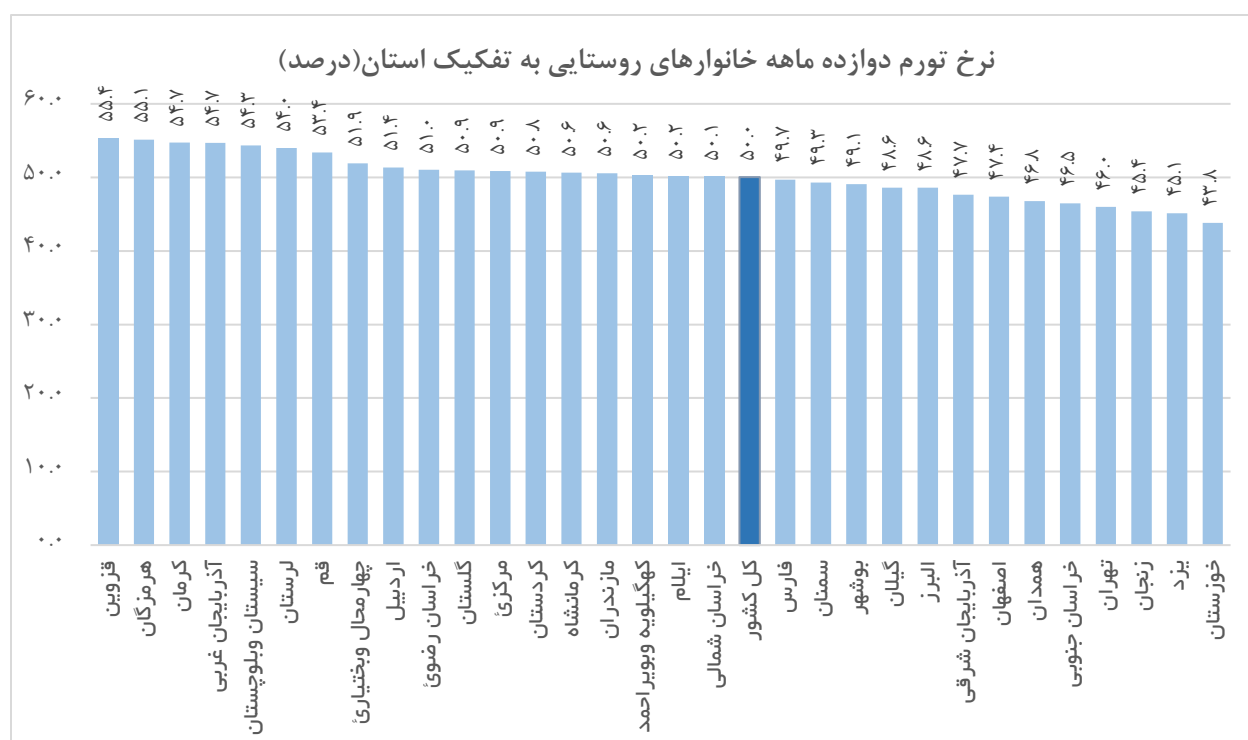


خانوارهای روستایی

در دی ماه ۱۴۰۱ عدد شاخص کل برای خانوارهای روستایی (۱۳۹۵=۱۰۰) به ۶۳۷.۱ رسید که نسبت به ماه قبل ۴.۳ درصد افزایش داشته است. در این ماه بیشترین نرخ تورم ماهانه خانوارهای روستایی مربوط به استان بوشهر با ۶.۳ درصد و کمترین نرخ تورم ماهانه مربوط به استان کرمان با ۱.۳ درصد می‌باشد.

درصد تغییر شاخص کل نسبت به ماه مشابه سال قبل (تورم نقطه به نقطه) برای خانوارهای روستایی ۵۴.۹ درصد می‌باشد. بیشترین نرخ تورم نقطه به نقطه مربوط به استان سیستان و بلوچستان (۷۷.۸ درصد) و کمترین آن مربوط به استان زنجان (۴۵.۱ درصد) است.

نرخ تورم دوازده ماهه منتهی به دی ماه ۱۴۰۱ برای خانوارهای روستایی به عدد ۵۰.۰ درصد رسید. بیشترین نرخ تورم دوازده ماهه مربوط به استان قزوین (۵۵.۴ درصد) و کمترین آن مربوط به استان خوزستان (۴۳.۸ درصد) است.



اطلاعات تماس

اطلاعات بیشتر در مورد شاخص قیمت مصرف کننده ماه جاری، در فایل پیوست موجود می باشد.

www.amar.org.ir

اطلاعات سری زمانی شاخص قیمت مصرف کننده خانوارهای کشور:

www.amar.org.ir

اطلاعات سری زمانی شاخص قیمت مصرف کننده دهک های هزینه ای کشور:

آدرس: خیابان دکتر فاطمی، بین رهی معیری و پروین اعتصامی، پلاک ۲۱۱ تلفن ۸۵۱۰۰ - کدپستی ۱۴۱۴۶۶۳۱۱۱

تاریخ انتشار گزارش ماه آینده: ۱۴۰۱/۱۲/۱۰

جدول ۱- شاخص قیمت کل کالاها و خدمات مصرفی خانوارهای کشور و درصد تغییرات شاخص به تفکیک استان (درصد)

دی ۱۴۰۱

۱۳۹۵=۱۰۰

| نام استان | شاخص کل | | | | خوراکی‌ها و آشامیدنی‌ها و دخانیات | | | | | کالاهای غیر خوراکی و خدمات | | | | |
|---------------------|---------|-------------|--------------|------------------|-----------------------------------|-------|-------------|--------------|------------------|----------------------------|-------|-------------|--------------|------------------|
| | شاخص کل | تورم ماهانه | تورم نقطه ای | نرخ تورم ۱۲ ماهه | ضریب اهمیت | شاخص | تورم ماهانه | تورم نقطه ای | نرخ تورم ۱۲ ماهه | ضریب اهمیت | شاخص | تورم ماهانه | تورم نقطه ای | نرخ تورم ۱۲ ماهه |
| کل کشور | ۵۸۷.۴ | ۴.۳ | ۵۱.۳ | ۴۶.۳ | ۲۷.۲۴ | ۸۶۸.۵ | ۴.۱ | ۶۹.۲ | ۶۵.۰ | ۷۲.۷۶ | ۴۸۲.۲ | ۴.۵ | ۴۱.۲ | ۳۵.۹ |
| مرکزی | ۵۸۹.۳ | ۴.۶ | ۵۱.۶ | ۴۶.۸ | ۳۱.۸۵ | ۸۴۹.۱ | ۴.۹ | ۶۹.۱ | ۶۶.۰ | ۶۸.۱۵ | ۴۶۷.۹ | ۴.۴ | ۳۹.۳ | ۳۳.۸ |
| گیلان | ۵۵۴.۵ | ۵.۴ | ۴۶.۷ | ۴۴.۵ | ۲۵.۰۱ | ۷۸۸.۰ | ۴.۹ | ۶۴.۱ | ۶۸.۸ | ۷۴.۹۹ | ۴۷۶.۶ | ۵.۸ | ۳۸.۵ | ۳۳.۹ |
| مازندران | ۵۸۹.۴ | ۴.۸ | ۵۱.۸ | ۴۹.۹ | ۲۹.۱۷ | ۸۴۶.۹ | ۳.۰ | ۷۱.۰ | ۷۱.۹ | ۷۰.۸۳ | ۴۸۳.۳ | ۶.۱ | ۴۰.۵ | ۳۷.۱ |
| آذربایجان شرقی | ۶۳۸.۲ | ۴.۲ | ۵۲.۸ | ۴۸.۱ | ۳۰.۰۰ | ۸۸۳.۲ | ۳.۱ | ۷۰.۸ | ۶۷.۰ | ۷۰.۰۰ | ۵۳۳.۲ | ۵.۰ | ۴۲.۳ | ۳۷.۰ |
| آذربایجان غربی | ۶۰۱.۰ | ۴.۰ | ۵۶.۷ | ۵۱.۴ | ۳۳.۰۶ | ۸۹۰.۰ | ۴.۲ | ۷۴.۶ | ۶۸.۹ | ۶۶.۹۴ | ۴۵۸.۲ | ۳.۸ | ۴۲.۶ | ۳۸.۲ |
| کرمانشاه | ۶۲۰.۴ | ۴.۸ | ۵۳.۷ | ۴۷.۵ | ۳۱.۶۲ | ۹۱۷.۰ | ۴.۶ | ۷۱.۳ | ۶۶.۱ | ۶۸.۳۸ | ۴۸۳.۲ | ۴.۹ | ۴۱.۰ | ۳۴.۴ |
| خوزستان | ۵۶۲.۶ | ۴.۳ | ۴۸.۰ | ۴۱.۳ | ۳۳.۳۲ | ۷۹۷.۲ | ۳.۹ | ۶۵.۰ | ۵۸.۸ | ۶۶.۶۸ | ۴۴۵.۳ | ۴.۷ | ۳۵.۶ | ۲۸.۸ |
| فارس | ۵۵۶.۳ | ۴.۸ | ۵۰.۶ | ۴۴.۶ | ۲۷.۴۵ | ۸۹۲.۶ | ۴.۹ | ۶۵.۰ | ۶۱.۰ | ۷۲.۵۵ | ۴۲۹.۰ | ۴.۸ | ۴۰.۹ | ۳۴.۱ |
| کرمان | ۵۶۸.۲ | ۲.۱ | ۵۰.۲ | ۴۹.۶ | ۳۳.۸۸ | ۸۴۳.۴ | ۱.۶ | ۶۷.۴ | ۶۶.۲ | ۶۶.۱۲ | ۴۲۷.۲ | ۲.۶ | ۳۶.۰ | ۳۶.۳ |
| خراسان رضوی | ۵۷۸.۱ | ۴.۰ | ۵۶.۲ | ۴۸.۶ | ۳۳.۴۵ | ۹۰۹.۵ | ۴.۷ | ۷۲.۶ | ۶۵.۹ | ۶۶.۵۵ | ۴۱۱.۴ | ۳.۳ | ۴۱.۲ | ۳۳.۴ |
| اصفهان | ۵۵۰.۱ | ۴.۴ | ۵۰.۵ | ۴۴.۲ | ۲۴.۱۸ | ۸۶۹.۴ | ۵.۴ | ۶۹.۲ | ۶۱.۷ | ۷۵.۸۲ | ۴۴۸.۳ | ۳.۸ | ۴۰.۹ | ۳۵.۳ |
| سیستان و بلوچستان | ۶۲۷.۳ | ۵.۶ | ۶۶.۷ | ۴۹.۰ | ۴۳.۲۰ | ۸۵۶.۶ | ۴.۹ | ۸۸.۳ | ۶۶.۰ | ۵۶.۸۰ | ۴۵۲.۹ | ۶.۷ | ۴۳.۰ | ۳۰.۷ |
| کردستان | ۶۳۷.۱ | ۴.۱ | ۵۶.۳ | ۴۸.۷ | ۳۷.۱۶ | ۸۵۳.۳ | ۳.۹ | ۷۰.۶ | ۶۳.۷ | ۶۲.۸۴ | ۵۰۹.۳ | ۴.۴ | ۴۴.۳ | ۳۶.۴ |
| همدان | ۵۸۹.۱ | ۵.۰ | ۵۱.۵ | ۴۴.۹ | ۳۱.۷۰ | ۸۱۰.۴ | ۵.۱ | ۷۰.۰ | ۶۴.۷ | ۶۸.۳۰ | ۴۸۶.۴ | ۵.۰ | ۳۹.۷ | ۳۲.۶ |
| چهارمحال و بختیاری | ۶۸۴.۱ | ۴.۷ | ۵۶.۴ | ۴۹.۷ | ۳۷.۰۳ | ۸۹۹.۲ | ۴.۴ | ۷۰.۳ | ۶۳.۳ | ۶۲.۹۷ | ۵۵۷.۶ | ۵.۰ | ۴۵.۱ | ۳۸.۸ |
| لرستان | ۶۸۲.۷ | ۳.۱ | ۵۵.۳ | ۵۱.۶ | ۳۴.۶۳ | ۹۲۶.۷ | ۳.۵ | ۷۴.۶ | ۷۱.۴ | ۶۵.۳۷ | ۵۵۳.۵ | ۲.۷ | ۴۱.۵ | ۳۷.۵ |
| ایلام | ۷۱۳.۴ | ۳.۹ | ۵۵.۱ | ۵۰.۴ | ۳۵.۲۲ | ۹۲۲.۱ | ۳.۵ | ۷۲.۸ | ۶۵.۴ | ۶۴.۶۸ | ۵۹۹.۴ | ۴.۲ | ۴۲.۷ | ۴۰.۰ |
| کهگیلویه و بویراحمد | ۶۳۰.۴ | ۳.۲ | ۴۸.۷ | ۴۸.۷ | ۳۵.۹۹ | ۷۹۸.۶ | ۲.۷ | ۵۷.۷ | ۵۹.۷ | ۶۴.۰۱ | ۵۳۵.۹ | ۳.۶ | ۴۱.۹ | ۴۰.۵ |
| بوشهر | ۵۶۹.۱ | ۴.۸ | ۴۳.۹ | ۴۲.۱ | ۳۱.۵۳ | ۸۵۵.۱ | ۴.۰ | ۵۶.۱ | ۵۵.۵ | ۶۸.۴۷ | ۴۳۷.۴ | ۵.۵ | ۳۴.۴ | ۳۲.۱ |
| زنجان | ۵۶۵.۱ | ۳.۸ | ۴۶.۳ | ۴۲.۵ | ۳۲.۹۶ | ۷۵۸.۱ | ۴.۱ | ۵۸.۸ | ۵۹.۲ | ۶۷.۰۴ | ۴۷۰.۳ | ۳.۶ | ۳۷.۷ | ۳۱.۹ |
| سمنان | ۵۴۵.۴ | ۳.۱ | ۴۹.۸ | ۴۵.۷ | ۳۱.۸۱ | ۸۲۶.۰ | ۳.۷ | ۶۹.۷ | ۶۹.۸ | ۶۸.۱۹ | ۴۱۴.۵ | ۲.۵ | ۳۵.۰ | ۲۹.۴ |
| یزد | ۵۹۹.۳ | ۵.۲ | ۵۴.۶ | ۴۸.۹ | ۳۱.۹۰ | ۸۸۹.۷ | ۵.۰ | ۶۷.۷ | ۶۳.۷ | ۶۸.۱۰ | ۴۶۳.۲ | ۵.۴ | ۴۴.۵ | ۳۷.۷ |
| هرمزگان | ۵۹۲.۴ | ۲.۷ | ۵۲.۵ | ۴۹.۱ | ۲۸.۹۰ | ۹۷۸.۱ | ۲.۹ | ۷۰.۲ | ۶۵.۸ | ۷۱.۱۰ | ۴۳۵.۷ | ۲.۶ | ۳۹.۳ | ۳۷.۱ |
| تهران | ۵۸۲.۹ | ۴.۲ | ۴۸.۴ | ۴۴.۲ | ۱۹.۰۵ | ۸۶۸.۱ | ۳.۸ | ۶۶.۸ | ۶۴.۰ | ۸۰.۹۵ | ۵۱۵.۷ | ۴.۴ | ۴۲.۲ | ۳۷.۶ |
| اردبیل | ۵۸۸.۰ | ۳.۳ | ۵۲.۸ | ۴۹.۸ | ۳۷.۰۵ | ۸۳۲.۵ | ۳.۶ | ۶۹.۵ | ۶۶.۰ | ۶۲.۹۵ | ۴۴۴.۱ | ۳.۱ | ۳۷.۸ | ۳۵.۷ |
| قم | ۵۲۶.۵ | ۴.۲ | ۵۱.۴ | ۴۵.۱ | ۲۶.۴۴ | ۷۸۸.۳ | ۴.۲ | ۶۹.۱ | ۶۲.۰ | ۷۳.۵۶ | ۴۳۲.۳ | ۴.۲ | ۴۱.۷ | ۳۵.۹ |
| قزوین | ۶۰۸.۴ | ۵.۴ | ۵۵.۱ | ۵۰.۰ | ۳۴.۲۷ | ۸۶۱.۰ | ۵.۰ | ۷۰.۷ | ۷۱.۹ | ۶۵.۷۳ | ۴۷۶.۸ | ۵.۸ | ۴۲.۸ | ۳۳.۷ |
| گلستان | ۶۳۲.۴ | ۴.۵ | ۵۲.۹ | ۴۹.۲ | ۳۰.۲۱ | ۹۲۹.۸ | ۴.۳ | ۷۱.۴ | ۶۸.۲ | ۶۹.۷۹ | ۵۰۳.۶ | ۴.۶ | ۴۰.۷ | ۳۷.۰ |
| خراسان شمالی | ۶۸۱.۹ | ۵.۰ | ۵۸.۷ | ۴۹.۴ | ۳۴.۳۱ | ۹۲۱.۸ | ۴.۴ | ۸۱.۵ | ۷۰.۰ | ۶۵.۶۹ | ۵۵۶.۷ | ۵.۵ | ۴۳.۲ | ۳۵.۳ |
| خراسان جنوبی | ۶۲۴.۶ | ۳.۶ | ۴۹.۵ | ۴۶.۳ | ۲۶.۹۰ | ۷۸۸.۱ | ۳.۴ | ۶۲.۶ | ۵۸.۳ | ۶۲.۶ | ۵۲۸.۹ | ۳.۸ | ۳۹.۸ | ۳۷.۵ |
| البرز | ۵۹۱.۰ | ۵.۲ | ۵۵.۰ | ۴۹.۲ | ۲۳.۷۸ | ۹۳۸.۱ | ۴.۱ | ۷۳.۷ | ۷۲.۰ | ۷۶.۲۲ | ۴۸۲.۷ | ۵.۹ | ۴۵.۵ | ۳۸.۱ |

جدول ۲- شاخص قیمت کل کالاها و خدمات مصرفی خانوارهای شهری و درصد تغییرات شاخص به تفکیک استان (درصد)

دی ۱۴۰۱

۱۳۹۵=۱۰۰

| کالاهای غیر خوراکی و خدمات | | | | | خوراکی‌ها و آشامیدنی‌ها و دخانیات | | | | | شاخص کل | | | | نام استان |
|----------------------------|--------------|-------------|-------|------------|-----------------------------------|--------------|-------------|-------|------------|------------------|--------------|-------------|---------|---------------------|
| نرخ تورم ۱۲ ماهه | تورم نقطه ای | تورم ماهانه | شاخص | ضریب اهمیت | نرخ تورم ۱۲ ماهه | تورم نقطه ای | تورم ماهانه | شاخص | ضریب اهمیت | نرخ تورم ۱۲ ماهه | تورم نقطه ای | تورم ماهانه | شاخص کل | |
| ۳۵.۹ | ۴۱.۴ | ۴.۶ | ۴۸۰.۵ | ۷۴.۹۷ | ۶۴.۹ | ۶۸.۹ | ۴.۰ | ۸۷۲.۳ | ۲۵.۰۳ | ۴۵.۵ | ۵۰.۶ | ۴.۳ | ۵۷۸.۵ | کل کشور |
| ۳۳.۹ | ۳۹.۶ | ۴.۴ | ۴۶۵.۸ | ۷۰.۳۲ | ۶۵.۵ | ۶۸.۴ | ۵.۰ | ۸۴۰.۷ | ۲۹.۶۸ | ۴۵.۹ | ۵۰.۸ | ۴.۷ | ۵۷۷.۱ | مرکزی |
| ۳۴.۰ | ۳۸.۷ | ۵.۸ | ۴۷۶.۰ | ۷۷.۹۴ | ۶۶.۸ | ۶۵.۱ | ۴.۴ | ۸۰۷.۵ | ۲۲.۰۶ | ۴۳.۱ | ۴۶.۳ | ۵.۳ | ۵۴۹.۱ | گیلان |
| ۳۶.۴ | ۳۹.۰ | ۶.۲ | ۴۷۴.۶ | ۷۲.۷۲ | ۷۴.۷ | ۷۵.۴ | ۲.۸ | ۸۴۳.۷ | ۲۷.۲۸ | ۴۹.۵ | ۵۱.۶ | ۴.۸ | ۵۷۵.۳ | مازندران |
| ۳۷.۳ | ۴۲.۷ | ۴.۹ | ۵۲۷.۴ | ۷۲.۸۰ | ۶۸.۷ | ۷۲.۱ | ۳.۱ | ۹۱۹.۸ | ۲۷.۲۰ | ۴۸.۲ | ۵۳.۰ | ۴.۲ | ۶۳۴.۱ | آذربایجان شرقی |
| ۳۷.۷ | ۴۲.۳ | ۳.۸ | ۴۵۲.۶ | ۷۰.۱۳ | ۶۹.۲ | ۷۴.۵ | ۴.۲ | ۸۸۴.۷ | ۲۹.۸۷ | ۵۰.۲ | ۵۵.۴ | ۳.۹ | ۵۸۱.۷ | آذربایجان غربی |
| ۳۴.۱ | ۴۱.۳ | ۵.۲ | ۴۸۱.۴ | ۷۰.۵۱ | ۶۷.۰ | ۷۲.۵ | ۴.۵ | ۹۰۱.۴ | ۲۹.۴۹ | ۴۶.۸ | ۵۳.۵ | ۴.۹ | ۶۰۵.۲ | کرمانشاه |
| ۲۹.۱ | ۳۶.۱ | ۵.۱ | ۴۴۸.۱ | ۶۹.۰۰ | ۵۸.۹ | ۶۵.۱ | ۳.۸ | ۸۰۶.۳ | ۳۱.۰۰ | ۴۰.۸ | ۴۷.۷ | ۴.۵ | ۵۵۹.۱ | خوزستان |
| ۳۳.۶ | ۴۰.۸ | ۵.۰ | ۴۱۸.۷ | ۷۵.۴۶ | ۶۰.۱ | ۶۳.۷ | ۴.۷ | ۸۷۹.۵ | ۲۴.۵۴ | ۴۳.۱ | ۴۹.۳ | ۴.۹ | ۵۳۱.۸ | فارس |
| ۳۵.۲ | ۳۶.۰ | ۲.۷ | ۴۲۲.۰ | ۶۹.۴۱ | ۶۴.۲ | ۶۴.۳ | ۲.۳ | ۸۹۱.۳ | ۳۰.۵۹ | ۴۷.۵ | ۴۸.۳ | ۲.۵ | ۵۶۵.۶ | کرمان |
| ۳۲.۴ | ۴۰.۹ | ۳.۳ | ۳۹۲.۳ | ۶۹.۱۴ | ۶۶.۹ | ۷۳.۰ | ۴.۰ | ۹۱۳.۸ | ۳۰.۸۶ | ۴۷.۹ | ۵۵.۶ | ۳.۷ | ۵۵۳.۲ | خراسان رضوی |
| ۳۵.۳ | ۴۱.۲ | ۳.۸ | ۴۴۵.۵ | ۷۶.۵۰ | ۶۱.۴ | ۶۸.۹ | ۵.۴ | ۸۶۰.۲ | ۲۳.۵۰ | ۴۳.۸ | ۵۰.۴ | ۴.۴ | ۵۴۲.۹ | اصفهان |
| ۲۹.۸ | ۴۰.۳ | ۷.۴ | ۴۵۷.۴ | ۶۲.۷۲ | ۶۵.۷ | ۸۵.۸ | ۵.۰ | ۸۹۸.۴ | ۳۷.۲۸ | ۴۶.۵ | ۶۱.۶ | ۶.۱ | ۶۲۱.۸ | سیستان و بلوچستان |
| ۳۵.۷ | ۴۴.۰ | ۴.۶ | ۴۹۴.۵ | ۶۵.۰۱ | ۶۴.۰ | ۷۱.۰ | ۳.۵ | ۸۷۲.۵ | ۳۴.۹۹ | ۴۸.۱ | ۵۶.۰ | ۴.۱ | ۶۲۶.۸ | کردستان |
| ۳۲.۶ | ۳۹.۵ | ۵.۰ | ۴۸۴.۳ | ۷۲.۰۱ | ۶۶.۲ | ۶۹.۰ | ۴.۵ | ۸۲۴.۹ | ۲۷.۹۹ | ۴۴.۳ | ۵۰.۰ | ۴.۸ | ۵۷۹.۶ | همدان |
| ۳۸.۵ | ۴۵.۶ | ۵.۴ | ۵۶۴.۱ | ۶۵.۰۴ | ۶۳.۲ | ۶۹.۲ | ۴.۱ | ۹۰۳.۲ | ۳۴.۹۶ | ۴۹.۰ | ۵۵.۶ | ۴.۸ | ۶۸۲.۶ | چهارمحال و بختیاری |
| ۳۷.۱ | ۴۱.۲ | ۲.۵ | ۵۴۲.۴ | ۶۷.۶۸ | ۷۱.۴ | ۷۵.۰ | ۳.۴ | ۹۴۴.۰ | ۳۲.۳۲ | ۵۰.۸ | ۵۴.۸ | ۲.۹ | ۶۷۲.۱ | لرستان |
| ۴۰.۰ | ۴۳.۱ | ۴.۴ | ۶۰۴.۷ | ۶۶.۹۹ | ۶۷.۲ | ۷۴.۵ | ۳.۵ | ۹۳۸.۳ | ۳۳.۰۱ | ۵۰.۴ | ۵۵.۲ | ۴.۰ | ۷۱۴.۸ | ایلام |
| ۳۹.۸ | ۴۲.۲ | ۳.۹ | ۵۳۲.۷ | ۶۷.۵۴ | ۶۰.۴ | ۵۸.۶ | ۳.۶ | ۸۲۳.۰ | ۳۲.۴۶ | ۴۷.۹ | ۴۸.۸ | ۳.۸ | ۶۲۶.۹ | کهگیلویه و بویراحمد |
| ۳۱.۹ | ۳۳.۷ | ۵.۰ | ۴۲۴.۶ | ۷۰.۰۵ | ۵۱.۷ | ۵۱.۰ | ۳.۵ | ۸۲۷.۷ | ۲۹.۹۵ | ۴۰.۲ | ۴۱.۰ | ۴.۳ | ۵۴۵.۳ | بوشهر |
| ۳۲.۱ | ۳۸.۲ | ۳.۷ | ۴۷۸.۶ | ۷۰.۰۳ | ۵۸.۹ | ۶۰.۸ | ۳.۸ | ۷۶۷.۲ | ۲۹.۹۷ | ۴۱.۷ | ۴۶.۶ | ۳.۸ | ۵۶۵.۱ | زنجان |
| ۲۹.۴ | ۳۵.۳ | ۲.۲ | ۴۰۷.۹ | ۶۹.۶۷ | ۶۸.۶ | ۶۸.۳ | ۳.۸ | ۸۳۳.۰ | ۳۰.۳۳ | ۴۴.۹ | ۴۹.۱ | ۳.۰ | ۵۳۶.۸ | سمنان |
| ۳۸.۰ | ۴۴.۹ | ۵.۲ | ۴۴۹.۹ | ۶۷.۹۶ | ۶۴.۴ | ۶۸.۵ | ۴.۹ | ۸۸۵.۲ | ۳۲.۰۴ | ۴۹.۶ | ۵۵.۴ | ۵.۱ | ۵۸۹.۴ | یزد |
| ۳۶.۹ | ۳۹.۵ | ۲.۷ | ۴۲۶.۵ | ۷۵.۷۰ | ۶۱.۹ | ۶۴.۷ | ۳.۱ | ۹۸۲.۱ | ۲۴.۳۰ | ۴۶.۳ | ۴۹.۲ | ۲.۹ | ۵۶۱.۵ | هرمزگان |
| ۳۷.۷ | ۴۲.۳ | ۴.۴ | ۵۱۶.۶ | ۸۱.۱۶ | ۶۴.۰ | ۶۶.۶ | ۳.۸ | ۸۶۶.۳ | ۱۸.۸۴ | ۴۴.۲ | ۴۸.۴ | ۴.۲ | ۵۸۲.۵ | تهران |
| ۳۵.۶ | ۳۷.۲ | ۲.۹ | ۴۳۴.۷ | ۶۵.۶۵ | ۶۶.۶ | ۷۰.۳ | ۳.۲ | ۸۲۶.۲ | ۳۴.۳۵ | ۴۹.۲ | ۵۱.۹ | ۳.۱ | ۵۶۹.۲ | اردبیل |
| ۳۵.۹ | ۴۱.۷ | ۴.۲ | ۴۳۲.۱ | ۷۳.۸۹ | ۶۱.۶ | ۶۸.۸ | ۴.۳ | ۷۸۷.۵ | ۲۶.۱۱ | ۴۴.۹ | ۵۱.۲ | ۴.۲ | ۵۲۴.۹ | قم |
| ۳۴.۲ | ۴۳.۸ | ۶.۴ | ۴۸۲.۳ | ۶۸.۲۰ | ۷۰.۴ | ۶۹.۵ | ۵.۲ | ۸۵۴.۹ | ۳۱.۸۰ | ۴۸.۶ | ۵۴.۴ | ۵.۹ | ۶۰۰.۸ | قزوین |
| ۳۷.۸ | ۴۰.۶ | ۴.۸ | ۵۱۲.۶ | ۷۲.۹۵ | ۶۷.۵ | ۷۰.۰ | ۴.۲ | ۹۳۵.۰ | ۲۷.۰۵ | ۴۸.۴ | ۵۱.۱ | ۴.۶ | ۶۲۶.۸ | گلستان |
| ۳۵.۵ | ۴۳.۷ | ۵.۵ | ۵۴۷.۷ | ۶۹.۴۷ | ۷۱.۷ | ۸۳.۴ | ۴.۳ | ۹۵۴.۸ | ۳۰.۵۳ | ۴۹.۱ | ۵۸.۶ | ۴.۹ | ۶۷۲.۰ | خراسان شمالی |
| ۳۷.۶ | ۴۰.۰ | ۳.۸ | ۵۲۹.۳ | ۶۵.۲۹ | ۵۹.۲ | ۶۲.۳ | ۳.۵ | ۷۹۶.۷ | ۳۴.۷۱ | ۴۶.۳ | ۴۹.۱ | ۳.۷ | ۶۲۲.۱ | خراسان جنوبی |
| ۳۸.۲ | ۴۵.۷ | ۶.۰ | ۴۸۳.۵ | ۷۶.۵۶ | ۷۲.۴ | ۷۴.۱ | ۴.۱ | ۹۴۲.۷ | ۲۳.۴۴ | ۴۹.۳ | ۵۵.۲ | ۵.۳ | ۵۹۱.۱ | البرز |

جدول ۳- شاخص قیمت کل کالاها و خدمات مصرفی خانوارهای روستایی و درصد تغییرات شاخص به تفکیک استان (درصد)

دی ۱۴۰۱

۱۳۹۵=۱۰۰

| کالاهای غیر خوراکی و خدمات | | | | خوراکی‌ها و آشامیدنی‌ها و دخانیات | | | | | | شاخص کل | | | | نام استان |
|----------------------------|--------------|-------------|------------|-----------------------------------|--------------|-------------|------|------------|------------------|--------------|-------------|---------|-------|---------------------|
| نرخ تورم ۱۲ ماهه | تورم نقطه ای | تورم ماهانه | ضریب اهمیت | نرخ تورم ۱۲ ماهه | تورم نقطه ای | تورم ماهانه | شاخص | ضریب اهمیت | نرخ تورم ۱۲ ماهه | تورم نقطه ای | تورم ماهانه | شاخص کل | | |
| ۳۵.۹ | ۴۰.۵ | ۴.۱ | ۴۹۴.۱ | ۶۰.۳۸ | ۶۵.۵ | ۷۰.۲ | ۴.۴ | ۸۵۵.۰ | ۳۹.۶۲ | ۵۰.۰ | ۵۴.۹ | ۴.۳ | ۶۳۷.۱ | کل کشور |
| ۳۳.۴ | ۳۷.۶ | ۴.۲ | ۴۸۰.۲ | ۵۷.۷۰ | ۶۷.۵ | ۷۱.۴ | ۴.۶ | ۸۷۷.۴ | ۴۲.۳۰ | ۵۰.۹ | ۵۵.۱ | ۴.۴ | ۶۴۸.۲ | مرکزی |
| ۳۳.۴ | ۳۸.۰ | ۵.۷ | ۴۷۸.۸ | ۶۶.۱۳ | ۷۳.۰ | ۶۲.۲ | ۶.۰ | ۷۴۹.۸ | ۳۳.۸۷ | ۴۸.۶ | ۴۷.۸ | ۵.۸ | ۵۷۰.۶ | گیلان |
| ۳۸.۷ | ۴۳.۴ | ۶.۰ | ۵۰۱.۴ | ۶۷.۲۳ | ۶۷.۷ | ۶۴.۴ | ۳.۳ | ۸۵۲.۰ | ۳۲.۷۷ | ۵۰.۶ | ۵۲.۲ | ۴.۸ | ۶۱۶.۳ | مازندران |
| ۳۶.۰ | ۴۰.۶ | ۵.۶ | ۵۵۷.۸ | ۶۰.۲۰ | ۶۲.۴ | ۶۷.۱ | ۳.۲ | ۷۹۵.۵ | ۳۹.۸۰ | ۴۷.۷ | ۵۲.۳ | ۴.۴ | ۶۵۲.۴ | آذربایجان شرقی |
| ۳۹.۷ | ۴۳.۵ | ۳.۸ | ۴۷۶.۳ | ۵۸.۲۳ | ۶۸.۴ | ۷۴.۷ | ۴.۳ | ۹۰۰.۵ | ۴۱.۷۷ | ۵۴.۷ | ۵۹.۹ | ۴.۱ | ۶۵۳.۵ | آذربایجان غربی |
| ۳۶.۱ | ۳۹.۲ | ۲.۹ | ۴۹۳.۵ | ۵۸.۵۹ | ۶۳.۵ | ۶۷.۷ | ۴.۹ | ۹۶۸.۲ | ۴۱.۴۱ | ۵۰.۶ | ۵۴.۵ | ۴.۱ | ۶۹۰.۰ | کرمانشاه |
| ۲۷.۰ | ۳۲.۳ | ۱.۷ | ۴۲۶.۷ | ۵۴.۴۰ | ۵۸.۳ | ۶۴.۶ | ۴.۱ | ۷۶۴.۸ | ۴۵.۶۰ | ۴۳.۸ | ۵۰.۰ | ۳.۱ | ۵۸۰.۹ | خوزستان |
| ۳۶.۲ | ۴۱.۱ | ۳.۹ | ۴۸۱.۴ | ۶۰.۶۷ | ۶۳.۰ | ۶۸.۲ | ۵.۴ | ۹۲۵.۸ | ۳۹.۳۳ | ۴۹.۷ | ۵۵.۰ | ۴.۷ | ۶۵۶.۲ | فارس |
| ۳۹.۵ | ۳۶.۱ | ۲.۵ | ۴۴۲.۱ | ۵۸.۲۹ | ۷۰.۵ | ۷۴.۰ | ۰.۳ | ۷۵۹.۴ | ۴۱.۷۱ | ۵۴.۷ | ۵۴.۷ | ۱.۳ | ۵۷۴.۵ | کرمان |
| ۳۷.۳ | ۴۲.۷ | ۳.۴ | ۵۱۵.۸ | ۵۵.۲۸ | ۶۳.۰ | ۷۱.۳ | ۶.۶ | ۸۹۶.۵ | ۴۴.۷۲ | ۵۱.۰ | ۵۸.۱ | ۵.۳ | ۶۸۶.۱ | خراسان رضوی |
| ۳۵.۰ | ۳۷.۲ | ۳.۴ | ۴۸۳.۷ | ۶۸.۰۸ | ۶۴.۷ | ۷۱.۶ | ۵.۷ | ۹۴۶.۴ | ۳۱.۹۲ | ۴۷.۴ | ۵۱.۸ | ۴.۵ | ۶۳۱.۴ | اصفهان |
| ۳۳.۵ | ۵۱.۷ | ۴.۷ | ۴۴۰.۱ | ۴۴.۶۰ | ۶۶.۵ | ۹۲.۴ | ۴.۶ | ۷۹۸.۵ | ۵۵.۴۰ | ۵۴.۳ | ۷۷.۸ | ۴.۶ | ۶۳۸.۶ | سیستان و بلوچستان |
| ۳۹.۱ | ۴۵.۱ | ۳.۷ | ۵۶۷.۹ | ۵۵.۴۵ | ۶۳.۱ | ۶۹.۳ | ۵.۰ | ۸۰۲.۱ | ۴۴.۵۵ | ۵۰.۸ | ۵۷.۱ | ۴.۴ | ۶۷۲.۲ | کردستان |
| ۳۲.۷ | ۴۰.۴ | ۴.۸ | ۴۹۴.۲ | ۵۷.۴۴ | ۶۱.۶ | ۷۱.۸ | ۶.۲ | ۷۸۲.۶ | ۴۲.۵۶ | ۴۶.۸ | ۵۵.۸ | ۵.۶ | ۶۱۶.۹ | همدان |
| ۳۹.۸ | ۴۳.۷ | ۳.۶ | ۵۳۶.۹ | ۵۷.۱۶ | ۶۳.۵ | ۷۲.۶ | ۴.۹ | ۸۹۰.۲ | ۴۲.۸۴ | ۵۱.۹ | ۵۸.۴ | ۴.۳ | ۶۸۸.۲ | چهارمحال و بختیاری |
| ۳۸.۸ | ۴۲.۲ | ۳.۳ | ۵۹۰.۳ | ۵۸.۷۴ | ۷۱.۶ | ۷۳.۷ | ۳.۸ | ۸۸۷.۸ | ۴۱.۲۶ | ۵۴.۰ | ۵۶.۸ | ۳.۶ | ۷۱۳.۰ | لرستان |
| ۴۰.۱ | ۴۱.۰ | ۲.۷ | ۵۷۲.۴ | ۵۵.۰۲ | ۵۹.۹ | ۶۷.۵ | ۳.۶ | ۸۷۲.۴ | ۴۴.۹۸ | ۵۰.۲ | ۵۴.۶ | ۳.۲ | ۷۰۷.۴ | ایلام |
| ۴۲.۱ | ۴۱.۱ | ۲.۷ | ۵۴۳.۷ | ۵۶.۶۲ | ۵۸.۷ | ۵۶.۳ | ۱.۳ | ۷۶۰.۴ | ۴۳.۳۸ | ۵۰.۲ | ۴۸.۵ | ۲.۰ | ۶۳۷.۷ | کهگیلویه و بویراحمد |
| ۳۲.۶ | ۳۷.۲ | ۷.۴ | ۴۹۳.۷ | ۶۲.۲۹ | ۶۷.۶ | ۷۱.۸ | ۵.۴ | ۹۴۰.۴ | ۳۷.۷۱ | ۴۹.۱ | ۵۳.۸ | ۶.۳ | ۶۶۲.۲ | بوشهر |
| ۳۱.۰ | ۳۵.۳ | ۲.۸ | ۴۳۷.۴ | ۵۷.۳۵ | ۶۰.۱ | ۵۴.۰ | ۴.۶ | ۷۳۷.۴ | ۴۲.۶۵ | ۴۵.۴ | ۴۵.۱ | ۳.۸ | ۵۶۵.۳ | زنجان |
| ۲۸.۹ | ۳۳.۶ | ۳.۸ | ۴۵۰.۲ | ۶۱.۲۶ | ۷۴.۶ | ۷۵.۵ | ۳.۱ | ۸۰۰.۱ | ۳۸.۷۴ | ۴۹.۳ | ۵۲.۹ | ۳.۵ | ۵۸۵.۷ | سمنان |
| ۳۶.۱ | ۴۲.۳ | ۶.۳ | ۵۵۶.۶ | ۶۹.۰۸ | ۵۹.۲ | ۶۲.۱ | ۵.۶ | ۹۲۳.۴ | ۳۰.۹۲ | ۴۵.۱ | ۵۰.۱ | ۶.۰ | ۶۷۰.۰ | یزد |
| ۳۷.۶ | ۳۸.۸ | ۲.۳ | ۴۶۲.۵ | ۶۰.۳۶ | ۷۲.۰ | ۷۸.۹ | ۲.۵ | ۹۷۲.۵ | ۳۹.۶۴ | ۵۵.۱ | ۵۹.۶ | ۲.۵ | ۶۶۴.۶ | هرمزگان |
| ۳۵.۰ | ۳۹.۸ | ۳.۲ | ۴۸۲.۶ | ۷۳.۲۶ | ۶۵.۷ | ۶۹.۵ | ۳.۶ | ۹۱۴.۹ | ۲۶.۷۴ | ۴۶.۰ | ۵۰.۶ | ۳.۳ | ۵۹۸.۲ | تهران |
| ۳۶.۲ | ۳۹.۷ | ۳.۶ | ۴۷۵.۷ | ۵۵.۳۲ | ۶۴.۷ | ۶۷.۸ | ۴.۳ | ۸۴۶.۲ | ۴۴.۶۸ | ۵۱.۴ | ۵۵.۰ | ۴.۰ | ۶۴۱.۳ | اردبیل |
| ۳۵.۳ | ۴۲.۰ | ۴.۲ | ۴۴۲.۹ | ۶۱.۵۵ | ۷۳.۵ | ۷۵.۷ | ۳.۸ | ۸۰۷.۲ | ۳۸.۴۵ | ۵۳.۴ | ۵۸.۲ | ۴.۰ | ۵۸۳.۰ | قم |
| ۳۱.۶ | ۳۷.۵ | ۳.۰ | ۴۵۰.۰ | ۵۵.۹۶ | ۷۶.۳ | ۷۴.۲ | ۴.۴ | ۸۷۸.۵ | ۴۴.۰۴ | ۵۵.۴ | ۵۷.۶ | ۳.۸ | ۶۳۸.۸ | قزوین |
| ۳۴.۸ | ۴۱.۱ | ۴.۰ | ۴۸۲.۰ | ۶۳.۱۷ | ۶۹.۳ | ۷۳.۷ | ۴.۵ | ۹۲۱.۹ | ۳۶.۸۳ | ۵۰.۹ | ۵۶.۶ | ۴.۳ | ۶۴۴.۰ | گلستان |
| ۳۴.۷ | ۴۱.۷ | ۵.۵ | ۵۸۲.۳ | ۵۶.۸۵ | ۶۷.۱ | ۷۸.۳ | ۴.۵ | ۸۶۷.۲ | ۴۳.۱۵ | ۵۰.۱ | ۵۹.۰ | ۵.۰ | ۷۰۵.۳ | خراسان شمالی |
| ۳۷.۳ | ۳۹.۰ | ۳.۶ | ۵۲۷.۷ | ۵۷.۵۳ | ۵۶.۵ | ۶۳.۴ | ۳.۲ | ۷۷۰.۴ | ۴۲.۴۷ | ۴۶.۵ | ۵۰.۶ | ۳.۳ | ۶۳۰.۸ | خراسان جنوبی |
| ۳۷.۸ | ۴۱.۷ | ۴.۶ | ۴۶۸.۴ | ۷۰.۰۷ | ۶۵.۱ | ۶۷.۶ | ۴.۰ | ۸۷۱.۵ | ۲۹.۹۳ | ۴۸.۶ | ۵۲.۱ | ۴.۳ | ۵۸۹.۱ | البرز |

| گروه های اصلی نام استان | خوراکی ها و آشامیدنی ها | دخانیات | پوشاک و کفش | مسکن، آب، برق، گاز و سایر سوخت ها | مبلمان و لوازم خانگی و نگهداری معمول آنها | بهداشت و درمان | حمل و نقل | ارتباطات | تفریح و فرهنگ | آموزش | هتل و رستوران | کالاها و خدمات متفرقه |
|----------------------------|----------------------------|---------|----------------|---|---|-------------------|-----------|----------|------------------|-------|------------------|-----------------------------|
| کل کشور | ۸۷۰.۴ | ۷۸۳.۸ | ۶۶۸.۸ | ۳۶۹.۶ | ۷۰۳.۱ | ۴۷۳.۱ | ۷۲۵.۰ | ۲۱۰.۴ | ۶۳۴.۳ | ۳۵۴.۴ | ۷۶۶.۶ | ۵۷۰.۵ |
| مرکزی | ۸۴۸.۸ | ۸۵۶.۶ | ۵۸۳.۵ | ۳۲۱.۶ | ۷۱۵.۸ | ۴۴۱.۰ | ۶۸۸.۲ | ۲۰۱.۰ | ۶۳۹.۵ | ۳۱۱.۴ | ۷۹۴.۷ | ۵۴۴.۰ |
| گیلان | ۷۹۰.۳ | ۷۰۷.۵ | ۵۹۰.۹ | ۳۵۳.۴ | ۷۰۰.۱ | ۴۱۸.۷ | ۷۴۸.۶ | ۲۳۵.۸ | ۵۸۰.۱ | ۳۴۸.۹ | ۶۰۲.۶ | ۵۱۵.۱ |
| مازندران | ۸۴۷.۳ | ۸۲۵.۷ | ۶۴۹.۱ | ۳۰۰.۰ | ۷۳۷.۳ | ۴۶۹.۹ | ۸۲۵.۷ | ۲۳۷.۳ | ۶۴۹.۲ | ۴۰۴.۱ | ۶۵۸.۸ | ۵۲۲.۷ |
| آذربایجان شرقی | ۸۸۹.۱ | ۷۰۸.۷ | ۷۴۵.۱ | ۳۳۶.۰ | ۸۴۲.۱ | ۵۵۰.۲ | ۷۸۲.۲ | ۱۶۷.۳ | ۶۲۳.۴ | ۳۲۹.۵ | ۸۰۹.۴ | ۶۲۶.۶ |
| آذربایجان غربی | ۸۹۵.۶ | ۷۲۷.۹ | ۸۲۴.۶ | ۲۹۱.۳ | ۷۹۵.۰ | ۵۲۸.۴ | ۵۷۰.۴ | ۱۸۲.۰ | ۶۷۵.۴ | ۳۷۹.۴ | ۶۳۹.۴ | ۵۵۴.۹ |
| کرمانشاه | ۹۱۸.۷ | ۸۵۵.۶ | ۶۵۳.۷ | ۳۹۹.۰ | ۶۹۳.۳ | ۳۸۲.۲ | ۵۹۲.۷ | ۱۶۰.۸ | ۶۲۶.۹ | ۲۸۸.۱ | ۷۴۹.۱ | ۷۵۳.۲ |
| خوزستان | ۷۹۷.۳ | ۷۹۵.۵ | ۵۲۱.۳ | ۲۶۷.۷ | ۶۱۲.۶ | ۴۲۴.۵ | ۸۱۴.۱ | ۲۲۴.۶ | ۵۲۲.۱ | ۳۵۳.۲ | ۵۱۶.۳ | ۴۹۷.۷ |
| فارس | ۸۸۹.۵ | ۱۰۴۹.۵ | ۶۹۸.۶ | ۲۷۵.۳ | ۷۴۵.۹ | ۴۴۸.۱ | ۶۶۴.۷ | ۲۴۰.۶ | ۶۳۵.۷ | ۳۵۲.۰ | ۷۸۹.۸ | ۵۵۰.۴ |
| کرمان | ۸۴۵.۸ | ۶۹۱.۰ | ۶۳۷.۴ | ۲۶۵.۵ | ۷۱۸.۵ | ۶۱۳.۵ | ۵۶۷.۵ | ۱۸۳.۵ | ۷۰۴.۶ | ۴۳۳.۲ | ۹۵۱.۵ | ۵۹۴.۰ |
| خراسان رضوی | ۹۱۱.۵ | ۷۲۷.۶ | ۸۳۵.۲ | ۲۴۸.۹ | ۷۵۸.۹ | ۴۱۴.۶ | ۵۶۹.۴ | ۱۹۲.۴ | ۶۴۴.۵ | ۳۴۹.۰ | ۸۰۲.۸ | ۶۳۱.۲ |
| اصفهان | ۸۶۷.۰ | ۹۷۴.۸ | ۶۱۸.۱ | ۳۴۵.۶ | ۷۳۵.۱ | ۴۸۰.۱ | ۵۲۵.۶ | ۲۲۵.۱ | ۶۱۷.۸ | ۳۱۸.۴ | ۷۳۶.۹ | ۵۵۶.۷ |
| سیستان و بلوچستان | ۸۶۱.۲ | ۵۹۴.۷ | ۵۹۷.۱ | ۲۲۲.۲ | ۶۵۵.۶ | ۳۷۳.۲ | ۹۳۸.۹ | ۱۶۳.۱ | ۶۰۴.۴ | ۱۸۱.۰ | ۶۸۵.۴ | ۴۹۷.۶ |
| کردستان | ۸۵۶.۸ | ۷۵۱.۱ | ۸۶۰.۰ | ۳۱۰.۶ | ۷۶۸.۹ | ۴۱۷.۲ | ۵۹۷.۳ | ۱۹۷.۹ | ۷۴۲.۹ | ۲۶۷.۷ | ۷۵۱.۳ | ۸۰۴.۲ |
| همدان | ۸۱۳.۷ | ۷۲۷.۸ | ۶۴۳.۴ | ۳۴۷.۹ | ۷۵۴.۱ | ۴۰۶.۴ | ۶۹۱.۲ | ۲۴۴.۶ | ۶۰۸.۴ | ۳۵۲.۸ | ۸۵۱.۷ | ۴۵۴.۷ |
| چهارمحال و بختیاری | ۹۰۱.۳ | ۸۴۲.۱ | ۶۴۰.۴ | ۴۶۳.۵ | ۷۳۴.۰ | ۴۸۱.۰ | ۷۰۴.۷ | ۲۹۳.۶ | ۶۳۲.۷ | ۳۲۴.۹ | ۶۶۴.۸ | ۶۱۴.۷ |
| لرستان | ۹۳۰.۵ | ۷۹۰.۸ | ۸۲۸.۰ | ۴۷۴.۸ | ۸۴۴.۷ | ۴۲۴.۱ | ۵۹۶.۴ | ۲۵۳.۱ | ۶۲۰.۸ | ۳۵۸.۱ | ۸۴۷.۹ | ۵۱۸.۶ |
| ایلام | ۹۲۳.۹ | ۷۳۶.۲ | ۸۱۰.۳ | ۳۵۲.۳ | ۸۸۳.۱ | ۶۰۴.۳ | ۷۵۴.۱ | ۲۷۲.۶ | ۸۸۸.۱ | ۳۱۰.۴ | ۹۱۳.۹ | ۷۷۷.۲ |
| کهگیلویه و بویراحمد | ۷۹۸.۸ | ۷۴۹.۹ | ۶۳۹.۳ | ۳۸۵.۳ | ۷۰۶.۷ | ۴۰۷.۲ | ۵۹۵.۲ | ۲۲۵.۷ | ۶۷۸.۰ | ۲۹۷.۳ | ۷۰۳.۱ | ۶۷۷.۴ |
| بوشهر | ۸۵۶.۳ | ۷۵۶.۶ | ۶۷۵.۷ | ۲۹۰.۴ | ۷۴۹.۵ | ۳۸۸.۰ | ۶۹۳.۵ | ۱۷۳.۷ | ۵۴۵.۹ | ۳۱۹.۸ | ۷۴۰.۲ | ۵۷۱.۸ |
| زنجان | ۷۵۸.۰ | ۷۶۱.۷ | ۷۹۴.۷ | ۲۹۶.۵ | ۶۴۸.۳ | ۴۳۹.۰ | ۶۴۸.۳ | ۱۴۲.۵ | ۷۳۵.۷ | ۳۳۹.۵ | ۷۴۴.۱ | ۵۶۶.۵ |
| سمنان | ۸۲۶.۳ | ۷۷۸.۸ | ۵۸۵.۱ | ۳۲۴.۷ | ۵۸۷.۴ | ۴۵۲.۳ | ۵۴۸.۱ | ۱۸۰.۱ | ۴۱۰.۶ | ۳۰۹.۳ | ۶۶۱.۱ | ۴۵۱.۰ |
| یزد | ۸۸۵.۳ | ۱۱۱۱.۳ | ۶۶۰.۷ | ۳۶۶.۴ | ۸۲۳.۲ | ۴۷۱.۳ | ۵۴۶.۳ | ۱۸۶.۸ | ۷۸۷.۷ | ۴۰۰.۲ | ۷۶۸.۱ | ۵۴۲.۵ |
| هرمزگان | ۹۸۰.۱ | ۸۰۸.۶ | ۶۴۹.۹ | ۳۱۲.۳ | ۷۲۶.۵ | ۴۳۷.۹ | ۵۴۱.۹ | ۱۸۸.۲ | ۷۵۲.۹ | ۳۶۵.۱ | ۸۲۴.۷ | ۵۷۱.۴ |
| تهران | ۸۷۱.۴ | ۷۰۲.۴ | ۵۷۰.۹ | ۴۵۱.۲ | ۵۷۳.۸ | ۵۱۰.۷ | ۸۳۱.۸ | ۲۱۸.۰ | ۶۳۲.۴ | ۳۶۱.۲ | ۸۷۱.۱ | ۵۵۱.۳ |
| اردبیل | ۸۳۴.۸ | ۷۶۸.۴ | ۵۷۸.۳ | ۳۲۱.۴ | ۶۹۴.۴ | ۳۹۴.۱ | ۵۳۳.۷ | ۱۵۴.۰ | ۵۳۲.۲ | ۲۸۴.۲ | ۷۴۵.۷ | ۵۹۱.۷ |
| قم | ۷۸۹.۶ | ۷۱۹.۱ | ۵۷۲.۳ | ۳۶۳.۹ | ۶۰۳.۲ | ۳۹۶.۴ | ۶۱۸.۱ | ۲۳۹.۱ | ۴۸۴.۳ | ۳۳۱.۷ | ۷۸۹.۹ | ۴۴۶.۶ |
| قزوین | ۸۶۰.۲ | ۸۹۱.۱ | ۵۷۳.۴ | ۲۹۶.۴ | ۷۳۲.۵ | ۴۶۵.۵ | ۷۶۲.۶ | ۱۶۷.۴ | ۷۴۴.۱ | ۴۱۹.۲ | ۷۷۷.۷ | ۶۲۶.۰ |
| گلستان | ۹۳۶.۰ | ۷۱۴.۰ | ۷۸۶.۹ | ۳۲۳.۷ | ۸۱۸.۱ | ۴۰۱.۹ | ۷۳۹.۴ | ۲۲۲.۸ | ۷۴۵.۴ | ۴۰۴.۰ | ۸۳۵.۳ | ۶۳۲.۹ |
| خراسان شمالی | ۹۲۱.۱ | ۹۴۷.۳ | ۹۱۴.۶ | ۳۳۳.۳ | ۸۷۴.۸ | ۴۷۹.۰ | ۷۳۴.۶ | ۲۳۳.۶ | ۷۱۹.۸ | ۴۰۵.۹ | ۸۵۳.۵ | ۶۸۸.۹ |
| خراسان جنوبی | ۷۸۸.۴ | ۶۹۰.۸ | ۸۵۲.۴ | ۳۱۴.۶ | ۷۱۷.۰ | ۵۰۷.۶ | ۵۷۲.۸ | ۲۲۳.۵ | ۶۳۹.۶ | ۳۳۵.۰ | ۷۰۴.۸ | ۵۹۳.۰ |
| البرز | ۹۴۳.۱ | ۷۰۴.۲ | ۷۲۰.۲ | ۳۷۹.۴ | ۶۹۵.۶ | ۴۸۹.۴ | ۷۸۳.۷ | ۱۵۳.۸ | ۷۲۵.۰ | ۳۸۶.۳ | ۵۸۹.۹ | ۵۹۲.۵ |

جدول ۵- تورم نقطه به نقطه کالاها و خدمات مصرفی خانوارهای کشور به تفکیک استان و گروه های اصلی (درصد)

دی ۱۴۰۱

۱۳۹۵=۱۰۰

| گروه های اصلی نام استان | خوراکی ها و آشامیدنی ها | دخانیات | پوشاک و کفش | مسکن، آب، برق، گاز و سایر سوخت ها | مبلمان و لوازم خانگی و نگهداری معمول آنها | بهداشت و درمان | حمل و نقل | ارتباطات | تفریح و فرهنگ | آموزش | هتل و رستوران | کالاها و خدمات متفرقه |
|----------------------------|----------------------------|---------|----------------|---|---|-------------------|-----------|----------|------------------|-------|------------------|-----------------------------|
| کل کشور | ۷۰.۱ | ۳۳.۵ | ۴۵.۷ | ۳۷.۰ | ۳۴.۹ | ۵۳.۸ | ۴۶.۹ | ۱۲.۸ | ۳۱.۷ | ۳۱.۹ | ۷۸.۴ | ۳۸.۰ |
| مرکزی | ۷۰.۲ | ۴۰.۵ | ۴۷.۱ | ۲۹.۵ | ۳۶.۹ | ۵۲.۴ | ۴۹.۲ | ۱۷.۶ | ۳۳.۲ | ۳۲.۰ | ۸۴.۷ | ۳۶.۹ |
| گیلان | ۶۵.۲ | ۳۰.۷ | ۳۹.۷ | ۳۳.۴ | ۳۱.۱ | ۴۰.۴ | ۵۱.۷ | ۹.۷ | ۲۹.۶ | ۳۲.۳ | ۶۴.۸ | ۳۴.۷ |
| مازندران | ۷۱.۹ | ۳۴.۶ | ۴۳.۷ | ۳۲.۱ | ۳۴.۱ | ۴۹.۹ | ۵۱.۵ | ۱۸.۹ | ۳۷.۸ | ۳۲.۱ | ۶۹.۳ | ۳۷.۸ |
| آذربایجان شرقی | ۷۲.۳ | ۲۸.۰ | ۴۲.۲ | ۴۳.۲ | ۳۴.۷ | ۵۰.۴ | ۴۴.۱ | ۵.۶ | ۲۹.۱ | ۳۸.۷ | ۷۷.۴ | ۳۵.۷ |
| آذربایجان غربی | ۷۶.۲ | ۳۱.۱ | ۵۲.۹ | ۴۲.۰ | ۴۰.۵ | ۴۲.۸ | ۳۹.۵ | ۶.۴ | ۳۴.۷ | ۳۳.۴ | ۷۵.۷ | ۴۴.۳ |
| کرمانشاه | ۷۳.۰ | ۲۳.۲ | ۴۱.۲ | ۴۴.۴ | ۳۴.۵ | ۴۴.۱ | ۴۰.۸ | ۳.۹ | ۲۷.۳ | ۲۷.۶ | ۶۰.۷ | ۴۱.۶ |
| خوزستان | ۶۵.۹ | ۳۰.۳ | ۳۷.۹ | ۲۵.۱ | ۳۱.۹ | ۴۴.۲ | ۴۳.۹ | ۱۰.۱ | ۲۸.۳ | ۳۱.۷ | ۶۱.۴ | ۳۳.۱ |
| فارس | ۶۵.۷ | ۳۸.۵ | ۴۸.۸ | ۳۵.۹ | ۴۱.۳ | ۴۶.۸ | ۴۴.۲ | ۱۶.۴ | ۳۶.۳ | ۳۵.۴ | ۸۴.۰ | ۳۸.۳ |
| کرمان | ۶۷.۹ | ۳۳.۰ | ۴۳.۹ | ۲۷.۲ | ۳۴.۵ | ۴۴.۱ | ۳۸.۱ | ۸.۰ | ۴۷.۷ | ۴۳.۵ | ۹۳.۰ | ۳۹.۴ |
| خراسان رضوی | ۷۳.۰ | ۳۸.۳ | ۵۶.۶ | ۳۴.۹ | ۳۶.۷ | ۵۰.۱ | ۳۹.۲ | ۸.۴ | ۴۰.۸ | ۲۳.۹ | ۸۱.۹ | ۴۱.۶ |
| اصفهان | ۷۰.۰ | ۴۳.۱ | ۴۶.۰ | ۴۵.۴ | ۳۴.۸ | ۴۳.۵ | ۳۹.۶ | ۱۵.۲ | ۱۹.۷ | ۲۷.۴ | ۶۸.۷ | ۳۷.۷ |
| سیستان و بلوچستان | ۸۹.۰ | ۴۴.۳ | ۴۹.۱ | ۱۷.۹ | ۵۴.۰ | ۴۹.۰ | ۵۵.۸ | ۶.۵ | ۵۹.۴ | ۱۹.۶ | ۸۸.۹ | ۴۶.۳ |
| کردستان | ۷۲.۲ | ۲۹.۵ | ۵۰.۱ | ۵۰.۴ | ۳۴.۰ | ۴۲.۶ | ۴۴.۰ | ۱۰.۸ | ۳۲.۳ | ۲۶.۸ | ۷۴.۲ | ۴۵.۲ |
| همدان | ۷۱.۴ | ۳۷.۹ | ۴۳.۱ | ۳۳.۴ | ۳۴.۵ | ۵۵.۳ | ۴۵.۰ | ۱۳.۰ | ۲۸.۹ | ۳۷.۳ | ۷۳.۹ | ۳۸.۶ |
| چهارمحال و بختیاری | ۷۱.۳ | ۴۵.۲ | ۵۰.۲ | ۵۴.۱ | ۳۵.۶ | ۵۵.۲ | ۴۵.۷ | ۸.۶ | ۳۱.۶ | ۳۷.۷ | ۵۲.۰ | ۳۹.۵ |
| لرستان | ۷۵.۹ | ۳۵.۶ | ۵۲.۸ | ۳۵.۲ | ۳۹.۲ | ۵۴.۱ | ۵۱.۷ | ۱۸.۸ | ۳۵.۱ | ۴۴.۰ | ۷۴.۰ | ۳۵.۷ |
| ایلام | ۷۳.۲ | ۳۶.۷ | ۵۰.۶ | ۲۵.۳ | ۴۰.۵ | ۵۲.۳ | ۴۸.۳ | ۱۲.۶ | ۴۰.۱ | ۳۸.۲ | ۹۱.۳ | ۴۹.۰ |
| کهگیلویه و بویراحمد | ۵۷.۸ | ۳۵.۳ | ۴۲.۱ | ۴۴.۲ | ۳۶.۹ | ۴۰.۲ | ۴۰.۷ | ۱۲.۸ | ۳۷.۴ | ۲۸.۲ | ۷۷.۱ | ۳۸.۲ |
| بوشهر | ۵۶.۳ | ۳۸.۲ | ۴۴.۱ | ۲۶.۷ | ۳۵.۱ | ۳۸.۸ | ۴۳.۲ | ۷.۹ | ۲۰.۸ | ۳۳.۰ | ۶۰.۷ | ۳۲.۸ |
| زنجان | ۵۹.۵ | ۳۳.۲ | ۳۱.۶ | ۴۰.۷ | ۲۳.۵ | ۴۳.۱ | ۴۵.۱ | ۳.۹ | ۳۳.۱ | ۳۶.۹ | ۷۴.۸ | ۳۴.۲ |
| سمنان | ۷۰.۱ | ۳۱.۱ | ۳۷.۷ | ۳۷.۰ | ۲۴.۲ | ۴۲.۱ | ۳۶.۱ | ۴.۷ | ۳۲.۹ | ۳۶.۲ | ۷۵.۹ | ۲۶.۷ |
| یزد | ۶۸.۱ | ۵۳.۱ | ۴۳.۸ | ۵۳.۷ | ۳۲.۴ | ۵۰.۸ | ۴۰.۱ | ۹.۸ | ۴۴.۹ | ۳۸.۱ | ۷۰.۵ | ۳۲.۹ |
| هرمزگان | ۷۰.۶ | ۳۷.۲ | ۴۸.۱ | ۳۶.۳ | ۳۷.۲ | ۴۴.۶ | ۳۹.۴ | ۱۱.۵ | ۳۵.۹ | ۳۲.۳ | ۹۴.۸ | ۳۸.۴ |
| تهران | ۶۷.۶ | ۲۷.۰ | ۳۹.۶ | ۳۷.۰ | ۳۱.۲ | ۷۰.۱ | ۵۰.۳ | ۱۶.۵ | ۲۹.۹ | ۲۹.۵ | ۸۳.۶ | ۳۶.۲ |
| اردبیل | ۷۱.۳ | ۲۹.۷ | ۴۹.۶ | ۲۴.۳ | ۴۰.۳ | ۴۳.۴ | ۴۳.۱ | ۳.۶ | ۳۴.۱ | ۳۴.۱ | ۷۹.۴ | ۴۳.۱ |
| قم | ۶۹.۸ | ۳۶.۵ | ۴۶.۸ | ۴۰.۶ | ۳۶.۲ | ۴۹.۸ | ۴۶.۵ | ۱۸.۷ | ۳۰.۱ | ۲۷.۲ | ۹۳.۳ | ۳۱.۹ |
| قزوین | ۷۲.۱ | ۳۴.۳ | ۴۰.۰ | ۳۷.۶ | ۲۸.۶ | ۵۳.۶ | ۵۲.۳ | ۴.۴ | ۴۱.۴ | ۴۷.۶ | ۷۳.۷ | ۴۰.۶ |
| گلستان | ۷۲.۴ | ۳۶.۹ | ۵۵.۱ | ۲۷.۵ | ۳۵.۶ | ۴۶.۲ | ۵۰.۵ | ۹.۲ | ۲۸.۷ | ۴۹.۴ | ۸۹.۵ | ۴۱.۲ |
| خراسان شمالی | ۸۳.۴ | ۳۴.۸ | ۵۵.۱ | ۳۳.۷ | ۳۷.۰ | ۴۳.۰ | ۴۸.۸ | ۱۵.۵ | ۳۹.۵ | ۵۶.۹ | ۸۸.۷ | ۴۲.۳ |
| خراسان جنوبی | ۶۲.۷ | ۴۰.۳ | ۴۸.۹ | ۳۰.۹ | ۳۲.۵ | ۴۷.۲ | ۴۶.۱ | ۱۱.۹ | ۲۷.۲ | ۴۰.۷ | ۷۲.۸ | ۳۷.۹ |
| البرز | ۷۴.۶ | ۲۹.۶ | ۴۸.۴ | ۴۱.۱ | ۳۹.۸ | ۵۹.۴ | ۴۸.۹ | ۷.۷ | ۴۱.۰ | ۳۳.۱ | ۸۴.۹ | ۴۱.۱ |

جدول ۶- تورم سالانه کالاها و خدمات مصرفی خانوارهای کشور به تفکیک استان و گروه های اصلی (درصد)

دی ۱۴۰۱

۱۳۹۵=۱۰۰

| گروه های اصلی نام استان | خوراکی ها و آشامیدنی ها | دخانیات | پوشاک و کفش | مسکن، آب، برق، گاز و سایر سوخت ها | مبلمان و لوازم خانگی و نگهداری معمول آنها | بهداشت و درمان | حمل و نقل | ارتباطات | تفریح و فرهنگ | آموزش | هتل و رستوران | کالاها و خدمات متفرقه |
|----------------------------|----------------------------|---------|----------------|---|---|-------------------|-----------|----------|------------------|-------|------------------|-----------------------------|
| کل کشور | ۶۵.۷ | ۴۰.۷ | ۴۷.۱ | ۳۲.۳ | ۳۳.۸ | ۳۹.۴ | ۳۷.۸ | ۸.۸ | ۳۰.۵ | ۳۱.۱ | ۷۵.۱ | ۳۵.۵ |
| مرکزی | ۶۶.۸ | ۴۴.۶ | ۴۶.۲ | ۲۷.۸ | ۳۲.۱ | ۳۶.۹ | ۳۷.۲ | ۹.۰ | ۳۰.۵ | ۲۵.۹ | ۷۳.۸ | ۳۵.۵ |
| گیلان | ۶۹.۹ | ۳۷.۹ | ۴۳.۸ | ۳۲.۷ | ۳۰.۱ | ۳۲.۵ | ۳۷.۱ | ۶.۸ | ۲۵.۶ | ۲۸.۴ | ۵۹.۲ | ۳۰.۰ |
| مازندران | ۷۲.۳ | ۵۳.۰ | ۴۶.۰ | ۲۹.۹ | ۳۵.۷ | ۴۰.۶ | ۴۱.۸ | ۱۲.۹ | ۳۶.۲ | ۳۹.۵ | ۶۸.۰ | ۳۵.۱ |
| آذربایجان شرقی | ۶۸.۲ | ۳۴.۱ | ۴۵.۱ | ۳۶.۲ | ۳۲.۲ | ۳۴.۰ | ۴۰.۱ | ۶.۰ | ۲۶.۱ | ۳۱.۰ | ۶۹.۸ | ۳۲.۶ |
| آذربایجان غربی | ۷۰.۲ | ۳۵.۹ | ۵۴.۸ | ۳۲.۹ | ۳۸.۳ | ۴۰.۷ | ۳۴.۱ | ۴.۷ | ۳۳.۴ | ۳۳.۴ | ۶۷.۳ | ۴۰.۵ |
| کرمانشاه | ۶۶.۹ | ۴۲.۰ | ۴۳.۷ | ۳۲.۲ | ۳۶.۳ | ۳۵.۵ | ۳۷.۴ | ۴.۳ | ۲۸.۸ | ۳۱.۰ | ۵۹.۴ | ۳۰.۶ |
| خوزستان | ۵۹.۵ | ۳۴.۶ | ۴۰.۸ | ۱۱.۵ | ۲۹.۴ | ۳۴.۷ | ۴۰.۶ | ۷.۴ | ۲۸.۶ | ۲۹.۳ | ۵۸.۰ | ۳۱.۴ |
| فارس | ۶۱.۶ | ۳۹.۷ | ۴۹.۹ | ۲۵.۷ | ۳۸.۶ | ۳۳.۳ | ۳۷.۶ | ۱۱.۸ | ۳۵.۳ | ۳۱.۳ | ۷۸.۴ | ۳۵.۹ |
| کرمان | ۶۶.۸ | ۳۳.۱ | ۴۷.۱ | ۲۷.۳ | ۳۸.۸ | ۵۱.۶ | ۳۴.۲ | ۷.۷ | ۴۳.۹ | ۴۱.۴ | ۸۴.۴ | ۳۹.۲ |
| خراسان رضوی | ۶۶.۳ | ۳۷.۶ | ۵۳.۱ | ۲۱.۵ | ۳۵.۰ | ۳۹.۱ | ۳۲.۹ | ۶.۲ | ۳۵.۱ | ۲۶.۵ | ۷۱.۹ | ۴۰.۳ |
| اصفهان | ۶۱.۹ | ۵۷.۴ | ۴۶.۳ | ۳۵.۰ | ۳۳.۱ | ۴۱.۰ | ۳۳.۰ | ۸.۸ | ۱۹.۷ | ۳۰.۹ | ۶۴.۹ | ۳۳.۹ |
| سیستان و بلوچستان | ۶۶.۶ | ۲۹.۱ | ۴۱.۵ | ۱۱.۵ | ۴۰.۱ | ۳۳.۲ | ۳۸.۴ | ۳.۸ | ۴۴.۶ | ۱۸.۳ | ۶۵.۵ | ۳۵.۷ |
| کردستان | ۶۴.۵ | ۴۴.۱ | ۵۱.۸ | ۲۸.۷ | ۳۳.۹ | ۳۳.۲ | ۴۱.۰ | ۹.۰ | ۳۰.۶ | ۲۲.۳ | ۶۸.۷ | ۳۵.۷ |
| همدان | ۶۵.۶ | ۴۳.۰ | ۴۲.۶ | ۲۴.۱ | ۳۰.۴ | ۳۸.۶ | ۳۸.۰ | ۹.۰ | ۳۰.۶ | ۲۵.۴ | ۶۸.۵ | ۳۳.۴ |
| چهارمحال و بختیاری | ۶۴.۳ | ۳۸.۸ | ۵۰.۴ | ۳۷.۰ | ۳۶.۷ | ۴۲.۳ | ۴۱.۰ | ۹.۵ | ۳۸.۹ | ۲۶.۶ | ۶۳.۵ | ۳۷.۱ |
| لرستان | ۷۲.۴ | ۴۱.۶ | ۵۴.۷ | ۳۰.۸ | ۳۷.۸ | ۴۴.۸ | ۴۱.۵ | ۱۵.۵ | ۳۲.۴ | ۲۶.۶ | ۶۷.۱ | ۳۷.۷ |
| ایلام | ۶۵.۷ | ۳۷.۳ | ۴۹.۱ | ۳۱.۳ | ۳۹.۲ | ۴۲.۳ | ۳۹.۳ | ۱۳.۰ | ۴۰.۰ | ۳۳.۰ | ۸۳.۵ | ۴۲.۸ |
| کهگیلویه و بویراحمد | ۵۹.۸ | ۴۰.۳ | ۴۸.۶ | ۳۶.۱ | ۳۸.۱ | ۳۹.۵ | ۳۷.۳ | ۸.۸ | ۳۲.۰ | ۲۷.۰ | ۷۲.۲ | ۴۱.۴ |
| بوشهر | ۵۵.۸ | ۳۵.۰ | ۴۷.۹ | ۲۷.۲ | ۳۳.۵ | ۳۰.۳ | ۳۳.۸ | ۶.۲ | ۳۰.۷ | ۳۵.۵ | ۶۱.۷ | ۳۲.۲ |
| زنجان | ۵۹.۹ | ۳۹.۷ | ۳۹.۸ | ۲۵.۹ | ۲۵.۴ | ۳۰.۲ | ۳۵.۶ | ۳.۰ | ۳۴.۳ | ۳۳.۹ | ۷۰.۷ | ۳۲.۸ |
| سمنان | ۷۰.۱ | ۳۶.۲ | ۴۱.۲ | ۲۵.۸ | ۲۵.۱ | ۳۵.۶ | ۳۰.۵ | ۳.۹ | ۳۰.۰ | ۳۴.۴ | ۶۶.۷ | ۲۵.۱ |
| یزد | ۶۳.۹ | ۵۸.۵ | ۴۶.۹ | ۴۲.۹ | ۳۲.۴ | ۳۸.۶ | ۳۰.۶ | ۷.۰ | ۳۹.۰ | ۳۵.۵ | ۶۲.۸ | ۲۹.۵ |
| هرمزگان | ۶۶.۲ | ۳۶.۰ | ۴۹.۶ | ۳۳.۳ | ۳۶.۷ | ۴۰.۴ | ۳۵.۹ | ۸.۸ | ۳۶.۲ | ۳۵.۷ | ۹۳.۳ | ۳۷.۹ |
| تهران | ۶۴.۶ | ۳۶.۲ | ۴۳.۲ | ۳۶.۰ | ۳۲.۱ | ۴۳.۶ | ۳۸.۰ | ۹.۹ | ۳۱.۰ | ۳۰.۲ | ۸۸.۱ | ۳۷.۰ |
| اردبیل | ۶۶.۸ | ۴۶.۲ | ۴۳.۲ | ۳۰.۵ | ۳۷.۹ | ۲۹.۲ | ۳۵.۳ | ۲.۸ | ۳۱.۶ | ۲۰.۰ | ۷۶.۲ | ۴۰.۸ |
| قم | ۶۲.۶ | ۳۷.۳ | ۴۶.۷ | ۳۵.۶ | ۳۵.۱ | ۴۰.۸ | ۳۵.۹ | ۱۲.۶ | ۲۶.۸ | ۲۱.۰ | ۷۵.۰ | ۲۷.۳ |
| قزوین | ۷۲.۵ | ۵۴.۷ | ۳۹.۷ | ۲۶.۴ | ۲۶.۵ | ۳۴.۲ | ۴۰.۵ | ۳.۶ | ۳۱.۳ | ۴۱.۹ | ۶۹.۷ | ۳۱.۵ |
| گلستان | ۶۹.۲ | ۳۳.۹ | ۵۲.۰ | ۳۰.۴ | ۳۲.۰ | ۳۲.۷ | ۴۳.۲ | ۹.۷ | ۲۵.۸ | ۳۴.۲ | ۷۶.۴ | ۳۶.۱ |
| خراسان شمالی | ۷۱.۶ | ۳۲.۷ | ۴۹.۳ | ۲۶.۸ | ۳۲.۸ | ۳۱.۹ | ۳۹.۰ | ۹.۲ | ۳۲.۵ | ۳۲.۹ | ۷۵.۶ | ۳۴.۴ |
| خراسان جنوبی | ۵۸.۴ | ۳۲.۱ | ۵۶.۰ | ۲۹.۶ | ۳۰.۵ | ۳۵.۹ | ۳۴.۹ | ۹.۳ | ۲۶.۲ | ۳۲.۷ | ۶۸.۷ | ۳۶.۷ |
| البرز | ۷۲.۵ | ۴۵.۲ | ۵۱.۷ | ۳۴.۱ | ۳۸.۸ | ۴۱.۷ | ۳۹.۴ | ۶.۸ | ۳۵.۳ | ۳۷.۶ | ۶۶.۰ | ۳۹.۳ |