

شاخص قیمت مصرف کننده به تفکیک استان - اسفند ۱۴۰۰

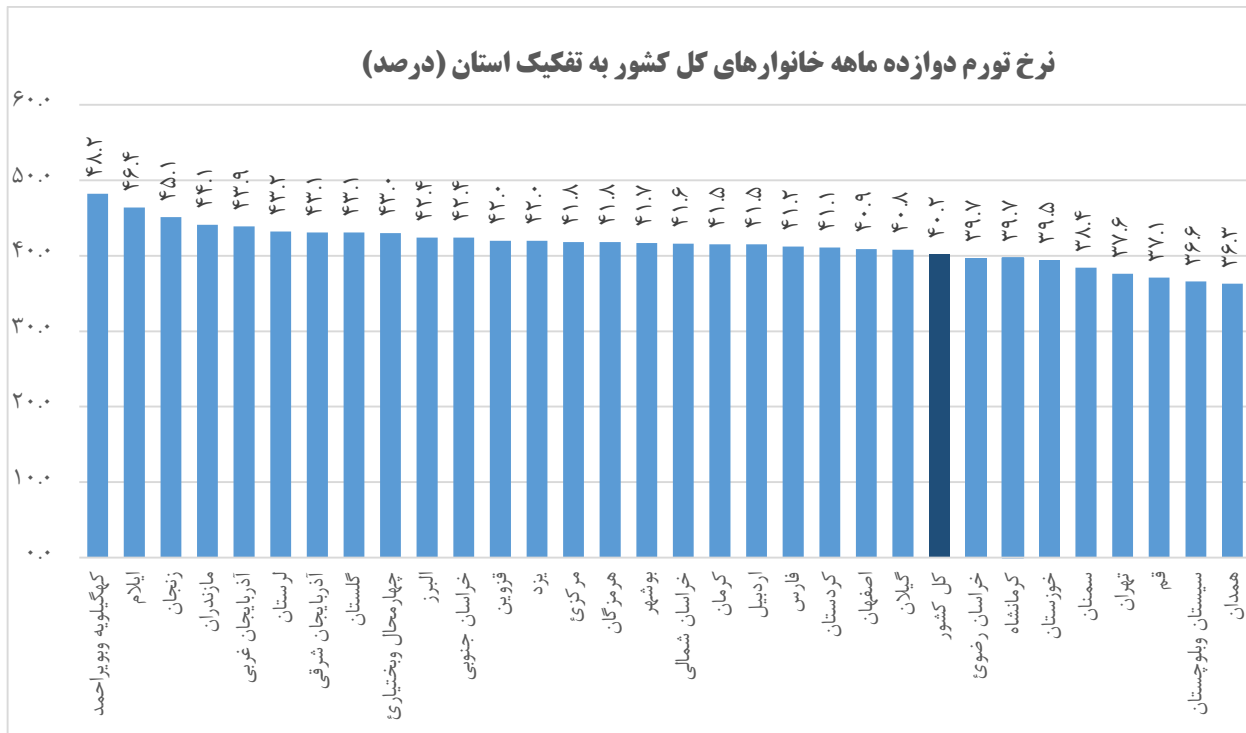
تاریخ انتشار: ۱۴۰۱/۱۱/۰۸

کل خانوارها

در اسفند ماه ۱۴۰۰ عدد شاخص کل برای خانوارهای کشور (۱۰۰=۱۳۹۵) به ۴۰۱,۵ رسید که نسبت به ماه قبل ۱,۳ درصد افزایش نشان می‌دهد. در این ماه بیشترین نرخ تورم ماهانه خانوارهای کشور مربوط به استان یزد با ۲,۲ درصد و کمترین نرخ تورم ماهانه مربوط به استان‌های اردبیل و سیستان و بلوچستان ۰,۶ درصد است.

درصد تغییر شاخص کل نسبت به ماه مشابه سال قبل (تورم نقطه به نقطه) برای خانوارهای کشور ۳۴,۷ درصد می‌باشد. بیشترین نرخ تورم نقطه به نقطه مربوط به استان مازندران (۴۱,۸ درصد) و کمترین آن مربوط به استان سیستان و بلوچستان (۲۶,۸ درصد) است.

نرخ تورم دوازده ماهه منتهی به اسفند ماه ۱۴۰۰ برای خانوارهای کشور به عدد ۴۰,۲ درصد رسید. بیشترین نرخ تورم دوازده ماهه مربوط به استان کهگیلویه و بویراحمد (۴۸,۲ درصد) و کمترین آن مربوط به استان همدان (۳۶,۳ درصد) است.

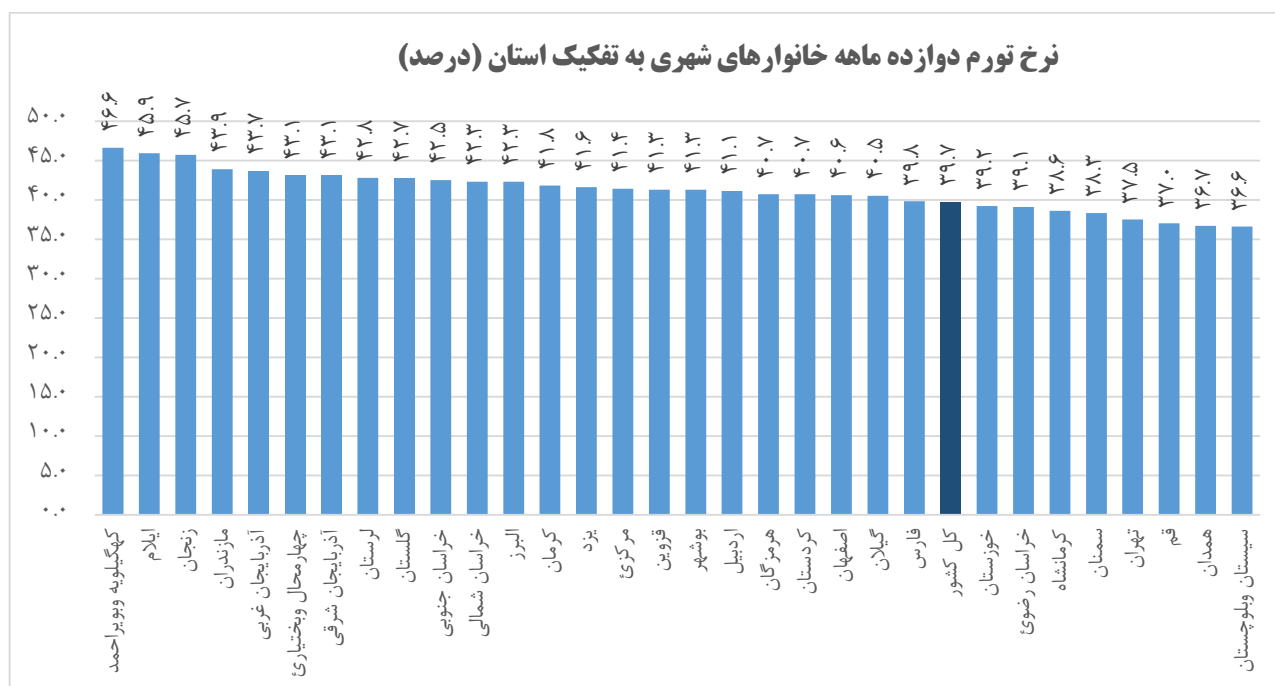


خانوارهای شهری

در اسفند ماه ۱۴۰۰ عدد شاخص کل برای خانوارهای شهری (۱۰۰=۱۳۹۵) به ۳۹۶٫۶ رسید که نسبت به ماه قبل ۱٫۲ درصد افزایش نشان می‌دهد. در این ماه بیشترین نرخ تورم ماهانه خانوارهای شهری مربوط به استان‌های ایلام و یزد با ۲٫۳ درصد و کمترین نرخ تورم ماهانه مربوط به استان سیستان و بلوچستان با ۰٫۱ درصد است.

درصد تغییر شاخص کل نسبت به ماه مشابه سال قبل (تورم نقطه به نقطه) برای خانوارهای شهری کشور ۳۴٫۵ درصد است. بیشترین نرخ تورم نقطه به نقطه خانوارهای شهری مربوط به استان مازندران (۴۱٫۴ درصد) و کمترین آن مربوط به استان سیستان و بلوچستان (۲۷٫۱ درصد) است.

نرخ تورم دوازده ماهه منتهی به اسفند ماه ۱۴۰۰ برای خانوارهای شهری به عدد ۳۹٫۷ درصد رسید. بیشترین نرخ تورم دوازده ماهه مربوط به استان‌های کهگیلویه و بویراحمد (۴۶٫۶ درصد) و کمترین آن مربوط به استان سیستان و بلوچستان (۳۶٫۶ درصد) است.

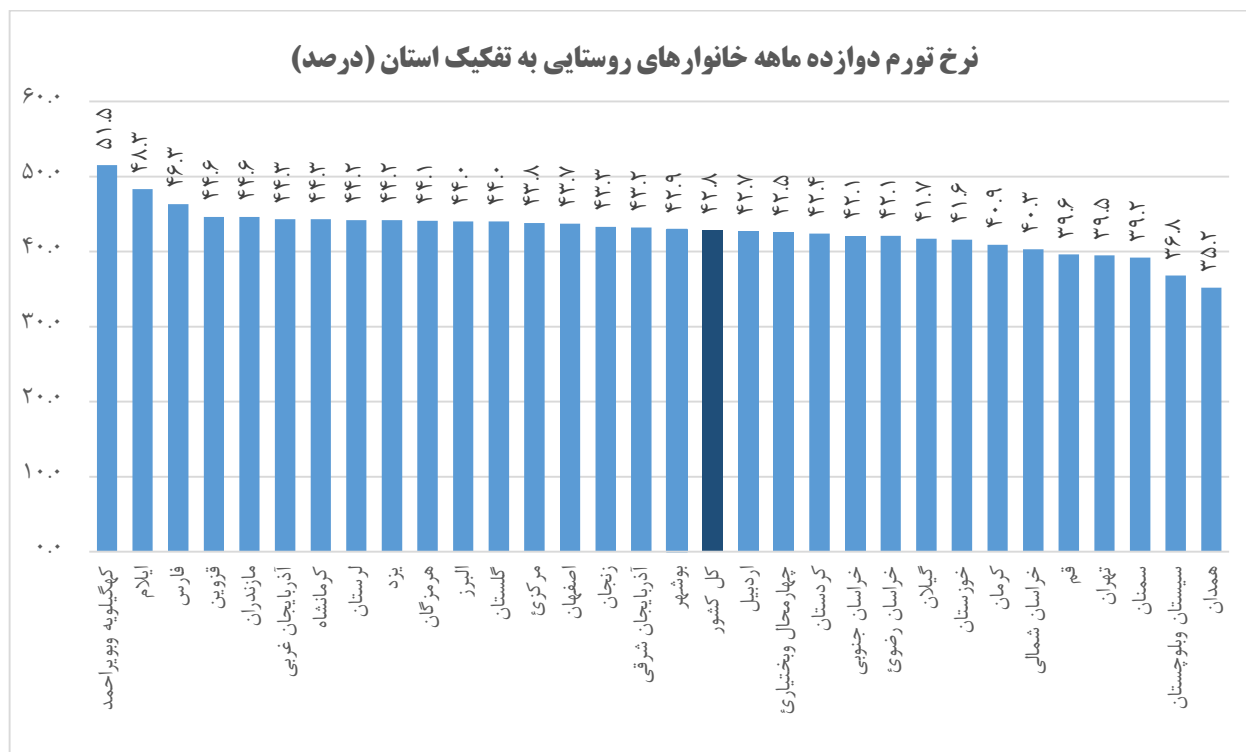


خانوارهای روستایی

در اسفند ماه ۱۴۰۰ عدد شاخص کل برای خانوارهای روستایی (۱۳۹۵=۱۰۰) به ۴۲۹,۲ رسید که نسبت به ماه قبل ۱,۶ درصد افزایش داشته است. در این ماه بیشترین نرخ تورم ماهانه خانوارهای روستایی مربوط به استان لرستان با ۲,۸ درصد و کمترین نرخ تورم ماهانه مربوط به استان گیلان با ۰,۱ درصد می‌باشد.

درصد تغییر شاخص کل نسبت به ماه مشابه سال قبل (تورم نقطه به نقطه) برای خانوارهای روستایی ۳۵,۸ درصد می‌باشد. بیشترین نرخ تورم نقطه به نقطه مربوط به استان‌های مازندران و کهگیلویه و بویراحمد (۴۲,۵ درصد) و کمترین آن مربوط به استان همدان (۲۶,۲ درصد) است.

نرخ تورم دوازده ماهه منتهی به اسفند ماه ۱۴۰۰ برای خانوارهای روستایی به عدد ۴۲,۸ درصد رسید. بیشترین نرخ تورم دوازده ماهه مربوط به استان کهگیلویه و بویراحمد (۵۱,۵ درصد) و کمترین آن مربوط به استان همدان (۳۵,۲ درصد) است.



اطلاعات تماس

اطلاعات بیشتر در مورد شاخص قیمت مصرف کننده ماه جاری، در فایل پیوست موجود می باشد.

www.amar.org.ir

اطلاعات سری زمانی شاخص قیمت مصرف کننده خانوارهای کشور:

www.amar.org.ir

اطلاعات سری زمانی شاخص قیمت مصرف کننده دهک های هزینه ای کشور:

آدرس : خیابان دکتر فاطمی، بین رهی معیری و پروین اعتصامی، پلاک ۲۱۱ تلفن ۸۵۱۰۰ - کدپستی ۱۴۱۴۶۶۳۱۱۱

تاریخ انتشار گزارش ماه آینده : ۱۴۰۱/۰۲/۰۸

جدول ۱- شاخص قیمت کل کالاها و خدمات مصرفی خانوارهای کشور و درصد تغییرات شاخص به تفکیک استان (درصد)

اسفند ۱۴۰۰

۱۳۹۵=۱۰۰

| کالاهای غیر خوراکی و خدمات | | | | خوراکی ها و آشامیدنی ها و دخانیات | | | | | | شاخص کل | | | | نام استان |
|----------------------------|--------------|-------------|-------|-----------------------------------|------------------|--------------|-------------|-------|------------|------------------|--------------|-------------|---------|---------------------|
| نرخ تورم ۱۲ ماهه | تورم نقطه ای | تورم ماهانه | شاخص | ضریب اهمیت | نرخ تورم ۱۲ ماهه | تورم نقطه ای | تورم ماهانه | شاخص | ضریب اهمیت | نرخ تورم ۱۲ ماهه | تورم نقطه ای | تورم ماهانه | شاخص کل | |
| ۳۴.۶ | ۳۱.۴ | ۱.۱ | ۳۴۸.۹ | ۷۲.۷۶ | ۵۱.۵ | ۴۰.۷ | ۱.۷ | ۵۴۲.۲ | ۲۷.۲۴ | ۴۰.۲ | ۳۴.۷ | ۱.۳ | ۴۰۱.۵ | کل کشور |
| ۳۵.۸ | ۳۱.۳ | ۱.۲ | ۳۳۷.۶ | ۶۸.۱۵ | ۵۱.۵ | ۴۵.۰ | ۱.۵ | ۵۳۷.۹ | ۳۱.۸۵ | ۴۱.۸ | ۳۶.۸ | ۱.۳ | ۴۰۱.۴ | مرکزی |
| ۳۶.۷ | ۳۲.۸ | ۰.۸ | ۳۴۶.۲ | ۷۴.۹۹ | ۵۰.۸ | ۵۱.۱ | ۰.۸ | ۵۱۳.۶ | ۲۵.۰۱ | ۴۰.۸ | ۳۸.۳ | ۰.۸ | ۳۸۸.۱ | گیلان |
| ۳۸.۶ | ۳۵.۹ | ۱.۱ | ۳۵۲.۳ | ۷۰.۸۳ | ۵۴.۵ | ۵۲.۱ | ۱.۱ | ۵۴۵.۴ | ۲۹.۱۷ | ۴۴.۱ | ۴۱.۸ | ۱.۱ | ۴۰۸.۶ | مازندران |
| ۳۸.۳ | ۳۲.۳ | ۱.۱ | ۳۷۹.۵ | ۷۰.۰۰ | ۵۲.۱ | ۴۲.۵ | ۱.۰ | ۵۴۴.۳ | ۳۰.۰۰ | ۴۳.۱ | ۳۶.۰ | ۱.۱ | ۴۲۸.۹ | آذربایجان شرقی |
| ۳۸.۱ | ۳۳.۱ | ۰.۸ | ۳۳۰.۴ | ۶۶.۹۴ | ۵۲.۲ | ۳۹.۲ | ۱.۷ | ۵۳۶.۰ | ۳۳.۰۶ | ۴۳.۹ | ۳۵.۷ | ۱.۲ | ۳۹۸.۴ | آذربایجان غربی |
| ۳۴.۶ | ۳۲.۶ | ۱.۹ | ۳۵۱.۹ | ۶۸.۳۸ | ۴۷.۴ | ۳۷.۰ | ۱.۸ | ۵۶۵.۵ | ۳۱.۶۲ | ۳۹.۷ | ۳۴.۵ | ۱.۸ | ۴۱۹.۵ | کرمانشاه |
| ۳۴.۷ | ۲۹.۸ | ۰.۷ | ۳۴۱.۲ | ۶۶.۶۸ | ۴۷.۰ | ۳۶.۰ | ۱.۹ | ۵۰۴.۱ | ۳۳.۳۲ | ۳۹.۵ | ۳۲.۴ | ۱.۲ | ۳۹۵.۵ | خوزستان |
| ۳۳.۵ | ۲۸.۳ | ۱.۳ | ۳۱۲.۸ | ۷۲.۵۵ | ۵۴.۸ | ۴۰.۰ | ۱.۳ | ۵۵۴.۷ | ۲۷.۴۵ | ۴۱.۲ | ۳۲.۷ | ۱.۳ | ۳۷۹.۲ | فارس |
| ۳۴.۶ | ۳۱.۵ | ۱.۵ | ۳۲۴.۶ | ۶۶.۱۲ | ۵۱.۲ | ۴۰.۷ | ۲.۹ | ۵۲۴.۶ | ۳۳.۸۸ | ۴۱.۵ | ۳۵.۶ | ۲.۱ | ۳۹۲.۳ | کرمان |
| ۳۱.۵ | ۲۷.۸ | ۲.۲ | ۳۰۴.۶ | ۶۶.۵۵ | ۵۰.۴ | ۳۶.۲ | ۱.۹ | ۵۵۴.۷ | ۳۳.۴۵ | ۳۹.۷ | ۳۱.۷ | ۲.۱ | ۳۸۸.۳ | خراسان رضوی |
| ۳۶.۲ | ۳۳.۵ | ۱.۴ | ۳۲۷.۴ | ۷۵.۸۲ | ۵۱.۱ | ۳۹.۵ | ۱.۷ | ۵۴۵.۴ | ۲۴.۱۸ | ۴۰.۹ | ۳۵.۵ | ۱.۵ | ۳۸۰.۱ | اصفهان |
| ۲۹.۴ | ۲۳.۸ | ۰.۸ | ۳۲۳.۹ | ۵۶.۸۰ | ۴۴.۱ | ۲۹.۷ | ۰.۵ | ۴۶۹.۳ | ۴۳.۲۰ | ۳۶.۶ | ۲۶.۸ | ۰.۶ | ۳۸۶.۸ | سیستان و بلوچستان |
| ۳۵.۸ | ۳۰.۵ | ۰.۹ | ۳۶۱.۷ | ۶۲.۸۴ | ۴۸.۳ | ۳۶.۴ | ۱.۴ | ۵۲۷.۰ | ۳۷.۱۶ | ۴۱.۱ | ۳۳.۲ | ۱.۱ | ۴۲۳.۱ | کردستان |
| ۳۱.۷ | ۲۵.۵ | ۰.۷ | ۳۵۰.۷ | ۶۸.۳۰ | ۴۴.۲ | ۳۵.۴ | ۱.۵ | ۵۰۷.۰ | ۳۱.۷۰ | ۳۶.۳ | ۲۹.۳ | ۱.۰ | ۴۰۰.۳ | همدان |
| ۳۷.۷ | ۳۳.۷ | ۱.۰ | ۳۹۵.۶ | ۶۲.۹۷ | ۵۰.۰ | ۳۶.۱ | ۲.۳ | ۵۶۲.۰ | ۳۷.۰۳ | ۴۳.۰ | ۳۴.۸ | ۱.۶ | ۴۵۷.۲ | چهارمحال و بختیاری |
| ۳۸.۲ | ۳۵.۳ | ۱.۱ | ۴۰۲.۲ | ۶۵.۳۷ | ۵۰.۸ | ۳۹.۴ | ۱.۴ | ۵۶۸.۶ | ۳۴.۶۳ | ۴۳.۲ | ۳۷.۰ | ۱.۲ | ۴۵۹.۸ | لرستان |
| ۴۲.۸ | ۳۵.۹ | ۱.۹ | ۴۳۳.۸ | ۶۴.۶۸ | ۵۱.۹ | ۳۹.۹ | ۲.۴ | ۵۶۵.۸ | ۳۵.۳۲ | ۴۶.۴ | ۳۷.۵ | ۲.۱ | ۴۸۰.۴ | ایلام |
| ۴۱.۹ | ۳۹.۰ | ۱.۵ | ۳۸۸.۰ | ۶۴.۰۱ | ۵۷.۵ | ۴۴.۶ | ۱.۴ | ۵۲۰.۴ | ۳۵.۹۹ | ۴۸.۲ | ۴۱.۳ | ۱.۵ | ۴۳۵.۶ | کهگیلویه و بویراحمد |
| ۳۵.۱ | ۳۱.۳ | ۱.۳ | ۳۳۳.۳ | ۶۸.۴۷ | ۵۱.۴ | ۳۸.۷ | ۲.۱ | ۵۶۴.۶ | ۳۱.۵۳ | ۴۱.۷ | ۳۴.۴ | ۱.۶ | ۴۰۶.۲ | بوشهر |
| ۴۰.۷ | ۳۱.۳ | ۰.۹ | ۳۵۱.۴ | ۶۷.۰۴ | ۵۲.۵ | ۴۲.۶ | ۰.۶ | ۴۹۷.۶ | ۳۲.۹۶ | ۴۵.۱ | ۳۵.۷ | ۰.۸ | ۳۹۹.۶ | زنجان |
| ۳۰.۹ | ۲۵.۴ | ۱.۵ | ۳۱۴.۲ | ۶۸.۱۹ | ۵۰.۸ | ۴۴.۳ | ۱.۹ | ۵۱۱.۰ | ۳۱.۸۱ | ۳۸.۴ | ۳۲.۹ | ۱.۷ | ۳۷۶.۸ | سمنان |
| ۳۴.۵ | ۳۴.۷ | ۱.۸ | ۳۳۰.۳ | ۶۸.۱۰ | ۵۳.۰ | ۴۰.۳ | ۲.۸ | ۵۶۰.۸ | ۳۱.۹۰ | ۴۲.۰ | ۳۷.۱ | ۲.۲ | ۴۰۳.۸ | یزد |
| ۳۵.۶ | ۳۳.۵ | ۲.۱ | ۳۲۳.۵ | ۷۱.۱۰ | ۵۱.۳ | ۳۹.۷ | ۰.۹ | ۵۹۳.۰ | ۲۸.۹۰ | ۴۱.۸ | ۳۶.۱ | ۱.۶ | ۴۰۱.۴ | هرمزگان |
| ۳۲.۹ | ۳۱.۲ | ۰.۷ | ۳۶۷.۹ | ۸۰.۹۵ | ۵۳.۷ | ۴۲.۱ | ۲.۱ | ۵۵۴.۵ | ۱۹.۰۵ | ۳۷.۶ | ۳۳.۹ | ۱.۱ | ۴۰۳.۵ | تهران |
| ۳۶.۰ | ۳۰.۸ | ۰.۰ | ۳۲۵.۷ | ۶۲.۹۵ | ۴۸.۴ | ۳۹.۲ | ۱.۲ | ۵۱۹.۲ | ۳۷.۰۵ | ۴۱.۵ | ۳۴.۷ | ۰.۶ | ۳۹۷.۴ | اردبیل |
| ۳۲.۵ | ۳۰.۷ | ۰.۷ | ۳۱۴.۲ | ۷۳.۵۶ | ۴۶.۳ | ۴۰.۴ | ۱.۹ | ۵۰۱.۱ | ۲۶.۴۴ | ۳۷.۱ | ۳۴.۱ | ۱.۲ | ۳۶۳.۶ | قم |
| ۳۴.۰ | ۲۹.۴ | ۱.۱ | ۳۳۹.۴ | ۶۵.۷۳ | ۵۴.۱ | ۵۰.۴ | ۱.۸ | ۵۳۶.۶ | ۳۴.۲۷ | ۴۲.۰ | ۳۸.۱ | ۱.۴ | ۴۰۷.۰ | قزوین |
| ۳۶.۴ | ۳۳.۵ | ۱.۲ | ۳۶۶.۳ | ۶۹.۷۹ | ۵۴.۷ | ۴۴.۵ | ۲.۰ | ۵۷۹.۴ | ۳۰.۲۱ | ۴۳.۱ | ۳۷.۸ | ۱.۵ | ۴۳۰.۷ | گلستان |
| ۳۶.۹ | ۳۰.۵ | ۱.۸ | ۳۹۵.۱ | ۶۵.۶۹ | ۴۹.۱ | ۳۵.۸ | ۱.۸ | ۵۳۲.۹ | ۳۴.۳۱ | ۴۱.۶ | ۳۲.۶ | ۱.۸ | ۴۴۲.۴ | خراسان شمالی |
| ۴۰.۱ | ۳۵.۶ | ۱.۹ | ۳۹۲.۴ | ۶۳.۱۰ | ۴۵.۵ | ۳۶.۶ | ۰.۴ | ۵۰۰.۹ | ۳۶.۹۰ | ۴۲.۴ | ۳۶.۰ | ۱.۳ | ۴۳۲.۴ | خراسان جنوبی |
| ۳۶.۲ | ۳۴.۱ | ۱.۳ | ۳۳۹.۰ | ۷۶.۲۲ | ۵۶.۷ | ۴۵.۵ | ۱.۶ | ۵۶۸.۳ | ۲۳.۷۸ | ۴۲.۴ | ۳۷.۸ | ۱.۴ | ۳۹۳.۵ | البرز |

جدول ۲- شاخص قیمت کل کالاها و خدمات مصرفی خانوارهای شهری و درصد تغییرات شاخص به تفکیک استان (درصد)

اسفند ۱۴۰۰

۱۳۹۵=۱۰۰

| نام استان | شاخص کل | | | | خوراکی ها و آشامیدنی ها و دخانیات | | | | | کالاهای غیر خوراکی و خدمات | | | | |
|---------------------|---------|-------------|--------------|------------------|-----------------------------------|-------|-------------|--------------|------------------|----------------------------|-------|-------------|--------------|------------------|
| | شاخص کل | تورم ماهانه | تورم نقطه ای | نرخ تورم ۱۲ ماهه | ضریب اهمیت | شاخص | تورم ماهانه | تورم نقطه ای | نرخ تورم ۱۲ ماهه | ضریب اهمیت | شاخص | تورم ماهانه | تورم نقطه ای | نرخ تورم ۱۲ ماهه |
| کل کشور | ۳۹۶.۶ | ۱.۲ | ۳۴.۵ | ۳۹.۷ | ۲۵.۰۳ | ۵۴۵.۱ | ۱.۷ | ۴۰.۹ | ۵۲.۱ | ۷۴.۹۷ | ۳۴۷.۰ | ۱.۰ | ۳۱.۴ | ۳۴.۲ |
| مرکزی | ۳۹۴.۳ | ۱.۴ | ۳۶.۵ | ۴۱.۴ | ۲۹.۶۸ | ۵۳۳.۴ | ۱.۷ | ۴۵.۰ | ۵۱.۲ | ۷۰.۳۲ | ۳۳۵.۶ | ۱.۲ | ۳۱.۴ | ۳۵.۸ |
| گیلان | ۳۸۴.۰ | ۱.۰ | ۳۷.۳ | ۴۰.۵ | ۲۲.۰۶ | ۵۱۸.۸ | ۱.۳ | ۴۸.۱ | ۵۱.۱ | ۷۷.۹۴ | ۳۴۵.۸ | ۰.۹ | ۳۳.۲ | ۳۶.۷ |
| مازندران | ۳۹۹.۴ | ۱.۲ | ۴۱.۴ | ۴۳.۹ | ۲۷.۲۸ | ۵۳۲.۵ | ۱.۳ | ۵۱.۵ | ۵۴.۵ | ۷۲.۷۲ | ۳۴۹.۵ | ۱.۱ | ۳۶.۱ | ۳۸.۸ |
| آذربایجان شرقی | ۴۲۵.۰ | ۱.۰ | ۳۶.۰ | ۴۳.۱ | ۲۷.۲۰ | ۵۶۲.۷ | ۰.۹ | ۴۳.۴ | ۵۴.۲ | ۷۲.۸۰ | ۳۷۳.۵ | ۱.۰ | ۳۲.۲ | ۳۷.۸ |
| آذربایجان غربی | ۳۸۸.۳ | ۰.۸ | ۳۵.۷ | ۴۳.۷ | ۲۹.۸۷ | ۵۳۴.۰ | ۱.۱ | ۴۰.۵ | ۵۳.۹ | ۷۰.۱۳ | ۳۲۶.۳ | ۰.۵ | ۳۲.۵ | ۳۷.۶ |
| کرمانشاه | ۴۰۸.۹ | ۱.۹ | ۳۳.۷ | ۳۸.۶ | ۲۹.۴۹ | ۵۵۲.۷ | ۲.۱ | ۳۵.۸ | ۴۶.۴ | ۷۰.۵۱ | ۳۴۸.۸ | ۱.۸ | ۳۲.۴ | ۳۴.۰ |
| خوزستان | ۳۹۳.۱ | ۱.۱ | ۳۲.۲ | ۳۹.۲ | ۳۱.۰۰ | ۵۰۷.۷ | ۱.۸ | ۳۵.۷ | ۴۶.۷ | ۶۹.۰۰ | ۳۴۱.۵ | ۰.۶ | ۳۰.۰ | ۳۴.۶ |
| فارس | ۳۶۴.۲ | ۱.۰ | ۳۱.۹ | ۳۹.۸ | ۲۴.۵۴ | ۵۴۵.۹ | ۰.۶ | ۴۰.۱ | ۵۵.۰ | ۷۵.۴۶ | ۳۰۵.۱ | ۱.۲ | ۲۷.۶ | ۳۲.۴ |
| کرمان | ۳۹۲.۴ | ۲.۱ | ۳۴.۴ | ۴۱.۸ | ۳۰.۵۹ | ۵۶۲.۸ | ۲.۹ | ۴۲.۴ | ۵۴.۹ | ۶۹.۴۱ | ۳۱۷.۳ | ۱.۴ | ۲۸.۷ | ۳۳.۴ |
| خراسان رضوی | ۳۷۲.۴ | ۲.۱ | ۳۱.۶ | ۳۹.۱ | ۳۰.۸۶ | ۵۵۵.۳ | ۲.۰ | ۳۷.۴ | ۵۲.۱ | ۶۹.۱۴ | ۲۹۰.۷ | ۲.۲ | ۲۷.۰ | ۳۰.۰ |
| اصفهان | ۳۷۵.۱ | ۱.۵ | ۳۵.۲ | ۴۰.۶ | ۲۳.۵۰ | ۵۳۹.۷ | ۱.۷ | ۳۹.۰ | ۵۰.۸ | ۷۶.۵۰ | ۳۲۴.۵ | ۱.۴ | ۳۳.۴ | ۳۶.۱ |
| سیستان و بلوچستان | ۳۹۴.۶ | ۰.۱ | ۲۷.۱ | ۳۶.۶ | ۳۷.۲۸ | ۴۹۹.۳ | -۰.۴ | ۳۰.۱ | ۴۴.۱ | ۶۲.۷۲ | ۳۳۲.۳ | ۰.۶ | ۲۴.۵ | ۳۰.۶ |
| کردستان | ۴۱۶.۰ | ۱.۰ | ۳۲.۶ | ۴۰.۷ | ۳۴.۹۹ | ۵۳۷.۶ | ۱.۴ | ۳۶.۴ | ۴۹.۶ | ۶۵.۰۱ | ۳۵۰.۶ | ۰.۷ | ۲۹.۶ | ۳۴.۴ |
| همدان | ۳۹۶.۹ | ۰.۹ | ۳۰.۴ | ۳۶.۷ | ۲۷.۹۹ | ۵۲۰.۵ | ۱.۳ | ۳۹.۱ | ۴۶.۵ | ۷۲.۰۱ | ۳۴۸.۹ | ۰.۶ | ۲۵.۸ | ۳۱.۹ |
| چهارمحال و بختیاری | ۴۵۶.۴ | ۱.۳ | ۳۵.۰ | ۴۳.۱ | ۳۴.۹۶ | ۵۶۳.۸ | ۲.۰ | ۳۶.۸ | ۵۲.۱ | ۶۵.۰۴ | ۳۹۸.۷ | ۰.۸ | ۳۳.۶ | ۳۷.۱ |
| لرستان | ۴۵۰.۹ | ۰.۶ | ۳۶.۳ | ۴۲.۸ | ۳۲.۳۲ | ۵۶۹.۳ | ۰.۲ | ۳۷.۶ | ۵۱.۳ | ۶۷.۶۸ | ۳۹۴.۴ | ۱.۰ | ۳۵.۳ | ۳۷.۷ |
| ایلام | ۴۸۰.۸ | ۲.۳ | ۳۷.۷ | ۴۵.۹ | ۳۳.۰۱ | ۵۷۰.۹ | ۳.۰ | ۴۰.۶ | ۵۱.۷ | ۶۶.۹۹ | ۴۳۶.۴ | ۱.۸ | ۳۵.۹ | ۴۲.۶ |
| کهگیلویه و بویراحمد | ۴۳۲.۱ | ۱.۴ | ۴۰.۸ | ۴۶.۶ | ۳۲.۴۶ | ۵۳۳.۰ | ۱.۶ | ۴۵.۳ | ۵۶.۷ | ۶۷.۵۴ | ۳۸۳.۷ | ۱.۲ | ۳۷.۹ | ۴۰.۶ |
| بوشهر | ۳۹۷.۰ | ۱.۷ | ۳۴.۴ | ۴۱.۳ | ۲۹.۹۵ | ۵۶۳.۳ | ۲.۲ | ۳۸.۵ | ۵۱.۴ | ۷۰.۰۵ | ۳۲۵.۹ | ۱.۳ | ۳۱.۵ | ۳۴.۹ |
| زنجان | ۳۹۹.۸ | ۰.۹ | ۳۵.۴ | ۴۵.۷ | ۲۹.۹۷ | ۵۰۰.۸ | ۰.۸ | ۴۱.۶ | ۵۳.۴ | ۷۰.۰۳ | ۳۵۶.۵ | ۱.۰ | ۳۱.۹ | ۴۱.۶ |
| سمنان | ۳۷۲.۴ | ۱.۷ | ۳۲.۴ | ۳۸.۳ | ۳۰.۳۳ | ۵۱۸.۷ | ۱.۹ | ۴۳.۹ | ۵۰.۷ | ۶۹.۶۷ | ۳۰۸.۷ | ۱.۵ | ۲۵.۰ | ۳۱.۰ |
| یزد | ۳۹۵.۴ | ۲.۳ | ۳۷.۱ | ۴۱.۶ | ۳۲.۰۴ | ۵۵۴.۸ | ۲.۸ | ۳۹.۹ | ۵۲.۶ | ۶۷.۹۶ | ۳۲۰.۲ | ۱.۹ | ۳۴.۸ | ۳۴.۰ |
| هرمزگان | ۳۹۱.۰ | ۲.۰ | ۳۶.۳ | ۴۰.۷ | ۲۴.۳۰ | ۶۱۹.۶ | ۱.۲ | ۴۰.۹ | ۵۲.۱ | ۷۵.۷۰ | ۳۱۷.۶ | ۲.۵ | ۳۳.۶ | ۳۴.۵ |
| تهران | ۴۰۳.۳ | ۱.۱ | ۳۴.۰ | ۳۷.۵ | ۱۸.۸۴ | ۵۵۳.۹ | ۲.۲ | ۴۲.۳ | ۵۳.۶ | ۸۱.۱۶ | ۳۶۸.۴ | ۰.۷ | ۳۱.۳ | ۳۲.۹ |
| اردبیل | ۳۸۷.۴ | ۰.۷ | ۳۵.۲ | ۴۱.۱ | ۳۴.۳۵ | ۵۱۶.۱ | ۱.۷ | ۴۰.۱ | ۴۸.۷ | ۶۵.۶۵ | ۳۲۰.۰ | -۰.۱ | ۳۱.۳ | ۳۵.۶ |
| قم | ۳۶۲.۷ | ۱.۱ | ۳۳.۹ | ۳۷.۰ | ۲۶.۱۱ | ۵۰۰.۴ | ۱.۹ | ۴۰.۰ | ۴۶.۲ | ۷۳.۸۹ | ۳۱۴.۰ | ۰.۸ | ۳۰.۸ | ۳۲.۵ |
| قزوین | ۴۰۲.۶ | ۱.۴ | ۳۷.۸ | ۴۱.۳ | ۳۱.۸۰ | ۵۳۴.۲ | ۱.۷ | ۵۰.۱ | ۵۴.۸ | ۶۸.۲۰ | ۳۴۱.۳ | ۱.۳ | ۳۰.۰ | ۳۳.۵ |
| گلستان | ۴۳۰.۴ | ۱.۳ | ۳۹.۰ | ۴۲.۷ | ۲۷.۰۵ | ۵۸۶.۶ | ۱.۶ | ۴۶.۰ | ۵۴.۵ | ۷۲.۹۵ | ۳۷۲.۵ | ۱.۱ | ۳۵.۲ | ۳۶.۹ |
| خراسان شمالی | ۴۳۵.۹ | ۱.۶ | ۳۳.۱ | ۴۲.۳ | ۳۰.۵۳ | ۵۴۴.۳ | ۱.۳ | ۳۶.۳ | ۵۱.۲ | ۶۹.۴۷ | ۳۸۸.۲ | ۱.۸ | ۳۱.۲ | ۳۷.۴ |
| خراسان جنوبی | ۴۳۱.۱ | ۱.۳ | ۳۵.۹ | ۴۲.۵ | ۳۴.۷۱ | ۵۰۶.۲ | ۰.۶ | ۳۶.۷ | ۴۶.۵ | ۶۵.۲۹ | ۳۹۱.۳ | ۱.۹ | ۳۵.۳ | ۳۹.۹ |
| البرز | ۳۹۲.۹ | ۱.۴ | ۳۷.۷ | ۴۲.۳ | ۲۳.۴۴ | ۵۶۹.۶ | ۱.۶ | ۴۵.۶ | ۵۶.۸ | ۷۶.۵۶ | ۳۳۸.۹ | ۱.۲ | ۳۴.۰ | ۳۶.۲ |

جدول ۳- شاخص قیمت کل کالاها و خدمات مصرفی خانوارهای روستایی و درصد تغییرات شاخص به تفکیک استان (درصد)

اسفند ۱۴۰۰

۱۳۹۵=۱۰۰

| کالاهای غیر خوراکی و خدمات | | | | خوراکی ها و آشامیدنی ها و دخانیات | | | | | | شاخص کل | | | | نام استان |
|----------------------------|--------------|-------------|-----------------|-----------------------------------|--------------|-------------|-----------------|------------------|--------------|-------------|--------------|-----|-------|---------------------|
| نرخ تورم ۱۲ ماهه | تورم نقطه ای | تورم ماهانه | ضریب شاخص اهمیت | نرخ تورم ۱۲ ماهه | تورم نقطه ای | تورم ماهانه | ضریب شاخص اهمیت | نرخ تورم ۱۲ ماهه | تورم نقطه ای | تورم ماهانه | ضریب شاخص کل | | | |
| ۳۷.۲ | ۳۲.۱ | ۱.۴ | ۳۶۱.۷ | ۶۰.۳۸ | ۴۹.۴ | ۳۹.۹ | ۱.۷ | ۵۳۲.۱ | ۳۹.۶۲ | ۴۲.۸ | ۳۵.۸ | ۱.۶ | ۴۲۹.۲ | کل کشور |
| ۳۵.۷ | ۳۰.۸ | ۱.۴ | ۳۴۹.۳ | ۵۷.۷۰ | ۵۲.۲ | ۴۵.۱ | ۱.۰ | ۵۵۲.۹ | ۴۲.۳۰ | ۴۳.۸ | ۳۸.۱ | ۱.۲ | ۴۳۵.۴ | مرکزی |
| ۳۶.۸ | ۳۱.۶ | ۰.۵ | ۳۴۷.۸ | ۶۶.۱۳ | ۵۰.۰ | ۵۷.۵ | -۰.۴ | ۵۰۳.۵ | ۳۳.۸۷ | ۴۱.۷ | ۴۱.۵ | ۰.۱ | ۴۰۰.۵ | گیلان |
| ۳۸.۳ | ۳۵.۳ | ۱.۱ | ۳۵۸.۰ | ۶۷.۲۳ | ۵۴.۴ | ۵۳.۰ | ۰.۸ | ۵۶۵.۹ | ۳۲.۷۷ | ۴۴.۶ | ۴۲.۵ | ۱.۰ | ۴۲۶.۱ | مازندران |
| ۴۰.۴ | ۳۲.۵ | ۱.۵ | ۴۰۴.۶ | ۶۰.۲۰ | ۴۶.۸ | ۳۹.۹ | ۱.۳ | ۵۰۰.۲ | ۳۹.۸۰ | ۴۳.۲ | ۳۵.۸ | ۱.۴ | ۴۴۲.۶ | آذربایجان شرقی |
| ۳۹.۶ | ۳۴.۷ | ۱.۵ | ۳۴۴.۰ | ۵۸.۲۳ | ۴۸.۹ | ۳۶.۸ | ۲.۸ | ۵۳۹.۸ | ۴۱.۷۷ | ۴۴.۳ | ۳۵.۸ | ۲.۲ | ۴۲۵.۸ | آذربایجان غربی |
| ۳۷.۸ | ۳۳.۸ | ۲.۵ | ۳۶۹.۴ | ۵۸.۵۹ | ۵۰.۵ | ۴۱.۰ | ۰.۹ | ۶۰۷.۴ | ۴۱.۴۱ | ۴۴.۳ | ۳۷.۶ | ۱.۶ | ۴۶۷.۹ | کرمانشاه |
| ۳۴.۸ | ۲۸.۴ | ۰.۸ | ۳۳۹.۰ | ۵۴.۴۰ | ۴۷.۸ | ۳۷.۴ | ۲.۲ | ۴۹۱.۰ | ۴۵.۶۰ | ۴۱.۶ | ۳۳.۱ | ۱.۶ | ۴۰۸.۳ | خوزستان |
| ۳۸.۸ | ۳۱.۴ | ۱.۹ | ۳۵۱.۹ | ۶۰.۶۷ | ۵۴.۴ | ۳۹.۵ | ۳.۰ | ۵۷۷.۱ | ۳۹.۳۳ | ۴۶.۳ | ۳۵.۵ | ۲.۵ | ۴۴۰.۵ | فارس |
| ۳۸.۱ | ۳۹.۵ | ۱.۷ | ۳۴۵.۲ | ۵۸.۲۹ | ۴۳.۸ | ۳۷.۴ | ۲.۸ | ۴۵۷.۸ | ۴۱.۷۱ | ۴۰.۹ | ۳۸.۴ | ۲.۳ | ۳۹۲.۲ | کرمان |
| ۳۸.۳ | ۳۱.۵ | ۲.۴ | ۳۷۹.۸ | ۵۵.۲۸ | ۴۵.۵ | ۳۲.۹ | ۱.۵ | ۵۵۳.۲ | ۴۴.۷۲ | ۴۲.۱ | ۳۲.۲ | ۱.۹ | ۴۵۷.۳ | خراسان رضوی |
| ۳۷.۱ | ۳۴.۴ | ۱.۴ | ۳۶۳.۳ | ۶۸.۰۸ | ۵۳.۹ | ۴۳.۱ | ۲.۰ | ۵۹۲.۴ | ۳۱.۹۲ | ۴۳.۷ | ۳۸.۱ | ۱.۷ | ۴۳۶.۴ | اصفهان |
| ۲۵.۷ | ۲۱.۶ | ۱.۴ | ۲۹۹.۶ | ۴۴.۶۰ | ۴۴.۲ | ۲۹.۱ | ۲.۰ | ۴۲۷.۸ | ۵۵.۴۰ | ۳۶.۸ | ۲۶.۳ | ۱.۷ | ۳۷۰.۶ | سیستان و بلوچستان |
| ۴۰.۶ | ۳۳.۹ | ۱.۶ | ۴۰۵.۷ | ۵۵.۴۵ | ۴۴.۵ | ۳۶.۳ | ۱.۷ | ۴۹۸.۷ | ۴۴.۵۵ | ۴۲.۴ | ۳۵.۱ | ۱.۶ | ۴۴۷.۲ | کردستان |
| ۳۱.۲ | ۲۴.۳ | ۰.۷ | ۳۵۷.۵ | ۵۷.۴۴ | ۳۹.۸ | ۲۸.۲ | ۲.۰ | ۴۸۱.۱ | ۴۲.۵۶ | ۳۵.۲ | ۲۶.۲ | ۱.۳ | ۴۱۰.۱ | همدان |
| ۳۹.۸ | ۳۴.۳ | ۱.۸ | ۳۸۵.۹ | ۵۷.۱۶ | ۴۵.۲ | ۳۴.۴ | ۳.۲ | ۵۵۷.۷ | ۴۲.۸۴ | ۴۲.۵ | ۳۴.۳ | ۲.۵ | ۴۵۹.۵ | چهارمحال و بختیاری |
| ۳۹.۹ | ۳۵.۰ | ۱.۵ | ۴۲۷.۹ | ۵۸.۷۴ | ۴۹.۵ | ۴۳.۶ | ۴.۲ | ۵۶۶.۹ | ۴۱.۲۶ | ۴۴.۲ | ۳۹.۱ | ۲.۸ | ۴۸۵.۳ | لرستان |
| ۴۴.۲ | ۳۵.۹ | ۲.۲ | ۴۲۰.۴ | ۵۵.۰۲ | ۵۲.۳ | ۳۷.۶ | ۰.۵ | ۵۴۹.۹ | ۴۴.۹۸ | ۴۸.۳ | ۳۶.۸ | ۱.۳ | ۴۷۸.۷ | ایلام |
| ۴۵.۱ | ۴۱.۵ | ۲.۳ | ۳۹۸.۸ | ۵۶.۶۲ | ۵۸.۹ | ۴۳.۶ | ۱.۱ | ۵۰۰.۶ | ۴۳.۳۸ | ۵۱.۵ | ۴۲.۵ | ۱.۷ | ۴۴۳.۰ | کهگیلویه و بویراحمد |
| ۳۵.۸ | ۳۰.۶ | ۱.۱ | ۳۶۶.۱ | ۶۲.۲۹ | ۵۱.۶ | ۳۹.۴ | ۱.۷ | ۵۶۸.۴ | ۳۷.۷۱ | ۴۲.۹ | ۳۴.۷ | ۱.۴ | ۴۴۲.۴ | بوشهر |
| ۳۶.۹ | ۲۸.۹ | ۰.۹ | ۳۳۱.۲ | ۵۷.۳۵ | ۵۰.۳ | ۴۴.۹ | ۰.۳ | ۴۹۰.۵ | ۴۲.۶۵ | ۴۳.۳ | ۳۶.۸ | ۰.۶ | ۳۹۹.۲ | زنجان |
| ۳۰.۷ | ۲۷.۵ | ۱.۵ | ۳۴۳.۵ | ۶۱.۲۶ | ۵۱.۱ | ۴۵.۹ | ۲.۲ | ۴۸۲.۹ | ۳۸.۷۴ | ۳۹.۲ | ۳۵.۵ | ۱.۸ | ۳۹۷.۵ | سمنان |
| ۳۷.۷ | ۳۴.۰ | ۱.۶ | ۴۰۱.۲ | ۶۹.۰۸ | ۵۵.۶ | ۴۳.۲ | ۲.۸ | ۶۰۵.۱ | ۳۰.۹۲ | ۴۴.۲ | ۳۷.۶ | ۲.۱ | ۴۶۴.۲ | یزد |
| ۳۸.۵ | ۳۳.۲ | ۱.۱ | ۳۴۰.۷ | ۶۰.۳۶ | ۴۹.۹ | ۳۷.۸ | ۰.۳ | ۵۵۵.۰ | ۳۹.۶۴ | ۴۴.۱ | ۳۵.۵ | ۰.۷ | ۴۲۵.۶ | هرمزگان |
| ۳۱.۹ | ۲۹.۵ | ۰.۸ | ۳۵۰.۲ | ۷۳.۲۶ | ۵۵.۳ | ۳۷.۲ | ۱.۳ | ۵۶۹.۸ | ۲۶.۷۴ | ۳۹.۵ | ۳۲.۳ | ۱.۰ | ۴۰۹.۰ | تهران |
| ۳۷.۱ | ۲۹.۲ | ۰.۲ | ۳۴۴.۹ | ۵۵.۳۲ | ۴۷.۹ | ۳۷.۱ | ۰.۱ | ۵۲۶.۰ | ۴۴.۶۸ | ۴۲.۷ | ۳۳.۵ | ۰.۲ | ۴۲۵.۸ | اردبیل |
| ۳۲.۴ | ۲۹.۳ | ۰.۲ | ۳۲۰.۰ | ۶۱.۵۵ | ۴۸.۴ | ۵۰.۷ | ۳.۶ | ۵۱۷.۹ | ۳۸.۴۵ | ۳۹.۶ | ۳۹.۳ | ۱.۹ | ۳۹۶.۱ | قم |
| ۳۶.۸ | ۲۶.۶ | ۰.۳ | ۳۳۰.۲ | ۵۵.۹۶ | ۵۲.۱ | ۵۱.۲ | ۲.۰ | ۵۴۳.۷ | ۴۴.۰۴ | ۴۴.۶ | ۳۹.۴ | ۱.۳ | ۴۲۴.۲ | قزوین |
| ۳۵.۳ | ۲۹.۲ | ۱.۴ | ۳۵۱.۱ | ۶۳.۱۷ | ۵۵.۱ | ۴۲.۳ | ۲.۵ | ۵۶۸.۵ | ۳۶.۸۳ | ۴۴.۰ | ۳۵.۳ | ۱.۹ | ۴۳۱.۱ | گلستان |
| ۳۵.۸ | ۲۸.۴ | ۲.۰ | ۴۱۴.۷ | ۵۶.۸۵ | ۴۵.۶ | ۳۴.۹ | ۲.۵ | ۵۱۴.۰ | ۴۳.۱۵ | ۴۰.۳ | ۳۱.۵ | ۲.۳ | ۴۵۷.۶ | خراسان شمالی |
| ۴۰.۸ | ۳۶.۲ | ۲.۱ | ۳۹۵.۵ | ۵۷.۵۳ | ۴۳.۵ | ۳۶.۴ | ۰.۰ | ۴۹۰.۱ | ۴۲.۴۷ | ۴۲.۱ | ۳۶.۳ | ۱.۱ | ۴۳۵.۷ | خراسان جنوبی |
| ۳۷.۵ | ۳۵.۳ | ۱.۵ | ۳۴۱.۶ | ۷۰.۰۷ | ۵۵.۱ | ۴۴.۰ | ۰.۸ | ۵۴۹.۹ | ۲۹.۹۳ | ۴۴.۰ | ۳۸.۷ | ۱.۲ | ۴۰۴.۰ | البرز |

| گروه های اصلی نام استان | خوراکی ها و آشامیدنی ها | دخانیات | پوشاک و کفش | مسکن ، آب ، برق ، گاز و سایر سوخت ها | مبلمان و لوازم خانگی و نگهداری معمول آنها | بهداشت و درمان | حمل و نقل | ارتباطات | تفریح و فرهنگ | آموزش | هتل و رستوران | کالاها و خدمات متفرقه |
|----------------------------|----------------------------|---------|----------------|--------------------------------------------|-------------------------------------------------|-------------------|-----------|----------|------------------|-------|------------------|-----------------------------|
| کل کشور | ۵۴۰.۷ | ۶۰۸.۸ | ۴۹۱.۷ | ۲۷۲.۴ | ۵۳۸.۶ | ۳۱۴.۲ | ۴۹۹.۳ | ۱۸۶.۴ | ۴۹۷.۱ | ۲۷۰.۶ | ۴۵۴.۹ | ۴۲۸.۱ |
| مرکزی | ۵۳۴.۸ | ۶۲۹.۲ | ۴۲۶.۴ | ۲۳۶.۱ | ۵۳۷.۰ | ۲۹۲.۸ | ۴۶۴.۳ | ۱۶۹.۱ | ۴۹۳.۱ | ۲۳۶.۰ | ۴۵۶.۸ | ۴۱۲.۴ |
| گیلان | ۵۱۲.۳ | ۵۵۹.۵ | ۴۴۹.۶ | ۲۵۷.۰ | ۵۵۱.۶ | ۳۰۱.۳ | ۴۹۴.۴ | ۲۱۲.۲ | ۴۶۰.۱ | ۲۶۳.۸ | ۳۹۰.۸ | ۳۹۴.۰ |
| مازندران | ۵۴۳.۴ | ۶۴۵.۸ | ۴۷۷.۷ | ۲۳۰.۷ | ۵۶۷.۴ | ۳۱۹.۲ | ۵۴۹.۴ | ۲۰۰.۷ | ۴۸۵.۳ | ۳۰۶.۴ | ۴۱۶.۸ | ۳۹۱.۴ |
| آذربایجان شرقی | ۵۴۳.۱ | ۵۷۸.۶ | ۵۵۷.۱ | ۲۲۵.۹ | ۶۴۴.۹ | ۳۷۰.۳ | ۵۴۷.۰ | ۱۵۷.۷ | ۴۹۴.۴ | ۲۴۱.۱ | ۴۸۷.۹ | ۴۷۷.۲ |
| آذربایجان غربی | ۵۳۴.۹ | ۵۶۷.۱ | ۵۸۳.۵ | ۲۰۵.۷ | ۵۸۸.۴ | ۳۷۸.۹ | ۴۱۳.۶ | ۱۷۰.۲ | ۵۱۹.۷ | ۲۹۰.۴ | ۳۸۱.۸ | ۳۹۸.۰ |
| کرمانشاه | ۵۶۱.۲ | ۷۲۵.۰ | ۵۰۳.۴ | ۲۸۱.۷ | ۵۳۲.۱ | ۲۶۸.۱ | ۴۲۸.۶ | ۱۵۴.۷ | ۵۰۱.۴ | ۲۲۶.۳ | ۴۹۷.۳ | ۵۳۵.۲ |
| خوزستان | ۵۰۱.۵ | ۶۲۲.۶ | ۴۰۱.۴ | ۲۳۹.۱ | ۴۷۴.۴ | ۲۹۵.۸ | ۵۶۵.۶ | ۲۰۱.۶ | ۴۱۳.۱ | ۲۶۸.۴ | ۳۳۲.۱ | ۳۸۵.۳ |
| فارس | ۵۵۰.۲ | ۷۸۵.۵ | ۵۰۷.۴ | ۲۰۷.۵ | ۵۴۳.۲ | ۳۰۷.۸ | ۴۶۵.۰ | ۲۰۶.۷ | ۴۸۳.۲ | ۲۶۶.۹ | ۴۵۰.۴ | ۴۰۸.۸ |
| کرمان | ۵۲۴.۴ | ۵۳۸.۵ | ۴۷۷.۵ | ۲۱۳.۳ | ۵۶۰.۵ | ۴۳۸.۰ | ۴۱۶.۶ | ۱۷۱.۲ | ۵۰۰.۵ | ۳۱۱.۹ | ۵۲۸.۲ | ۴۴۴.۴ |
| خراسان رضوی | ۵۵۴.۹ | ۵۴۵.۰ | ۵۹۲.۲ | ۱۹۱.۶ | ۵۷۸.۸ | ۲۸۲.۶ | ۴۱۸.۴ | ۱۷۷.۰ | ۴۷۱.۹ | ۲۸۱.۹ | ۴۷۴.۷ | ۴۶۶.۰ |
| اصفهان | ۵۴۱.۳ | ۷۱۷.۸ | ۴۶۶.۰ | ۲۴۱.۵ | ۵۶۶.۷ | ۳۴۴.۱ | ۳۸۲.۴ | ۱۹۳.۵ | ۵۳۰.۱ | ۲۵۰.۵ | ۴۶۶.۷ | ۴۱۸.۹ |
| سیستان و بلوچستان | ۴۷۰.۰ | ۴۳۱.۸ | ۴۲۲.۸ | ۱۸۹.۷ | ۴۳۸.۵ | ۲۵۲.۵ | ۶۱۴.۳ | ۱۵۲.۹ | ۳۹۰.۷ | ۱۵۱.۹ | ۳۷۹.۴ | ۳۵۱.۴ |
| کردستان | ۵۲۴.۳ | ۶۰۵.۸ | ۶۰۹.۰ | ۲۰۷.۹ | ۵۸۸.۷ | ۲۹۷.۶ | ۴۲۱.۳ | ۱۷۸.۳ | ۵۷۵.۷ | ۲۱۳.۷ | ۴۴۶.۶ | ۵۶۳.۳ |
| همدان | ۵۰۵.۴ | ۵۴۷.۸ | ۴۷۵.۱ | ۲۵۵.۳ | ۵۷۵.۳ | ۲۶۴.۵ | ۴۷۸.۰ | ۲۱۷.۱ | ۴۷۹.۹ | ۲۵۷.۶ | ۵۰۳.۶ | ۳۳۵.۰ |
| چهارمحال و بختیاری | ۵۶۰.۷ | ۵۹۶.۷ | ۴۵۵.۳ | ۳۱۱.۲ | ۵۶۱.۸ | ۳۱۸.۴ | ۴۸۵.۳ | ۲۶۶.۵ | ۴۹۴.۶ | ۲۳۶.۰ | ۴۴۸.۱ | ۴۵۵.۶ |
| لرستان | ۵۶۷.۶ | ۶۰۱.۷ | ۵۹۲.۴ | ۳۵۳.۵ | ۶۲۹.۰ | ۲۷۸.۹ | ۳۹۷.۶ | ۲۱۲.۶ | ۴۸۳.۷ | ۲۴۸.۹ | ۵۱۵.۰ | ۳۹۵.۲ |
| ایلام | ۵۶۵.۶ | ۵۷۸.۳ | ۵۷۲.۴ | ۲۸۷.۵ | ۶۵۹.۰ | ۴۰۷.۱ | ۵۱۳.۸ | ۲۴۵.۰ | ۶۴۹.۰ | ۲۲۴.۹ | ۵۰۶.۴ | ۵۴۲.۱ |
| کهگیلویه و بویراحمد | ۵۲۰.۱ | ۵۹۱.۸ | ۴۸۳.۱ | ۲۶۲.۵ | ۵۳۹.۹ | ۲۹۶.۴ | ۴۲۵.۵ | ۱۹۹.۹ | ۵۰۳.۶ | ۲۳۲.۶ | ۴۲۶.۹ | ۵۰۹.۵ |
| بوشهر | ۵۶۴.۵ | ۵۶۵.۰ | ۴۹۴.۷ | ۲۳۵.۱ | ۵۷۲.۳ | ۲۸۳.۲ | ۴۸۸.۶ | ۱۶۰.۳ | ۴۶۵.۱ | ۲۵۸.۴ | ۴۷۱.۳ | ۴۴۳.۰ |
| زنجان | ۴۹۵.۰ | ۶۰۳.۲ | ۶۳۰.۰ | ۲۱۸.۸ | ۵۳۴.۵ | ۳۱۴.۳ | ۴۴۶.۵ | ۱۳۷.۱ | ۵۹۳.۴ | ۲۵۵.۲ | ۴۵۷.۲ | ۴۳۳.۲ |
| سمنان | ۵۱۰.۲ | ۶۱۴.۴ | ۴۶۹.۶ | ۲۳۷.۷ | ۴۸۴.۵ | ۳۲۹.۹ | ۴۸۴.۵ | ۱۷۰.۸ | ۳۱۶.۲ | ۲۳۰.۸ | ۴۰۱.۸ | ۳۶۳.۱ |
| یزد | ۵۵۶.۶ | ۷۶۹.۳ | ۴۹۰.۸ | ۲۴۸.۰ | ۶۳۹.۶ | ۳۱۷.۱ | ۳۹۳.۷ | ۱۶۸.۳ | ۵۵۹.۸ | ۲۸۹.۸ | ۴۸۶.۲ | ۴۱۲.۴ |
| هرمزگان | ۵۹۳.۰ | ۶۰۰.۲ | ۴۶۸.۸ | ۲۴۱.۳ | ۵۴۲.۴ | ۳۰۶.۲ | ۳۹۵.۴ | ۱۶۸.۴ | ۵۶۴.۸ | ۲۷۶.۰ | ۴۷۰.۴ | ۴۲۷.۴ |
| تهران | ۵۵۴.۲ | ۵۷۱.۰ | ۴۲۷.۸ | ۳۲۹.۹ | ۴۵۴.۹ | ۳۰۸.۸ | ۵۶۲.۶ | ۱۸۹.۰ | ۵۰۷.۴ | ۲۸۰.۴ | ۵۰۲.۵ | ۴۲۵.۱ |
| اردبیل | ۵۱۵.۵ | ۶۲۳.۱ | ۴۱۵.۴ | ۲۴۶.۶ | ۵۱۴.۶ | ۲۷۷.۶ | ۳۷۹.۷ | ۱۴۸.۵ | ۴۱۲.۸ | ۲۲۳.۵ | ۴۴۱.۴ | ۴۳۵.۰ |
| قم | ۵۰۰.۲ | ۵۴۷.۳ | ۴۲۲.۳ | ۲۶۴.۹ | ۴۶۱.۲ | ۲۷۰.۳ | ۴۲۶.۷ | ۲۰۰.۷ | ۳۸۴.۰ | ۲۶۱.۵ | ۴۴۳.۵ | ۳۵۰.۵ |
| قزوین | ۵۳۲.۴ | ۶۸۶.۸ | ۴۳۵.۱ | ۲۱۶.۶ | ۵۷۷.۴ | ۳۰۳.۹ | ۵۰۴.۶ | ۱۵۸.۹ | ۵۳۱.۳ | ۲۸۴.۰ | ۴۶۶.۰ | ۴۵۶.۲ |
| گلستان | ۵۸۰.۵ | ۵۴۲.۳ | ۵۴۱.۴ | ۲۵۷.۶ | ۶۱۹.۸ | ۲۸۰.۴ | ۴۹۷.۴ | ۲۰۶.۰ | ۵۹۰.۸ | ۲۷۰.۴ | ۴۷۱.۵ | ۴۶۴.۵ |
| خراسان شمالی | ۵۲۷.۵ | ۷۱۹.۸ | ۶۵۲.۵ | ۲۳۷.۱ | ۶۵۹.۷ | ۳۳۸.۱ | ۴۹۷.۱ | ۱۹۸.۶ | ۵۳۲.۳ | ۲۶۰.۲ | ۴۷۷.۵ | ۴۹۹.۴ |
| خراسان جنوبی | ۵۰۰.۹ | ۵۱۲.۹ | ۶۲۵.۷ | ۲۴۵.۸ | ۵۵۵.۵ | ۳۵۷.۳ | ۳۹۸.۸ | ۱۹۸.۶ | ۵۰۹.۴ | ۲۳۸.۴ | ۴۱۷.۹ | ۴۳۵.۱ |
| البرز | ۵۶۸.۶ | ۵۵۶.۰ | ۵۱۰.۲ | ۲۷۵.۶ | ۵۰۶.۶ | ۳۲۲.۰ | ۵۲۵.۵ | ۱۴۲.۸ | ۵۲۵.۶ | ۲۹۰.۸ | ۳۲۴.۷ | ۴۳۰.۹ |

جدول ۵- تورم نقطه به نقطه کالاها و خدمات مصرفی خانوارهای کشور به تفکیک استان و گروه های اصلی (درصد)

اسفند ۱۴۰۰

۱۳۹۵=۱۰۰

| گروه های اصلی نام استان | خوراکی ها و آشامیدنی ها | دخانیات | پوشاک و کفش | مسکن ، آب ، برق ، گاز و سایر سوخت ها | مبلمان و لوازم خانگی و نگهداری معمول آنها | بهداشت و درمان | حمل و نقل | ارتباطات | تفریح و فرهنگ | آموزش | هتل و رستوران | کالاها و خدمات متفرقه |
|----------------------------|----------------------------|---------|----------------|--------------------------------------------|-------------------------------------------------|-------------------|-----------|----------|------------------|-------|------------------|-----------------------------|
| کل کشور | ۴۰.۸ | ۳۷.۲ | ۴۶.۳ | ۲۷.۲ | ۳۰.۵ | ۳۲.۰ | ۳۴.۸ | ۴.۰ | ۲۷.۳ | ۲۸.۰ | ۵۶.۷ | ۳۴.۸ |
| مرکزی | ۴۵.۴ | ۳۵.۷ | ۴۴.۰ | ۳۰.۰ | ۲۷.۳ | ۲۷.۴ | ۳۴.۰ | ۰.۹ | ۲۸.۴ | ۱۹.۶ | ۵۱.۲ | ۳۶.۵ |
| گیلان | ۵۱.۶ | ۳۵.۵ | ۴۷.۶ | ۳۵.۷ | ۲۸.۱ | ۲۸.۷ | ۳۴.۱ | ۳.۶ | ۲۰.۷ | ۲۶.۵ | ۴۸.۸ | ۲۸.۰ |
| مازندران | ۵۲.۰ | ۵۵.۰ | ۴۵.۰ | ۳۲.۴ | ۳۵.۷ | ۳۲.۰ | ۴۱.۳ | ۶.۳ | ۳۶.۵ | ۳۶.۹ | ۵۰.۶ | ۳۳.۱ |
| آذربایجان شرقی | ۴۲.۷ | ۳۵.۲ | ۴۵.۷ | ۲۴.۹ | ۲۷.۲ | ۲۹.۲ | ۳۹.۱ | ۵.۴ | ۲۵.۰ | ۲۵.۱ | ۵۹.۳ | ۳۳.۱ |
| آذربایجان غربی | ۳۹.۵ | ۳۲.۱ | ۵۴.۲ | ۲۱.۸ | ۳۴.۵ | ۴۴.۰ | ۳۰.۴ | ۳.۲ | ۳۲.۶ | ۳۱.۳ | ۴۸.۸ | ۳۸.۲ |
| کرمانشاه | ۳۶.۶ | ۴۹.۷ | ۴۴.۱ | ۳۲.۶ | ۳۳.۶ | ۲۷.۵ | ۳۵.۱ | ۵.۷ | ۲۸.۱ | ۲۸.۶ | ۵۱.۸ | ۲۶.۷ |
| خوزستان | ۳۶.۲ | ۳۰.۷ | ۳۸.۴ | ۲۱.۵ | ۲۳.۹ | ۳۱.۰ | ۴۱.۸ | ۴.۶ | ۲۵.۹ | ۳۱.۴ | ۳۸.۲ | ۲۹.۱ |
| فارس | ۴۰.۱ | ۳۴.۴ | ۴۹.۱ | ۱۶.۹ | ۳۲.۸ | ۲۸.۶ | ۳۴.۱ | ۶.۳ | ۳۱.۶ | ۲۷.۵ | ۴۸.۷ | ۳۶.۸ |
| کرمان | ۴۰.۹ | ۲۹.۷ | ۴۵.۹ | ۱۹.۳ | ۳۸.۸ | ۵۰.۵ | ۲۸.۰ | ۶.۹ | ۴۱.۵ | ۳۴.۱ | ۵۳.۲ | ۴۲.۱ |
| خراسان رضوی | ۳۶.۳ | ۲۷.۶ | ۴۸.۹ | ۱۶.۰ | ۳۱.۱ | ۳۲.۲ | ۲۸.۴ | ۳.۵ | ۲۵.۵ | ۳۱.۶ | ۵۳.۷ | ۳۸.۹ |
| اصفهان | ۳۹.۱ | ۵۳.۲ | ۵۰.۱ | ۳۴.۵ | ۳۱.۲ | ۳۸.۱ | ۳۰.۲ | ۰.۸ | ۱۸.۴ | ۳۷.۰ | ۴۹.۹ | ۳۴.۰ |
| سیستان و بلوچستان | ۲۹.۹ | ۱۸.۳ | ۳۶.۶ | ۱۱.۵ | ۲۷.۵ | ۲۲.۸ | ۲۸.۴ | ۱.۵ | ۳۰.۸ | ۱۴.۱ | ۴۰.۶ | ۲۹.۷ |
| کردستان | ۳۶.۱ | ۴۴.۵ | ۴۸.۲ | ۲۰.۱ | ۳۱.۰ | ۲۸.۶ | ۳۴.۱ | ۳.۸ | ۳۰.۰ | ۱۶.۱ | ۴۵.۴ | ۳۰.۲ |
| همدان | ۳۵.۶ | ۳۲.۱ | ۳۸.۵ | ۱۵.۸ | ۲۲.۵ | ۳۱.۱ | ۳۴.۲ | ۳.۶ | ۳۰.۰ | ۲۰.۰ | ۴۵.۷ | ۲۵.۸ |
| چهارمحال و بختیاری | ۳۶.۸ | ۱۹.۷ | ۴۲.۲ | ۳۴.۰ | ۳۲.۱ | ۲۷.۸ | ۳۹.۷ | ۳.۷ | ۳۹.۱ | ۱۷.۷ | ۵۳.۱ | ۳۴.۳ |
| لرستان | ۳۹.۵ | ۳۸.۲ | ۵۰.۱ | ۳۹.۳ | ۳۱.۳ | ۳۱.۴ | ۲۴.۹ | ۷.۳ | ۲۶.۵ | ۱۶.۶ | ۴۳.۴ | ۳۶.۵ |
| ایلام | ۴۰.۰ | ۳۲.۷ | ۴۶.۰ | ۳۰.۳ | ۳۶.۹ | ۳۷.۲ | ۳۵.۱ | ۱۰.۸ | ۳۶.۶ | ۲۳.۰ | ۵۰.۹ | ۳۸.۴ |
| کهگیلویه و بویراحمد | ۴۴.۷ | ۳۹.۳ | ۵۵.۲ | ۳۱.۰ | ۳۷.۲ | ۴۴.۶ | ۳۴.۱ | ۴.۴ | ۲۵.۸ | ۲۳.۱ | ۵۶.۹ | ۴۴.۹ |
| بوشهر | ۳۸.۸ | ۲۷.۹ | ۴۶.۶ | ۲۸.۱ | ۳۲.۴ | ۲۹.۸ | ۳۲.۰ | ۳.۵ | ۳۲.۴ | ۳۴.۹ | ۴۵.۰ | ۳۴.۰ |
| زنجان | ۴۲.۸ | ۳۶.۱ | ۵۳.۰ | ۲۲.۳ | ۲۷.۴ | ۲۹.۷ | ۳۳.۲ | ۱.۸ | ۳۸.۸ | ۲۹.۰ | ۵۴.۸ | ۳۱.۰ |
| سمنان | ۴۴.۵ | ۳۰.۲ | ۴۰.۵ | ۱۷.۷ | ۲۵.۴ | ۳۴.۵ | ۲۶.۵ | ۱.۵ | ۲۷.۰ | ۲۵.۶ | ۴۵.۵ | ۳۱.۲ |
| یزد | ۴۰.۱ | ۴۹.۴ | ۴۶.۹ | ۳۷.۲ | ۳۳.۷ | ۳۸.۶ | ۲۶.۷ | ۲.۰ | ۳۱.۴ | ۳۱.۰ | ۵۵.۸ | ۳۱.۷ |
| هرمزگان | ۳۹.۸ | ۲۶.۷ | ۴۷.۸ | ۳۳.۰ | ۳۱.۴ | ۳۲.۵ | ۳۰.۸ | ۴.۱ | ۳۵.۱ | ۳۴.۵ | ۷۱.۲ | ۳۶.۳ |
| تهران | ۴۲.۲ | ۳۶.۶ | ۴۳.۶ | ۲۸.۲ | ۳۱.۹ | ۳۰.۸ | ۳۵.۶ | ۴.۱ | ۲۶.۸ | ۲۴.۶ | ۷۰.۷ | ۳۸.۶ |
| اردبیل | ۳۸.۸ | ۴۷.۷ | ۲۸.۹ | ۳۳.۷ | ۲۷.۹ | ۲۴.۱ | ۲۸.۶ | ۱.۳ | ۲۶.۷ | ۱۳.۳ | ۵۰.۶ | ۴۰.۴ |
| قم | ۴۰.۶ | ۳۱.۲ | ۴۴.۰ | ۳۳.۱ | ۲۹.۹ | ۲۹.۴ | ۲۸.۸ | ۰.۷ | ۲۳.۷ | ۱۵.۹ | ۴۷.۹ | ۲۶.۹ |
| قزوین | ۵۰.۲ | ۵۶.۴ | ۳۹.۹ | ۲۴.۸ | ۲۳.۰ | ۲۵.۰ | ۳۶.۸ | ۲.۱ | ۲۶.۰ | ۳۷.۷ | ۴۴.۳ | ۲۶.۵ |
| گلستان | ۴۵.۰ | ۲۸.۷ | ۴۸.۰ | ۳۱.۵ | ۲۶.۸ | ۲۴.۶ | ۳۹.۱ | ۸.۲ | ۲۵.۶ | ۲۸.۲ | ۵۰.۰ | ۳۱.۶ |
| خراسان شمالی | ۳۶.۴ | ۲۲.۸ | ۴۹.۵ | ۲۱.۱ | ۲۹.۹ | ۲۵.۹ | ۳۳.۲ | ۲.۷ | ۲۷.۸ | ۱۶.۸ | ۵۰.۹ | ۳۱.۸ |
| خراسان جنوبی | ۳۶.۷ | ۲۱.۹ | ۵۹.۸ | ۳۲.۲ | ۲۸.۷ | ۳۹.۴ | ۲۴.۴ | ۵.۰ | ۲۳.۶ | ۲۵.۶ | ۴۵.۹ | ۳۳.۲ |
| البرز | ۴۵.۵ | ۴۳.۶ | ۵۴.۴ | ۳۰.۲ | ۳۳.۴ | ۳۴.۳ | ۳۶.۵ | ۳.۲ | ۳۳.۰ | ۳۸.۶ | ۴۶.۴ | ۳۹.۲ |

جدول ۶- تورم سالانه کالاها و خدمات مصرفی خانوارهای کشور به تفکیک استان و گروه های اصلی (درصد)

اسفند ۱۴۰۰

۱۳۹۵=۱۰۰

| گروه های اصلی نام استان | خوراکی ها و آشامیدنی ها | دخانیات | پوشاک و کفش | مسکن ، آب ، برق ، گاز و سایر سوخت ها | مبلمان و لوازم خانگی و نگهداری معمول آنها | بهداشت و درمان | حمل و نقل | ارتباطات | تفریح و فرهنگ | آموزش | هتل و رستوران | کالاها و خدمات متفرقه |
|----------------------------|----------------------------|---------|----------------|--------------------------------------------|-------------------------------------------------|-------------------|-----------|----------|------------------|-------|------------------|-----------------------------|
| کل کشور | ۵۱.۹ | ۳۵.۹ | ۵۱.۳ | ۲۶.۸ | ۴۶.۵ | ۳۸.۷ | ۳۷.۵ | ۶.۴ | ۳۹.۹ | ۲۵.۰ | ۶۱.۶ | ۴۰.۸ |
| مرکزی | ۵۲.۲ | ۳۴.۳ | ۴۷.۲ | ۳۲.۹ | ۴۳.۹ | ۳۳.۴ | ۳۱.۴ | ۴.۰ | ۳۷.۲ | ۲۱.۵ | ۵۰.۶ | ۴۱.۷ |
| گیلان | ۵۱.۵ | ۳۱.۷ | ۵۲.۳ | ۳۵.۲ | ۴۳.۶ | ۳۷.۷ | ۳۶.۸ | ۳.۷ | ۳۷.۴ | ۲۳.۸ | ۴۳.۹ | ۳۰.۷ |
| مازندران | ۵۴.۷ | ۴۳.۳ | ۵۴.۵ | ۲۵.۴ | ۵۱.۷ | ۳۷.۷ | ۴۸.۵ | ۷.۵ | ۴۵.۴ | ۲۴.۲ | ۴۹.۴ | ۳۹.۶ |
| آذربایجان شرقی | ۵۲.۹ | ۳۱.۶ | ۵۲.۲ | ۲۶.۱ | ۴۵.۷ | ۴۲.۵ | ۴۰.۲ | ۵.۸ | ۳۵.۲ | ۲۱.۱ | ۶۷.۹ | ۴۱.۴ |
| آذربایجان غربی | ۵۳.۰ | ۳۲.۸ | ۵۹.۷ | ۲۶.۶ | ۴۹.۸ | ۵۰.۲ | ۳۲.۶ | ۵.۱ | ۴۲.۱ | ۲۸.۰ | ۵۱.۸ | ۴۵.۸ |
| کرمانشاه | ۴۷.۶ | ۴۲.۳ | ۴۸.۵ | ۳۱.۲ | ۴۷.۴ | ۳۱.۶ | ۳۶.۹ | ۷.۷ | ۳۷.۹ | ۲۱.۳ | ۵۶.۲ | ۲۸.۲ |
| خوزستان | ۴۷.۴ | ۳۱.۸ | ۴۲.۱ | ۲۷.۸ | ۴۱.۵ | ۳۷.۲ | ۳۹.۶ | ۷.۸ | ۳۴.۰ | ۲۸.۶ | ۳۸.۷ | ۴۰.۲ |
| فارس | ۵۵.۳ | ۳۸.۵ | ۵۳.۸ | ۱۹.۴ | ۴۹.۲ | ۴۱.۵ | ۳۷.۳ | ۹.۳ | ۴۷.۲ | ۲۵.۶ | ۵۶.۷ | ۴۷.۹ |
| کرمان | ۵۱.۴ | ۳۷.۱ | ۵۵.۸ | ۱۹.۰ | ۵۳.۶ | ۵۲.۷ | ۳۳.۲ | ۸.۶ | ۵۳.۰ | ۳۱.۰ | ۶۰.۴ | ۴۴.۵ |
| خراسان رضوی | ۵۰.۷ | ۳۱.۵ | ۵۴.۴ | ۱۵.۴ | ۴۸.۳ | ۳۵.۲ | ۳۳.۷ | ۶.۴ | ۳۸.۴ | ۲۹.۹ | ۵۷.۳ | ۴۸.۳ |
| اصفهان | ۵۱.۵ | ۳۸.۶ | ۵۱.۱ | ۳۲.۴ | ۴۷.۵ | ۴۱.۵ | ۳۱.۶ | ۴.۲ | ۴۰.۳ | ۲۶.۷ | ۵۲.۱ | ۳۷.۰ |
| سیستان و بلوچستان | ۴۴.۵ | ۲۵.۷ | ۴۲.۷ | ۱۴.۰ | ۴۷.۰ | ۳۶.۸ | ۳۴.۱ | ۲.۵ | ۴۰.۵ | ۱۱.۲ | ۴۸.۸ | ۲۹.۰ |
| کردستان | ۴۸.۸ | ۳۵.۵ | ۵۵.۱ | ۲۳.۷ | ۴۵.۷ | ۳۶.۰ | ۳۸.۱ | ۴.۷ | ۳۹.۹ | ۱۵.۴ | ۵۵.۱ | ۳۱.۴ |
| همدان | ۴۵.۰ | ۲۷.۶ | ۴۵.۱ | ۲۳.۲ | ۴۰.۷ | ۳۲.۳ | ۳۴.۹ | ۴.۲ | ۳۳.۸ | ۲۷.۶ | ۵۳.۸ | ۳۲.۴ |
| چهارمحال و بختیاری | ۵۱.۵ | ۲۱.۴ | ۴۲.۲ | ۳۰.۴ | ۴۹.۲ | ۳۶.۹ | ۴۱.۲ | ۹.۰ | ۴۵.۰ | ۱۸.۱ | ۵۸.۳ | ۴۲.۱ |
| لرستان | ۵۱.۱ | ۳۸.۹ | ۵۵.۹ | ۳۵.۲ | ۴۶.۱ | ۳۴.۸ | ۳۱.۷ | ۹.۲ | ۳۳.۹ | ۲۳.۵ | ۵۴.۲ | ۴۲.۶ |
| ایلام | ۵۲.۱ | ۳۶.۱ | ۵۷.۷ | ۲۷.۵ | ۵۵.۷ | ۴۸.۶ | ۴۲.۸ | ۱۴.۶ | ۴۸.۳ | ۱۳.۷ | ۵۲.۴ | ۴۷.۷ |
| کهگیلویه و بویراحمد | ۵۷.۶ | ۳۷.۳ | ۵۴.۴ | ۳۰.۹ | ۵۰.۱ | ۴۵.۶ | ۳۶.۰ | ۸.۱ | ۳۸.۵ | ۱۹.۸ | ۵۸.۹ | ۵۱.۲ |
| بوشهر | ۵۱.۷ | ۳۵.۰ | ۵۵.۹ | ۲۷.۳ | ۵۰.۸ | ۳۸.۳ | ۳۴.۶ | ۶.۲ | ۳۸.۹ | ۲۶.۰ | ۵۸.۷ | ۴۲.۷ |
| زنجان | ۵۲.۸ | ۴۱.۶ | ۷۴.۶ | ۲۴.۷ | ۵۱.۳ | ۴۴.۷ | ۳۸.۶ | ۲.۵ | ۵۲.۹ | ۲۳.۰ | ۶۰.۱ | ۴۵.۳ |
| سمنان | ۵۱.۰ | ۳۰.۱ | ۴۴.۲ | ۲۶.۶ | ۴۰.۵ | ۳۳.۸ | ۳۰.۶ | ۳.۵ | ۳۵.۳ | ۲۱.۸ | ۴۷.۷ | ۳۵.۱ |
| یزد | ۵۳.۳ | ۴۱.۳ | ۴۹.۶ | ۲۹.۱ | ۵۰.۵ | ۴۴.۲ | ۲۹.۰ | ۴.۳ | ۳۶.۵ | ۲۵.۱ | ۵۷.۱ | ۳۴.۵ |
| هرمزگان | ۵۱.۵ | ۳۰.۷ | ۵۳.۷ | ۲۷.۶ | ۴۳.۹ | ۴۱.۹ | ۳۱.۹ | ۴.۸ | ۴۴.۲ | ۲۸.۵ | ۶۴.۳ | ۴۷.۰ |
| تهران | ۵۳.۹ | ۴۲.۴ | ۴۶.۱ | ۲۷.۴ | ۴۴.۵ | ۳۷.۱ | ۳۹.۳ | ۶.۸ | ۴۰.۲ | ۲۳.۹ | ۸۰.۰ | ۴۲.۳ |
| اردبیل | ۴۸.۷ | ۴۱.۱ | ۴۰.۳ | ۴۲.۳ | ۴۵.۴ | ۳۱.۸ | ۳۲.۲ | ۲.۳ | ۳۵.۶ | ۱۵.۹ | ۵۶.۹ | ۴۷.۶ |
| قم | ۴۶.۷ | ۲۹.۹ | ۴۳.۶ | ۳۰.۷ | ۴۱.۶ | ۳۴.۵ | ۳۱.۶ | ۴.۰ | ۳۰.۱ | ۱۷.۸ | ۶۰.۰ | ۳۲.۴ |
| قزوین | ۵۴.۷ | ۳۷.۸ | ۴۹.۲ | ۲۲.۹ | ۴۵.۲ | ۳۹.۲ | ۳۸.۲ | ۲.۸ | ۳۸.۹ | ۳۰.۸ | ۵۵.۳ | ۲۹.۱ |
| گلستان | ۵۵.۳ | ۳۷.۰ | ۵۷.۵ | ۲۸.۷ | ۴۳.۳ | ۳۵.۸ | ۳۵.۸ | ۱۱.۷ | ۳۹.۳ | ۲۶.۷ | ۵۴.۰ | ۴۵.۴ |
| خراسان شمالی | ۴۹.۷ | ۳۵.۹ | ۵۲.۱ | ۲۵.۴ | ۴۵.۵ | ۳۴.۵ | ۳۸.۷ | ۷.۶ | ۴۰.۴ | ۱۶.۶ | ۵۸.۶ | ۴۲.۰ |
| خراسان جنوبی | ۴۵.۵ | ۲۷.۵ | ۵۷.۶ | ۳۱.۵ | ۴۷.۹ | ۴۶.۳ | ۳۰.۱ | ۴.۵ | ۳۹.۲ | ۲۳.۰ | ۴۹.۸ | ۴۰.۰ |
| البرز | ۵۷.۳ | ۳۲.۳ | ۵۹.۹ | ۳۱.۲ | ۵۰.۸ | ۳۸.۱ | ۳۵.۹ | ۴.۱ | ۴۲.۲ | ۳۲.۳ | ۴۶.۶ | ۴۶.۶ |