

ریاست جمهوری
سازمان برنامه و بودجه کشور
مرکز آمار ایران

اطلاعات پروانه‌های ساختمانی
صادر شده توسط شهرداری‌های کشور
بهار ۱۴۰۱

مرکز آمار ایران



نشانه‌های نشریات مرکز آمار ایران	
آمار گردآوری نشده است.	-
آمار در دسترس نیست.	000
ذاتاً یا عملاً وجود ندارد.	×
جمع و محاسبه غیرممکن یا بی‌معنی است.	××
رقم کمتر از نصف واحد است.	
رقم (نسبت) ناچیز و قابل صرف‌نظر کردن است.	//
رقم غیرقطعی است.	*
رقم جنبه تخمینی دارد.	**
به دلیل حفظ محرمانگی، رقم قابل انتشار نیست.	⊙

اختلاف در سرجمع‌ها به علت سراسر است کردن ارقام است. محاسبه نسبت‌ها و شاخص‌ها قبل از سراسر کردن ارقام صورت گرفته است.

مقدمه

گردآوری و تهیه‌ی آمار و اطلاعات صحیح و قابل استناد یکی از گام‌های اساسی در فرایند برنامه‌ریزی است. نیاز برنامه‌ریزان شهری به آمار و اطلاعات در بخش ساختمان و مسکن و نیز اهمیت ویژه‌ی این بخش در اقتصاد کشور، همکاران مرکز آمار ایران را بر آن داشت تا گوشه‌ای از این نیازها را با استفاده از گردآوری برخی اطلاعات ثبت شده در پروانه‌های ساختمانی تامین کنند. طرح گردآوری اطلاعات پروانه‌های ساختمانی صادرشده توسط شهرداری‌های کشور با هدف اصلی تعیین میزان ساخت و ساز ساختمان در نقاط شهری کشور و نیز تعیین برخی مشخصات آن‌ها از سال ۱۳۵۸ به اجرا گذاشته شد.

نشریه‌ی حاضر، نتایج این طرح در فصل بهار سال ۱۴۰۱ را به تفکیک هر یک از استان‌های کشور ارائه می‌دهد. این نشریه شامل ۱۵ جدول است که اطلاعاتی نظیر تعداد پروانه‌های صادر شده برای احداث ساختمان، تعداد واحد مسکونی پیش‌بینی شده در این پروانه‌ها، مساحت زمین و زیربنا و... را در برمی‌گیرد.

در استفاده از اطلاعات آماری این نشریه، توجه به این نکته ضروری است که آمار و اطلاعات مربوط به مشخصات فیزیکی ساختمان‌ها و تعداد واحد مسکونی آن‌ها، در مرحله قبل از احداث ساختمان و بر پایه اطلاعات مندرج در پروانه‌های ساختمانی صادره از سوی شهرداری‌ها، گردآوری و در این نشریه ارائه شده است.

این نشریه در دفتر آمارهای صنعت، معدن و زیربنایی مرکز آمار ایران توسط کارشناسان گروه آمارهای مسکن و ساختمان با همکاری شهرداری‌های تمام شهرهای کشور و سازمان برنامه و بودجه‌ی استان‌های سراسر کشور تهیه شده است.

دفتر آمارهای صنعت، معدن و زیربنایی
گروه آمارهای مسکن و ساختمان

فهرست مندرجات

صفحه	عنوان
۵.....	مقدمه
۹.....	تعاریف و مفاهیم طرح
۱۲.....	گزیده یافته‌های آماری
۱۲.....	الف- شهر تهران
۱۴.....	ب- نقاط شهری کشور
۱۷.....	نمودارها
	نمودار ۱- مقایسه‌ی تعداد پروانه‌های ساختمانی صادرشده برای احداث ساختمان توسط شهرداری‌های کل کشور و تعداد واحد مسکونی پیش‌بینی شده در آن‌ها در بهار ۱۴۰۰ و بهار ۱۴۰۱.....
۱۹.....	نمودار ۲- مقایسه‌ی تعداد پروانه‌های ساختمانی صادرشده برای احداث ساختمان توسط شهرداری تهران و تعداد واحد مسکونی پیش‌بینی شده در آن‌ها در بهار ۱۴۰۰ و بهار ۱۴۰۱.....
۲۰.....	نمودار ۳- مقایسه‌ی سهم مساحت زیربنای پروانه‌های احداث ساختمان در شهر تهران با سایر شهرهای کشور- بهار ۱۴۰۱.....
۲۰.....	نمودار ۴- مقایسه‌ی سهم تعداد واحدهای مسکونی پروانه‌های احداث ساختمان در شهر تهران با سایر شهرهای کشور- بهار ۱۴۰۱.....
	نمودار ۵- مقایسه‌ی تعداد واحدهای مسکونی در پروانه‌های احداث ساختمان شهرهای کشور با فصل قبل و فصل مشابه سال قبل به تفکیک استان- بهار ۱۴۰۱.....
۲۱.....	نمودار ۶- مقایسه‌ی تعداد واحدهای مسکونی در پروانه‌های احداث ساختمان شهر تهران با فصل قبل و فصل مشابه سال قبل به تفکیک منطقه- بهار ۱۴۰۱.....
	نمودار ۷- مقایسه‌ی مساحت زیربنا در پروانه‌های احداث ساختمان شهرهای کشور با فصل قبل و فصل مشابه سال قبل به تفکیک استان- بهار ۱۴۰۱.....
۲۲.....	نمودار ۸- مقایسه‌ی مساحت زیربنا در پروانه‌های احداث ساختمان شهر تهران با فصل قبل و فصل مشابه سال قبل به تفکیک منطقه- بهار ۱۴۰۱.....

نمودار ۹- روند تغییرات تعداد پروانه‌های ساختمانی صادرشده برای احداث ساختمان در شهر تهران و کل کشور از بهار ۱۳۹۷ تا بهار ۱۴۰۱..... ۲۳

نمودار ۱۰- روند تغییرات تعداد واحد مسکونی در پروانه‌های احداث ساختمان در شهر تهران و کل کشور از بهار ۱۳۹۷ تا بهار ۱۴۰۱..... ۲۳

نمودار ۱۱- روند تغییرات مساحت زیربنا در پروانه‌های احداث ساختمان در شهر تهران و کل کشور از بهار ۱۳۹۷ تا بهار ۱۴۰۱..... ۲۴

نمودار ۱۲- روند تغییرات مساحت زمین در پروانه‌های احداث ساختمان در شهر تهران و کل کشور از بهار ۱۳۹۷ تا بهار ۱۴۰۱..... ۲۴

جدول‌های آماری ۲۵

۱- تعداد پروانه‌های ساختمانی برحسب نوع پروانه، بخش متقاضی و استان: بهار ۱۴۰۱..... ۲۷

۲- مساحت زیربنای تعیین شده در پروانه‌های ساختمانی برحسب نوع پروانه، بخش متقاضی و استان: بهار ۱۴۰۱..... ۲۸

۳- تعداد واحد مسکونی تعیین شده در پروانه‌های ساختمانی برحسب نوع پروانه، بخش متقاضی و استان: بهار ۱۴۰۱..... ۲۹

۴- تعداد پروانه و مساحت زمین در پروانه‌های احداث ساختمان برحسب وضع زمین و استان: بهار ۱۴۰۱..... ۳۰

۵- تعداد پروانه‌های احداث ساختمان برحسب تعداد طبقات ساختمان و استان: بهار ۱۴۰۱..... ۳۱

۶- تعداد پروانه‌های احداث ساختمان برحسب نوع اسکلت و مصالح عمده‌ی به‌کار رفته در ساختمان و استان: بهار ۱۴۰۱..... ۳۲

۷- تعداد پروانه‌های احداث ساختمان برحسب مورد استفاده‌ی ساختمان و استان: بهار ۱۴۰۱..... ۳۳

۸- مساحت زمین در پروانه‌های احداث ساختمان برحسب مورد استفاده‌ی ساختمان و استان: بهار ۱۴۰۱..... ۳۴

۹- مساحت زیربنا در پروانه‌های احداث ساختمان برحسب مورد استفاده‌ی ساختمان و استان: بهار ۱۴۰۱..... ۳۵

۱۰- تعداد واحد مسکونی تعیین شده در پروانه‌های احداث ساختمان برحسب مورد استفاده‌ی ساختمان و استان: بهار ۱۴۰۱..... ۳۶

۱۱- تعداد پروانه‌های احداث ساختمان مسکونی برحسب مساحت زمین و استان: بهار ۱۴۰۱..... ۳۷

۱۲- تعداد پروانه‌های احداث ساختمان مسکونی برحسب مساحت زیربنا و استان: بهار ۱۴۰۱..... ۳۸

۱۳- تعداد پروانه‌های احداث ساختمان مسکونی برحسب تعداد طبقات ساختمان و استان: بهار ۱۴۰۱..... ۳۹

۱۴- تعداد پروانه‌های احداث ساختمان مسکونی برحسب نوع اسکلت و مصالح عمده‌ی به‌کار رفته در ساختمان و استان: بهار ۱۴۰۱..... ۴۰

۱۵- تعداد پروانه‌های احداث ساختمان مسکونی برحسب تعداد واحد مسکونی و استان: بهار ۱۴۰۱..... ۴۱

تعاریف و مفاهیم طرح

پروانه ساختمانی: جواز ساخت ساختمان است که از طرف شهرداری‌ها یا سایر مراجع دارای صلاحیت صادر می‌شود.

واحد مسکونی: عبارت از تمام یا قسمتی از یک ساختمان است که حداقل شامل یک اتاق و سرویس (حداقل یک توالت) مستقل بوده و دارای ورودی مستقیم یا غیرمستقیم از معبر عمومی باشد. شکل متعارف آن، واحد مسکونی آپارتمانی و غیرآپارتمانی است که برای سکونت یک خانوار ساخته می‌شود.

بخش متقاضی پروانه:

خصوصی: متقاضی پروانه ساختمانی، فرد، موسسه یا شرکت خصوصی باشد.

تعاونی: متقاضی پروانه ساختمانی یک شرکت تعاونی باشد و پروانه ساختمانی به نام آن شرکت تعاونی صادرشده باشد.

دولتی: متقاضی پروانه ساختمانی یکی از سازمان‌های دولتی یا وابسته به دولت باشد. برای مثال نهادهای انقلاب اسلامی، شهرداری‌ها و سازمان‌های مشابه، دولتی است.

نوع پروانه:

احداث بنا (تخریب و نوسازی، پروانه ساخت): پروانه ساختمانی است که به منظور ساخت و ایجاد بنای جدید صادر می‌شود.

افزایش بنا (اضافه اشکوب، توسعه بنا): پروانه ساختمانی است که به منظور افزایش سطح یا حجم بنای موجود صادر می‌شود.

وضعیت زمین قبل از احداث بنا:

بایر: منظور زمینی است که هیچ‌گونه فعالیت اقتصادی (مثلاً کشاورزی و ...) روی آن انجام نمی‌گیرد و دارای ساختمان یا تاسیساتی نیز نیست.

باغ، باغچه یا مزرعه: زمینی است که باغ، فضای سبز یا مزرعه بوده که در آن درختکاری، زراعت و نظایر آن انجام می‌شود.
ساختمان تخریبی: در مواردی که زمین پروانه صادر شده، مربوط به بنایی باشد که به دلیل کلنگی بودن یا دلایل دیگر قصد تخریب آن و احداث بنای جدید باشد.

مورد استفاده‌ی پروانه:

مسکونی: پروانه ساختمانی است که با شرایط معین در ملک مشخص برای تصرف مسکونی صادر می‌شود.
تجاری: پروانه ساختمانی است که با شرایط معین در ملک مشخص برای تصرف تجاری صادر می‌شود.
آموزشی: پروانه ساختمانی است که با شرایط معین در ملک مشخص برای تصرف آموزشی صادر می‌شود.
بهداشتی یا درمانی: پروانه ساختمانی است که با شرایط معین در ملک مشخص برای تصرف بهداشتی-درمانی صادر می‌شود.
صنعتی: پروانه ساختمانی است که با شرایط معین در ملک مشخص برای تصرف صنعتی صادر می‌شود.
مسکونی و تجاری (مسکونی و کارگاه توام): اگر بنا علاوه بر کاربرد مسکونی یک یا چند کاربرد دیگر نیز داشته باشد (مثلاً مسکونی و تجاری یا مسکونی و آموزشی)، مسکونی و تجاری محسوب می‌شود.
سایر: بناهایی که در هیچ یک از طبقه‌بندی‌های فوق قرار نمی‌گیرند، نظیر بناهای عمومی، مذهبی، ورزشی، تفریحی (مانند سینماها و تئاترها)، سالن‌های اجتماعات مستقل و نظایر آن‌ها در این گروه قرار می‌گیرند.

نوع اسکلت بنا:

بتون آرمه: چنانچه اسکلت یک بنا از بتون آرمه (بتون همراه با آرماتور و میلگرد) ساخته شود، بنای با اسکلت بتون آرمه نامیده می‌شود که این اسکلت، بار بنا را تحمل می‌کند.
فلزی: ساختمانی که پیکربندی و اتصالات آن جهت مقاومت در برابر نیروهای داخلی و خارجی (ثقلی و جانبی) از قطعات فولادی است.
سایر: در صورتی که اسکلت بنا حالتی غیر از دو حالت فوق باشد، اسکلت آن سایر محسوب می‌شود.

ساختمان با مصالح بنایی: ساختمانی است که پیکربندی و اتصالات آن جهت مقاومت در برابر نیروهای داخلی و خارجی (ثقلی و جانبی) از مصالح بنایی متداول باشد. این تعریف، ساختمان‌های با اسکلت فلزی و بتونی را شامل نمی‌شود.

آجر (سفال یا سنگ) و آهن یا تیرچه بلوک: ساختمانی است که دیوارهای بنای آجری (سفال یا سنگی) بار بنا را تحمل می‌کند.

آجر (سنگ) و چوب: تقسیم بار سقف با ایجاد دهنه‌های مناسب برای اجرای سقف توسط تیرهای چوبی انجام می‌شود و از محل اتصال این تیرهای چوبی با دیوارها، سنگینی سقف به دیوارها منتقل می‌شود.

بلوک سیمانی (با هر نوع سقف): در این حالت مصالح به کار رفته در دیوارها را بلوک سیمانی تشکیل می‌دهد.

روش محاسبات

روش محاسبه متوسط مساحت زمین در پروانه‌های احداث ساختمان در نقاط شهری: مجموع مساحت کل زمین در پروانه‌های احداث

ساختمان در نقاط شهری تقسیم بر تعداد پروانه‌های احداث ساختمان در نقاط شهری

روش محاسبه متوسط مساحت زیربنا در پروانه‌های احداث ساختمان در نقاط شهری: مجموع مساحت کل زیربنا در پروانه‌های احداث

ساختمان تقسیم بر تعداد پروانه‌های احداث ساختمان در نقاط شهری

روش محاسبه متوسط تعداد واحد مسکونی در پروانه‌های احداث ساختمان در نقاط شهری: مجموع تعداد واحد مسکونی در

پروانه‌های احداث ساختمان تقسیم بر تعداد پروانه‌های احداث ساختمان



مرکز آمار ایران

گزیده یافته‌های آماری

به دلیل اهمیت اطلاعات شهر تهران و به منظور حفظ قابلیت مقایسه‌ی اطلاعات با دوره‌های قبل، آمار مربوط به شهر تهران، به صورت سطری جداگانه در ذیل استان تهران در جداول ۱ تا ۱۵ ارائه شده است. بر همین اساس، خلاصه یافته‌های این نشریه نیز در دو بخش "الف" برای شهر تهران و "ب" برای نقاط شهری کل کشور، تهیه شده است که به شرح زیر ارائه می‌شود.

الف- شهر تهران

در بهار سال ۱۴۰۱، تعداد ۷۳۹ پروانه‌ی ساختمانی توسط شهرداری تهران صادر شده است که نسبت به فصل گذشته ۵۰/۵ درصد و نسبت به فصل مشابه سال گذشته ۴۷/۲ درصد کاهش داشته است، این تعداد پروانه حدود ۲/۳ درصد از کل پروانه‌های ساختمانی کشور را تشکیل می‌دهد. از کل پروانه‌های صادر شده ۳ پروانه (۰/۴ درصد) مربوط به افزایش بنا و ۷۳۶ پروانه (۹۹/۶ درصد) مربوط به احداث ساختمان بوده است که پروانه‌های صادر شده برای احداث ساختمان نسبت به فصل گذشته ۵۰/۶ درصد و نسبت به فصل مشابه سال گذشته ۴۷/۲ درصد کاهش داشته است.

مجموع مساحت زیربنای تعیین شده در پروانه‌های صادر شده برای احداث ساختمان از سوی شهرداری تهران در بهار سال ۱۴۰۱ در حدود ۱۱۲۷ هزار مترمربع بوده است که نسبت به فصل گذشته ۴۹/۶ درصد و نسبت به فصل مشابه سال گذشته ۴۵/۹ درصد کاهش داشته است و حدود ۶/۶ درصد از مجموع کل زیربنای تعیین شده در پروانه‌های صادر شده برای احداث ساختمان از سوی شهرداری‌های کشور را تشکیل می‌دهد. همچنین متوسط مساحت زیربنا در پروانه‌های احداث ساختمان ۱۵۳۲ مترمربع و در پروانه‌های احداث ساختمان مسکونی ۱۲۸۲ مترمربع بوده است.

تعداد واحدهای مسکونی پیش‌بینی شده در پروانه‌های صادر شده برای احداث ساختمان از سوی شهرداری تهران در بهار سال ۱۴۰۱ بالغ بر ۵۹۵۴ واحد بوده است که نسبت به فصل گذشته ۴۸/۴ درصد و نسبت به فصل مشابه سال گذشته ۴۶/۱ درصد کاهش داشته است. این تعداد واحد مسکونی حدود ۶/۶ درصد از واحدهای مسکونی پیش‌بینی شده در پروانه‌های احداث ساختمان صادر شده از سوی شهرداری‌های کشور را تشکیل می‌دهد. با توجه به تعداد پروانه‌های صادر شده برای احداث ساختمان در شهر تهران، متوسط تعداد واحد مسکونی در پروانه‌های احداث ساختمان ۸/۱ واحد و در پروانه‌های احداث ساختمان مسکونی ۸/۲ واحد بوده است.

مجموع مساحت زمین پروانه‌های صادر شده برای احداث ساختمان در حدود ۲۴۹ هزار مترمربع بوده است که نسبت به فصل گذشته ۴۹/۴ درصد و نسبت به فصل مشابه سال گذشته ۴۵/۲ درصد کاهش داشته است. متوسط مساحت زمین در پروانه‌های احداث ساختمان ۳۳۹ مترمربع و در پروانه‌های احداث ساختمان مسکونی حدود ۲۹۷ مترمربع بوده است.

الف-۱- تعداد و درصد پروانه‌های ساختمانی برحسب نوع پروانه و بخش متقاضی در شهر تهران: بهار ۱۴۰۱

شرح	کل	پروانه‌ی احداث ساختمان				پروانه‌ی افزایش بنا		
		جمع	خصوصی	تعاونی	دولتی	جمع	خصوصی	تعاونی
تعداد	۷۳۹	۷۳۶	۷۲۲	۰	۱۴	۳	۰	۰
درصد	۱۰۰/۰	۹۹/۶	۹۷/۷	۰/۰	۱/۹	۰/۴	۰/۰	۰/۰

الف-۲- تعداد پروانه‌های احداث ساختمان، مساحت زیربنا، مساحت زمین و تعداد واحدهای مسکونی پیش‌بینی شده‌ی آن‌ها در

شهر تهران: بهار ۱۴۰۱

شرح	تعداد پروانه	مساحت زیربنا (هزار مترمربع)	مساحت زمین (هزار مترمربع)	تعداد واحد مسکونی
مقدار	۷۳۶	۱۱۲۷	۲۴۹	۵۹۵۴

از مجموع پروانه‌های صادره برای احداث ساختمان‌های مسکونی، هیچ پروانه‌ای برای احداث ساختمان‌های یک و دو طبقه صادر نشده است، ۰/۳ درصد برای احداث ساختمان‌های سه طبقه، ۴/۴ درصد برای احداث ساختمان‌های چهار طبقه و ۹۵/۳ درصد برای احداث ساختمان‌های پنج طبقه و بیش‌تر بوده است.

ب- تعداد و درصد پروانه‌های احداث ساختمان مسکونی برحسب تعداد طبقات در شهر تهران: بهار ۱۴۰۱

شرح	کل	۱ طبقه	۲ طبقه	۳ طبقه	۴ طبقه	۵ طبقه و بیش‌تر
تعداد	۶۵۷	۰	۰	۲	۲۹	۶۲۶
درصد	۱۰۰/۰	۰/۰	۰/۰	۰/۳	۴/۴	۹۵/۳

پروانه‌های صادر شده برای احداث ساختمان‌های مسکونی برحسب نوع اسکلت و مصالح عمده‌ی به‌کار رفته در بنای آن‌ها نشان می‌دهد که ۱۲/۲ درصد این پروانه‌ها برای احداث ساختمان‌های اسکلت فلزی و ۸۷/۸ درصد برای احداث ساختمان‌های بتون‌آرمه و هیچ پروانه‌ای برای احداث ساختمان‌های با سایر مصالح صادر شده نشده است.

ب- تعداد و درصد پروانه‌های احداث ساختمان مسکونی برحسب نوع اسکلت و مصالح عمده‌ی به‌کار رفته در ساختمان آن‌ها در

شهر تهران: بهار ۱۴۰۱

شرح	کل	فلزی	بتون‌آرمه	سایر			
				جمع	آجر و آهن	آجر و چوب	بلوک سیمانی
تعداد	۶۵۷	۸۰	۵۷۷	۰	۰	۰	۰
درصد	۱۰۰/۰	۱۲/۲	۸۷/۸	۰/۰	۰/۰	۰/۰	۰/۰

ب- نقاط شهری کشور

در بهار سال ۱۴۰۱، تعداد ۳۱۴۹۷ پروانه‌ی ساختمانی توسط شهرداری‌های کشور صادر شده است که نسبت به فصل گذشته حدود ۲۱/۱ درصد و نسبت به فصل مشابه سال گذشته ۱۶/۶ درصد کاهش داشته است. از کل پروانه‌های صادر شده ۲۰۶۰ پروانه (۶/۵ درصد) مربوط به افزایش بنا و ۲۹۴۳۷ پروانه (۹۳/۵ درصد) مربوط به احداث ساختمان بوده است که پروانه‌های صادر شده برای احداث ساختمان نسبت به فصل گذشته ۲۰/۴ درصد و نسبت به فصل مشابه سال گذشته ۱۵/۳ درصد کاهش داشته است.

مجموع مساحت زیربنای پروانه‌های صادر شده برای احداث ساختمان در حدود ۱۷۱۰۵ هزار مترمربع بوده است که نسبت به فصل گذشته ۲۰/۶ درصد و نسبت به فصل مشابه سال گذشته ۱۶/۷ درصد کاهش داشته است. متوسط مساحت زیربنا در پروانه‌های احداث ساختمان ۵۸۱ مترمربع و در پروانه‌های احداث ساختمان مسکونی ۵۳۷ مترمربع بوده است.

تعداد واحد مسکونی پیش‌بینی شده در پروانه‌های صادر شده برای احداث ساختمان در بهار سال ۱۴۰۱ بالغ بر ۹۰۲۹۰ واحد بوده است که نسبت به فصل گذشته ۲۱/۸ درصد و نسبت به فصل مشابه سال گذشته ۱۲/۷ درصد کاهش داشته است. با توجه به تعداد پروانه‌های صادر شده برای احداث ساختمان، متوسط تعداد واحد مسکونی در پروانه‌های احداث ساختمان ۳/۱ واحد و در پروانه‌های احداث ساختمان مسکونی ۳/۲ واحد بوده است.

مجموع مساحت زمین پروانه‌های صادر شده برای احداث ساختمان در حدود ۱۱۰۲۶ هزار مترمربع بوده است که نسبت به فصل گذشته ۲۷/۹ درصد و نسبت به فصل مشابه سال قبل ۳/۵ درصد کاهش داشته است. متوسط مساحت زمین در پروانه‌های احداث ساختمان ۳۷۵ مترمربع و در پروانه‌های احداث ساختمان مسکونی ۳۰۴ مترمربع بوده است.

ت-۱- تعداد و درصد پروانه‌های ساختمانی برحسب نوع پروانه و بخش متقاضی در شهرهای کشور: بهار ۱۴۰۱

شرح	کل	پروانه‌ی احداث ساختمان				پروانه‌ی افزایش بنا		
		جمع	خصوصی	تعاونی	دولتی	جمع	خصوصی	تعاونی
تعداد	۳۱۴۹۷	۲۹۴۳۷	۲۸۶۸۰	۲۵۰	۵۰۷	۲۰۶۰	۲۰۲۰	۲۲
درصد	۱۰۰/۰	۹۳/۵	۹۱/۱	۰/۸	۱/۶	۶/۵	۶/۴	۰/۱

ت-۲- تعداد پروانه‌های احداث ساختمان، مساحت زیربنا، مساحت زمین و تعداد واحدهای مسکونی پیش‌بینی شده‌ی آن‌ها در شهرهای کشور: بهار ۱۴۰۱

شرح	تعداد پروانه	مساحت زیربنا (هزار مترمربع)	مساحت زمین (هزار مترمربع)	تعداد واحد مسکونی
مقدار	۲۹۴۳۷	۱۷۱۰۵	۱۱۰۲۶	۹۰۲۹۰

از مجموع پروانه‌های صادره برای احداث ساختمان‌های مسکونی، ۳۰/۵ درصد برای احداث ساختمان‌های یک طبقه، ۲۲/۹ درصد برای احداث ساختمان‌های دو طبقه، ۱۴/۷ درصد برای احداث ساختمان‌های سه طبقه، ۱۰/۵ درصد برای احداث ساختمان‌های چهار طبقه و ۲۱/۵ درصد برای احداث ساختمان‌های پنج طبقه و بیش‌تر است.

ث- تعداد و درصد پروانه‌های احداث ساختمان مسکونی برحسب تعداد طبقات ساختمان در شهرهای کشور: بهار ۱۴۰۱

شرح	کل	۱ طبقه	۲ طبقه	۳ طبقه	۴ طبقه	۵ طبقه و بیش‌تر
تعداد	۲۴۵۵۳	۷۴۷۸	۵۶۲۱	۳۶۰۴	۲۵۷۶	۵۲۷۴
درصد	۱۰۰/۰	۳۰/۵	۲۲/۹	۱۴/۷	۱۰/۵	۲۱/۵

پروانه‌های صادرشده برای احداث ساختمان‌های مسکونی برحسب نوع اسکلت و مصالح عمده‌ی به‌کار رفته در بنای آن‌ها نشان می‌دهد که ۱۲/۴ درصد این پروانه‌ها برای احداث ساختمان‌های اسکلت فلزی، ۶۸/۱ درصد برای احداث ساختمان‌های بتون‌آرمه، ۱۷/۹ درصد برای احداث ساختمان‌هایی با آجر و آهن و ۱/۶ درصد برای احداث ساختمان‌هایی با مصالح دیگر بوده است.

ج- تعداد و درصد پروانه‌های احداث ساختمان مسکونی برحسب نوع اسکلت و مصالح عمده‌ی به‌کار رفته در ساختمان آن‌ها در شهرهای کشور: بهار ۱۴۰۱

شرح	کل	فلزی	بتون‌آرمه	سایر			
				جمع	آجر و آهن	آجر و چوب	بلوک سیمانی
تعداد	۲۴۵۵۳	۳۰۵۴	۱۶۷۲۲	۴۷۷۷	۴۴۰۰	۱۵	۳۶۲
درصد	۱۰۰/۰	۱۲/۴	۶۸/۱	۱۹/۵	۱۷/۹	۰/۱	۱/۵

آمارهای ارائه شده در این نشریه، ویژگی‌های عمومی و کلی یاد شده را به‌طور تفصیلی به‌تفکیک هر یک از استان‌های کشور نشان می‌دهد.

مرکز آمار ایران

I- تعداد پروانه‌های ساختمانی صادر شده برای احداث ساختمان (شامل پروانه ساختمان و تخریب و نوسازی) برحسب تعداد طبقات، مساحت زیربنا، مساحت زمین و تعداد واحدهای مسکونی پیش‌بینی شده‌ی آن‌ها به تفکیک منطقه در شهر تهران: بهار ۱۴۰۱

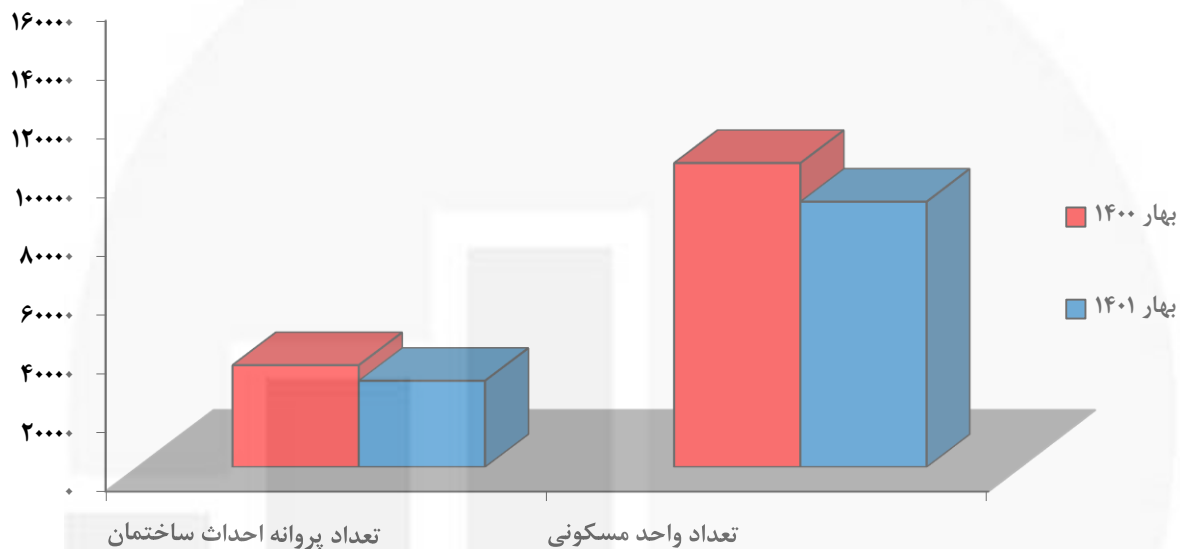
منطقه	کل	۱ طبقه	۲ طبقه	۳ طبقه	۴ طبقه	۵ طبقه و بیش‌تر	مساحت زیربنا	مساحت زمین	واحد مسکونی
شهر تهران	۷۳۶	۱	۵	۸	۳۰	۶۹۲	۱۱۲۷۲۲۳	۲۴۹۳۶۴	۵۹۵۴
منطقه ۱	۳۲	۰	۰	۰	۰	۳۲	۹۳۲۶۱	۱۷۸۱۱	۲۸۴
منطقه ۲	۷۱	۰	۱	۱	۱	۶۸	۹۵۸۲۹	۲۱۸۰۴	۵۰۶
منطقه ۳	۲۳	۰	۱	۰	۰	۲۲	۵۵۲۱۴	۱۰۵۰۵	۱۸۶
منطقه ۴	۷۸	۰	۰	۱	۱	۷۶	۱۱۳۲۴۳	۲۵۵۴۰	۷۰۶
منطقه ۵	۲۴	۰	۰	۰	۰	۲۴	۴۱۴۱۸	۹۲۹۹	۲۱۹
منطقه ۶	۲۲	۰	۰	۰	۰	۲۲	۳۵۳۰۱	۷۵۷۰	۱۳۱
منطقه ۷	۲۷	۰	۰	۰	۱	۲۶	۱۵۵۰۲۸	۱۷۱۱۹	۱۸۸
منطقه ۸	۴۷	۰	۰	۰	۰	۴۷	۶۲۳۱۰	۱۳۱۷۱	۳۳۵
منطقه ۹	۱۱	۱	۰	۰	۰	۱۰	۱۰۴۴۴	۲۵۹۵	۸۴
منطقه ۱۰	۱۹	۰	۰	۰	۰	۱۹	۱۸۳۶۴	۴۳۱۵	۱۶۲
منطقه ۱۱	۱۷	۰	۰	۰	۲	۱۵	۱۱۴۵۴	۳۴۶۸	۸۷
منطقه ۱۲	۱۹	۰	۱	۰	۱	۱۷	۲۶۸۸۰	۵۸۵۲	۹۸
منطقه ۱۳	۳۷	۰	۰	۰	۰	۳۷	۴۰۴۹۴	۹۴۸۵	۲۴۱
منطقه ۱۴	۲۴	۰	۰	۰	۰	۲۴	۲۱۹۰۱	۵۱۹۵	۱۴۹
منطقه ۱۵	۷۸	۰	۱	۰	۳	۷۴	۶۷۳۰۱	۱۷۲۴۳	۵۲۲
منطقه ۱۶	۳۹	۰	۰	۱	۰	۳۸	۳۹۷۲۸	۹۲۰۲	۳۰۸
منطقه ۱۷	۳۴	۰	۰	۱	۰	۳۳	۳۶۶۴۹	۸۰۱۷	۲۹۰
منطقه ۱۸	۲۵	۰	۰	۲	۰	۲۳	۳۱۳۵۵	۲۰۴۶۰	۱۶۷
منطقه ۱۹	۱۹	۰	۰	۱	۳	۱۵	۱۹۹۷۸	۴۶۸۹	۱۴۳
منطقه ۲۰	۲۷	۰	۰	۱	۰	۲۶	۸۴۴۷۷	۱۶۸۷۱	۷۶۳
منطقه ۲۱	۳۹	۰	۱	۰	۷	۳۱	۴۵۲۳۶	۱۱۵۷۳	۳۰۲
منطقه ۲۲	۲۴	۰	۰	۰	۱۱	۱۳	۲۱۳۵۸	۷۵۸۰	۸۳



نمودارها

مرکز آمار ایران

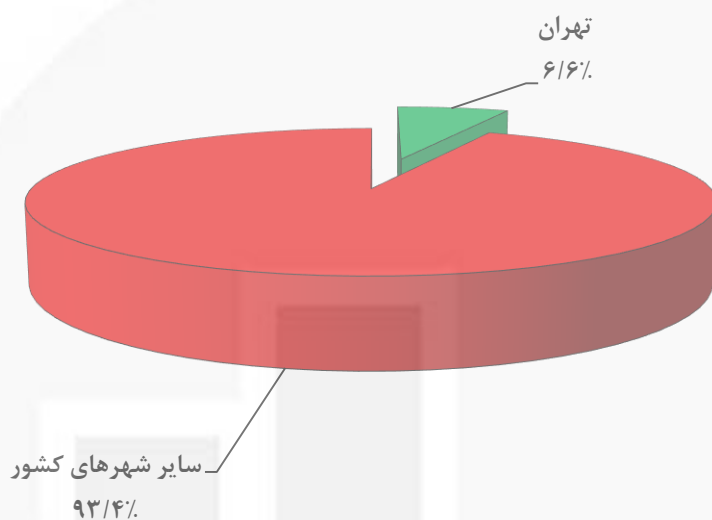
نمودار ۱- مقایسه‌ی تعداد پروانه‌های ساختمانی صادرشده برای احداث ساختمان توسط شهرداری‌های کل کشور و تعداد واحد مسکونی پیش‌بینی شده در آن‌ها در بهار ۱۴۰۰ و بهار ۱۴۰۱



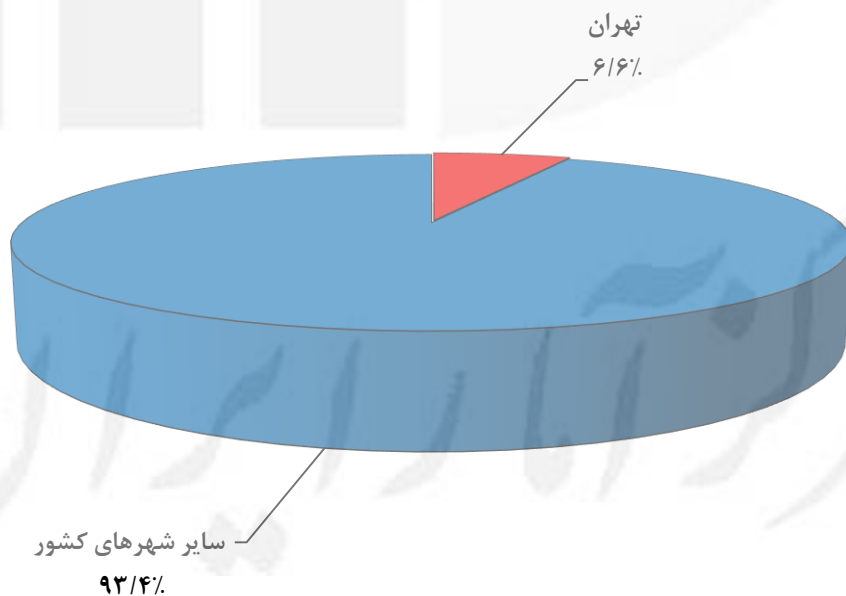
نمودار ۲- مقایسه‌ی تعداد پروانه‌های ساختمانی صادرشده برای احداث ساختمان توسط شهرداری تهران و تعداد واحد مسکونی پیش‌بینی شده در آن‌ها در بهار ۱۴۰۰ و بهار ۱۴۰۱



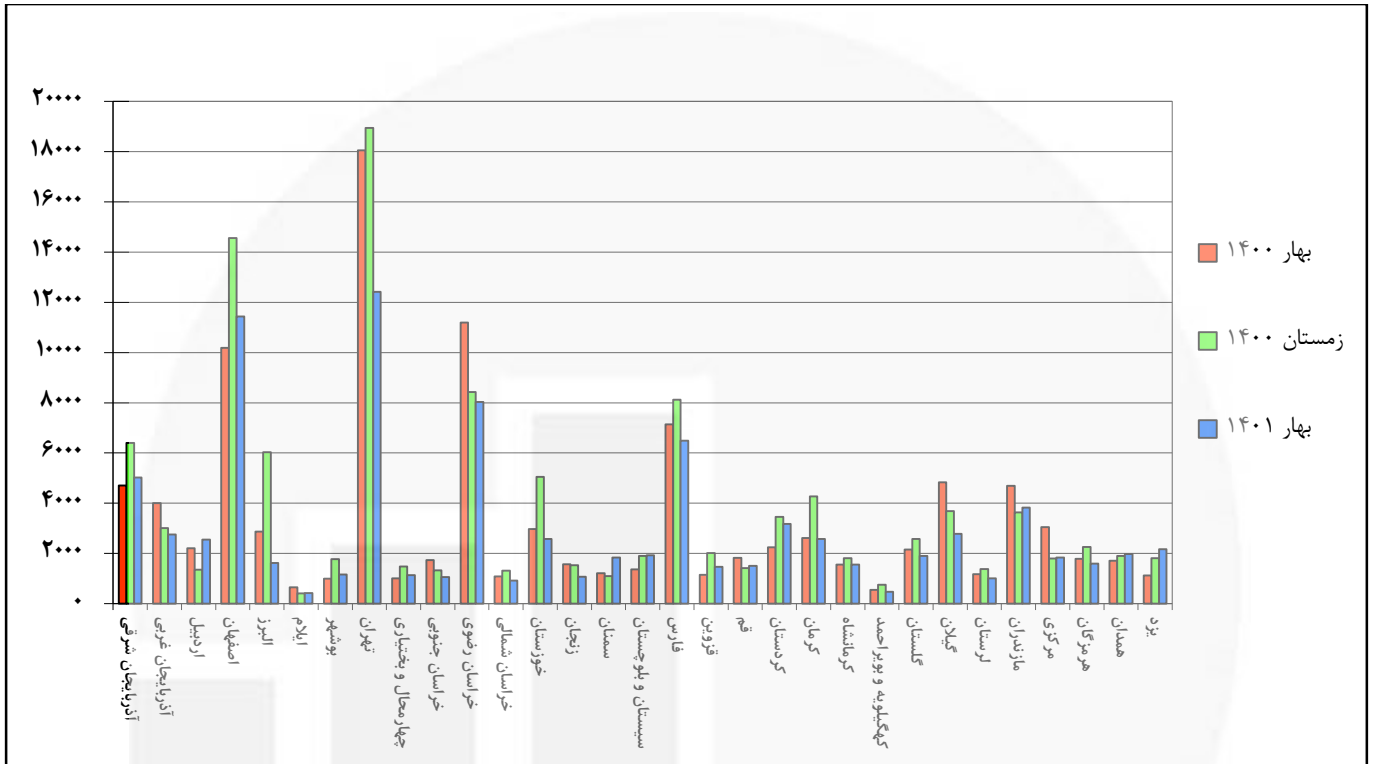
نمودار ۳- مقایسه‌ی سهم مساحت زیربنای پروانه‌های احداث ساختمان در شهر تهران با سایر شهرهای کشور - بهار ۱۴۰۱



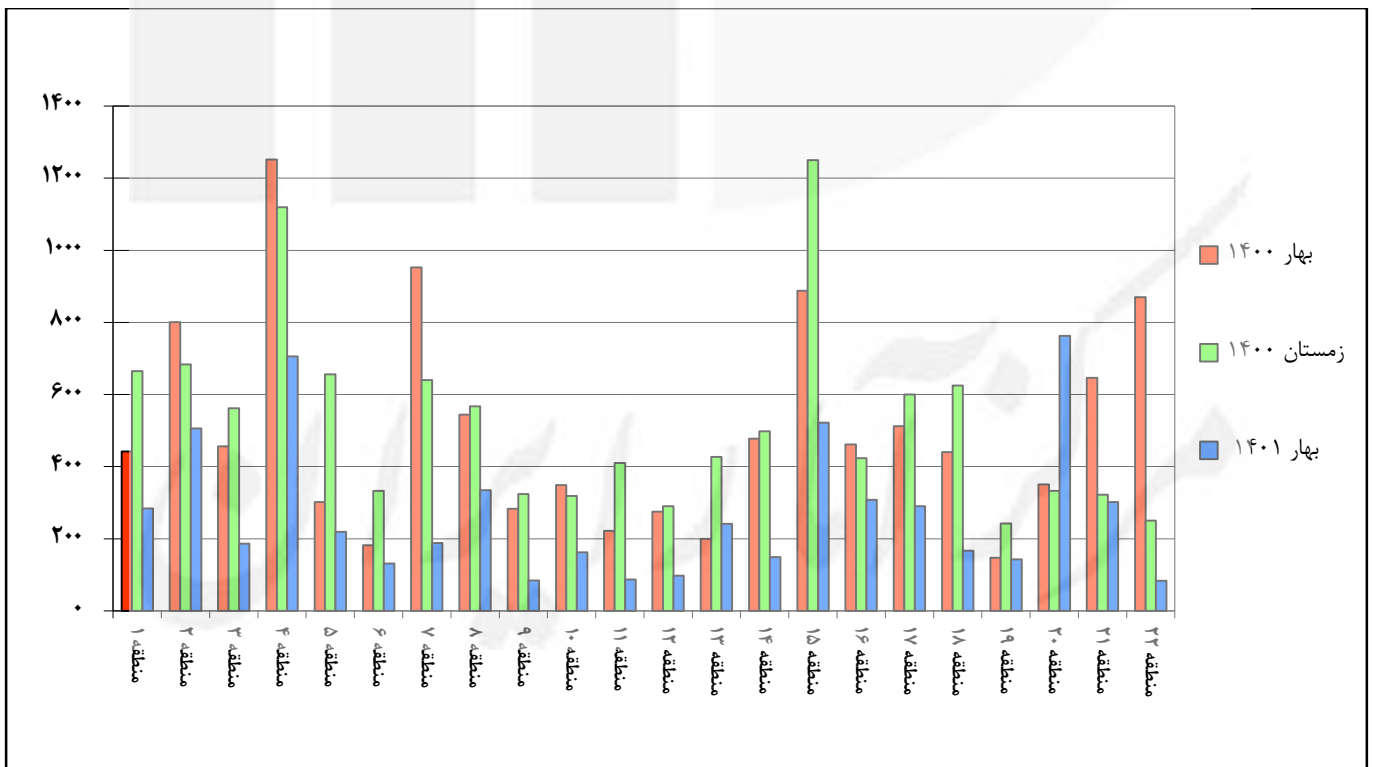
نمودار ۴- مقایسه‌ی سهم تعداد واحدهای مسکونی پروانه‌های احداث ساختمان در شهر تهران با سایر شهرهای کشور - بهار ۱۴۰۱



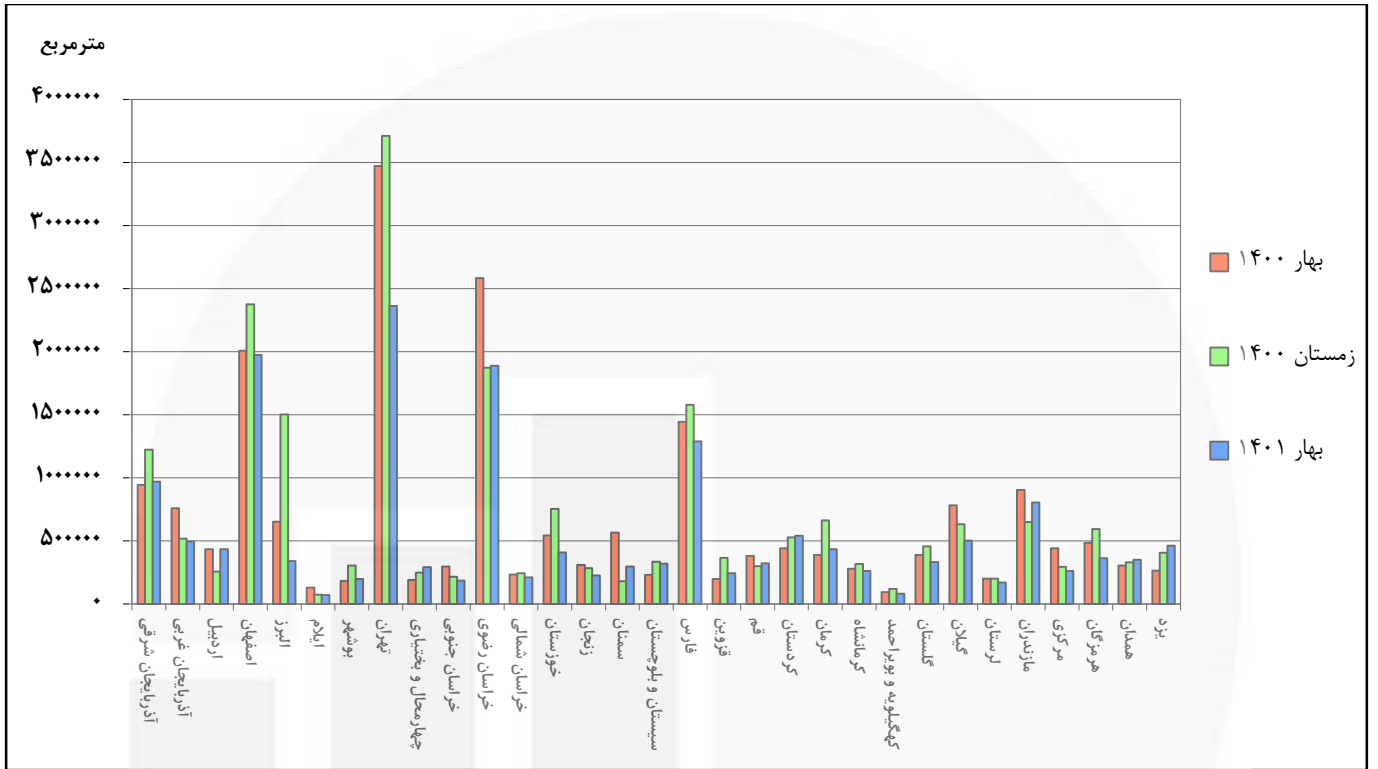
نمودار ۵- مقایسه‌ی تعداد واحدهای مسکونی در پروانه‌های احداث ساختمان شهرهای کشور با فصل قبل و فصل مشابه سال قبل به تفکیک استان - بهار ۱۴۰۱



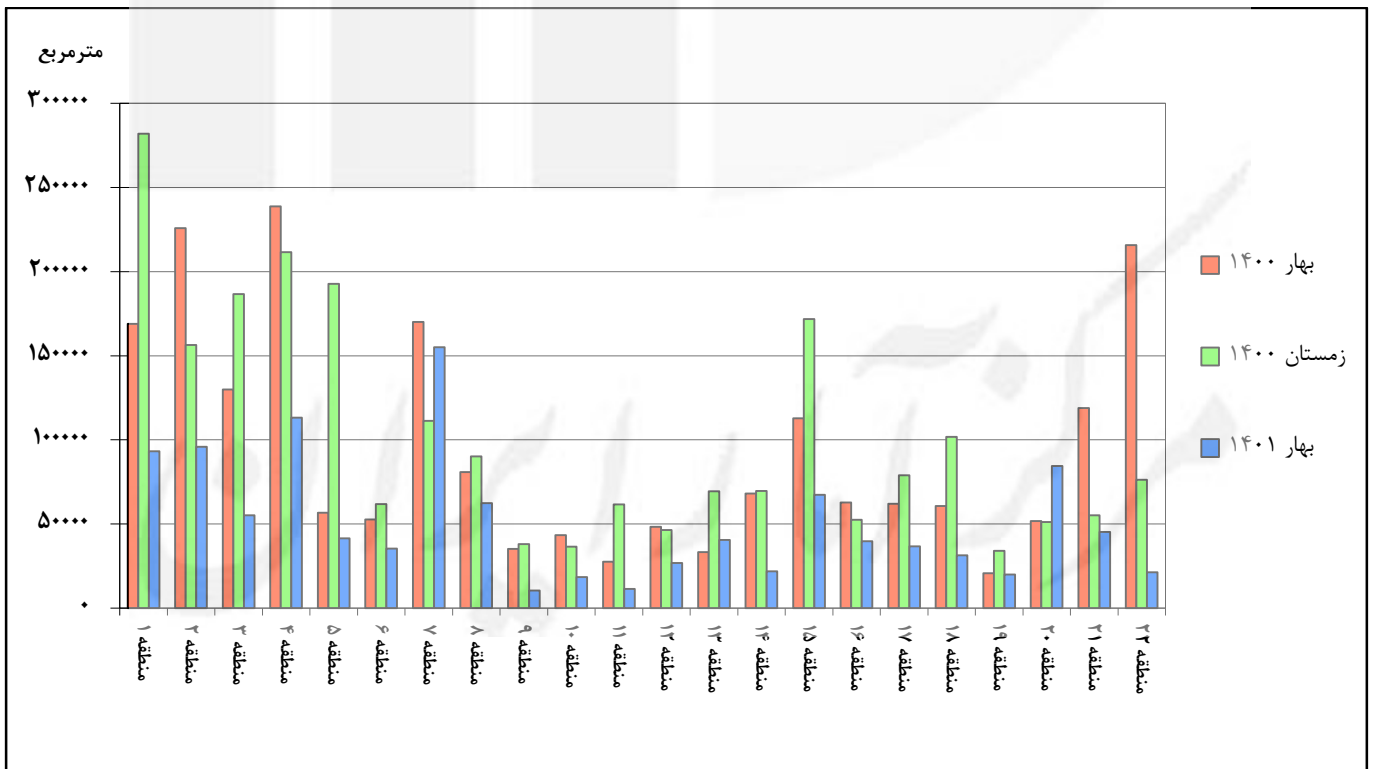
نمودار ۶- مقایسه‌ی تعداد واحدهای مسکونی در پروانه‌های احداث ساختمان شهر تهران با فصل قبل و فصل مشابه سال قبل به تفکیک منطقه - بهار ۱۴۰۱



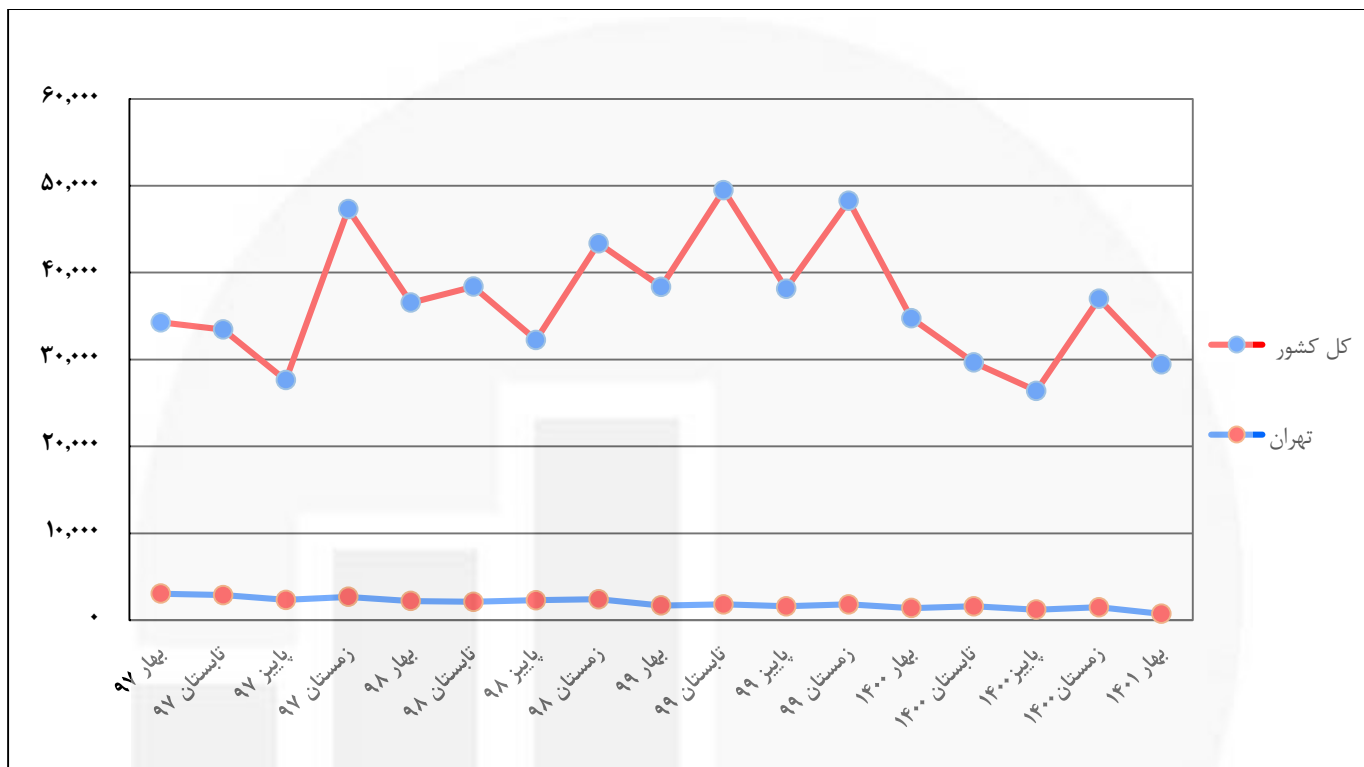
نمودار ۷- مقایسه‌ی مساحت زیربنا در پروانه‌های احداث ساختمان شهرهای کشور با فصل قبل و فصل مشابه سال قبل به تفکیک استان - بهار ۱۴۰۱



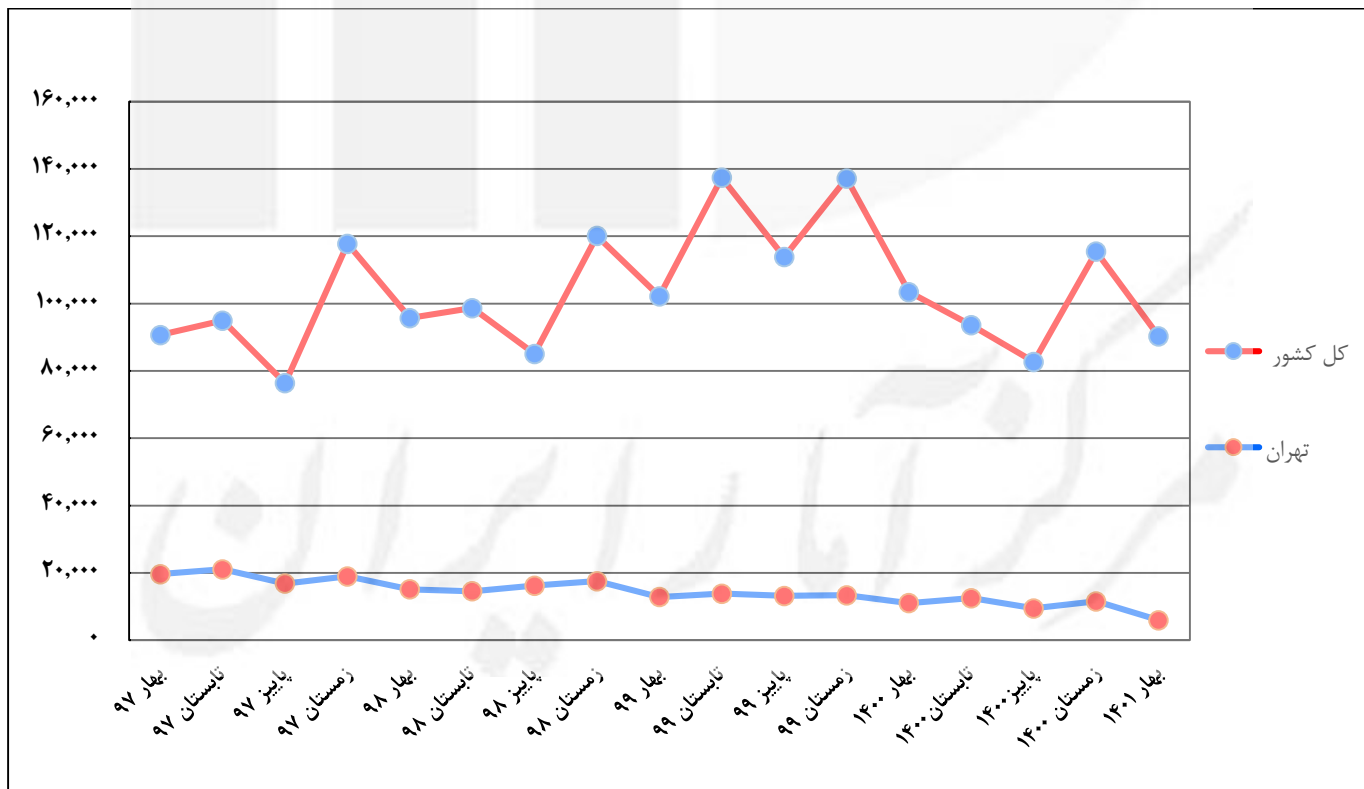
نمودار ۸- مقایسه‌ی مساحت زیربنا در پروانه‌های احداث ساختمان شهر تهران با فصل قبل و فصل مشابه سال قبل به تفکیک منطقه - بهار ۱۴۰۱



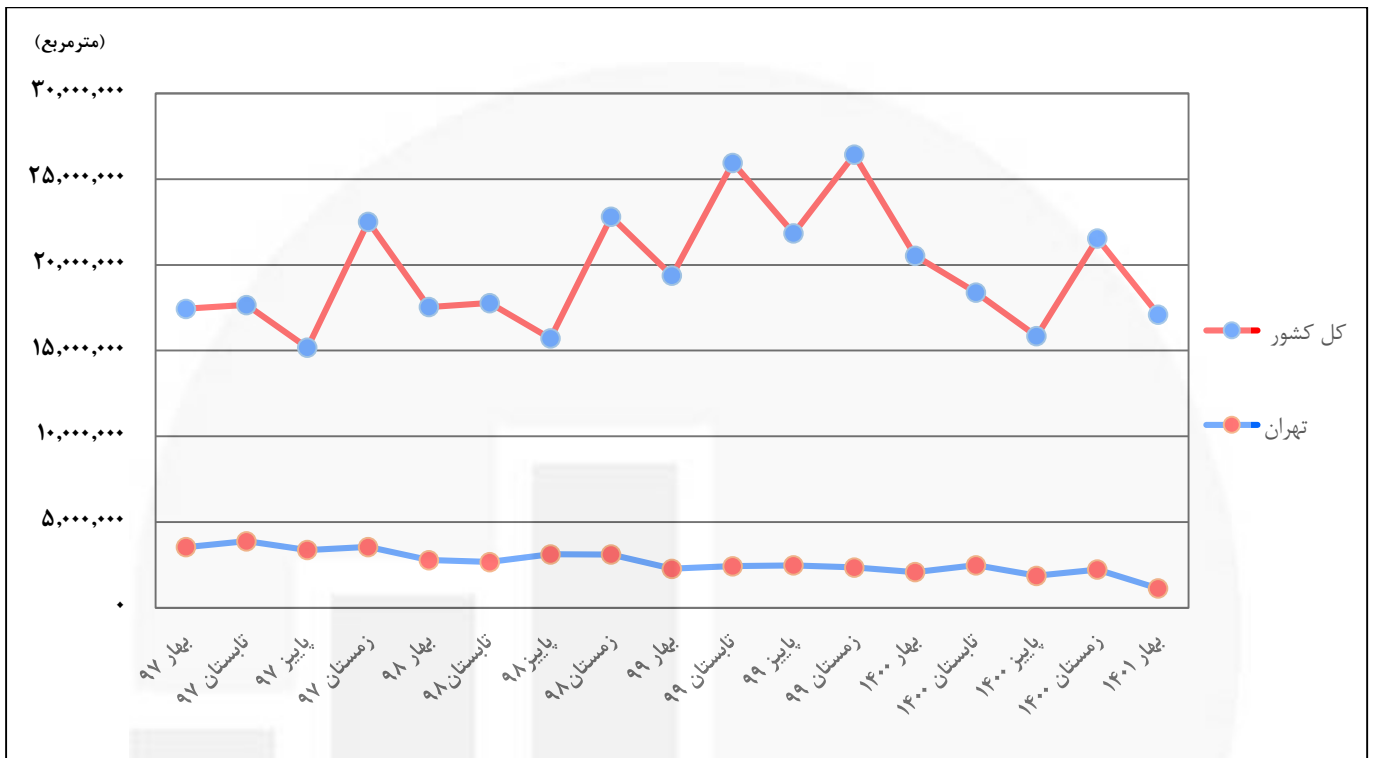
نمودار ۹- روند تغییرات تعداد پروانه‌های ساختمانی صادرشده برای احداث ساختمان در شهر تهران و کل کشور از بهار ۱۳۹۷ تا بهار ۱۴۰۱



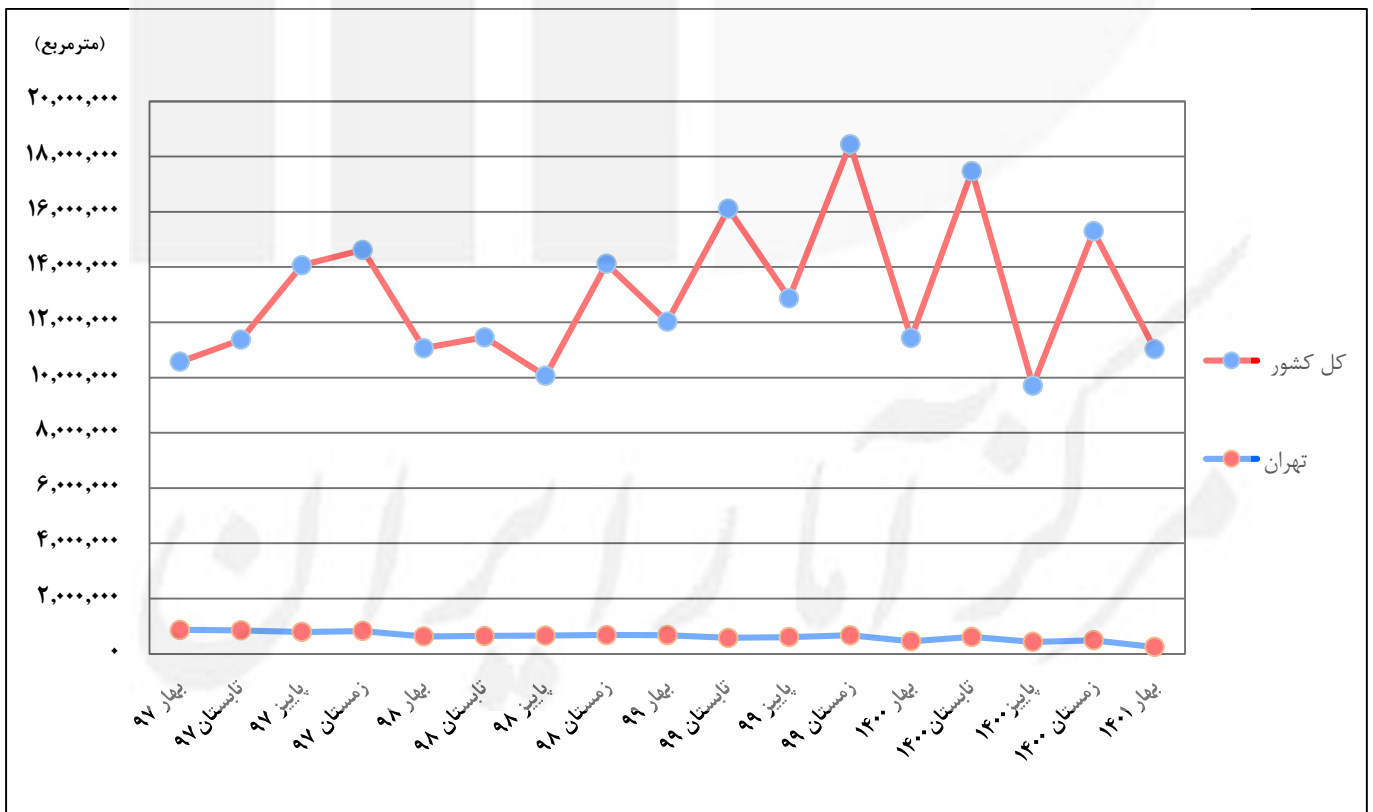
نمودار ۱۰- روند تغییرات تعداد واحد مسکونی در پروانه‌های احداث ساختمان در شهر تهران و کل کشور از بهار ۱۳۹۷ تا بهار ۱۴۰۱



نمودار ۱۱- روند تغییرات مساحت زیربنا در پروانه‌های احداث ساختمانی در شهر تهران و کل کشور از بهار ۱۳۹۷ تا بهار ۱۴۰۱



نمودار ۱۲- روند تغییرات مساحت زمین در پروانه‌های احداث ساختمانی در شهر تهران و کل کشور از بهار ۱۳۹۷ تا بهار ۱۴۰۱





جدول‌های آماری

مرکز آمار ایران

۱- تعداد پروانه‌های ساختمانی برحسب نوع پروانه، بخش متقاضی و استان: بهار ۱۴۰۱

پروانه افزایش بنا				پروانه احداث ساختمان				کل	استان (نقاط شهری)
دولتی	تعاونی	خصوصی	جمع	دولتی	تعاونی	خصوصی	جمع		
۱۸	۲۲	۲۰۲۰	۲۰۶۰	۵۰۷	۲۵۰	۲۸۶۸۰	۲۹۴۳۷	۳۱۴۹۷	کل کشور.....
۱۸	۲۲	۲۰۱۷	۲۰۵۷	۴۹۳	۲۵۰	۲۷۹۵۸	۲۸۷۰۱	۳۰۷۵۸	کل کشور (به جز شهر تهران).....
۰	۰	۵۴	۵۴	۱	۱	۱۴۳۸	۱۴۴۰	۱۴۹۴	آذربایجان شرقی.....
۰	۰	۱۶۳	۱۶۳	۵۵	۱	۱۰۹۴	۱۱۵۰	۱۳۱۳	آذربایجان غربی.....
۰	۰	۵۱	۵۱	۴	۱	۶۰۲	۶۰۷	۶۵۸	اردبیل.....
۰	۰	۹۹	۹۹	۹	۸۹	۳۳۷۳	۳۴۷۱	۳۵۷۰	اصفهان.....
۰	۰	۲۲	۲۲	۲	۰	۳۳۴	۳۳۶	۳۵۸	البرز.....
۰	۰	۲۳	۲۳	۰	۰	۲۵۵	۲۵۵	۲۷۸	ایلام.....
۰	۰	۴۸	۴۸	۳	۰	۵۷۲	۵۷۵	۶۲۳	بوشهر.....
۰	۰	۴۴	۴۴	۲۲	۶	۱۹۸۲	۲۰۱۰	۲۰۵۴	تهران.....
۰	۰	۴۱	۴۱	۸	۶	۱۲۶۰	۱۲۷۴	۱۳۱۵	تهران (به جز شهر تهران).....
۰	۰	۳	۳	۱۴	۰	۷۲۲	۷۳۶	۷۳۹	شهر تهران.....
۱	۰	۲۰	۲۱	۲	۲۰	۳۶۲	۳۸۴	۴۰۵	چهارمحال و بختیاری.....
۲	۰	۲۸	۳۰	۵۵	۱	۶۲۹	۶۸۵	۷۱۵	خراسان جنوبی.....
۲	۲	۲۵۷	۲۶۱	۳۴	۵	۲۲۰۲	۲۲۴۱	۲۵۰۲	خراسان رضوی.....
۰	۰	۱۴	۱۴	۲	۱۲	۳۸۸	۴۰۲	۴۱۶	خراسان شمالی.....
۷	۱۹	۲۸۵	۳۱۱	۳	۶	۱۴۶۳	۱۴۷۲	۱۷۸۳	خوزستان.....
۰	۰	۵۹	۵۹	۵	۰	۵۷۸	۵۸۳	۶۴۲	زنجان.....
۱	۰	۲۸	۲۹	۷	۴	۳۸۳	۳۹۴	۴۲۳	سمنان.....
۵	۰	۱۱	۱۶	۳۳	۵۸	۴۱۶	۵۰۷	۵۲۳	سیستان و بلوچستان.....
۰	۰	۲۳۱	۲۳۱	۸۳	۵	۲۷۰۵	۲۷۹۳	۳۰۲۴	فارس.....
۰	۰	۵	۵	۳	۰	۴۶۰	۴۶۳	۴۶۸	قزوین.....
۰	۰	۷	۷	۶	۶	۴۵۱	۴۶۳	۴۷۰	قم.....
۰	۰	۷۱	۷۱	۱	۵	۱۰۴۹	۱۰۵۵	۱۱۲۶	کردستان.....
۰	۰	۱۹۱	۱۹۱	۱	۲	۱۸۵۲	۱۸۵۵	۲۰۴۶	کرمان.....
۰	۰	۴۱	۴۱	۵	۲	۵۶۶	۵۷۳	۶۱۴	کرمانشاه.....
۰	۰	۵۲	۵۲	۰	۰	۳۶۱	۳۶۱	۴۱۳	کهگیلویه و بویراحمد.....
۰	۱	۸۴	۸۵	۳	۱	۴۵۹	۴۶۳	۵۴۸	گلستان.....
۰	۰	۸	۸	۰	۰	۱۰۵۹	۱۰۵۹	۱۰۶۷	گیلان.....
۰	۰	۲۵	۲۵	۱	۰	۴۷۱	۴۷۲	۴۹۷	لرستان.....
۰	۰	۴۵	۴۵	۰	۰	۱۰۸۱	۱۰۸۱	۱۱۲۶	مازندران.....
۰	۰	۸	۸	۳	۱۱	۵۲۶	۵۴۰	۵۴۸	مرکزی.....
۰	۰	۱۶	۱۶	۱۱	۰	۵۱۶	۵۲۷	۵۴۳	هرمزگان.....
۰	۰	۱۰	۱۰	۰	۱	۵۱۱	۵۱۲	۵۲۲	همدان.....
۰	۰	۲۰	۲۰	۱۵۳	۱۳	۵۴۲	۷۰۸	۷۲۸	یزد.....

۲- مساحت زیربنای تعیین شده در پروانه‌های ساختمانی برحسب نوع پروانه، بخش متقاضی و استان: بهار ۱۴۰۱ (مترمربع)

استان (نقاط شهری)	کل	پروانه احداث ساختمان				پروانه افزایش بنا			
		جمع	خصوصی	تعاونی	دولتی	جمع	خصوصی	تعاونی	دولتی
کل کشور.....	۱۷۷۴۹۱۱۸	۱۷۱۰۵۴۸۸	۱۵۵۳۸۴۷۲	۶۲۳۵۸۲	۹۴۳۴۳۴	۶۴۳۶۳۰	۶۲۳۳۹۹	۱۱۷۷۹	۸۴۵۲
کل کشور (به جز شهر تهران).....	۱۶۶۲۱۳۴۴	۱۵۹۷۸۲۶۵	۱۴۵۷۰۳۱۴	۶۲۳۵۸۲	۷۸۴۳۶۹	۶۴۳۰۷۹	۶۲۲۸۴۸	۱۱۷۷۹	۸۴۵۲
آذربایجان شرقی.....	۹۸۴۴۶۵	۹۶۸۶۲۸	۹۶۷۹۰۶	۲۰۳	۵۱۹	۱۵۸۳۷	۱۵۸۳۷	.	.
آذربایجان غربی.....	۵۵۲۵۶۴	۴۹۶۳۳۶	۴۲۵۲۱۸	۵۰۰	۶۶۱۱۸	۵۶۲۲۸	۵۶۲۲۸	.	.
اردبیل.....	۴۴۲۵۶۴	۴۳۳۵۷۹	۴۲۰۴۵۴	۷۲۱۰	۵۹۱۵	۸۹۸۵	۸۹۸۵	.	.
اصفهان.....	۱۹۸۹۴۳۷	۱۹۷۴۵۲۱	۱۸۵۹۰۳۵	۵۹۹۲۶	۵۵۵۶۰	۱۴۹۱۶	۱۴۹۱۶	.	.
البرز.....	۳۵۳۱۹۰	۳۴۱۷۵۴	۳۳۶۴۳۹	.	۵۳۱۵	۱۱۴۳۶	۱۱۴۳۶	.	.
ایلام.....	۷۷۸۵۶	۷۱۸۴۳	۷۱۸۴۳	.	.	۶۰۱۳	۶۰۱۳	.	.
بوشهر.....	۲۰۸۱۲۲	۱۹۸۳۷۰	۱۷۷۶۱۴	.	۲۰۷۵۶	۹۷۵۲	۹۷۵۲	.	.
تهران.....	۲۳۸۸۵۸۴	۲۳۶۲۹۸۹	۲۱۲۵۴۹۲	۲۷۶۰۹	۲۰۹۸۸۸	۲۵۵۹۵	۲۵۵۹۵	.	.
تهران (به جز شهر تهران).....	۱۲۶۰۸۱۰	۱۲۳۵۷۶۶	۱۱۵۷۳۳۴	۲۷۶۰۹	۵۰۸۲۳	۲۵۰۴۴	۲۵۰۴۴	.	.
شهر تهران.....	۱۱۲۷۷۷۴	۱۱۲۷۲۲۳	۹۶۸۱۵۸	.	۱۵۹۰۶۵	۵۵۱	۵۵۱	.	.
چهارمحال و بختیاری.....	۲۹۷۳۷۵	۲۹۳۱۸۴	۲۰۸۰۰۲	۶۱۳۴۴	۲۳۸۳۸	۴۰۶۱	۴۰۶۱	.	۱۳۰
خراسان جنوبی.....	۱۸۹۹۳۲	۱۸۶۵۵۷	۱۸۰۶۳۲	۱۳۵	۵۷۹۰	۲۸۶۵	۲۸۶۵	.	۵۱۰
خراسان رضوی.....	۱۹۳۹۱۱۸	۱۸۸۷۳۴۵	۱۵۰۵۳۲۸	۴۶۸۹۳	۳۳۵۱۲۴	۵۰۶۸۳	۵۰۶۸۳	۸۸۲	۲۰۸
خراسان شمالی.....	۲۱۴۰۶۰	۲۱۱۵۷۸	۲۰۲۹۶۴	۸۰۱۳	۶۰۱	۲۴۸۲	۲۴۸۲	.	.
خوزستان.....	۵۵۱۰۰۵	۴۰۹۳۹۷	۴۰۶۵۶۳	۲۳۳۱	۵۰۳	۱۲۴۰۴۹	۱۲۴۰۴۹	۱۰۸۴۴	۶۷۱۵
زنجان.....	۲۳۴۵۷۵	۲۲۷۲۷۲	۲۱۵۳۴۴	.	۱۱۹۲۸	۷۳۰۳	۷۳۰۳	.	.
سمنان.....	۳۰۸۵۴۹	۲۹۷۱۱۵	۲۵۱۵۶۱	۲۴۸۴۷	۲۰۷۰۷	۱۱۲۴۸	۱۱۲۴۸	.	۱۸۶
سیستان و بلوچستان.....	۳۲۶۵۸۴	۳۱۹۹۷۹	۱۵۵۰۷۷	۱۴۵۸۳۷	۱۹۰۶۵	۵۹۰۲	۵۹۰۲	.	۷۰۳
فارس.....	۱۳۲۹۵۹۰	۱۲۹۰۳۹۹	۱۲۲۴۷۷۴	۵۶۱۵	۶۰۰۱۰	۳۹۱۹۱	۳۹۱۹۱	.	.
قزوین.....	۲۴۴۳۵۲	۲۴۳۲۸۰	۲۴۰۳۴۷	.	۲۹۳۳	۱۰۷۲	۱۰۷۲	.	.
قم.....	۳۲۶۰۸۶	۳۲۳۰۱۴	۳۰۸۹۵۵	۴۸۰۹	۹۲۵۰	۳۰۷۲	۳۰۷۲	.	.
کردستان.....	۵۵۰۶۲۹	۵۴۲۱۱۲	۴۹۴۳۳۶	۴۷۳۹۸	۳۷۸	۸۵۱۷	۸۵۱۷	.	.
کرمان.....	۴۷۴۶۶۹	۴۳۳۷۴۲	۴۱۰۹۵۷	۲۱۴۵	۲۰۶۴۰	۴۰۹۲۷	۴۰۹۲۷	.	.
کرمانشاه.....	۲۶۸۲۵۲	۲۶۳۰۵۲	۲۵۳۷۳۵	۸۸۱۹	۴۹۸	۵۲۰۰	۵۲۰۰	.	.
کهگیلویه و بویراحمد.....	۹۴۳۵۸	۸۲۲۸۴	۸۲۲۸۴	.	.	۱۲۰۷۴	۱۲۰۷۴	.	.
گلستان.....	۴۰۴۸۵۱	۳۳۱۹۹۱	۳۲۸۲۶۲	۱۲۴۱	۲۴۸۸	۷۲۸۰۷	۷۲۸۰۷	۵۳	.
گیلان.....	۵۰۴۱۸۲	۵۰۲۷۹۳	۵۰۲۷۹۳	.	.	۱۳۸۹	۱۳۸۹	.	.
لرستان.....	۲۰۷۳۰۳	۱۶۹۹۳۲	۱۶۸۶۷۰	.	۱۲۶۲	۳۷۳۷۱	۳۷۳۷۱	.	.
مازندران.....	۸۳۸۹۴۷	۸۰۴۷۲۲	۸۰۴۷۲۲	.	.	۳۴۲۲۵	۳۴۲۲۵	.	.
مرکزی.....	۲۶۲۰۸۵	۲۶۰۷۳۵	۲۵۲۲۹۰	۷۲۷۵	۱۱۷۰	۱۳۵۰	۱۳۵۰	.	.
هرمزگان.....	۳۶۶۹۹۷	۳۶۴۱۹۵	۳۳۴۸۸۲	.	۲۹۳۱۳	۲۸۰۲	۲۸۰۲	.	.
همدان.....	۳۵۲۰۱۸	۳۵۰۲۳۸	۳۲۹۲۳۶	۲۱۰۰۲	.	۱۷۸۰	۱۷۸۰	.	.
یزد.....	۴۶۶۸۱۹	۴۶۲۵۵۲	۲۹۲۷۵۷	۱۳۵۹۳۰	۳۳۸۶۵	۴۲۶۷	۴۲۶۷	.	.

۳- تعداد واحد مسکونی تعیین شده در پروانه‌های ساختمانی برحسب نوع پروانه، بخش متقاضی و استان: بهار ۱۴۰۱

پروانه افزایش بنا			پروانه احداث ساختمان				کل	استان (نقاط شهری)	
دولتی	تعاونی	خصوصی	جمع	دولتی	تعاونی	خصوصی			جمع
۲۳	۸۲	۳۴۷۱	۳۵۷۶	۳۴۶۶	۴۱۴۹	۸۲۶۷۵	۹۰۲۹۰	۹۳۸۶۶	کل کشور.....
۲۳	۸۲	۳۴۶۹	۳۵۷۴	۳۳۷۷	۴۱۴۹	۷۶۸۱۰	۸۴۳۳۶	۸۷۹۱۰	کل کشور (به جز شهر تهران)....
.	.	۷۲	۷۲	۳	۴	۵۰۲۱	۵۰۲۸	۵۱۰۰	آذربایجان شرقی.....
.	.	۴۶۷	۴۶۷	۵۰۰	۳۲	۲۲۲۷	۲۷۵۹	۳۲۲۶	آذربایجان غربی.....
.	.	۶۸	۶۸	۲	۶۰	۲۴۹۵	۲۵۵۷	۲۶۲۵	اردبیل.....
.	.	۹۱	۹۱	۲۶۱	۴۰۳	۱۰۷۷۱	۱۱۴۳۵	۱۱۵۲۶	اصفهان.....
.	.	۶۷	۶۷	۴۰	.	۱۵۷۴	۱۶۱۴	۱۶۸۱	البرز.....
.	.	۳۷	۳۷	.	.	۴۲۱	۴۲۱	۴۵۸	ایلام.....
.	.	۶۷	۶۷	۱۶۰	.	۹۹۷	۱۱۵۷	۱۲۲۴	بوشهر.....
.	.	۹۴	۹۴	۵۱۹	۲۲۷	۱۱۶۷۴	۱۲۴۲۰	۱۲۵۱۴	تهران.....
.	.	۹۲	۹۲	۴۳۰	۲۲۷	۵۸۰۹	۶۴۶۶	۶۵۵۸	تهران (به جز شهر تهران).....
.	.	۲	۲	۸۹	.	۵۸۶۵	۵۹۵۴	۵۹۵۶	شهر تهران.....
۱	.	۲۷	۲۸	۴۰	۳۰۰	۷۹۴	۱۱۳۴	۱۱۶۲	چهارمحال و بختیاری.....
۱	.	۲۴	۲۵	۵۳	۲	۱۰۰۴	۱۰۵۹	۱۰۸۴	خراسان جنوبی.....
.	.	۲۳۴	۲۳۴	۶۷۸	۳۸۲	۶۹۷۹	۸۰۳۹	۸۲۷۳	خراسان رضوی.....
.	.	۱۶	۱۶	۱	۱۴	۹۰۷	۹۲۲	۹۳۸	خراسان شمالی.....
۱۵	۸۲	۶۹۷	۷۹۴	۳	۲۱	۲۵۵۴	۲۵۷۸	۳۳۷۲	خوزستان.....
.	.	۴۷	۴۷	۳۹	.	۱۰۳۰	۱۰۶۹	۱۱۱۶	زنجان.....
۱	.	۱۱۷	۱۱۸	۱۶۶	۱۰۷	۱۵۶۵	۱۸۳۸	۱۹۵۶	سمنان.....
۵	.	۳۵	۴۰	۸۸	۱۰۱۱	۸۳۳	۱۹۳۲	۱۹۷۲	سیستان و بلوچستان.....
.	.	۲۳۴	۲۳۴	۳۵۱	۲۵	۶۱۱۵	۶۴۹۱	۶۷۲۵	فارس.....
.	.	۷	۷	۸	.	۱۴۵۳	۱۴۶۱	۱۴۶۸	قزوین.....
.	.	۳	۳	۶۳	۲۳	۱۴۲۰	۱۵۰۶	۱۵۰۹	قم.....
.	.	۵۹	۵۹	۱	۵۳۲	۲۶۴۴	۳۱۷۷	۳۲۳۶	کردستان.....
.	.	۲۶۲	۲۶۲	.	۱۳	۲۵۶۲	۲۵۷۵	۲۸۳۷	کرمان.....
.	.	۴۷	۴۷	۸	۱۰۳	۱۴۴۶	۱۵۵۷	۱۶۰۴	کرمانشاه.....
.	.	۹۱	۹۱	.	.	۴۷۱	۴۷۱	۵۶۲	کهگیلویه و بویراحمد.....
.	.	۳۷۱	۳۷۱	.	۶	۱۸۹۵	۱۹۰۱	۲۲۷۲	گلستان.....
.	.	۱۰	۱۰	.	.	۲۷۷۸	۲۷۷۸	۲۷۸۸	گیلان.....
.	.	۴۱	۴۱	۲	.	۱۰۰۹	۱۰۱۱	۱۰۵۲	لرستان.....
.	.	۱۴۴	۱۴۴	.	.	۳۸۲۵	۳۸۲۵	۳۹۶۹	مازندران.....
.	.	۸	۸	.	۴۴	۱۷۹۰	۱۸۳۴	۱۸۴۲	مرکزی.....
.	.	۱۸	۱۸	۱۷۹	.	۱۴۲۰	۱۵۹۹	۱۶۱۷	هرمزگان.....
.	.	۱۰	۱۰	.	۱۰۹	۱۸۶۳	۱۹۷۲	۱۹۸۲	همدان.....
.	.	۶	۶	۳۰۱	۷۳۱	۱۱۳۸	۲۱۷۰	۲۱۷۶	یزد.....

۴- تعداد پروانه و مساحت زمین در پروانه‌های احداث ساختمان برحسب وضع زمین و استان: بهار ۱۴۰۱

ساختمان تخریبی		باغ یا مزرعه		زمین بایر		مساحت کل زمین (مترمربع)	تعداد کل پروانه	استان (نقاط شهری)
مساحت (مترمربع)	تعداد پروانه	مساحت (مترمربع)	تعداد پروانه	مساحت (مترمربع)	تعداد پروانه			
۲۸۶۷۳۷۶	۶۲۱۳	۱۱۰۲۶۰۱۹	۲۹۴۳۷	کل کشور.....
۲۶۳۱۸۹۰	۵۵۰۹	۴۷۴۲۸۲	۲۲۲	۷۶۷۰۴۸۳	۲۲۹۷۰	۱۰۷۷۶۶۵۵	۲۸۷۰۱	کل کشور (به جز شهر تهران).....
۷۵۴۵۶	۳۵۷	۳۵۰	۲	۳۲۵۱۴۶	۱۰۸۱	۴۰۰۹۵۲	۱۴۴۰	آذربایجان شرقی.....
۵۰۷۲۸	۱۴۴	۰	۰	۲۴۷۱۷۴	۱۰۰۶	۲۹۷۹۰۲	۱۱۵۰	آذربایجان غربی.....
۶۶۸۹۹۹	۱۵۵	۲۳۱۰۲	۴	۱۵۲۶۶۲	۴۴۸	۸۴۴۷۶۳	۶۰۷	اردبیل.....
۲۰۸۳۲۰	۷۵۰	۱۷۲۵۲	۱۸	۸۴۰۱۸۲	۲۷۰۳	۱۰۶۵۷۵۴	۳۴۷۱	اصفهان.....
۹۸۴۱۷	۱۲۶	۴۵۷۰	۵	۱۲۵۵۵۰	۲۰۵	۲۲۸۵۳۷	۳۳۶	البرز.....
۴۸۲۶	۲۶	۰	۰	۴۵۸۲۶	۲۲۹	۵۰۶۵۲	۲۵۵	ایلام.....
۲۶۷۵۴	۱۰۱	۱۰۷۰	۳	۱۴۹۳۰۹	۴۷۱	۱۷۷۱۳۳	۵۷۵	بوشهر.....
۵۹۲۶۷۹	۹۸۶	۱۱۱۱۷۴۱	۲۰۱۰	تهران.....
۳۵۷۱۹۳	۲۸۲	۲۵۳۴۴	۲۰	۴۷۹۸۴۰	۹۷۲	۸۶۳۳۷۷	۱۲۷۴	تهران (به جز شهر تهران).....
۲۳۵۴۸۶	۷۰۴	۲۴۹۳۶۴	۷۳۶	شهر تهران.....
۲۳۱۴۹	۳۶	۱۳۰۰	۱	۱۲۲۰۹۵	۳۴۷	۱۴۶۵۴۴	۳۸۴	چهارمحال و بختیاری.....
۱۳۱۵۶	۴۷	۲۷۶۰۱۴	۱۱	۱۶۵۳۴۶	۶۲۷	۴۵۴۵۱۶	۶۸۵	خراسان جنوبی.....
۲۶۶۴۳۱	۸۱۱	۲۲۷۳	۵	۴۱۱۲۰۶	۱۴۲۵	۶۷۹۹۱۰	۲۲۴۱	خراسان رضوی.....
۲۲۱۵	۱۱	۰	۰	۱۵۳۱۰۳	۳۹۱	۱۵۵۳۱۸	۴۰۲	خراسان شمالی.....
۶۷۷۰۶	۲۸۹	۰	۰	۲۵۰۸۳۰	۱۱۸۳	۳۱۸۵۳۶	۱۴۷۲	خوزستان.....
۱۳۰۶۳	۵۶	۱۵۰۰	۱	۱۲۰۳۹۹	۵۲۶	۱۳۴۹۶۲	۵۸۳	زنجان.....
۱۰۵۶۱	۴۳	۱۰۳۷۵	۱۰	۱۶۳۷۵۶	۳۴۱	۱۸۴۶۹۲	۳۹۴	سمنان.....
۳۹۱۷	۱۲	۳۱۲	۱	۱۷۵۲۷۳	۴۹۴	۱۷۹۵۰۲	۵۰۷	سیستان و بلوچستان.....
۲۳۱۶۵۶	۶۲۳	۵۵۴۲۵	۴۷	۶۷۵۴۳۵	۲۱۲۳	۹۶۲۵۱۶	۲۷۹۳	فارس.....
۳۱۰۳۳	۱۵۹	۰	۰	۸۴۸۱۶	۳۰۴	۱۱۵۸۴۹	۴۶۳	قزوین.....
۱۷۹۲۰	۵۱	۰	۰	۱۲۳۹۱۷	۴۱۲	۱۴۱۸۳۷	۴۶۳	قم.....
۳۸۴۷۶	۲۰۱	۰	۰	۳۴۳۱۱۰	۸۵۴	۳۸۱۵۸۶	۱۰۵۵	کردستان.....
۱۹۰۰۱	۵۴	۱۲۷۲۴	۲۳	۷۵۹۳۱۰	۱۷۷۸	۷۹۱۰۳۵	۱۸۵۵	کرمان.....
۴۷۳۰۵	۲۲۷	۰	۰	۶۷۹۳۴	۳۴۶	۱۱۵۲۳۹	۵۷۳	کرمانشاه.....
۱۱۸۲۰	۴۹	۰	۰	۶۶۲۴۴	۳۱۲	۷۸۰۶۴	۳۶۱	کهگیلویه و بویراحمد.....
۲۰۶۳۱	۶۲	۰	۰	۱۵۲۴۱۷	۴۰۱	۱۷۳۰۴۸	۴۶۳	گلستان.....
۴۲۷۲۷	۱۹۶	۱۰۹۹	۴	۲۷۳۴۴۶	۸۵۹	۳۱۷۲۷۲	۱۰۵۹	گیلان.....
۱۷۸۰۱	۷۹	۰	۰	۷۸۴۲۱	۳۹۳	۹۶۲۲۲	۴۷۲	لرستان.....
۱۰۹۴۳۱	۱۲۸	۱۰۴۹۷	۲۴	۴۰۱۷۳۱	۹۲۹	۵۲۱۶۵۹	۱۰۸۱	مازندران.....
۳۶۱۵۸	۱۳۹	۴۴۵۳	۵	۱۳۴۴۵۹	۳۹۶	۱۷۴۹۷۰	۵۴۰	مرکزی.....
۶۱۸۹۱	۷۲	۷۹۹۰	۷	۲۱۸۱۹۷	۴۴۸	۲۸۸۰۷۸	۵۲۷	هرمزگان.....
۴۱۲۰۷	۱۸۲	۰	۰	۷۰۲۲۵	۳۳۰	۱۱۱۴۳۲	۵۱۲	همدان.....
۱۳۹۴۲	۴۱	۱۸۷۳۲	۳۱	۲۹۳۱۲۴	۶۳۶	۳۲۵۷۹۸	۷۰۸	یزد.....

۵- تعداد پروانه‌های احداث ساختمان برحسب تعداد طبقات ساختمان و استان: بهار ۱۴۰۱

استان (نقاط شهری)	جمع	۱ طبقه	۲ طبقه	۳ طبقه	۴ طبقه	۵ طبقه و بیش‌تر
کل کشور.....	۲۹۴۳۷	۸۷۸۵	۶۹۳۶	۴۴۱۴	۳۰۰۱	۶۳۰۱
کل کشور (به جز شهر تهران).....	۲۸۷۰۱	۸۷۸۴	۶۹۳۱	۴۴۰۶	۲۹۷۱	۵۶۰۹
آذربایجان شرقی.....	۱۴۴۰	۲۴۱	۲۴۰	۲۸۷	۲۰۵	۴۶۷
آذربایجان غربی.....	۱۱۵۰	۱۷۷	۳۶۳	۲۶۴	۱۰۱	۲۴۵
اردبیل.....	۶۰۷	۱۲۱	۱۲۸	۱۱۳	۴۸	۱۹۷
اصفهان.....	۳۴۷۱	۶۴۵	۱۲۹۴	۶۳۰	۳۸۴	۵۱۸
البرز.....	۳۳۶	۲۹	۴۹	۶۲	۳۸	۱۵۸
ایلام.....	۲۵۵	۹۸	۷۱	۴۴	۲۱	۲۱
بوشهر.....	۵۷۵	۲۸۴	۱۳۶	۱۰۰	۴۲	۱۳
تهران.....	۲۰۱۰	۵۹	۱۹۰	۳۱۰	۳۱۷	۱۱۳۴
تهران (به جز شهر تهران).....	۱۲۷۴	۵۸	۱۸۵	۳۰۲	۲۸۷	۴۴۲
شهر تهران.....	۷۳۶	۱	۵	۸	۳۰	۶۹۲
چهارمحال و بختیاری.....	۳۸۴	۸۵	۱۱۳	۵۴	۵۰	۸۲
خراسان جنوبی.....	۶۸۵	۴۵۹	۱۱۱	۳۶	۱۰	۶۹
خراسان رضوی.....	۲۲۴۱	۵۶۷	۴۷۲	۲۷۲	۱۶۸	۷۶۲
خراسان شمالی.....	۴۰۲	۱۰۶	۹۰	۹۷	۵۵	۵۴
خوزستان.....	۱۴۷۲	۷۶۵	۴۶۶	۹۵	۴۲	۱۰۴
زنجان.....	۵۸۳	۱۲۷	۱۳۹	۱۳۹	۸۱	۹۷
سمنان.....	۳۹۴	۱۴۰	۹۰	۳۶	۴۷	۸۱
سیستان و بلوچستان.....	۵۰۷	۲۲۳	۱۲۸	۶۶	۲۷	۶۳
فارس.....	۲۷۹۳	۱۳۹۶	۶۷۳	۲۱۴	۱۵۵	۳۵۵
قزوین.....	۴۶۳	۶۰	۶۱	۶۴	۱۲۸	۱۵۰
قم.....	۴۶۳	۷۸	۱۳۹	۵۹	۹۶	۹۱
کردستان.....	۱۰۵۵	۱۰۰	۲۸۲	۳۰۸	۱۶۸	۱۹۷
کرمان.....	۱۸۵۵	۱۴۰۱	۳۱۵	۶۴	۲۵	۵۰
کرمانشاه.....	۵۷۳	۹۴	۱۱۶	۱۳۶	۷۷	۱۵۰
کهگیلویه و بویراحمد.....	۳۶۱	۲۱۹	۶۷	۵۰	۱۴	۱۱
گلستان.....	۴۶۳	۱۰۲	۱۱۷	۸۶	۴۹	۱۰۹
گیلان.....	۱۰۵۹	۱۷۲	۲۸۷	۱۸۴	۲۰۸	۲۰۸
لرستان.....	۴۷۲	۹۰	۱۴۵	۱۰۴	۵۴	۷۹
مازندران.....	۱۰۸۱	۱۱۳	۲۶۸	۲۰۹	۱۵۸	۳۳۳
مرکزی.....	۵۴۰	۱۴۲	۹۴	۱۰۲	۶۹	۱۳۳
هرمزگان.....	۵۲۷	۲۸۹	۶۴	۳۹	۲۶	۱۰۹
همدان.....	۵۱۲	۵۹	۱۱۷	۷۲	۴۲	۲۲۲
یزد.....	۷۰۸	۳۴۴	۱۱۱	۱۱۸	۹۶	۳۹

۶- تعداد پروانه‌های احداث ساختمان برحسب نوع اسکلت و مصالح عمده‌ی به‌کار رفته در ساختمان و استان: بهار ۱۴۰۱

استان (نقاط شهری)	کل	فلزی	بتون‌آرمه	سایر			
				جمع	آجر و آهن	آجر و چوب	بلوک سیمانی
کل کشور.....	۲۹۴۳۷	۴۱۳۴	۲۰۲۵۰	۵۰۵۳	۴۶۴۶	۱۵	۳۹۲
کل کشور (به‌جز شهر تهران).....	۲۸۷۰۱	۴۰۳۹	۱۹۶۰۹	۵۰۵۳	۴۶۴۶	۱۵	۳۹۲
آذربایجان شرقی.....	۱۴۴۰	۶۹	۱۲۸۴	۸۷	۷۰	۰	۱۷
آذربایجان غربی.....	۱۱۵۰	۷۷	۱۰۲۰	۵۳	۵۰	۱	۲
اردبیل.....	۶۰۷	۶۴	۵۲۹	۱۴	۱۴	۰	۰
اصفهان.....	۳۴۷۱	۶۲	۳۳۹۶	۱۳	۱۳	۰	۰
البرز.....	۳۳۶	۲۳	۳۱۲	۱	۰	۰	۱
ایلام.....	۲۵۵	۴	۱۱۲	۱۳۹	۱۳۹	۰	۰
بوشهر.....	۵۷۵	۵	۳۰۹	۲۶۱	۱۰۳	۳	۱۵۵
تهران.....	۲۰۱۰	۲۶۹	۱۷۳۹	۲	۲	۰	۰
تهران (به‌جز شهر تهران).....	۱۲۷۴	۱۷۴	۱۰۹۸	۲	۲	۰	۰
شهر تهران.....	۷۳۶	۹۵	۶۴۱	۰	۰	۰	۰
چهارمحال و بختیاری.....	۳۸۴	۱	۳۵۹	۲۴	۲۴	۰	۰
خراسان جنوبی.....	۶۸۵	۴۴۲	۱۱۵	۱۲۸	۱۰۰	۰	۲۸
خراسان رضوی.....	۲۲۴۱	۱۹۱۴	۲۵۷	۷۰	۶۶	۰	۴
خراسان شمالی.....	۴۰۲	۲۶	۳۷۴	۲	۲	۰	۰
خوزستان.....	۱۴۷۲	۳۷	۷۱۴	۷۲۱	۶۴۵	۰	۷۶
زنجان.....	۵۸۳	۲۷	۴۸۴	۷۲	۷۲	۰	۰
سمنان.....	۳۹۴	۲	۳۷۶	۱۶	۶	۰	۱۰
سیستان و بلوچستان.....	۵۰۷	۱۶	۳۸۳	۱۰۸	۱۰۲	۱	۵
فارس.....	۲۷۹۳	۴۷	۱۰۴۲	۱۷۰۴	۱۷۰۴	۰	۰
قزوین.....	۴۶۳	۴۵	۴۱۸	۰	۰	۰	۰
قم.....	۴۶۳	۴۹	۴۰۰	۱۴	۱۴	۰	۰
کردستان.....	۱۰۵۵	۵۲	۹۰۲	۱۰۱	۱۰۱	۰	۰
کرمان.....	۱۸۵۵	۱۰۹	۱۰۶۱	۶۸۵	۶۸۵	۰	۰
کرمانشاه.....	۵۷۳	۲۰۷	۳۱۵	۵۱	۵۱	۰	۰
کهگیلویه و بویراحمد.....	۳۶۱	۸	۱۴۶	۲۰۷	۱۹۴	۳	۱۰
گلستان.....	۴۶۳	۲	۴۶۱	۰	۰	۰	۰
گیلان.....	۱۰۵۹	۱۵	۱۰۳۸	۶	۰	۶	۰
لرستان.....	۴۷۲	۳۲۳	۱۲۷	۲۲	۲۲	۰	۰
مازندران.....	۱۰۸۱	۱۶	۱۰۶۳	۲	۲	۰	۰
مرکزی.....	۵۴۰	۹۱	۴۴۶	۳	۳	۰	۰
هرمزگان.....	۵۲۷	۶۲	۳۸۳	۸۲	۰	۰	۸۲
همدان.....	۵۱۲	۴۷	۴۴۲	۲۳	۲۲	۱	۰
یزد.....	۷۰۸	۲۳	۲۴۳	۴۴۲	۴۴۰	۰	۲

۷- تعداد پروانه‌های احداث ساختمان برحسب مورد استفاده‌ی ساختمان و استان: بهار ۱۴۰۱

استان (نقاط شهری)	جمع	مسکونی	مسکونی و کارگاه توام	بازرگانی	صنعتی	آموزشی	بهداشتی یا درمانی	سایر
کل کشور.....	۲۹۴۳۷	۲۴۵۵۳	۲۳۱۸	۱۹۹۴	۴۶۴	۲۷	۳۳	۴۸
کل کشور (به جز شهر تهران)....	۲۸۷۰۱	۲۳۸۹۶	۲۲۵۷	۱۹۸۱	۴۶۱	۲۶	۳۳	۴۷
آذربایجان شرقی.....	۱۴۴۰	۱۱۶۶	۱۴۰	۱۱۲	۱۶	۲	۲	۲
آذربایجان غربی.....	۱۱۵۰	۸۵۳	۲۴۶	۴۳	۴	۰	۲	۲
اردبیل.....	۶۰۷	۴۵۸	۹۰	۴۸	۳	۲	۳	۳
اصفهان.....	۳۴۷۱	۲۹۰۵	۱۴۰	۳۵۷	۶۲	۰	۳	۴
البرز.....	۳۳۶	۲۵۸	۳۶	۲۶	۱۱	۱	۱	۳
ایلام.....	۲۵۵	۲۲۱	۱۵	۱۴	۰	۰	۰	۵
بوشهر.....	۵۷۵	۵۱۴	۳۹	۱۹	۲	۰	۰	۱
تهران.....	۲۰۱۰	۱۷۲۳	۱۵۲	۶۵	۵۸	۳	۵	۴
تهران (به جز شهر تهران).....	۱۲۷۴	۱۰۶۶	۹۱	۵۲	۵۵	۲	۵	۳
شهر تهران.....	۷۳۶	۶۵۷	۶۱	۱۳	۳	۱	۰	۱
چهارمحال و بختیاری.....	۳۸۴	۳۰۴	۱۷	۴۴	۱۶	۰	۲	۱
خراسان جنوبی.....	۶۸۵	۵۱۷	۱۱	۵۲	۱۰۳	۱	۱	۰
خراسان رضوی.....	۲۲۴۱	۱۸۵۸	۱۸۹	۱۶۳	۲۶	۱	۳	۱
خراسان شمالی.....	۴۰۲	۳۱۱	۴۲	۴۱	۳	۲	۰	۳
خوزستان.....	۱۴۷۲	۱۲۵۶	۸۹	۱۱۷	۹	۰	۰	۱
زنجان.....	۵۸۳	۴۴۷	۷۱	۴۳	۲۰	۲	۰	۰
سمنان.....	۳۹۴	۳۳۳	۱۶	۳۴	۱۱	۰	۰	۰
سیستان و بلوچستان.....	۵۰۷	۴۷۶	۲۲	۸	۱	۰	۰	۰
فارس.....	۲۷۹۳	۲۴۰۱	۱۷۹	۱۹۴	۱۲	۲	۱	۴
قزوین.....	۴۶۳	۳۹۰	۳۴	۳۳	۳	۰	۰	۳
قم.....	۴۶۳	۳۳۹	۷۰	۳۴	۲۰	۰	۰	۰
کردستان.....	۱۰۵۵	۸۵۴	۱۶۰	۳۲	۵	۱	۲	۱
کرمان.....	۱۸۵۵	۱۶۵۲	۹۸	۹۲	۱۰	۲	۱	۰
کرمانشاه.....	۵۷۳	۴۸۸	۳۴	۴۴	۲	۳	۲	۰
کهگیلویه و بویراحمد.....	۳۶۱	۲۹۳	۲۶	۴۲	۰	۰	۰	۰
گلستان.....	۴۶۳	۳۶۳	۶۹	۲۸	۱	۰	۲	۰
گیلان.....	۱۰۵۹	۹۲۱	۸۵	۵۱	۰	۰	۲	۰
لرستان.....	۴۷۲	۳۸۶	۴۹	۳۵	۲	۰	۰	۰
مازندران.....	۱۰۸۱	۹۴۵	۸۷	۳۹	۴	۲	۰	۴
مرکزی.....	۵۴۰	۴۵۶	۳۸	۲۱	۲۲	۱	۰	۲
هرمزگان.....	۵۲۷	۴۳۹	۴۲	۴۰	۱	۲	۱	۲
همدان.....	۵۱۲	۴۲۱	۳۲	۳۵	۲۴	۰	۰	۰
یزد.....	۷۰۸	۶۰۵	۰	۸۸	۱۳	۰	۰	۲

۸- مساحت زمین در پروانه‌های احداث ساختمان برحسب مورد استفاده‌ی ساختمان و استان: بهار ۱۴۰۱ (مترمربع)

استان (نقاط شهری)	جمع	مسکونی	مسکونی و کارگاه توام	بازرگانی	صنعتی	آموزشی	بهداشتی یا درمانی	سایر
کل کشور.....	۱۱۰۲۶۰۱۹	۷۴۶۶۰۷۹	۹۴۶۶۲۹	۶۱۵۰۴۰	۱۹۵۰۱۴	۶۷۹۸۸۳	۳۱۸۳۷۰	۱۰۷۰۰۴
کل کشور (به جز شهر تهران).....	۱۰۷۷۶۶۵۵	۷۲۶۸۹۰۱	۹۲۶۳۵۱	۶۰۳۸۴۸	۸۸۳۱۵۱	۶۷۹۵۷۶	۳۱۸۳۷۰	۹۶۴۵۸
آذربایجان شرقی.....	۴۰۰۹۵۲	۳۰۹۲۵۳	۳۱۶۶۸	۲۸۸۲۵	۱۷۱۵۰	۶۸۷	۱۱۵۹۵	۱۷۷۴
آذربایجان غربی.....	۲۹۷۹۰۲	۱۸۴۶۶۷	۶۲۷۳۳	۷۳۶۴	۳۵۴۶۷	.	۵۷۸۴	۱۸۸۷
اردبیل.....	۸۴۴۷۶۳	۱۵۱۴۹۴	۲۳۷۵۶	۱۱۴۸۷	۲۸۲	۶۳۲۲۲۹	۳۵۵۸	۲۱۹۵۷
اصفهان.....	۱۰۶۵۷۵۴	۸۴۷۳۳۰	۳۶۹۵۷	۷۱۹۲۸	۵۰۸۰۸	.	۵۵۰۵۷	۳۶۷۴
البرز.....	۲۲۸۵۳۷	۱۵۵۸۳۷	۱۶۳۱۹	۴۵۲۵	۴۲۳۷۳	۱۵۲۶	۵۸۹	۷۳۶۸
ایلام.....	۵۰۶۵۲	۴۵۳۴۴	۳۵۷۸	۷۵۵	.	.	.	۹۷۵
بوشهر.....	۱۷۷۱۳۳	۱۵۵۴۵۰	۱۱۶۴۰	۵۹۰۶	۳۹۴۲	.	.	۱۹۵
تهران.....	۱۱۱۱۷۴۱	۶۳۶۴۷۲	۱۸۹۰۴۹	۴۵۰۶۰	۲۱۵۲۲۱	۳۰۹۵	۴۳۲۳	۱۸۵۲۱
تهران (به جز شهر تهران).....	۸۶۲۳۷۷	۴۴۱۲۹۴	۱۶۸۷۷۱	۳۳۸۶۸	۲۰۳۳۵۸	۲۷۸۸	۴۳۲۳	۷۹۷۵
شهر تهران.....	۲۴۹۳۶۴	۱۹۵۱۷۸	۲۰۲۷۸	۱۱۱۹۲	۱۱۸۶۳	۳۰۷	.	۱۰۵۴۶
چهارمحال و بختیاری.....	۱۴۶۵۴۴	۹۷۱۵۴	۴۶۴۳	۲۹۴۰۸	۳۹۱۹	.	۹۰۳۵	۲۳۸۵
خراسان جنوبی.....	۴۵۴۵۱۶	۱۵۱۷۱۵	۳۳۱۵	۷۳۷۶	۲۹۰۷۶۴	۳۱۰	۱۰۳۶	.
خراسان رضوی.....	۶۷۹۹۱۰	۵۲۰۵۶۴	۹۲۵۵۱	۴۶۶۹۵	۱۴۵۰۹	۱۸۹۰	۳۵۰۸	۱۹۳
خراسان شمالی.....	۱۵۵۳۱۸	۱۱۷۸۶۵	۹۶۱۸	۸۲۶۴	۱۲۶۵۰	۳۲۰۷	.	۳۷۱۴
خوزستان.....	۳۱۸۵۳۶	۲۶۶۸۴۵	۲۰۵۷۴	۲۷۱۰۰	۳۹۰۹	.	.	۱۰۸
زنجان.....	۱۳۴۹۶۲	۹۴۷۷۱	۱۳۷۹۵	۱۳۷۳۱	۴۹۴۴	۷۷۲۱	.	.
سمنان.....	۱۸۴۶۹۲	۱۱۴۳۵۶	۶۳۳۳۵	۵۲۲۸	۱۷۷۳	.	.	.
سیستان و بلوچستان.....	۱۷۹۵۰۲	۱۶۷۴۵۳	۷۶۵۲	۳۸۷۹	۵۱۸	.	.	.
فارس.....	۹۶۲۵۱۶	۷۷۵۱۳۹	۶۵۷۸۳	۷۵۱۵۴	۱۴۳۹۲	۷۸۲۹	۶۰۰	۲۳۶۱۹
قزوین.....	۱۱۵۸۴۹	۸۲۱۵۱	۹۵۷۲	۷۹۷۸	۱۰۰۷۶	.	.	۶۰۷۲
قم.....	۱۴۱۸۳۷	۹۰۴۰۹	۲۳۴۳۰	۱۱۲۰۴	۱۶۷۹۴	.	.	.
کردستان.....	۳۸۱۵۸۶	۳۲۷۲۹۲	۳۳۸۸۴	۱۲۴۸۹	۳۲۱۰	۱۶۶۶	۴۴۵	۲۶۰۰
کرمان.....	۷۹۱۰۳۵	۵۰۹۴۷۵	۱۹۲۳۵	۲۳۱۵۲	۳۸۵۷۰	۶۰۳	۲۰۰۰۰۰	.
کرمانشاه.....	۱۱۵۲۳۹	۹۶۱۲۰	۷۲۳۰	۴۰۳۳	۶۸۹۵	۵۳۳	۴۲۸	.
کهگیلویه و بویراحمد.....	۷۸۰۶۴	۷۰۱۹۳	۵۵۳۶	۲۳۳۵
گلستان.....	۱۷۳۰۴۸	۱۳۱۰۸۱	۲۷۴۳۳	۹۷۵۳	۵۰۰	.	۴۲۸۱	.
گیلان.....	۳۱۷۲۷۲	۲۳۹۴۸۰	۲۳۴۲۵	۳۶۶۹۸	.	.	۱۷۶۶۹	.
لرستان.....	۹۶۲۲۲	۷۸۵۰۵	۱۱۷۰۵	۴۶۸۷	۱۳۲۵	.	.	.
مازندران.....	۵۲۱۶۵۹	۳۹۸۴۸۹	۸۹۶۰۶	۲۰۴۰۰	۵۳۵۹	۱۳۱۳	.	۶۴۹۲
مرکزی.....	۱۷۴۹۷۰	۱۳۳۳۰۸	۱۵۰۴۷	۱۶۰۰۰	۹۹۳۱	۱۵۰	.	۵۳۴
هرمزگان.....	۲۸۸۰۷۸	۱۹۰۳۰۵	۱۳۰۳۱	۵۵۳۸۶	۱۰۱۷۰	۱۷۱۲۴	۴۶۲	۱۶۰۰
همدان.....	۱۱۱۴۳۲	۹۳۶۲۵	۱۰۵۲۹	۴۷۴۴	۲۵۳۴	.	.	.
یزد.....	۳۲۵۷۹۸	۲۳۱۹۳۷	.	۱۳۴۹۶	۷۷۰۲۹	.	.	۳۳۳۶

۹- مساحت زیربنا در پروانه‌های احداث ساختمان برحسب مورد استفاده‌ی ساختمان و استان: بهار ۱۴۰۱ (مترمربع)

استان (نقاط شهری)	جمع	مسکونی	مسکونی و کارگاه توام	بازرگانی	صنعتی	آموزشی	بهداشتی یا درمانی	سایر
کل کشور.....	۱۷۱۰۵۴۸۸	۱۳۱۸۶۵۱۵	۲۵۰۶۱۰۲	۷۸۶۳۷۹	۲۹۶۴۶۱	۳۱۶۱۰	۱۳۱۰۴۷	۱۷۷۳۷۴
کل کشور (به جز شهر تهران).....	۱۵۹۷۸۲۶۵	۱۲۳۴۳۹۵۲	۲۴۰۴۳۷۱	۷۳۹۱۱۵	۲۹۰۳۰۵	۳۰۴۸۲	۱۳۱۰۴۷	۴۸۹۹۳
آذربایجان شرقی.....	۹۶۸۶۲۸	۷۵۱۶۸۶	۱۰۶۳۷۵	۶۴۸۸۶	۱۷۲۸۰	۱۳۶۶	۲۶۴۱۷	۶۱۸
آذربایجان غربی.....	۴۹۶۳۳۶	۳۱۶۱۳۶	۱۵۷۲۱۰	۷۱۰۶	۷۹۸۲	۰	۵۴۸۰	۲۴۲۲
اردبیل.....	۴۳۳۵۷۹	۳۲۸۵۲۵	۸۱۶۴۵	۱۰۴۴۳	۱۹۶	۵۸۵۳	۲۱۹۷	۴۷۲۰
اصفهان.....	۱۹۷۴۵۲۱	۱۶۹۱۰۵۹	۱۳۰۱۸۲	۹۲۳۴۱	۴۳۳۹۲	۰	۱۶۰۳۴	۱۵۱۳
البرز.....	۳۴۱۷۵۴	۲۵۰۶۴۰	۶۷۷۱۶	۶۸۸۰	۹۳۹۲	۲۱۸۶	۸۹۴	۴۰۴۶
ایلام.....	۷۱۸۴۳	۶۳۷۱۰	۵۴۶۹	۹۳۶	۰	۰	۰	۱۷۲۸
بوشهر.....	۱۹۸۳۷۰	۱۶۶۳۶۴	۲۵۸۶۸	۳۴۲۳	۲۶۰۳	۰	۰	۱۱۲
تهران.....	۲۳۶۲۹۸۹	۱۷۵۷۱۱۱	۲۶۳۳۳۸	۹۲۲۵۴	۱۰۶۰۱۷	۶۳۹۸	۵۱۰۸	۱۳۲۷۶۳
تهران (به جز شهر تهران).....	۱۲۳۵۷۶۶	۹۱۴۵۴۸	۱۶۱۶۰۷	۴۴۹۹۰	۹۹۸۶۱	۵۲۷۰	۵۱۰۸	۴۳۸۲
شهر تهران.....	۱۱۲۷۲۲۳	۸۴۲۵۶۳	۱۰۱۷۳۱	۴۷۲۶۴	۶۱۵۶	۱۱۲۸	۰	۱۲۸۳۸۱
چهارمحال و بختیاری.....	۲۹۳۱۸۴	۲۰۸۷۶۳	۱۲۶۲۳	۴۳۸۷۰	۳۹۷۳	۰	۶۷۸۰	۱۷۱۷۵
خراسان جنوبی.....	۱۸۶۵۵۷	۱۵۴۸۴۵	۷۵۵۹	۷۱۹۸	۱۵۱۲۰	۲۶۸	۱۵۶۷	۰
خراسان رضوی.....	۱۸۸۷۳۴۵	۱۳۲۲۸۹۸	۴۸۷۱۷۸	۶۲۲۹۷	۷۲۹۱	۴۸۰	۶۸۶۷	۳۳۴
خراسان شمالی.....	۲۱۱۵۷۸	۱۸۰۲۳۴	۲۲۱۵۵	۶۷۰۷	۱۲۹۰	۵۲۲	۰	۶۷۰
خوزستان.....	۴۰۹۳۹۷	۳۱۷۱۶۹	۵۴۷۳۱	۳۴۷۷۶	۲۵۸۸	۰	۰	۱۳۳
زنجان.....	۲۲۷۲۷۲	۱۷۹۱۳۸	۲۷۸۰۳	۱۲۲۴۷	۶۰۱۶	۲۰۶۸	۰	۰
سمنان.....	۲۹۷۱۱۵	۱۹۳۵۴۲	۹۴۷۳۸	۶۴۷۹	۲۳۵۶	۰	۰	۰
سیستان و بلوچستان.....	۳۱۹۹۷۹	۳۰۱۳۷۵	۱۶۵۶۸	۱۹۸۶	۵۰	۰	۰	۰
فارس.....	۱۲۹۰۳۹۹	۹۶۹۳۴۵	۲۲۳۷۱۰	۸۴۸۸۴	۲۹۲۶	۶۲۶۷	۷۸۵	۲۴۸۲
قزوین.....	۲۴۳۲۸۰	۱۸۸۸۰۹	۴۰۴۱۶	۶۷۷۹	۲۷۹۷	۰	۰	۴۴۷۹
قم.....	۳۲۳۰۱۴	۱۵۱۲۸۶	۱۴۲۶۱۷	۱۸۹۸۱	۱۰۱۳۰	۰	۰	۰
کردستان.....	۵۴۲۱۱۲	۴۰۸۶۹۸	۱۱۳۲۷۵	۱۲۲۵۸	۲۰۳۴	۳۴۱۳	۲۱۶۶	۲۶۸
کرمان.....	۴۳۳۷۴۲	۳۵۰۱۲۶	۳۱۷۲۶	۱۸۳۰۲	۱۲۲۴۴	۷۰۴	۲۰۶۴۰	۰
کرمانشاه.....	۲۶۳۰۵۲	۲۳۹۸۸۲	۱۴۰۰۸	۶۲۷۷	۲۰۸۴	۳۴۰	۴۶۱	۰
کهگیلویه و بویراحمد.....	۸۲۲۸۴	۶۶۲۴۹	۱۳۱۲۱	۲۹۱۴	۰	۰	۰	۰
گلستان.....	۳۳۱۹۹۱	۲۵۶۳۸۰	۶۳۰۱۸	۸۰۹۳	۳۵۰	۰	۴۱۵۰	۰
گیلان.....	۵۰۲۷۹۳	۳۸۵۳۰۹	۶۸۲۴۹	۲۹۳۳۵	۰	۰	۱۹۹۰۰	۰
لرستان.....	۱۶۹۹۳۲	۱۳۶۴۷۵	۲۷۲۱۸	۴۹۱۷	۱۳۲۲	۰	۰	۰
مازندران.....	۸۰۴۷۲۲	۶۹۰۱۶۱	۹۴۹۰۶	۱۳۸۵۶	۲۵۳۳	۶۷۳	۰	۲۵۹۳
مرکزی.....	۲۶۰۷۳۵	۲۲۱۷۶۳	۲۷۰۷۱	۴۸۳۹	۶۱۷۶	۹۰	۰	۷۹۶
هرمزگان.....	۳۶۴۱۹۵	۲۳۸۰۴۴	۴۳۶۸۳	۷۷۲۹۰	۲۲۳۵	۹۸۲	۱۶۰۱	۳۶۰
همدان.....	۳۵۰۲۳۸	۲۹۳۷۷۴	۴۱۹۲۶	۱۱۰۹۵	۳۴۴۳	۰	۰	۰
یزد.....	۴۶۲۵۵۲	۴۰۷۰۱۹	۰	۳۲۷۳۰	۲۲۶۴۱	۰	۰	۱۶۲

۱۰- تعداد واحد مسکونی تعیین شده در پروانه‌های احداث ساختمان برحسب مورد استفاده‌ی ساختمان و استان: بهار ۱۴۰۱

استان (نقاط شهری)	جمع	مسکونی	مسکونی و کارگاه توأم	بازرگانی	صنعتی	آموزشی	بهداشتی یا درمانی	سایر
کل کشور.....	۹۰۲۹۰	۷۹۴۳۳	۱۰۶۷۵	۱۲۳	۲۸	۵	۱	۱۸
کل کشور (به جز شهر تهران)....	۸۴۳۳۶	۷۴۰۲۵	۱۰۱۲۹	۱۲۳	۲۸	۵	۸	۱۸
آذربایجان شرقی	۵۰۲۸	۴۵۸۳	۴۳۳	۱۱	۰	۰	۰	۱
آذربایجان غربی	۲۷۵۹	۲۰۸۹	۶۶۲	۵	۱	۰	۲	۰
اردبیل	۲۵۵۷	۲۲۰۲	۳۴۹	۴	۲	۰	۰	۰
اصفهان	۱۱۴۳۵	۱۰۸۵۵	۵۶۷	۹	۳	۰	۰	۱
البرز	۱۶۱۴	۱۲۶۸	۳۴۵	۱	۰	۰	۰	۰
ایلام	۴۲۱	۳۸۵	۲۷	۰	۰	۰	۰	۹
بوشهر	۱۱۵۷	۱۰۴۱	۱۱۳	۱	۱	۰	۰	۱
تهران	۱۲۴۲۰	۱۰۹۱۶	۱۴۸۹	۱۳	۲	۰	۰	۰
تهران (به جز شهر تهران)....	۶۴۶۶	۵۵۰۸	۹۴۳	۱۳	۲	۰	۰	۰
شهر تهران	۵۹۵۴	۵۴۰۸	۵۴۶	۰	۰	۰	۰	۰
چهارمحال و بختیاری	۱۱۳۴	۱۰۸۱	۴۷	۳	۲	۰	۱	۰
خراسان جنوبی	۱۰۵۹	۱۰۲۶	۳۳	۰	۰	۰	۰	۰
خراسان رضوی	۸۰۳۹	۶۸۰۹	۱۲۱۶	۷	۵	۰	۲	۰
خراسان شمالی	۹۲۲	۸۱۷	۱۰۱	۳	۱	۰	۰	۰
خوزستان	۲۵۷۸	۲۲۸۷	۲۸۴	۷	۰	۰	۰	۰
زنجان	۱۰۶۹	۹۴۹	۱۱۶	۳	۱	۰	۰	۰
سمنان	۱۸۳۸	۱۲۷۴	۵۶۳	۱	۰	۰	۰	۰
سیستان و بلوچستان	۱۹۳۲	۱۸۶۴	۵۸	۹	۱	۰	۰	۰
فارس	۶۴۹۱	۵۴۸۵	۱۰۰۶	۰	۰	۰	۰	۰
قزوین	۱۴۶۱	۱۲۶۰	۲۰۱	۰	۰	۰	۰	۰
قم	۱۵۰۶	۹۶۷	۵۳۸	۱	۰	۰	۰	۰
کردستان	۳۱۷۷	۲۶۹۹	۴۷۰	۵	۱	۰	۱	۱
کرمان	۲۵۷۵	۲۴۰۹	۱۶۴	۱	۱	۰	۰	۰
کرمانشاه	۱۵۵۷	۱۴۸۲	۶۹	۱	۰	۳	۲	۰
کهگیلویه و بویراحمد	۴۷۱	۴۱۷	۵۳	۱	۰	۰	۰	۰
گلستان	۱۹۰۱	۱۶۱۹	۲۷۳	۹	۰	۰	۰	۰
گیلان	۲۷۷۸	۲۴۵۵	۳۱۴	۹	۰	۰	۰	۰
لرستان	۱۰۱۱	۹۰۷	۹۵	۷	۲	۰	۰	۰
مازندران	۳۸۲۵	۳۳۸۸	۴۲۷	۵	۰	۲	۰	۳
مرکزی	۱۸۳۴	۱۶۲۲	۲۰۶	۴	۱	۰	۰	۱
هرمزگان	۱۵۹۹	۱۳۵۰	۲۴۹	۰	۰	۰	۰	۰
همدان	۱۹۷۲	۱۷۶۵	۲۰۷	۰	۰	۰	۰	۰
یزد	۲۱۷۰	۲۱۶۲	۰	۳	۴	۰	۰	۱

۱۱- تعداد پروانه‌های احداث ساختمان مسکونی برحسب مساحت زمین و استان: بهار ۱۴۰۱

استان (نقاط شهری)	جمع	۱۰۰ مترمربع و کمتر	۱۰۱-۱۵۰ مترمربع	۱۵۱-۲۰۰ مترمربع	۲۰۱-۲۵۰ مترمربع	۲۵۱-۳۰۰ مترمربع	۳۰۱-۵۰۰ مترمربع	۵۰۱ مترمربع و بیش‌تر
کل کشور.....	۲۴۵۵۳	۷۷۹	۲۴۶۳	۷۲۳۰	۵۴۵۳	۳۳۷۸	۳۷۰۹	۱۵۴۱
کل کشور (به جز شهر تهران).....	۲۳۸۹۶	۷۶۳	۲۳۹۲	۷۱۳۱	۵۳۰۲	۳۲۵۴	۳۵۵۳	۱۵۰۱
آذربایجان شرقی.....	۱۱۶۶	۸۹	۱۳۳	۳۹۷	۲۸۵	۱۲۲	۱۰۹	۳۱
آذربایجان غربی.....	۸۵۳	۳۹	۱۲۸	۳۴۸	۱۸۲	۸۸	۵۵	۱۳
اردبیل.....	۴۵۸	۲۸	۶۹	۱۶۲	۷۶	۳۳	۶۲	۲۸
اصفهان.....	۲۹۰۵	۶۷	۲۷۵	۱۱۳۹	۶۳۳	۳۱۸	۳۲۶	۱۴۷
البرز.....	۲۵۸	۷	۲۰	۵۵	۴۱	۲۳	۵۲	۶۰
ایلام.....	۲۲۱	۶	۲۱	۱۰۷	۵۲	۲۱	۱۲	۲
بوشهر.....	۵۱۴	۶	۱۸	۱۰۲	۱۴۹	۹۶	۱۰۸	۳۵
تهران.....	۱۷۲۳	۸۶	۱۹۰	۴۲۰	۳۴۰	۲۲۴	۳۰۳	۱۶۰
تهران (به جز شهر تهران).....	۱۰۶۶	۷۰	۱۱۹	۳۲۱	۱۸۹	۱۰۰	۱۴۷	۱۲۰
شهر تهران.....	۶۵۷	۱۶	۷۱	۹۹	۱۵۱	۱۲۴	۱۵۶	۴۰
چهارمحال و بختیاری.....	۳۰۴	۳	۴۳	۱۰۱	۶۵	۳۶	۲۵	۳۱
خراسان جنوبی.....	۵۱۷	۱	۱۱	۱۲۹	۱۱۵	۱۰۳	۱۴۵	۱۳
خراسان رضوی.....	۱۸۵۸	۱۱۲	۲۵۲	۴۶۲	۴۴۶	۲۵۵	۲۰۵	۱۲۶
خراسان شمالی.....	۳۱۱	۴	۳۹	۱۳۲	۷۲	۲۵	۲۰	۱۹
خوزستان.....	۱۲۵۶	۴۹	۲۴۸	۳۸۰	۳۰۰	۱۴۲	۱۱۷	۲۰
زنجان.....	۴۴۷	۱۹	۵۲	۲۱۹	۸۶	۳۰	۳۶	۵
سمنان.....	۳۳۳	۳	۲۴	۱۲۳	۸۵	۴۴	۲۹	۲۵
سیستان و بلوچستان.....	۴۷۶	۱۱	۳۵	۱۲۶	۱۱۸	۷۵	۶۳	۴۸
فارس.....	۲۴۰۱	۱۵	۵۹	۴۱۰	۶۰۵	۴۶۹	۶۱۵	۲۲۸
قزوین.....	۳۹۰	۱۹	۴۴	۱۷۱	۷۸	۳۱	۴۰	۷
قم.....	۳۳۹	۱۴	۱۱۲	۱۰۳	۵۹	۲۶	۲۰	۵
کردستان.....	۸۵۴	۵۳	۱۸۶	۴۷۸	۷۳	۲۳	۲۸	۱۳
کرمان.....	۱۶۵۲	۱۹	۲۱	۲۰۲	۴۹۷	۳۹۶	۴۱۹	۹۸
کرمانشاه.....	۴۸۸	۳۶	۹۵	۲۱۲	۸۱	۳۹	۲۳	۲
کهگیلویه و بویراحمد.....	۲۹۳	۰	۱۸	۹۲	۸۸	۶۴	۲۸	۳
گلستان.....	۳۶۳	۵	۲۵	۱۰۶	۸۶	۴۱	۷۹	۲۱
گیلان.....	۹۲۱	۳۴	۱۱۲	۲۰۹	۲۲۶	۱۳۹	۱۵۶	۴۵
لرستان.....	۳۸۶	۱۰	۵۸	۲۰۲	۶۱	۲۲	۲۸	۵
مازندران.....	۹۴۵	۱۰	۵۸	۱۲۱	۱۴۶	۱۶۶	۲۵۶	۱۸۸
مرکزی.....	۴۵۶	۱۲	۳۶	۱۶۱	۱۰۵	۳۶	۶۳	۴۳
هرمزگان.....	۴۳۹	۲	۹	۵۸	۷۸	۸۲	۱۴۰	۷۰
همدان.....	۴۲۱	۲۰	۵۲	۱۶۱	۹۴	۴۶	۳۹	۹
یزد.....	۶۰۵	۰	۲۰	۱۴۲	۱۳۱	۱۶۳	۱۰۸	۴۱

۱۲- تعداد پروانه‌های احداث ساختمان مسکونی برحسب مساحت زیربنا و استان: بهار ۱۴۰۱

استان (نقاط شهری)	جمع	۱۰۰ مترمربع و کمتر	۱۰۱-۱۵۰ مترمربع	۱۵۱-۲۰۰ مترمربع	۲۰۱-۲۵۰ مترمربع	۲۵۱-۳۰۰ مترمربع	۳۰۱-۵۰۰ مترمربع	۵۰۱ مترمربع و بیش‌تر
کل کشور.....	۲۴۵۵۳	۲۵۹۶	۳۶۶۹	۲۸۴۱	۲۳۱۳	۱۹۷۸	۴۳۴۵	۶۸۱۱
کل کشور (به جز شهر تهران).....	۲۳۸۹۶	۲۵۹۶	۳۶۶۹	۲۸۳۸	۲۳۱۰	۱۹۷۰	۴۲۶۴	۶۲۴۹
آذربایجان شرقی.....	۱۱۶۶	۶۱	۱۱۹	۷۵	۸۸	۸۷	۲۹۴	۴۴۲
آذربایجان غربی.....	۸۵۳	۸۰	۸۸	۷۶	۱۰۹	۱۸۳	۱۵۸	۱۵۹
اردبیل.....	۴۵۸	۴۶	۴۸	۵۲	۲۹	۳۰	۸۰	۱۷۳
اصفهان.....	۲۹۰۵	۱۰۳	۳۷۱	۲۸۲	۴۸۴	۳۰۷	۶۰۵	۷۵۳
البرز.....	۲۵۸	۵	۱۰	۱۴	۱۸	۱۱	۵۳	۱۴۷
ایلام.....	۲۲۱	۲۰	۷۷	۱۶	۱۹	۱۶	۴۱	۳۲
بوشهر.....	۵۱۴	۷۰	۱۳۳	۸۷	۵۳	۲۶	۵۸	۸۷
تهران.....	۱۷۲۳	۱۹	۷۵	۴۲	۶۸	۶۸	۳۹۹	۱۰۵۲
تهران (به جز شهر تهران)...	۱۰۶۶	۱۹	۷۵	۳۹	۶۵	۶۰	۳۱۸	۴۹۰
شهر تهران.....	۶۵۷	۰	۰	۳	۳	۸	۸۱	۵۶۲
چهارمحال و بختیاری.....	۳۰۴	۲۸	۳۴	۱۹	۳۶	۳۲	۵۸	۹۷
خراسان جنوبی.....	۵۱۷	۹۸	۱۰۹	۳۷	۱۲۹	۳۱	۳۸	۷۵
خراسان رضوی.....	۱۸۵۸	۲۷۰	۲۴۸	۱۸۲	۱۳۷	۹۵	۱۸۸	۷۳۸
خراسان شمالی.....	۳۱۱	۴۲	۳۰	۱۵	۱۸	۳۲	۸۹	۸۵
خوزستان.....	۱۲۵۶	۲۷۳	۳۷۷	۲۰۹	۹۰	۷۰	۱۴۲	۹۵
زنجان.....	۴۴۷	۵۰	۶۰	۳۲	۴۰	۴۰	۱۱۸	۱۰۷
سمنان.....	۳۳۳	۳۲	۷۴	۲۷	۱۷	۲۱	۴۵	۱۱۷
سیستان و بلوچستان.....	۴۷۶	۱۰۱	۵۵	۶۱	۴۲	۳۲	۹۰	۹۵
فارس.....	۲۴۰۱	۲۸۳	۴۳۸	۵۵۴	۱۸۶	۱۷۳	۳۵۰	۴۱۷
قزوین.....	۳۹۰	۲۶	۲۱	۱۶	۲۲	۲۲	۱۱۶	۱۶۷
قم.....	۳۳۹	۱۸	۲۹	۵۷	۲۵	۳۴	۸۳	۹۳
کردستان.....	۸۵۴	۳۲	۸۶	۴۰	۱۲۱	۱۰۳	۲۷۷	۱۹۵
کرمان.....	۱۶۵۲	۳۲۶	۵۳۵	۳۶۶	۱۱۵	۱۱۷	۱۱۰	۸۳
کرمانشاه.....	۴۸۸	۳۰	۴۷	۵۴	۶۴	۳۸	۱۰۷	۱۴۸
کهگیلویه و بویراحمد.....	۲۹۳	۱۸	۱۲۰	۶۲	۲۱	۱۶	۳۶	۲۰
گلستان.....	۳۶۳	۶۳	۳۶	۱۹	۲۲	۳۵	۶۲	۱۲۶
گیلان.....	۹۲۱	۱۸۷	۳۶	۹۴	۵۸	۶۰	۱۹۸	۲۸۸
لرستان.....	۳۸۶	۳۷	۶۵	۴۰	۷۹	۳۸	۷۲	۵۵
مازندران.....	۹۴۵	۴۹	۷۵	۸۲	۷۱	۹۶	۱۷۳	۳۹۹
مرکزی.....	۴۵۶	۵۸	۶۵	۳۰	۳۸	۳۶	۶۲	۱۶۷
هرمزگان.....	۴۳۹	۱۲۷	۷۰	۳۰	۱۷	۱۸	۶۳	۱۱۴
همدان.....	۴۲۱	۲۰	۳۰	۱۹	۳۲	۳۲	۶۵	۲۲۳
یزد.....	۶۰۵	۲۴	۱۰۸	۱۵۲	۶۵	۷۹	۱۱۵	۶۲

۱۳- تعداد پروانه‌های احداث ساختمان مسکونی برحسب تعداد طبقات ساختمان و استان: بهار ۱۴۰۱

استان (نقاط شهری)	جمع	۱ طبقه	۲ طبقه	۳ طبقه	۴ طبقه	۵ طبقه و بیش‌تر
کل کشور.....	۲۴۵۵۳	۷۴۷۸	۵۶۲۱	۳۶۰۴	۲۵۷۶	۵۲۷۴
کل کشور (به جز شهر تهران).....	۲۳۸۹۶	۷۴۷۸	۵۶۲۱	۳۶۰۲	۲۵۴۷	۴۶۴۸
آذربایجان شرقی.....	۱۱۶۶	۱۸۵	۱۷۶	۲۳۴	۱۸۰	۳۹۱
آذربایجان غربی.....	۸۵۳	۱۳۶	۳۰۸	۲۱۷	۶۷	۱۲۵
اردبیل.....	۴۵۸	۷۹	۹۸	۹۴	۲۹	۱۵۸
اصفهان.....	۲۹۰۵	۴۹۷	۱۰۶۷	۵۴۳	۳۳۷	۴۶۱
البرز.....	۲۵۸	۳	۳۹	۵۷	۳۳	۱۲۶
ایلام.....	۲۲۱	۸۵	۶۳	۳۶	۱۹	۱۸
بوشهر.....	۵۱۴	۲۶۹	۱۱۷	۸۷	۳۴	۷
تهران.....	۱۷۲۳	۲۹	۱۲۴	۲۷۲	۲۹۲	۱۰۰۶
تهران (به جز شهر تهران).....	۱۰۶۶	۲۹	۱۲۴	۲۷۰	۲۶۳	۳۸۰
شهر تهران.....	۶۵۷	۰	۰	۲	۲۹	۶۲۶
چهارمحال و بختیاری.....	۳۰۴	۶۱	۸۱	۴۹	۴۰	۷۳
خراسان جنوبی.....	۵۱۷	۳۳۲	۸۴	۲۵	۹	۶۷
خراسان رضوی.....	۱۸۵۸	۴۴۵	۳۹۱	۲۱۳	۱۴۱	۶۶۸
خراسان شمالی.....	۳۱۱	۷۲	۶۶	۸۳	۴۹	۴۱
خوزستان.....	۱۲۵۶	۷۰۰	۳۸۸	۷۲	۱۸	۷۸
زنجان.....	۴۴۷	۱۰۰	۹۴	۱۰۲	۶۷	۸۴
سمنان.....	۳۳۳	۱۱۷	۶۳	۳۱	۴۶	۷۶
سیستان و بلوچستان.....	۴۷۶	۲۱۶	۱۲۱	۵۷	۲۳	۵۹
فارس.....	۲۴۰۱	۱۲۹۲	۵۶۴	۱۵۳	۱۳۰	۲۶۲
قزوین.....	۳۹۰	۴۳	۳۷	۵۳	۱۲۳	۱۳۴
قم.....	۳۳۹	۳۸	۱۱۵	۵۰	۸۶	۵۰
کردستان.....	۸۵۴	۸۴	۲۴۸	۲۴۰	۱۴۷	۱۳۵
کرمان.....	۱۶۵۲	۱۳۰۴	۲۴۶	۴۳	۱۶	۴۳
کرمانشاه.....	۴۸۸	۶۱	۹۷	۱۲۱	۶۶	۱۴۳
کهگیلویه و بویراحمد.....	۲۹۳	۱۹۱	۴۸	۳۷	۱۱	۶
گلستان.....	۳۶۳	۸۹	۸۶	۶۲	۴۲	۸۴
گیلان.....	۹۲۱	۱۵۷	۲۵۴	۱۵۲	۱۸۵	۱۷۳
لرستان.....	۳۸۶	۷۷	۱۲۲	۷۸	۳۸	۷۱
مازندران.....	۹۴۵	۷۶	۲۴۶	۱۸۶	۱۴۷	۲۹۰
مرکزی.....	۴۵۶	۱۱۲	۷۶	۸۹	۶۱	۱۱۸
هرمزگان.....	۴۳۹	۲۶۸	۴۳	۲۳	۱۹	۸۶
همدان.....	۴۲۱	۴۲	۶۹	۶۵	۳۹	۲۰۶
یزد.....	۶۰۵	۳۱۸	۹۰	۸۰	۸۲	۳۵

۱۴- تعداد پروانه‌های احداث ساختمان مسکونی برحسب نوع اسکلت و مصالح عمده‌ی به‌کار رفته در ساختمان و استان: بهار ۱۴۰۱

استان (نقاط شهری)	کل	فلزی	بتون‌آرمه	سایر			
				جمع	آجر و آهن	آجر و چوب	بلوک سیمانی
کل کشور	۲۴۵۵۳	۳۰۵۴	۱۶۷۲۲	۴۷۷۷	۴۴۰۰	۱۵	۳۶۲
کل کشور (به‌جز شهر تهران)	۲۳۸۹۶	۲۹۷۴	۱۶۱۴۵	۴۷۷۷	۴۴۰۰	۱۵	۳۶۲
آذربایجان شرقی	۱۱۶۶	۲۳	۱۰۵۷	۸۶	۷۰	۰	۱۶
آذربایجان غربی	۸۵۳	۴۶	۷۶۱	۴۶	۴۴	۱	۱
اردبیل	۴۵۸	۳۱	۴۱۳	۱۴	۱۴	۰	۰
اصفهان	۲۹۰۵	۲۸	۲۸۶۷	۱۰	۱۰	۰	۰
البرز	۲۵۸	۱۶	۲۴۲	۰	۰	۰	۰
ایلام	۲۲۱	۰	۹۸	۱۲۳	۱۲۳	۰	۰
بوشهر	۵۱۴	۳	۲۶۸	۲۴۳	۹۳	۳	۱۴۷
تهران	۱۷۲۳	۱۷۸	۱۵۴۳	۲	۲	۰	۰
تهران (به‌جز شهر تهران)	۱۰۶۶	۹۸	۹۶۶	۲	۲	۰	۰
شهر تهران	۶۵۷	۸۰	۵۷۷	۰	۰	۰	۰
چهارمحال و بختیاری	۳۰۴	۰	۲۸۴	۲۰	۲۰	۰	۰
خراسان جنوبی	۵۱۷	۲۹۲	۹۷	۱۲۸	۱۰۰	۰	۲۸
خراسان رضوی	۱۸۵۸	۱۵۷۷	۲۱۳	۶۸	۶۴	۰	۴
خراسان شمالی	۳۱۱	۱۸	۲۹۱	۲	۲	۰	۰
خوزستان	۱۲۵۶	۶	۶۰۲	۶۴۸	۵۸۲	۰	۶۶
زنجان	۴۴۷	۱۶	۳۶۵	۶۶	۶۶	۰	۰
سمنان	۳۳۳	۰	۳۱۹	۱۴	۵	۰	۹
سیستان و بلوچستان	۴۷۶	۱۰	۳۵۹	۱۰۷	۱۰۱	۱	۵
فارس	۲۴۰۱	۱۹	۷۰۷	۱۶۷۵	۱۶۷۵	۰	۰
قزوین	۳۹۰	۳۲	۳۵۸	۰	۰	۰	۰
قم	۳۳۹	۳۶	۲۹۰	۱۳	۱۳	۰	۰
کردستان	۸۵۴	۳۸	۷۱۹	۹۷	۹۷	۰	۰
کرمان	۱۶۵۲	۹۷	۹۰۳	۶۵۲	۶۵۲	۰	۰
کرمانشاه	۴۸۸	۱۵۱	۲۸۸	۴۹	۴۹	۰	۰
کهگیلویه و بویراحمد	۲۹۳	۳	۱۲۰	۱۷۰	۱۵۹	۳	۸
گلستان	۳۶۳	۰	۳۶۳	۰	۰	۰	۰
گیلان	۹۲۱	۸	۹۰۷	۶	۰	۶	۰
لرستان	۳۸۶	۲۶۲	۱۰۲	۲۲	۲۲	۰	۰
مازندران	۹۴۵	۶	۹۳۸	۱	۱	۰	۰
مرکزی	۴۵۶	۷۳	۳۸۰	۳	۳	۰	۰
هرمزگان	۴۳۹	۶۱	۳۰۲	۷۶	۰	۰	۷۶
همدان	۴۲۱	۲۴	۳۷۵	۲۲	۲۱	۱	۰
یزد	۶۰۵	۰	۱۹۱	۴۱۴	۴۱۲	۰	۲

۱۵- تعداد پروانه‌های احداث ساختمان مسکونی برحسب تعداد واحد مسکونی و استان: بهار ۱۴۰۱

استان (نقاط شهری)	جمع	۱ واحدی	۲ واحدی	۳ واحدی	۴ واحدی	۵ واحدی و بیش‌تر
کل کشور.....	۲۴۵۵۳	۱۰۳۰۴	۶۲۶۷	۲۵۱۶	۱۸۱۶	۳۶۵۰
کل کشور (به جز شهر تهران)	۲۳۸۹۶	۱۰۳۰۳	۶۲۵۴	۲۴۴۵	۱۷۰۰	۳۱۹۴
آذربایجان شرقی	۱۱۶۶	۳۴۳	۳۰۵	۱۳۹	۱۳۲	۲۴۷
آذربایجان غربی	۸۵۳	۲۷۴	۳۷۵	۸۰	۵۱	۷۳
اردبیل	۴۵۸	۱۵۲	۱۲۰	۲۸	۶۲	۹۶
اصفهان	۲۹۰۵	۸۳۱	۱۰۹۳	۳۹۸	۲۲۹	۳۵۴
البرز	۲۵۸	۶۵	۴۶	۱۷	۵۵	۷۵
ایلام	۲۲۱	۱۳۲	۵۲	۲۱	۹	۷
بوشهر	۵۱۴	۳۲۷	۹۵	۴۸	۲۴	۲۰
تهران	۱۷۲۳	۲۳۶	۲۷۰	۳۳۲	۲۶۸	۶۱۷
تهران (به جز شهر تهران) ...	۱۰۶۶	۲۳۵	۲۵۷	۲۶۱	۱۵۲	۱۶۱
شهر تهران	۶۵۷	۱	۱۳	۷۱	۱۱۶	۴۵۶
چهارمحال و بختیاری	۳۰۴	۷۹	۱۱۸	۵۳	۱۹	۳۵
خراسان جنوبی	۵۱۷	۲۷۱	۱۷۲	۱۴	۷	۵۳
خراسان رضوی	۱۸۵۸	۷۲۱	۳۷۴	۱۱۷	۱۱۹	۵۲۷
خراسان شمالی	۳۱۱	۱۱۳	۹۵	۶۳	۱۸	۲۲
خوزستان	۱۲۵۶	۷۹۸	۳۰۱	۳۹	۴۴	۷۴
زنجان	۴۴۷	۱۶۸	۱۸۵	۵۱	۲۲	۲۱
سمنان	۳۳۳	۱۳۵	۶۶	۴۱	۳۳	۵۸
سیستان و بلوچستان	۴۷۶	۲۲۹	۱۳۸	۳۳	۱۰	۶۶
فارس	۲۴۰۱	۱۵۲۱	۳۹۸	۱۳۷	۱۳۷	۲۰۸
قزوین	۳۹۰	۷۰	۶۲	۹۶	۱۰۶	۵۶
قم	۳۳۹	۱۰۹	۸۴	۸۶	۲۵	۳۵
کردستان	۸۵۴	۲۳۰	۳۳۶	۱۵۱	۶۸	۶۹
کرمان	۱۶۵۲	۱۲۸۱	۲۶۳	۴۷	۱۶	۴۵
کرمانشاه	۴۸۸	۱۱۲	۱۷۲	۶۸	۱۹	۱۱۷
کهگیلویه و بویراحمد	۲۹۳	۲۱۶	۵۵	۱۲	۶	۴
گلستان	۳۶۳	۱۴۰	۸۴	۳۵	۳۷	۶۷
گیلان	۹۲۱	۳۵۲	۲۰۷	۱۵۴	۸۱	۱۲۷
لرستان	۳۸۶	۱۵۹	۱۳۹	۳۸	۲۲	۲۸
مازندران	۹۴۵	۴۳۰	۱۳۷	۱۰۲	۵۸	۲۱۸
مرکزی	۴۵۶	۱۵۹	۱۰۵	۴۹	۶۷	۷۶
هرمزگان	۴۳۹	۲۷۷	۵۲	۱۵	۱۶	۷۹
همدان	۴۲۱	۷۸	۹۷	۴۴	۴۶	۱۵۶
یزد	۶۰۵	۲۹۶	۲۷۱	۸	۱۰	۲۰