

ریاست جمهوری
سازمان برنامه و بودجه کشور
مرکز آمار ایران

اطلاعات پروانه‌های ساختمانی
صادر شده توسط شهرداری‌های کشور
بهار ۱۳۹۹

مرکز آمار ایران



نشانه‌های نشریات مرکز آمار ایران	
آمار گردآوری نشده است.	-
آمار در دسترس نیست.	000
ذاتاً یا عملاً وجود ندارد.	×
جمع و محاسبه غیرممکن یا بی‌معنی است.	××
رقم کمتر از نصف واحد است.	
رقم (نسبت) ناچیز و قابل صرف‌نظر کردن است.	//
رقم غیرقطعی است.	*
رقم جنبه تخمینی دارد.	**
به دلیل حفظ محرمانگی، رقم قابل انتشار نیست.	⊙

اختلاف در سرجمع‌ها به علت سرراست کردن ارقام است. محاسبه نسبت‌ها و شاخص‌ها قبل از سرراست کردن ارقام صورت گرفته است.

مقدمه

گردآوری و تهیه‌ی آمار و اطلاعات صحیح و قابل استناد یکی از گام‌های اساسی در فرایند برنامه‌ریزی است. نیاز برنامه‌ریزان شهری به آمار و اطلاعات در بخش ساختمان و مسکن و نیز اهمیت ویژه‌ی این بخش در اقتصاد کشور، همکاران مرکز آمار ایران را بر آن داشت تا گوشه‌ای از این نیازها را با استفاده از گردآوری برخی اطلاعات ثبت شده در پروانه‌های ساختمانی تامین کنند. طرح گردآوری اطلاعات پروانه‌های ساختمانی صادرشده توسط شهرداری‌های کشور با هدف اصلی تعیین میزان ساخت و ساز ساختمان در نقاط شهری کشور و نیز تعیین برخی مشخصات آن‌ها از سال ۱۳۵۸ به اجرا گذاشته شد.

با توجه به بازنگری شهرداری تهران در اطلاعات ارسالی، نشریه‌ی حاضر، نتایج اصلاحی این طرح در فصل بهار سال ۱۳۹۹ را به تفکیک هر یک از استان‌های کشور و نیز شهر تهران ارائه می‌دهد. این نشریه شامل ۱۵ جدول است که اطلاعاتی نظیر تعداد پروانه‌های صادرشده برای احداث ساختمان، تعداد واحد مسکونی پیش‌بینی شده در این پروانه‌ها، مساحت زمین و زیربنا و... را در برمی‌گیرد. در استفاده از اطلاعات آماری این نشریه، توجه به این نکته ضروری است که آمار و اطلاعات مربوط به مشخصات فیزیکی ساختمان‌ها و تعداد واحد مسکونی آن‌ها، در مرحله قبل از احداث ساختمان و بر پایه اطلاعات مندرج در پروانه‌های ساختمانی صادره از سوی شهرداری‌ها، گردآوری و در این نشریه ارائه شده است.

این نشریه در دفتر آمارهای صنعت، معدن و زیربنایی مرکز آمار ایران توسط کارشناسان گروه آمارهای مسکن و ساختمان با همکاری شهرداری‌های تمام شهرهای کشور و سازمان برنامه و بودجه‌ی استان‌های سراسر کشور تهیه شده است.

فهرست مندرجات

صفحه	عنوان
۵	مقدمه
۹	تعاریف و مفاهیم طرح
۱۱	گزیده یافته‌های آماری
۱۱	الف- شهر تهران
۱۳	ب- نقاط شهری کشور
۱۷	نمودارها
	نمودار ۱- مقایسه‌ی تعداد پروانه‌های ساختمانی صادر شده برای احداث ساختمان توسط شهرداری‌های کل کشور و تعداد واحد مسکونی پیش‌بینی شده در آن‌ها در بهار ۱۳۹۸ و بهار ۱۳۹۹
۱۹	نمودار ۲- مقایسه‌ی تعداد پروانه‌های ساختمانی صادر شده برای احداث ساختمان توسط شهرداری تهران و تعداد واحد مسکونی پیش‌بینی شده در آن‌ها در بهار ۱۳۹۸ و بهار ۱۳۹۹
۱۹	نمودار ۳- مقایسه‌ی سهم مساحت زیربنای پروانه‌های احداث ساختمان در شهر تهران با سایر شهرهای کشور- بهار ۱۳۹۹
۲۰	نمودار ۴- مقایسه‌ی سهم تعداد واحدهای مسکونی پروانه‌های احداث ساختمان در شهر تهران با سایر شهرهای کشور- بهار ۱۳۹۹
۲۰	نمودار ۵- مقایسه‌ی تعداد واحدهای مسکونی در پروانه‌های احداث ساختمان شهرهای کشور با فصل قبل و فصل مشابه سال قبل به تفکیک استان- بهار ۱۳۹۹
۲۱	نمودار ۶- مقایسه‌ی تعداد واحدهای مسکونی در پروانه‌های احداث ساختمان شهر تهران با فصل قبل و فصل مشابه سال قبل به تفکیک منطقه- بهار ۱۳۹۹
۲۱	نمودار ۷- مقایسه‌ی مساحت زیربنا در پروانه‌های احداث ساختمان شهرهای کشور با فصل قبل و فصل مشابه سال قبل به تفکیک استان- بهار ۱۳۹۹
۲۲	

نمودار ۸- مقایسه‌ی مساحت زیربنا در پروانه‌های احداث ساختمان شهر تهران با فصل قبل و فصل مشابه سال قبل به تفکیک

منطقه- بهار ۱۳۹۹..... ۲۲

نمودار ۹- روند تغییرات تعداد پروانه‌های ساختمانی صادرشده برای احداث ساختمان در شهر تهران و کل کشور از بهار ۱۳۹۵ تا

بهار ۱۳۹۹..... ۲۳

نمودار ۱۰- روند تغییرات تعداد واحد مسکونی در پروانه‌های احداث ساختمان در شهر تهران و کل کشور از بهار ۱۳۹۵ تا بهار ۱۳۹۹..... ۲۳

نمودار ۱۱- روند تغییرات مساحت زیربنا در پروانه‌های احداث ساختمان در شهر تهران و کل کشور از بهار ۱۳۹۵ تا بهار ۱۳۹۹..... ۲۴

نمودار ۱۲- روند تغییرات مساحت زمین در پروانه‌های احداث ساختمان در شهر تهران و کل کشور از بهار ۱۳۹۵ تا بهار ۱۳۹۹..... ۲۴

جدول‌های آماری ۲۵

۱- تعداد پروانه‌های ساختمانی برحسب نوع پروانه، بخش متقاضی و استان: بهار ۱۳۹۹..... ۲۷

۲- مساحت زیربنای تعیین شده در پروانه‌های ساختمانی برحسب نوع پروانه، بخش متقاضی و استان: بهار ۱۳۹۹..... ۲۸

۳- تعداد واحد مسکونی تعیین شده در پروانه‌های ساختمانی برحسب نوع پروانه، بخش متقاضی و استان: بهار ۱۳۹۹..... ۲۹

۴- تعداد پروانه و مساحت زمین در پروانه‌های احداث ساختمان برحسب وضع زمین و استان: بهار ۱۳۹۹..... ۳۰

۵- تعداد پروانه‌های احداث ساختمان برحسب تعداد طبقات ساختمان و استان: بهار ۱۳۹۹..... ۳۱

۶- تعداد پروانه‌های احداث ساختمان برحسب نوع اسکلت و مصالح عمده‌ی به کار رفته در ساختمان و استان: بهار ۱۳۹۹..... ۳۲

۷- تعداد پروانه‌های احداث ساختمان برحسب مورد استفاده‌ی ساختمان و استان: بهار ۱۳۹۹..... ۳۳

۸- مساحت زمین در پروانه‌های احداث ساختمان برحسب مورد استفاده‌ی ساختمان و استان: بهار ۱۳۹۹..... ۳۴

۹- مساحت زیربنا در پروانه‌های احداث ساختمان برحسب مورد استفاده‌ی ساختمان و استان: بهار ۱۳۹۹..... ۳۵

۱۰- تعداد واحد مسکونی تعیین شده در پروانه‌های احداث ساختمان برحسب مورد استفاده‌ی ساختمان و استان: بهار ۱۳۹۹..... ۳۶

۱۱- تعداد پروانه‌های احداث ساختمان مسکونی برحسب مساحت زمین و استان: بهار ۱۳۹۹..... ۳۷

۱۲- تعداد پروانه‌های احداث ساختمان مسکونی برحسب مساحت زیربنا و استان: بهار ۱۳۹۹..... ۳۸

۱۳- تعداد پروانه‌های احداث ساختمان مسکونی برحسب تعداد طبقات ساختمان و استان: بهار ۱۳۹۹..... ۳۹

۱۴- تعداد پروانه‌های احداث ساختمان مسکونی برحسب نوع اسکلت و مصالح عمده‌ی به کار رفته در ساختمان و استان: بهار ۱۳۹۹..... ۴۰

۱۵- تعداد پروانه‌های احداث ساختمان مسکونی برحسب تعداد واحد مسکونی و استان: بهار ۱۳۹۹..... ۴۱

تعاریف و مفاهیم طرح

پروانه ساختمانی: جواز ساخت ساختمان است که از طرف شهرداری‌ها یا سایر مراجع دارای صلاحیت صادر می‌شود.

واحد مسکونی: عبارت از تمام یا قسمتی از یک ساختمان است که حداقل شامل یک اتاق و سرویس (حداقل یک توالی) مستقل بوده و دارای ورودی مستقیم یا غیرمستقیم از معبر عمومی باشد. شکل متعارف آن، واحد مسکونی آپارتمانی و غیرآپارتمانی است که برای سکونت یک خانوار ساخته می‌شود.

بخش متقاضی پروانه:

خصوصی: متقاضی پروانه ساختمانی، فرد، موسسه یا شرکت خصوصی باشد.

تعاونی: متقاضی پروانه ساختمانی یک شرکت تعاونی باشد و پروانه ساختمانی به نام آن شرکت تعاونی صادرشده باشد.

دولتی: متقاضی پروانه ساختمانی یکی از سازمان‌های دولتی یا وابسته به دولت باشد. برای مثال نهادهای انقلاب اسلامی، شهرداری‌ها و سازمان‌های مشابه، دولتی است.

نوع پروانه:

احداث بنا (تخریب و نوسازی، پروانه ساخت): پروانه ساختمانی است که به منظور ساخت و ایجاد بنای جدید صادر می‌شود.

افزایش بنا (اضافه اشکوب، توسعه بنا): پروانه ساختمانی است که به منظور افزایش سطح یا حجم بنای موجود صادر می‌شود.

وضعیت زمین قبل از احداث بنا:

بایر: منظور زمینی است که هیچ‌گونه فعالیت اقتصادی (مثلاً کشاورزی و ...) روی آن انجام نمی‌گیرد و دارای ساختمان یا تاسیساتی نیز نیست.

باغ، باغچه یا مزرعه: زمینی است که باغ، فضای سبز یا مزرعه بوده که در آن درختکاری، زراعت و نظایر آن انجام می‌شود.

ساختمان تخریبی: در مواردی که زمین پروانه صادرشده، مربوط به بنایی باشد که به دلیل کلنگی بودن یا دلایل دیگر قصد تخریب آن و احداث بنای جدید باشد.

مورد استفاده‌ی پروانه:

مسکونی: پروانه ساختمانی است که با شرایط معین در ملک مشخص برای تصرف مسکونی صادر می‌شود.

تجاری: پروانه ساختمانی است که با شرایط معین در ملک مشخص برای تصرف تجاری صادر می‌شود.

آموزشی: پروانه ساختمانی است که با شرایط معین در ملک مشخص برای تصرف آموزشی صادر می‌شود.

بهداشتی یا درمانی: پروانه ساختمانی است که با شرایط معین در ملک مشخص برای تصرف بهداشتی-درمانی صادر می‌شود.

صنعتی: پروانه ساختمانی است که با شرایط معین در ملک مشخص برای تصرف صنعتی صادر می‌شود.

مسکونی و تجاری (مسکونی و کارگاه توام): اگر بنا علاوه بر کاربرد مسکونی یک یا چند کاربرد دیگر نیز داشته باشد (مثلاً مسکونی و تجاری یا مسکونی و آموزشی)، مسکونی و تجاری محسوب می‌شود.

سایر: بناهایی که در هیچ یک از طبقه‌بندی‌های فوق قرار نمی‌گیرند، نظیر بناهای عمومی، مذهبی، ورزشی، تفریحی (مانند سینماها و تئاترها)، سالن‌های اجتماعات مستقل و نظایر آن‌ها در این گروه قرار می‌گیرند.

نوع اسکلت بنا:

بتون آرمه: چنانچه اسکلت یک بنا از بتون آرمه (بتون همراه با آرماتور و میلگرد) ساخته شود، بنای با اسکلت بتون آرمه نامیده می‌شود که این اسکلت، بار بنا را تحمل می‌کند.

فلزی: ساختمانی که پیکربندی و اتصالات آن جهت مقاومت در برابر نیروهای داخلی و خارجی (ثقلی و جانبی) از قطعات فولادی است. سایر: در صورتی که اسکلت بنا حالتی غیر از دو حالت فوق باشد، اسکلت آن سایر محسوب می‌شود.

ساختمان با مصالح بنایی: ساختمانی است که پیکربندی و اتصالات آن جهت مقاومت در برابر نیروهای داخلی و خارجی (ثقلی و جانبی) از مصالح بنایی متداول باشد. این تعریف، ساختمان‌های با اسکلت فلزی و بتونی را شامل نمی‌شود.

آجر (سفال یا سنگ) و آهن یا تیرچه بلوک: ساختمانی است که دیوارهای بنای آجری (سفال یا سنگی) بار بنا را تحمل می‌کند.

آجر (سنگ) و چوب: تقسیم بار سقف با ایجاد دهنه‌های مناسب برای اجرای سقف توسط تیرهای چوبی انجام می‌شود و از محل اتصال این تیرهای چوبی با دیوارها، سنگینی سقف به دیوارها منتقل می‌شود.

بلوک سیمانی (با هر نوع سقف): در این حالت مصالح به کار رفته در دیوارها را بلوک سیمانی تشکیل می‌دهد.

گزیده یافته‌های آماری

به دلیل اهمیت اطلاعات شهر تهران و به منظور حفظ قابلیت مقایسه‌ی اطلاعات با دوره‌های قبل، آمار مربوط به شهر تهران، به صورت سطری جداگانه در ذیل استان تهران در جداول ۱ تا ۱۵ ارائه شده است. بر همین اساس، خلاصه یافته‌های این نشریه نیز در دو بخش "الف" برای شهر تهران و "ب" برای نقاط شهری کل کشور، تهیه شده است که به شرح زیر ارائه می‌شود.

الف - شهر تهران

در بهار سال ۱۳۹۹، تعداد ۱۶۸۲ پروانه‌ی ساختمانی توسط شهرداری تهران صادرشده است که نسبت به فصل گذشته ۳۰/۲ درصد و نسبت به فصل مشابه سال گذشته ۲۳/۹ درصد کاهش داشته است، این تعداد پروانه حدود ۴/۱ درصد از کل پروانه‌های ساختمانی کشور را تشکیل می‌دهد. از کل پروانه‌های صادرشده ۲ پروانه (۰/۱ درصد) مربوط به افزایش بنا و ۱۶۸۰ پروانه (۹۹/۹ درصد) مربوط به احداث ساختمان بوده است که پروانه‌های صادرشده برای احداث ساختمان نسبت به فصل گذشته حدود ۳۰/۰ درصد و نسبت به فصل مشابه سال گذشته حدود ۲۳/۸ درصد کاهش داشته است.

مجموع مساحت زیربنای تعیین شده در پروانه‌های صادرشده برای احداث ساختمان از سوی شهرداری تهران در بهار سال ۱۳۹۹ در حدود ۲۲۸۱ هزار مترمربع بوده است که نسبت به فصل گذشته حدود ۲۶/۶ درصد و نسبت به فصل مشابه سال گذشته حدود ۱۸/۰ درصد کاهش داشته است و در حدود ۱۱/۸ درصد از مجموع کل زیربنای تعیین شده در پروانه‌های صادرشده برای احداث ساختمان از سوی شهرداری‌های کشور را تشکیل می‌دهد. همچنین متوسط مساحت زیربنا در پروانه‌های احداث ساختمان حدود ۱۳۵۸ مترمربع و در پروانه‌های احداث ساختمان مسکونی حدود ۱۲۳۸ مترمربع بوده است.

تعداد واحدهای مسکونی پیش‌بینی شده در پروانه‌های صادرشده برای احداث ساختمان از سوی شهرداری تهران در بهار سال ۱۳۹۹ بالغ بر ۱۲۸۱۸ واحد بوده است که نسبت به فصل گذشته حدود ۲۶/۹ درصد و نسبت به فصل مشابه سال گذشته حدود ۱۵/۳ درصد کاهش داشته است. این تعداد واحد مسکونی، ۱۲/۵ درصد از واحدهای مسکونی پیش‌بینی شده در پروانه‌های احداث ساختمان صادرشده از سوی شهرداری‌های کشور را تشکیل می‌دهد. با توجه به تعداد پروانه‌های صادرشده برای احداث ساختمان در شهر تهران، متوسط تعداد واحد مسکونی در پروانه‌های احداث ساختمان ۷/۶ واحد و در پروانه‌های احداث ساختمان مسکونی ۷/۶ واحد بوده است.

مجموع مساحت زمین پروانه‌های صادرشده برای احداث ساختمان در حدود ۶۷۴ هزار مترمربع بوده است که نسبت به فصل گذشته ۱/۱ درصد کاهش و نسبت به فصل مشابه سال گذشته ۷/۰ درصد افزایش داشته است. متوسط مساحت زمین در پروانه‌های احداث ساختمان ۴۰۱ مترمربع و در پروانه‌های احداث ساختمان مسکونی حدود ۲۸۸ مترمربع بوده است.

الف-۱- تعداد و درصد پروانه‌های ساختمانی برحسب نوع پروانه و بخش متقاضی در شهر تهران: بهار ۱۳۹۹

پروانه‌ی افزایش بنا				پروانه‌ی احداث ساختمان				کل	شرح
دولتی	تعاونی	خصوصی	جمع	دولتی	تعاونی	خصوصی	جمع		
۰	۰	۲	۲	۴۲	۰	۱۶۳۸	۱۶۸۰	۱۶۸۲	تعداد.....
۰.۰	۰.۰	۰.۱	۰.۱	۲.۵	۰.۰	۹۷.۴	۹۹.۹	۱۰۰.۰	درصد.....

الف-۲- تعداد پروانه‌های احداث ساختمان، مساحت زیربنا، مساحت زمین و تعداد واحدهای مسکونی پیش‌بینی شده‌ی آن‌ها در

شهر تهران: بهار ۱۳۹۹

تعداد واحد مسکونی	مساحت زمین (هزار مترمربع)	مساحت زیربنا (هزار مترمربع)	تعداد پروانه	شرح
۱۲۸۱۸	۶۷۴	۲۲۸۱	۱۶۸۰	مقدار.....

از مجموع پروانه‌های صادره برای احداث ساختمان‌های مسکونی، ۰/۱ درصد برای احداث ساختمان‌های یک طبقه، ۰/۱ درصد برای احداث ساختمان‌های دو طبقه، ۰/۵ درصد برای احداث ساختمان‌های سه طبقه، ۵/۸ درصد برای احداث ساختمان‌های چهار طبقه و ۹۳/۵ درصد برای احداث ساختمان‌های پنج طبقه و بیش‌تر بوده است.

ب- تعداد و درصد پروانه‌های احداث ساختمان مسکونی برحسب تعداد طبقات در شهر تهران: بهار ۱۳۹۹

۵ طبقه و بیش‌تر	۴ طبقه	۳ طبقه	۲ طبقه	۱ طبقه	کل	شرح
۱۳۹۹	۸۷	۸	۲	۱	۱۴۹۷	تعداد.....
۹۳.۵	۵.۸	۰.۵	۰.۱	۰.۱	۱۰۰.۰	درصد.....

پروانه‌های صادرشده برای احداث ساختمان‌های مسکونی برحسب نوع اسکلت و مصالح عمده‌ی به‌کار رفته در بنای آن‌ها نشان می‌دهد که ۱۸/۰ درصد این پروانه‌ها برای احداث ساختمان‌های اسکلت فلزی و ۸۱/۹ درصد برای احداث ساختمان‌های بتون‌آرمه صادرشده و ۰/۱ درصد برای احداث ساختمان‌های با سایر مصالح صادرشده است.

ب- تعداد و درصد پروانه‌های احداث ساختمان مسکونی برحسب نوع اسکلت و مصالح عمده‌ی به‌کار رفته در ساختمان آن‌ها

در شهر تهران: بهار ۱۳۹۹

سایر					بتون‌آرمه	فلزی	کل	شرح
سایر	بلوک سیمانی	آجر و چوب	آجر و آهن	جمع				
۰	۰	۰	۲	۲	۱۲۲۶	۲۶۹	۱۴۹۷	تعداد.....
۰.۰	۰.۰	۰.۰	۰.۱	۰.۱	۸۱.۹	۱۸.۰	۱۰۰.۰	درصد.....

ب- نقاط شهری کشور

در بهار سال ۱۳۹۹، تعداد ۴۰۸۷۱ پروانه‌ی ساختمانی توسط شهرداری‌های کشور صادرشده است که نسبت به فصل گذشته حدود ۱۱/۹ درصد کاهش و نسبت به فصل مشابه سال گذشته حدود ۴/۵ درصد افزایش داشته است. از کل پروانه‌های صادرشده ۲۵۱۱ پروانه (۶/۱ درصد) مربوط به افزایش بنا و ۳۸۳۶۰ پروانه (۹۳/۹ درصد) مربوط به احداث ساختمان بوده است که پروانه‌های صادرشده برای احداث ساختمان نسبت به فصل گذشته حدود ۱۱/۶ درصد کاهش و نسبت به فصل مشابه سال گذشته ۵/۰ درصد افزایش داشته است.

مجموع مساحت زیربنای پروانه‌های صادرشده برای احداث ساختمان در حدود ۱۹۳۷۷ هزار مترمربع بوده است که نسبت به فصل گذشته ۱۵/۰ درصد کاهش و نسبت به فصل مشابه سال گذشته حدود ۱۰/۵ درصد افزایش داشته است. متوسط مساحت زیربنا در پروانه‌های احداث ساختمان ۵۰۵ مترمربع و در پروانه‌های احداث ساختمان مسکونی ۴۵۸ مترمربع بوده است.

تعداد واحد مسکونی پیش‌بینی شده در پروانه‌های صادرشده برای احداث ساختمان در بهار سال ۱۳۹۹ بالغ بر ۱۰۲۱۶۰ واحد بوده است که نسبت به فصل گذشته حدود ۱۵/۰ درصد کاهش و نسبت به فصل مشابه سال گذشته حدود ۶/۸ درصد افزایش داشته است. با توجه به تعداد پروانه‌های صادرشده برای احداث ساختمان، متوسط تعداد واحد مسکونی در پروانه‌های احداث ساختمان ۲/۷ واحد و در پروانه‌های احداث ساختمان مسکونی ۲/۸ واحد بوده است.

مجموع مساحت زمین پروانه‌های صادرشده برای احداث ساختمان در حدود ۱۲۰۲۳ هزار مترمربع بوده است که نسبت به فصل گذشته حدود ۱۴/۸ درصد کاهش و نسبت به فصل مشابه سال قبل ۸/۷ درصد افزایش داشته است. متوسط مساحت زمین در پروانه‌های احداث ساختمان ۳۱۳ مترمربع و در پروانه‌های احداث ساختمان مسکونی ۲۶۷ مترمربع بوده است.

ت-۱- تعداد و درصد پروانه‌های ساختمانی برحسب نوع پروانه و بخش متقاضی در شهرهای کشور: بهار ۱۳۹۹

شرح	کل	پروانه‌ی احداث ساختمان				پروانه‌ی افزایش بنا			
		جمع	خصوصی	تعاونی	دولتی	جمع	خصوصی	تعاونی	دولتی
تعداد	۴۰۸۷۱	۳۸۳۶۰	۳۸۰۵۱	۷۸	۲۳۱	۲۵۱۱	۲۵۰۱	۳	۷
درصد	۱۰۰۰	۹۳.۹	۹۳.۱	۰.۲	۰.۶	۶.۱	۶.۱	۰.۰	۰.۰

ت-۲- تعداد پروانه‌های احداث ساختمان، مساحت زیربنا، مساحت زمین و تعداد واحدهای مسکونی پیش‌بینی شده‌ی آن‌ها در شهرهای کشور: بهار ۱۳۹۹

شرح	تعداد پروانه	مساحت زیربنا (هزار مترمربع)	مساحت زمین (هزار مترمربع)	تعداد واحد مسکونی
مقدار	۳۸۳۶۰	۱۹۳۷۷	۱۲۰۲۳	۱۰۲۱۶۰

از مجموع پروانه‌های صادره برای احداث ساختمان‌های مسکونی، در حدود ۲۸/۹ درصد برای احداث ساختمان‌های یک طبقه، ۲۵/۱ درصد برای احداث ساختمان‌های دو طبقه، ۱۵/۴ درصد برای احداث ساختمان‌های سه طبقه، ۹/۷ درصد برای احداث ساختمان‌های چهار طبقه و ۲۰/۹ درصد برای احداث ساختمان‌های پنج طبقه و بیش‌تر است.

ث- تعداد و درصد پروانه‌های احداث ساختمان مسکونی برحسب تعداد طبقات ساختمان در شهرهای کشور: بهار ۱۳۹۹

شرح	کل	۱ طبقه	۲ طبقه	۳ طبقه	۴ طبقه	۵ طبقه و بیش‌تر
تعداد	۳۲۹۰۱	۹۵۲۲	۸۲۴۸	۵۰۵۲	۳۲۰۰	۶۸۷۹
درصد	۱۰۰.۰	۲۸.۹	۲۵.۱	۱۵.۴	۹.۷	۲۰.۹

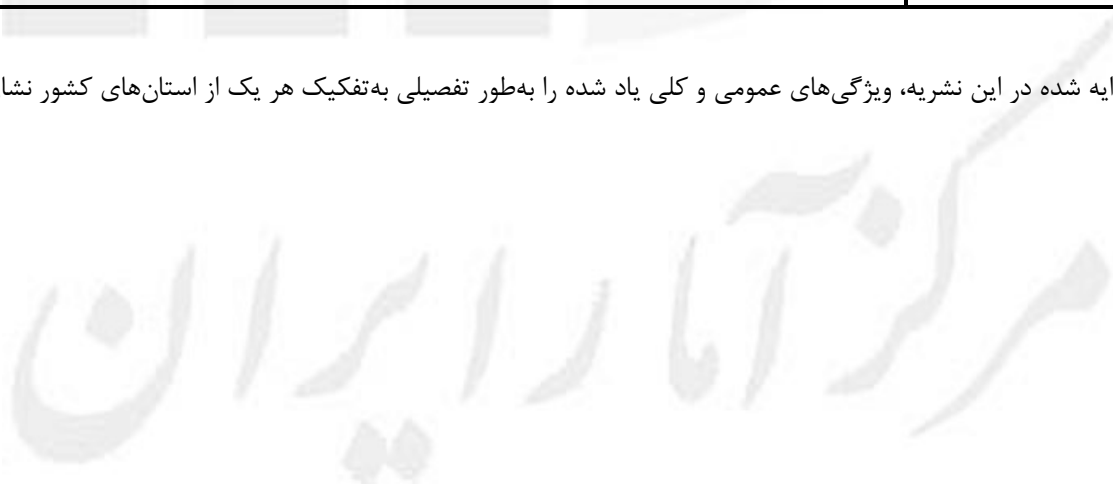
پروانه‌های صادرشده برای احداث ساختمان‌های مسکونی برحسب نوع اسکلت و مصالح عمده‌ی به‌کار رفته در بنای آن‌ها نشان می‌دهد که ۱۴/۵ درصد این پروانه‌ها برای احداث ساختمان‌های اسکلت فلزی، ۶۸/۰ درصد برای احداث ساختمان‌های بتون‌آرمه، ۱۶/۶ درصد برای احداث ساختمان‌هایی با آجر و آهن و ۰/۹ درصد برای احداث ساختمان‌هایی با مصالح دیگر بوده است.

ج- تعداد و درصد پروانه‌های احداث ساختمان مسکونی برحسب نوع اسکلت و مصالح عمده‌ی به‌کار رفته در ساختمان آن‌ها در

شهرهای کشور: بهار ۱۳۹۹

شرح	کل	فلزی	بتون‌آرمه	سایر			
				جمع	آجر و آهن	آجر و چوب	بلوک سیمانی
تعداد	۳۲۹۰۱	۴۷۷۴	۲۲۳۷۴	۵۷۵۳	۵۴۶۰	۱۸	۲۷۵
درصد	۱۰۰.۰	۱۴.۵	۶۸.۰	۱۷.۵	۱۶.۶	۰.۱	۰.۸

آمارهای ارائه شده در این نشریه، ویژگی‌های عمومی و کلی یاد شده را به‌طور تفصیلی به‌تفکیک هر یک از استان‌های کشور نشان می‌دهد.



I- تعداد پروانه‌های ساختمانی صادرشده برای احداث ساختمان (شامل پروانه ساختمان و تخریب و نوسازی) برحسب تعداد طبقات، مساحت زیربنا، مساحت زمین و تعداد واحدهای مسکونی پیش‌بینی شده‌ی آن‌ها به تفکیک منطقه در شهر تهران: بهار ۱۳۹۹

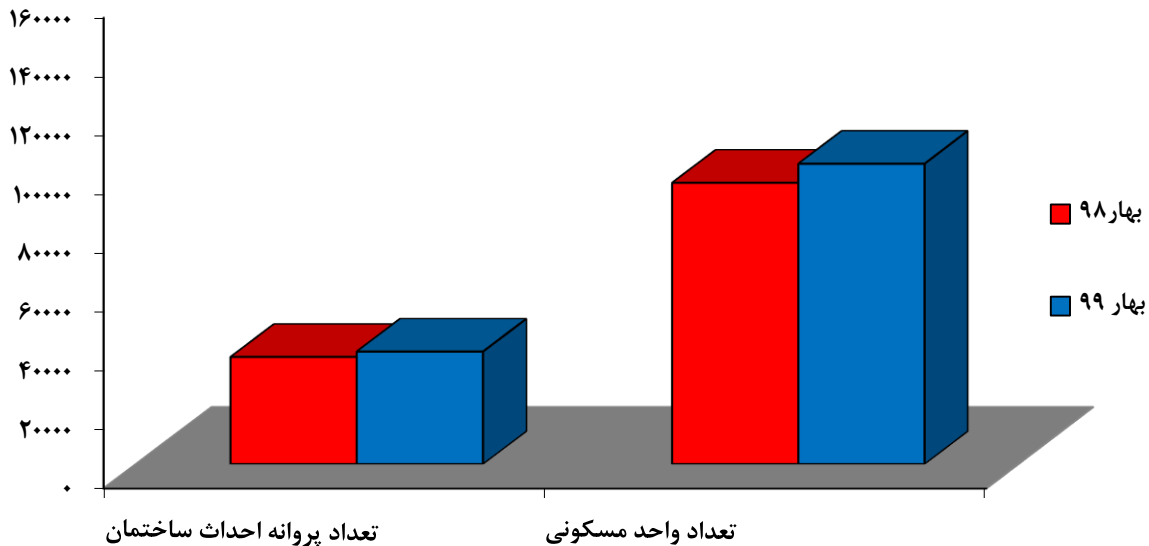
منطقه	کل	۱ طبقه	۲ طبقه	۳ طبقه	۴ طبقه	۵ طبقه و بیش‌تر	مساحت زیربنا	مساحت زمین	واحد مسکونی
شهر تهران.....	۱۶۸۰	۴	۹	۱۳	۹۹	۱۵۵۵	۲۲۱۰۶۸۰	۶۷۳۶۸۱	۱۲۸۱۸
منطقه ۱.....	۶۵	۰	۰	۰	۰	۶۵	۱۶۳۴۸۲	۳۰۶۹۸	۶۰۲
منطقه ۲.....	۸۷	۰	۰	۰	۱	۸۶	۱۴۵۴۷۹	۲۹۰۵۰	۶۵۳
منطقه ۳.....	۴۵	۰	۰	۱	۰	۴۴	۱۱۰۲۶۲	۲۱۱۰۱	۳۷۳
منطقه ۴.....	۱۴۶	۰	۰	۱	۳	۱۴۲	۱۹۲۱۳۹	۴۴۶۰۴	۱۱۷۵
منطقه ۵.....	۷۷	۲	۰	۱	۰	۷۴	۲۹۱۵۲۷	۵۴۹۹۴	۱۵۵۲
منطقه ۶.....	۵۷	۰	۰	۰	۰	۵۷	۱۰۶۶۵۱	۲۰۵۱۴	۳۹۳
منطقه ۷.....	۸۷	۰	۰	۱	۰	۸۶	۸۱۶۹۱	۱۸۸۶۹	۵۴۲
منطقه ۸.....	۷۹	۰	۰	۰	۰	۷۹	۸۴۶۳۷	۱۸۷۱۹	۵۰۵
منطقه ۹.....	۳۲	۰	۰	۱	۱	۳۰	۲۴۱۶۵	۶۱۱۷	۱۹۸
منطقه ۱۰.....	۴۲	۰	۰	۱	۱	۴۰	۳۲۳۳۱	۷۸۲۳	۲۶۰
منطقه ۱۱.....	۷۵	۰	۱	۰	۳	۷۱	۶۸۲۱۹	۱۶۵۷۰	۴۶۸
منطقه ۱۲.....	۷۷	۰	۴	۱	۷	۶۵	۹۰۳۶۱	۲۲۱۱۳	۴۲۳
منطقه ۱۳.....	۵۹	۰	۰	۰	۱	۵۸	۶۳۱۸۴	۱۴۶۲۰	۴۰۱
منطقه ۱۴.....	۱۳۰	۰	۱	۲	۰	۱۲۷	۹۱۵۷۶	۲۲۹۶۲	۶۴۹
منطقه ۱۵.....	۱۷۴	۰	۰	۰	۳	۱۷۱	۱۴۶۷۴۶	۳۶۳۳۴	۱۱۰۳
منطقه ۱۶.....	۵۱	۰	۰	۰	۱	۵۰	۴۶۹۶۳	۱۰۶۶۱	۳۴۴
منطقه ۱۷.....	۵۹	۱	۰	۰	۱	۵۷	۵۶۸۱۰	۱۲۶۲۲	۴۵۰
منطقه ۱۸.....	۶۰	۰	۱	۱	۱	۵۷	۸۶۴۸۳	۱۸۱۶۳۶	۳۹۴
منطقه ۱۹.....	۵۷	۰	۰	۱	۳	۵۳	۵۴۱۱۸	۱۲۰۶۱	۳۶۷
منطقه ۲۰.....	۷۵	۰	۰	۲	۳	۷۰	۱۲۳۴۵۸	۲۳۲۰۷	۷۶۰
منطقه ۲۱.....	۷۱	۱	۱	۰	۲۶	۴۳	۸۳۴۱۰	۲۶۵۸۷	۵۵۸
منطقه ۲۲.....	۷۵	۰	۱	۰	۴۴	۳۰	۱۳۶۹۸۸	۴۱۸۱۹	۶۴۸



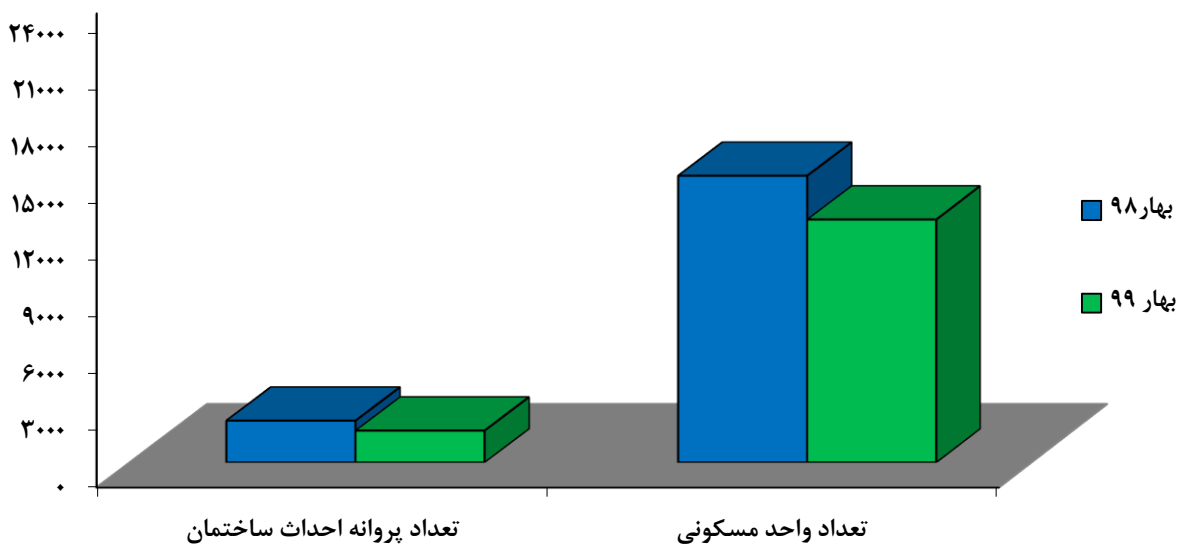
نمودارها

مرکز آمار ایران

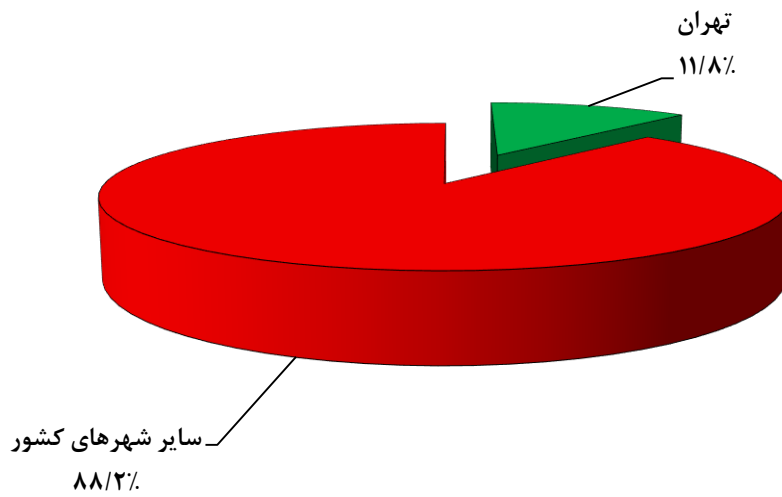
نمودار ۱- مقایسه‌ی تعداد پروانه‌های ساختمانی صادرشده برای احداث ساختمان توسط شهرداری‌های کل کشور و تعداد واحد مسکونی پیش‌بینی شده در آن‌ها در بهار ۱۳۹۸ و بهار ۱۳۹۹



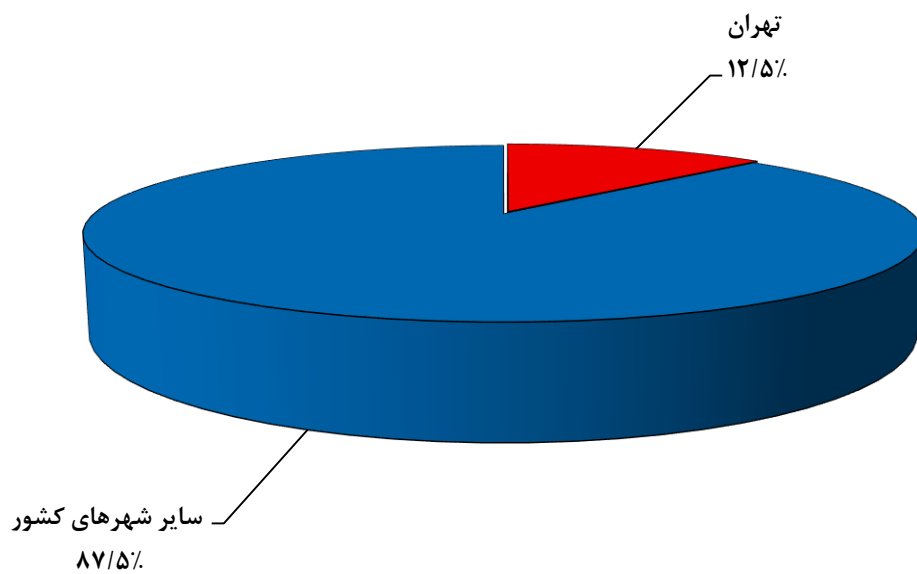
نمودار ۲- مقایسه‌ی تعداد پروانه‌های ساختمانی صادرشده برای احداث ساختمان توسط شهرداری تهران و تعداد واحد مسکونی پیش‌بینی شده در آن‌ها در بهار ۱۳۹۸ و بهار ۱۳۹۹



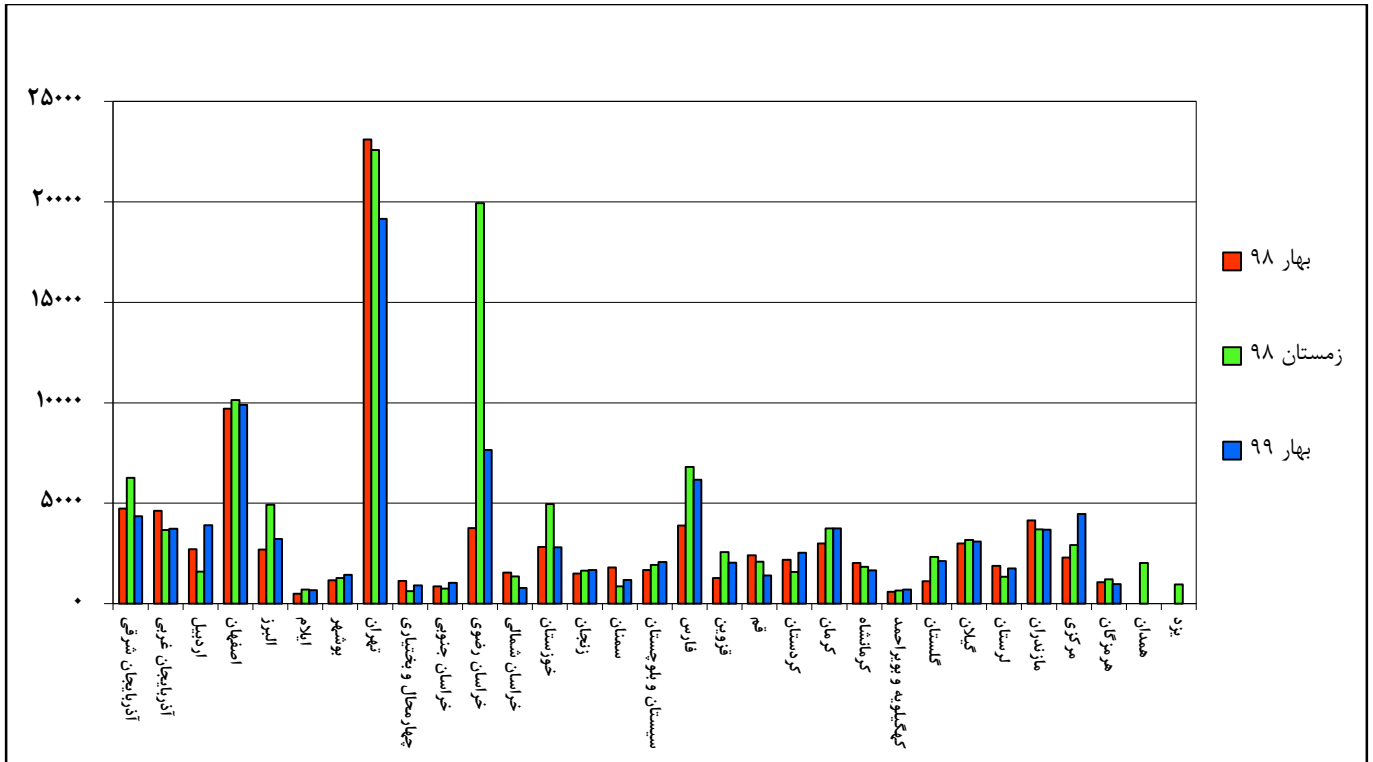
نمودار ۳- مقایسه‌ی سهم مساحت زیربنای پروانه‌های احداث ساختمانی در شهر تهران با سایر شهرهای کشور - بهار ۱۳۹۹



نمودار ۴- مقایسه‌ی سهم تعداد واحدهای مسکونی پروانه‌های احداث ساختمانی در شهر تهران با سایر شهرهای کشور - بهار ۱۳۹۹

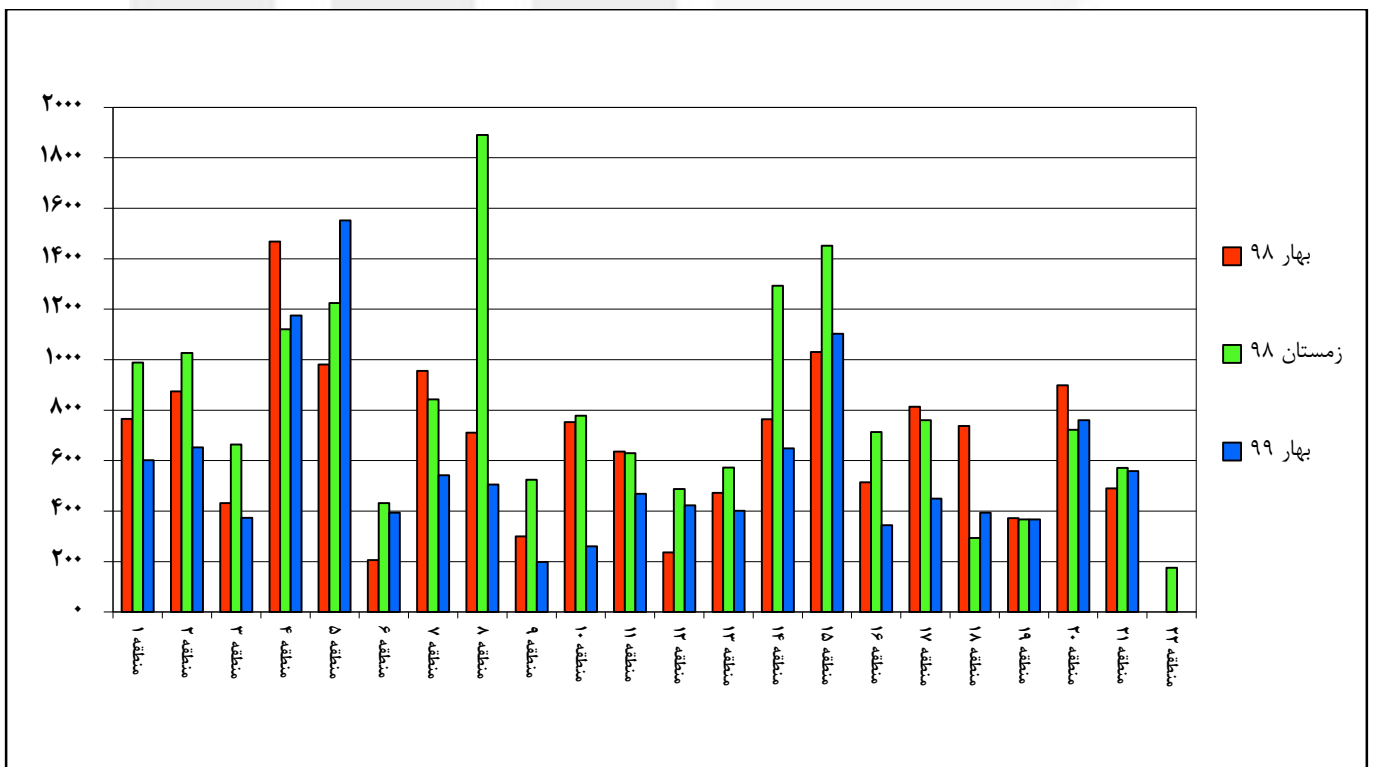


نمودار ۵- مقایسه‌ی تعداد واحدهای مسکونی در پروانه‌های احداث ساختمان شهرهای کشور با فصل قبل و فصل مشابه سال قبل به تفکیک استان - بهار ۱۳۹۹



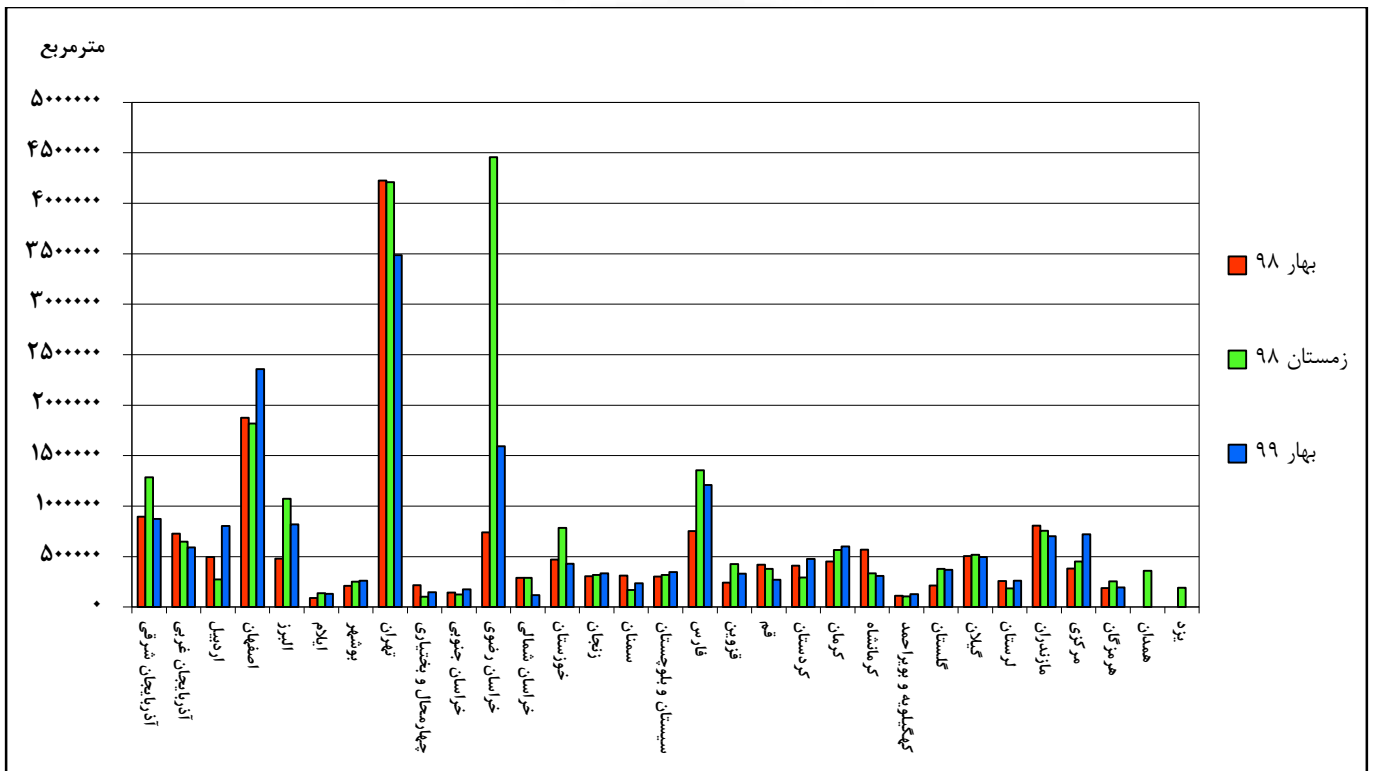
با توجه به کم‌شماری پروانه‌های ساختمانی صادر شده در گزارش ارسالی شهرداری مشهد در سال ۱۳۹۸، پس از رفع این مشکل، در گزارش تکمیلی میزان کم‌شماری در فصل زمستان همین سال گزارش شده است.

نمودار ۶- مقایسه‌ی تعداد واحدهای مسکونی در پروانه‌های احداث ساختمان شهر تهران با فصل قبل و فصل مشابه سال قبل به تفکیک منطقه - بهار ۱۳۹۹



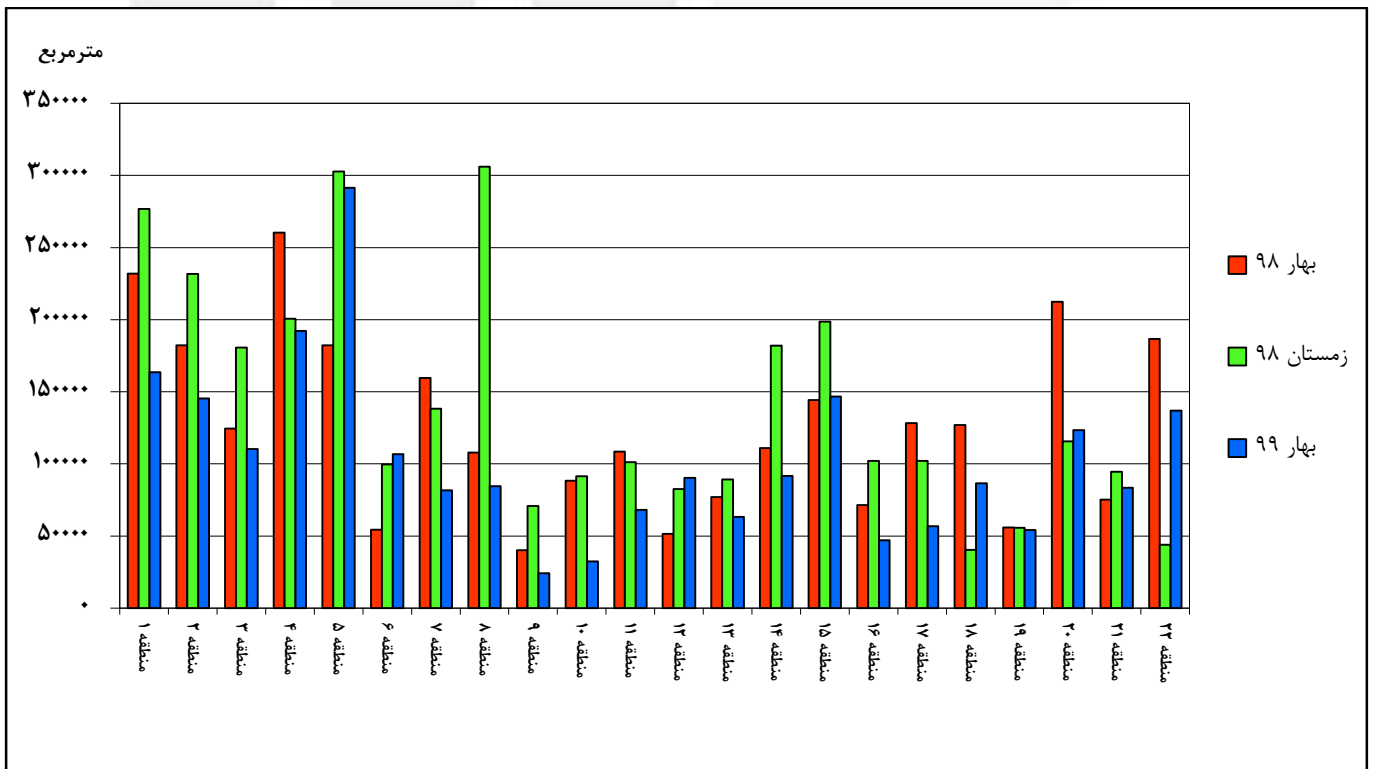
نمودار ۷- مقایسه‌ی مساحت زیربنا در پروانه‌های احداث ساختمان شهرهای کشور با فصل قبل و فصل مشابه سال قبل به تفکیک استان -

بهار ۱۳۹۹



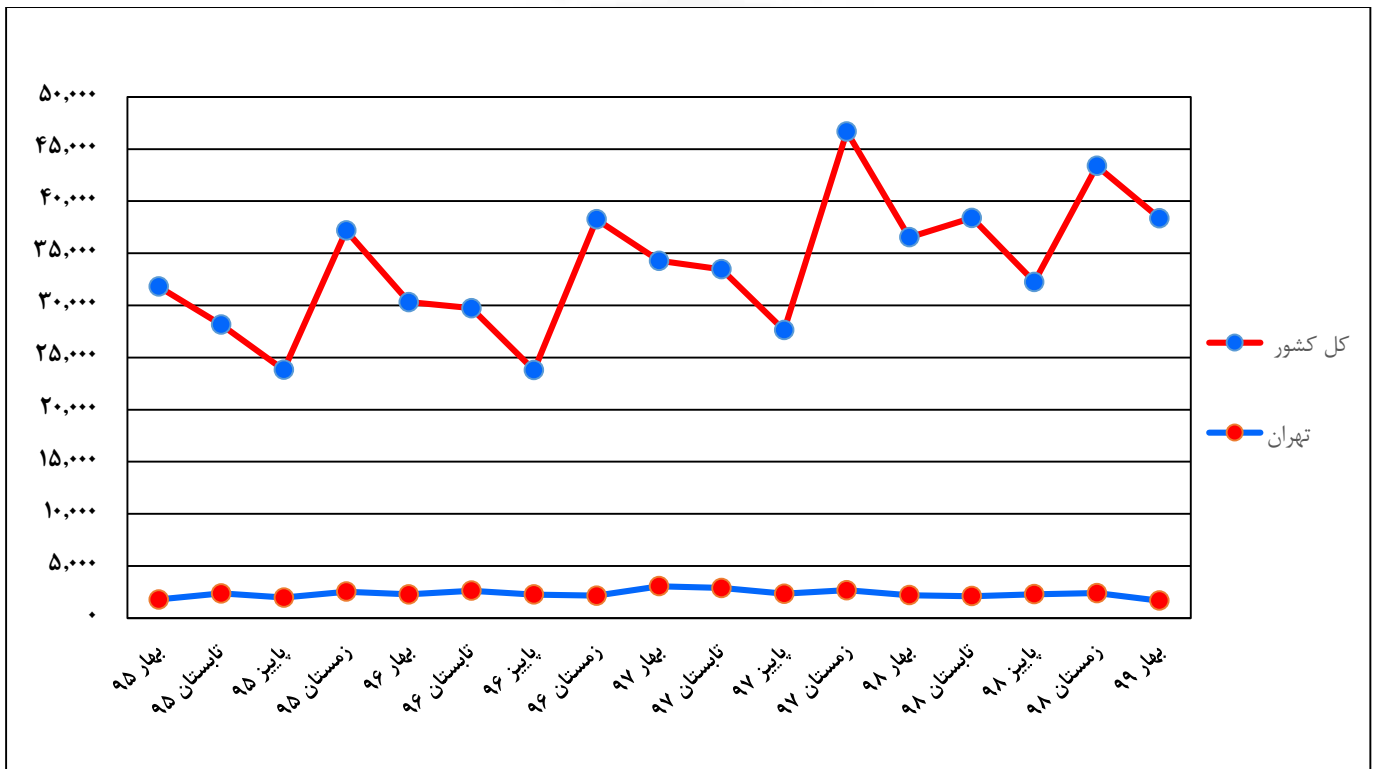
نمودار ۸- مقایسه‌ی مساحت زیربنا در پروانه‌های احداث ساختمان شهر تهران با فصل قبل و فصل مشابه سال قبل به تفکیک منطقه -

بهار ۱۳۹۹

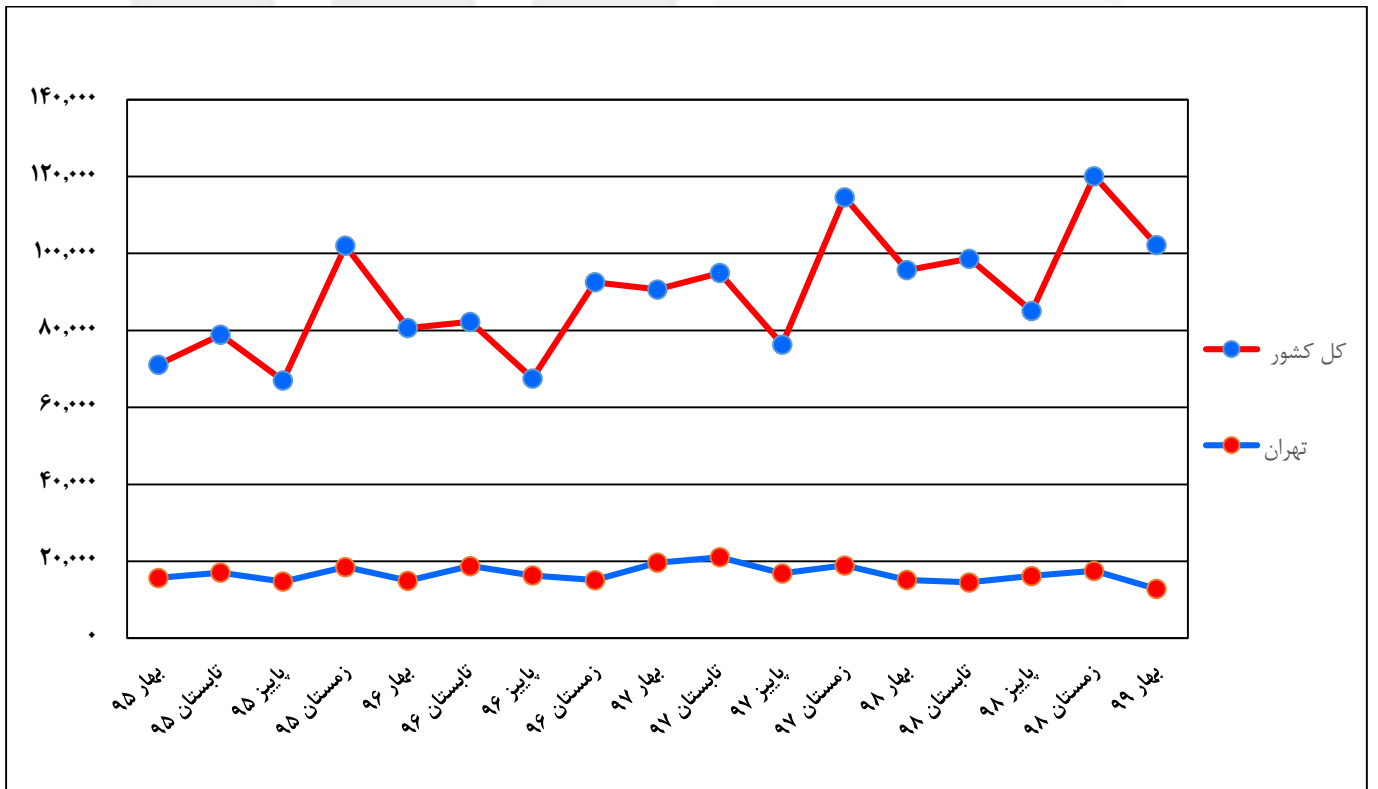


نمودار ۹- روند تغییرات تعداد پروانه‌های ساختمانی صادرشده برای احداث ساختمان در شهر تهران و کل کشور از بهار ۱۳۹۵ تا

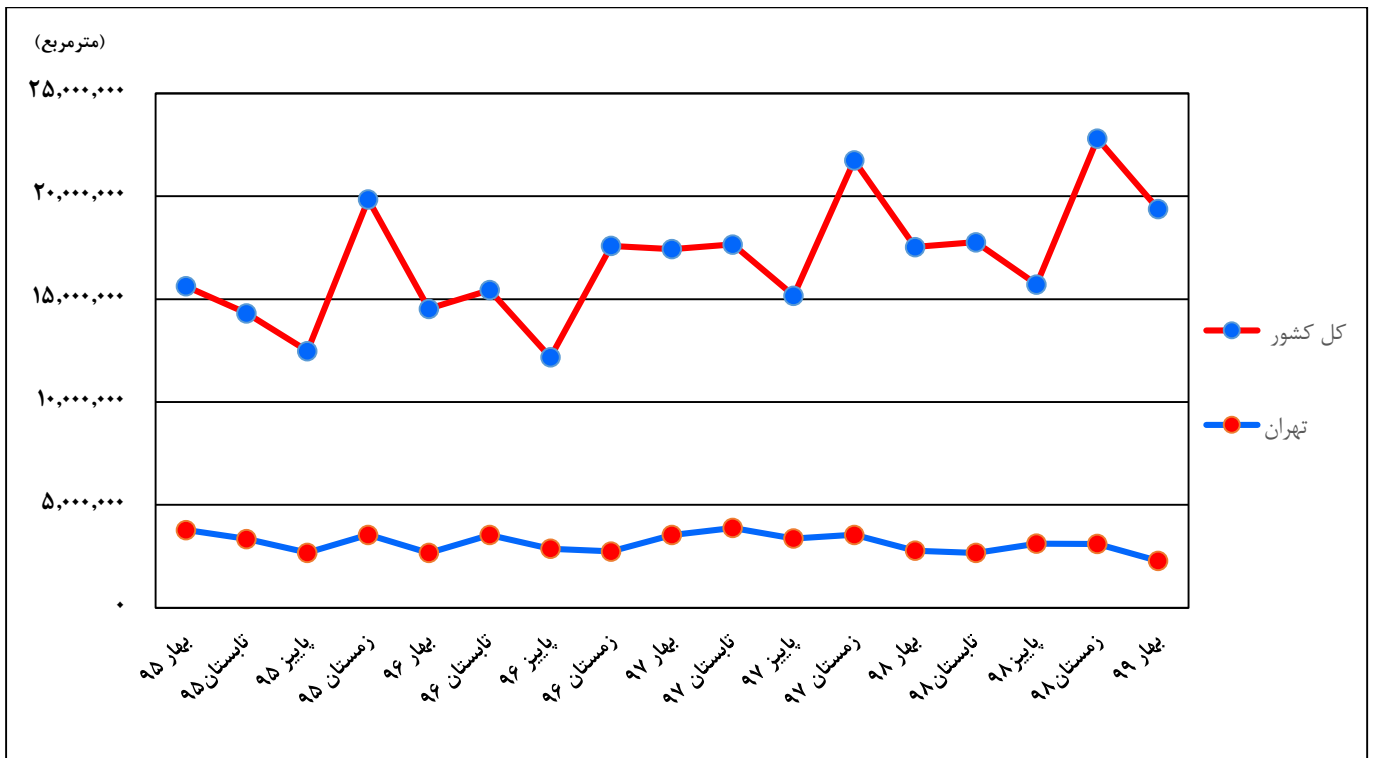
بهار ۱۳۹۹



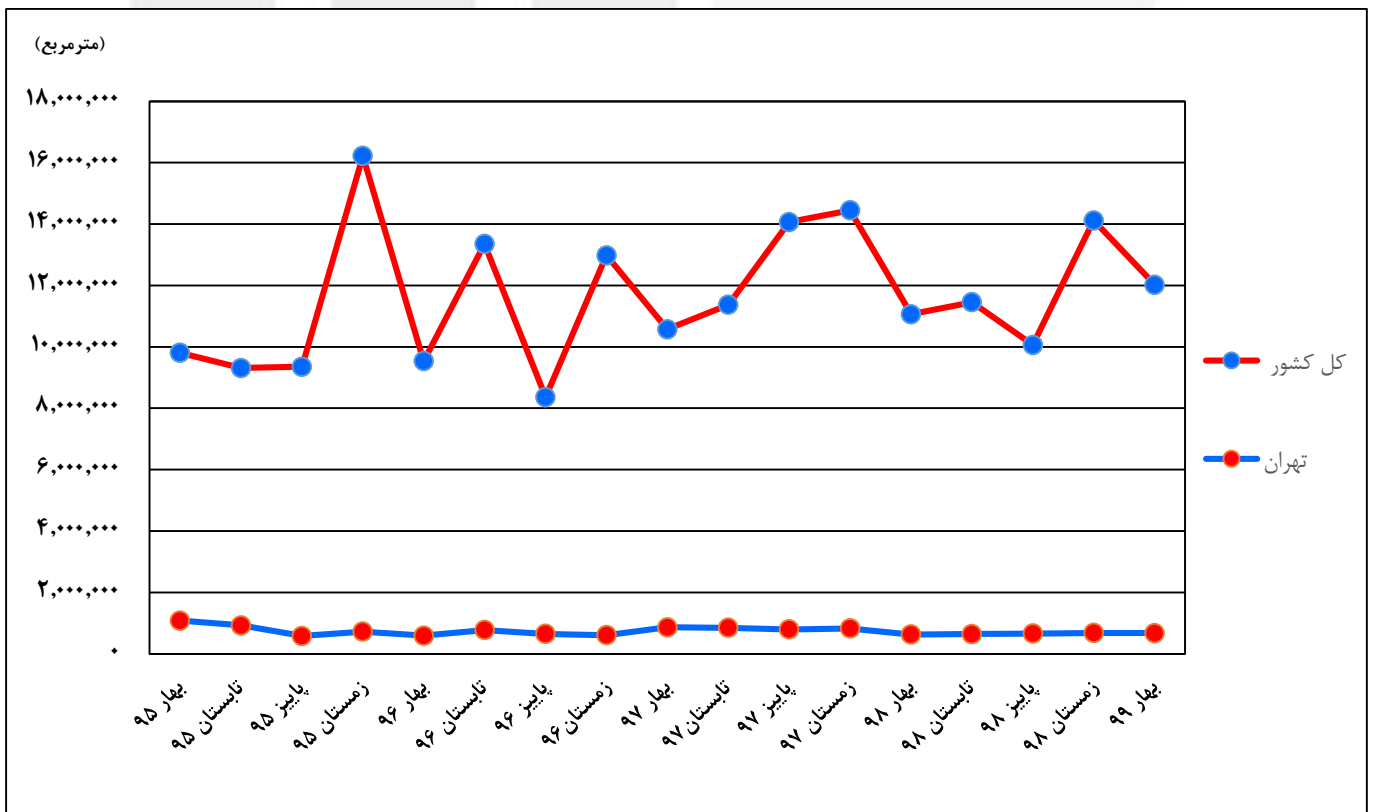
نمودار ۱۰- روند تغییرات تعداد واحد مسکونی در پروانه‌های احداث ساختمان در شهر تهران و کل کشور از بهار ۱۳۹۵ تا بهار ۱۳۹۹



نمودار ۱۱- روند تغییرات مساحت زیربنا در پروانه‌های احداث ساختمانی در شهر تهران و کل کشور از بهار ۱۳۹۵ تا بهار ۱۳۹۹



نمودار ۱۲- روند تغییرات مساحت زمین در پروانه‌های احداث ساختمانی در شهر تهران و کل کشور از بهار ۱۳۹۵ تا بهار ۱۳۹۹





جدول‌های آماری

مرکز آمار ایران

۱- تعداد پروانه‌های ساختمانی برحسب نوع پروانه، بخش متقاضی و استان: بهار ۱۳۹۹

پروانه افزایش بنا				پروانه احداث ساختمان				کل	استان (نقاط شهری)
دولتی	تعاونی	خصوصی	جمع	دولتی	تعاونی	خصوصی	جمع		
۷	۳	۲۵۰۱	۲۵۱۱	۲۳۱	۷۸	۳۱۰۵۱	۳۱۳۶۰	۴۰۸۷۱	کل کشور.....
۷	۳	۲۴۹۹	۲۵۰۹	۱۸۹	۷۸	۳۶۴۱۳	۳۶۶۸۰	۳۹۱۸۹	کل کشور (به جز شهر تهران).....
۰	۰	۲۱	۲۱	۳	۱	۱۶۳۶	۱۶۴۰	۱۶۶۱	آذربایجان شرقی.....
۱	۰	۲۴۴	۲۴۵	۲۸	۰	۱۷۸۹	۱۸۱۷	۲۰۶۲	آذربایجان غربی.....
۰	۰	۸۰	۸۰	۳	۱	۱۲۰۴	۱۲۰۸	۱۲۸۸	اردبیل.....
۰	۰	۹۶	۹۶	۳۹	۳	۳۹۳۹	۳۹۸۱	۴۰۷۷	اصفهان.....
۰	۰	۶۷	۶۷	۰	۸	۷۵۷	۷۶۵	۸۳۲	البرز.....
۰	۰	۲۱	۲۱	۰	۲	۳۸۰	۳۸۲	۴۰۳	ایلام.....
۰	۰	۴۰	۴۰	۲۲	۰	۷۴۶	۷۶۸	۸۰۸	بوشهر.....
۰	۰	۸۶	۸۶	۴۴	۰	۳۷۴۲	۳۷۸۶	۳۸۷۲	تهران.....
۰	۰	۸۴	۸۴	۲	۰	۲۱۰۴	۲۱۰۶	۲۱۹۰	تهران (به جز شهر تهران).....
۰	۰	۲	۲	۴۲	۰	۱۶۳۸	۱۶۸۰	۱۶۸۲	شهر تهران.....
۰	۰	۱۳	۱۳	۵	۰	۵۰۴	۵۰۹	۵۲۲	چهارمحال و بختیاری.....
۰	۰	۴۱	۴۱	۱۹	۰	۶۹۶	۷۱۵	۷۵۶	خراسان جنوبی.....
۳	۱	۳۳۴	۳۳۸	۸	۲	۲۶۵۲	۲۶۶۲	۳۰۰۰	خراسان رضوی.....
۰	۰	۱۶	۱۶	۲	۰	۵۲۰	۵۲۲	۵۳۸	خراسان شمالی.....
۰	۰	۲۲۸	۲۲۸	۴	۴	۱۳۵۵	۱۳۶۳	۱۵۹۱	خوزستان.....
۰	۰	۴۹	۴۹	۲	۰	۸۴۵	۸۴۷	۸۹۶	زنجان.....
۰	۱	۴۶	۴۷	۱	۰	۴۷۱	۴۷۲	۵۱۹	سمنان.....
۰	۰	۳۰	۳۰	۰	۳۰	۸۷۳	۹۰۳	۹۳۳	سیستان و بلوچستان.....
۰	۰	۲۷۸	۲۷۸	۲	۸	۲۷۷۱	۲۷۸۱	۳۰۵۹	فارس.....
۱	۰	۴	۵	۱	۰	۶۷۲	۶۷۳	۶۷۸	قزوین.....
۰	۰	۲	۲	۳	۱	۵۹۶	۶۰۰	۶۰۲	قم.....
۰	۱	۸۳	۸۴	۰	۰	۱۲۳۱	۱۲۳۱	۱۳۱۵	کردستان.....
۰	۰	۲۸۳	۲۸۳	۳	۰	۲۷۹۶	۲۷۹۹	۳۰۸۲	کرمان.....
۰	۰	۵۳	۵۳	۱	۰	۷۸۰	۷۸۱	۸۳۴	کرمانشاه.....
۰	۰	۶۵	۶۵	۰	۰	۴۹۷	۴۹۷	۵۶۲	کهگیلویه و بویراحمد.....
۱	۰	۱۱۴	۱۱۵	۴	۰	۶۵۰	۶۵۴	۷۶۹	گلستان.....
۰	۰	۲۰	۲۰	۲	۱	۱۱۰۷	۱۱۱۰	۱۱۳۰	گیلان.....
۰	۰	۹۳	۹۳	۳	۰	۸۸۶	۸۸۹	۹۸۲	لرستان.....
۱	۰	۶۰	۶۱	۲	۱	۱۱۹۱	۱۱۹۴	۱۲۵۵	مازندران.....
۰	۰	۱۷	۱۷	۳	۲	۹۳۹	۹۴۴	۹۶۱	مرکزی.....
۰	۰	۸	۸	۹	۲	۳۹۲	۴۰۳	۴۱۱	هرمزگان.....
۰	۰	۳	۳	۰	۱	۷۵۸	۷۵۹	۷۶۲	همدان.....
۰	۰	۶	۶	۱۸	۱۱	۶۷۶	۷۰۵	۷۱۱	یزد.....

۲- مساحت زیربنای تعیین شده در پروانه‌های ساختمانی برحسب نوع پروانه، بخش متقاضی و استان: بهار ۱۳۹۹ (مترمربع)

پروانه افزایش بنا				پروانه احداث ساختمان				کل	استان (نقاط شهری)
دولتی	تعاونی	خصوصی	جمع	دولتی	تعاونی	خصوصی	جمع		
۱۸۵۵	۴۱۰	۷۳۵۸۸۸	۷۳۸۱۵۳	۴۳۱۰۶۹	۲۷۹۹۴۹	۱۸۶۶۵۸۴۹	۱۹۳۷۶۸۶۷	۲۰۱۱۵۰۲۰	کل کشور.....
۱۸۵۵	۴۱۰	۷۳۴۷۱۳	۷۳۶۹۷۸	۱۹۶۹۰۴	۲۷۹۹۴۹	۱۶۶۱۹۳۳۴	۱۷۰۹۶۱۸۷	۱۷۸۳۳۱۶۵	کل کشور (به جز شهر تهران).....
.	.	۶۶۶۶	۶۶۶۶	۷۱۰	۱۲۲۵	۸۷۱۵۱۵	۸۷۳۴۵۰	۸۸۰۱۱۶	آذربایجان شرقی
۱۳۶	.	۷۳۹۳۰	۷۴۰۶۶	۶۲۳۲	.	۵۸۴۲۴۳	۵۹۰۴۷۵	۶۶۴۵۴۱	آذربایجان غربی
.	.	۱۴۳۳۹	۱۴۳۳۹	۱۰۹۳	۸۵۳۹۲	۷۱۷۷۵۱	۸۰۴۲۳۶	۸۱۸۵۷۵	اردبیل
.	.	۱۴۰۸۷	۱۴۰۸۷	۲۳۱۴۰	۳۱۰۳۵	۲۳۰۳۱۹۰	۲۳۵۷۳۶۵	۲۳۷۱۴۵۲	اصفهان
.	.	۱۰۴۵۳۵	۱۰۴۵۳۵	.	۷۶۰	۸۱۹۶۶۶	۸۲۰۴۲۶	۹۲۴۹۶۱	البرز
.	.	۲۸۴۸	۲۸۴۸	.	۲۴۵۴	۱۲۷۳۳۵	۱۲۹۷۸۹	۱۳۲۶۳۷	ایلام
.	.	۷۸۰۲	۷۸۰۲	۲۹۵۷۴	.	۲۳۰۴۳۶	۲۶۰۰۱۰	۲۶۷۸۱۲	بوشهر
.	.	۳۶۱۵۸	۳۶۱۵۸	۲۳۵۳۰۷	.	۳۲۵۰۲۲۳	۳۴۸۵۶۳۰	۳۵۲۱۷۸۸	تهران
.	.	۳۴۹۸۳	۳۴۹۸۳	۱۱۴۲	.	۱۲۰۳۸۰۸	۱۲۰۴۹۵۰	۱۲۳۹۹۳۳	تهران (به جز شهر تهران)...
.	.	۱۱۷۵	۱۱۷۵	۲۳۴۱۶۵	.	۲۰۴۶۵۱۵	۲۲۸۰۶۸۰	۲۲۸۱۸۵۵	شهر تهران
.	.	۱۹۳۷	۱۹۳۷	۳۹۷۶	.	۱۴۳۹۳۰	۱۴۷۹۰۶	۱۴۹۸۴۳	چهارمحال و بختیاری
.	.	۷۹۴۷	۷۹۴۷	۲۹۷۰	.	۱۷۰۹۹۵	۱۷۳۹۶۵	۱۸۱۹۱۲	خراسان جنوبی
۱۲۳۹	۱۱۴	۶۹۹۶۶	۷۱۳۱۹	۱۴۴۱۷	۴۱۴	۱۵۷۸۲۳۰	۱۵۹۳۰۶۱	۱۶۶۴۳۸۰	خراسان رضوی
.	.	۱۵۲۲	۱۵۲۲	۲۸۵	.	۱۱۸۴۷۹	۱۱۸۷۶۴	۱۲۰۲۸۶	خراسان شمالی
.	.	۸۷۷۰۶	۸۷۷۰۶	۱۶۶۳	۷۰۵	۴۲۵۰۴۱	۴۲۷۴۰۹	۵۱۵۱۱۵	خوزستان
.	.	۶۹۷۲	۶۹۷۲	۳۶۷	.	۳۳۴۲۰۹	۳۳۴۵۷۶	۳۴۱۵۴۸	زنجان
.	۲۷۱	۱۵۹۸۰	۱۶۲۵۱	۱۳۵	.	۲۳۶۶۸۸	۲۳۶۸۲۳	۲۵۳۰۷۴	سمنان
.	.	۷۰۳۷	۷۰۳۷	.	۵۳۹۵	۳۴۲۰۲۳	۳۴۷۴۱۸	۳۵۴۴۵۵	سیستان و بلوچستان
.	.	۴۴۲۹۴	۴۴۲۹۴	۴۶۰۰۵	۳۴۵۳	۱۱۵۸۶۴۳	۱۲۰۸۱۰۱	۱۲۵۲۳۹۵	فارس
۴۰۰	.	۸۳۶	۱۲۳۶	۳۰۴	.	۳۳۱۸۸۹	۳۳۲۱۹۳	۳۳۳۴۲۹	قزوین
.	.	۳۷۹	۳۷۹	۲۱۹۹	۱۱۴۴	۲۶۷۲۶۶	۲۷۰۶۰۹	۲۷۰۹۸۸	قم
.	۲۵	۹۷۶۸	۹۷۹۳	.	.	۴۷۵۳۵۱	۴۷۵۳۵۱	۴۸۵۱۴۴	کردستان
.	.	۵۴۱۵۹	۵۴۱۵۹	۵۶۳	.	۶۰۱۲۳۰	۶۰۱۷۹۳	۶۵۵۹۵۲	کرمان
.	.	۷۷۵۷	۷۷۵۷	۳۳۵	.	۳۰۷۰۵۷	۳۰۷۳۹۲	۳۱۵۱۴۹	کرمانشاه
.	.	۸۳۸۷	۸۳۸۷	.	.	۱۲۶۶۷۹	۱۲۶۶۷۹	۱۳۵۰۶۶	کهگیلویه و بویراحمد
۶۰	.	۸۵۵۱۱	۸۵۵۷۱	۸۲۱۷	.	۳۵۹۲۱۱	۳۶۷۴۲۸	۴۵۲۹۹۹	گلستان
.	.	۲۲۳۹	۲۲۳۹	۹۱۵	۴۹۵	۴۹۴۴۵۵	۴۹۵۸۶۵	۴۹۸۱۰۴	گیلان
.	.	۱۹۹۰۰	۱۹۹۰۰	۵۳۶	.	۲۶۱۳۰۲	۲۶۱۸۳۸	۲۸۱۷۳۸	لرستان
۲۰	.	۳۰۰۵۹	۳۰۰۷۹	۲۸۱۰	۴۵۱	۶۹۷۵۴۲	۷۰۰۸۰۳	۷۳۰۸۸۲	مازندران
.	.	۱۰۳۴۹	۱۰۳۴۹	۸۹۰	۱۴۱۷۳۶	۵۷۸۱۳۹	۷۲۰۷۶۵	۷۳۱۱۱۴	مرکزی
.	.	۱۰۴۶	۱۰۴۶	۹۸۶۶	۱۴۵۸	۱۸۳۸۴۲	۱۹۵۱۶۶	۱۹۶۲۱۲	هرمزگان
.	.	۲۷۴	۲۷۴	.	۴۰۰	۳۷۲۹۰۴	۳۷۳۳۰۴	۳۷۳۵۷۸	همدان
.	.	۱۴۹۸	۱۴۹۸	۳۸۵۶۰	۳۴۳۲	۱۹۶۲۸۵	۲۳۸۲۷۷	۲۳۹۷۷۵	یزد

۳- تعداد واحد مسکونی تعیین شده در پروانه‌های ساختمانی برحسب نوع پروانه، بخش متقاضی و استان: بهار ۱۳۹۹

پروانه افزایش بنا				پروانه احداث ساختمان				کل	استان (نقاط شهری)
دولتی	تعاونی	خصوصی	جمع	دولتی	تعاونی	خصوصی	جمع		
۳	۰	۴۴۰۷	۴۴۱۰	۱۷۶۴	۱۱۰۵	۹۹۲۹۱	۱۰۲۱۶۰	۱۰۶۵۷۰	کل کشور.....
۳	۰	۴۳۹۸	۴۴۰۱	۷۵۲	۱۱۰۵	۸۷۴۸۵	۸۹۳۴۲	۹۳۷۴۳	کل کشور (به جز شهر تهران).....
۰	۰	۳۸	۳۸	۴	۰	۴۳۵۱	۴۳۵۵	۴۳۹۳	آذربایجان شرقی.....
۲	۰	۷۹۱	۷۹۳	۳۷	۰	۳۶۹۵	۳۷۳۲	۴۵۲۵	آذربایجان غربی.....
۰	۰	۹۴	۹۴	۶	۰	۳۹۰۷	۳۹۱۳	۴۰۰۷	اردبیل.....
۰	۰	۸۹	۸۹	۹۸	۱۶۳	۹۶۴۳	۹۹۰۴	۹۹۹۳	اصفهان.....
۰	۰	۲۷۴	۲۷۴	۰	۱۶	۳۲۰۳	۳۲۱۹	۳۴۹۳	البرز.....
۰	۰	۲۷	۲۷	۰	۰	۶۷۵	۶۷۵	۷۰۲	ایلام.....
۰	۰	۵۸	۵۸	۱۹۷	۰	۱۲۳۴	۱۴۳۱	۱۴۸۹	بوشهر.....
۰	۰	۱۴۰	۱۴۰	۱۰۱۷	۰	۱۸۱۴۵	۱۹۱۶۲	۱۹۳۰۲	تهران.....
۰	۰	۱۳۱	۱۳۱	۵	۰	۶۳۳۹	۶۳۴۴	۶۴۷۵	تهران (به جز شهر تهران).....
۰	۰	۹	۹	۱۰۱۲	۰	۱۱۸۰۶	۱۲۸۱۸	۱۲۸۲۷	شهر تهران.....
۰	۰	۱۸	۱۸	۲	۰	۹۱۳	۹۱۵	۹۳۳	چهارمحال و بختیاری.....
۰	۰	۳۷	۳۷	۳۱	۰	۱۰۰۱	۱۰۳۲	۱۰۶۹	خراسان جنوبی.....
۱	۰	۳۱۵	۳۱۶	۴۲	۲	۷۶۰۳	۷۶۴۷	۷۹۶۳	خراسان رضوی.....
۰	۰	۱۵	۱۵	۰	۰	۷۸۵	۷۸۵	۸۰۰	خراسان شمالی.....
۰	۰	۴۶۷	۴۶۷	۱۰	۷	۲۷۸۹	۲۸۰۶	۳۲۷۳	خوزستان.....
۰	۰	۵۰	۵۰	۰	۰	۱۶۷۶	۱۶۷۶	۱۷۲۶	زنجان.....
۰	۰	۱۸۱	۱۸۱	۱	۰	۱۱۸۰	۱۱۸۱	۱۳۶۲	سمنان.....
۰	۰	۳۳	۳۳	۰	۴۱	۲۰۳۹	۲۰۸۰	۲۱۱۳	سیستان و بلوچستان.....
۰	۰	۲۸۸	۲۸۸	۱۴۵	۲۰	۶۰۱۰	۶۱۷۵	۶۴۶۳	فارس.....
۰	۰	۶	۶	۰	۰	۲۰۴۳	۲۰۴۳	۲۰۴۹	قزوین.....
۰	۰	۱	۱	۳	۶	۱۳۹۳	۱۴۰۲	۱۴۰۳	قم.....
۰	۰	۶۹	۶۹	۰	۰	۲۵۴۱	۲۵۴۱	۲۶۱۰	کردستان.....
۰	۰	۳۵۷	۳۵۷	۲	۰	۳۷۳۷	۳۷۳۹	۴۰۹۶	کرمان.....
۰	۰	۶۴	۶۴	۱	۰	۱۶۵۱	۱۶۵۲	۱۷۱۶	کرمانشاه.....
۰	۰	۷۶	۷۶	۰	۰	۶۹۵	۶۹۵	۷۷۱	کهگیلویه و بویراحمد.....
۰	۰	۵۰۱	۵۰۱	۰	۰	۲۱۱۵	۲۱۱۵	۲۶۱۶	گلستان.....
۰	۰	۲۲	۲۲	۰	۳	۳۰۸۶	۳۰۸۹	۳۱۱۱	گیلان.....
۰	۰	۱۹۴	۱۹۴	۰	۰	۱۷۶۰	۱۷۶۰	۱۹۵۴	لرستان.....
۰	۰	۱۶۴	۱۶۴	۰	۰	۳۶۷۷	۳۶۷۷	۳۸۴۱	مازندران.....
۰	۰	۲۱	۲۱	۴	۸۲۲	۳۶۴۳	۴۴۶۹	۴۴۹۰	مرکزی.....
۰	۰	۹	۹	۱	۹	۹۷۰	۹۸۰	۹۸۹	هرمزگان.....
۰	۰	۲	۲	۰	۰	۲۲۰۵	۲۲۰۵	۲۲۰۷	همدان.....
۰	۰	۶	۶	۱۶۳	۱۶	۹۲۶	۱۱۰۵	۱۱۱۱	یزد.....

۴- تعداد پروانه و مساحت زمین در پروانه‌های احداث ساختمان برحسب وضع زمین و استان: بهار ۱۳۹۹

ساختمان تخریبی		باغ یا مزرعه		زمین بایر		مساحت کل زمین (مترمربع)	تعداد کل پروانه	استان (نقاط شهری)
مساحت (مترمربع)	تعداد پروانه	مساحت (مترمربع)	تعداد پروانه	مساحت (مترمربع)	تعداد پروانه			
۳۳۷۳۱۳۲	۱۵۴۰	۱۲۰۲۲۸۲۸	۳۸۳۶۰	کل کشور
۱۹۵۳۵۱۸	۶۹۴۰	۸۲۹۱۵۹	۲۸۳	۸۵۶۶۴۷۰	۲۹۴۵۷	۱۱۳۴۹۱۴۷	۳۶۶۸۰	کل کشور (به جز شهر تهران).....
۶۳۴۷۹	۲۵۲	۸۴۹	۱	۳۲۴۱۳۷	۱۳۸۷	۳۸۸۴۶۵	۱۶۴۰	آذربایجان شرقی.....
۹۰۰۴۵	۳۶۰	۲۷۸۹۴	۴	۳۱۵۶۶۶	۱۴۵۳	۴۳۳۶۰۵	۱۸۱۷	آذربایجان غربی.....
۶۰۴۹۰	۲۹۶	۶۱۹۱	۳	۲۳۸۳۱۴	۹۰۹	۳۰۴۹۹۵	۱۲۰۸	اردبیل.....
۱۹۵۰۶۳	۷۸۹	۲۳۵۸۸	۱۶	۹۰۲۹۰۶	۳۱۷۶	۱۱۲۱۵۵۷	۳۹۸۱	اصفهان.....
۱۱۷۶۹۸	۱۸۸	۳۳۴۴۹۸	۱۵	۷۱۲۸۶۳	۵۶۲	۱۱۶۵۰۵۹	۷۶۵	البرز.....
۲۸۸۱۵	۱۳۹	۸۳۲۶	۲	۵۰۸۹۸	۲۴۱	۸۸۰۳۹	۳۸۲	ایلام.....
۲۰۰۶۲	۷۹	۲۱۰	۱	۲۰۶۹۶۶	۶۸۸	۲۲۷۲۳۸	۷۶۸	بوشهر.....
۵۶۴۱۲۰	۲۰۶۱	۱۴۱۷۰۰۱	۳۷۸۶	تهران.....
۱۴۴۵۰۶	۴۶۱	۲۸۵۴۱	۲۴	۵۷۰۲۷۳	۱۶۲۱	۷۴۳۳۲۰	۲۱۰۶	تهران (به جز شهر تهران).....
۴۱۹۶۱۴	۱۶۰۰	۶۷۳۶۸۱	۱۶۸۰	شهر تهران.....
۲۷۰۴۸	۷۲	۰	۰	۱۰۴۳۵۴	۴۳۷	۱۳۱۴۰۲	۵۰۹	چهارمحال و بختیاری.....
۲۵۰۲۹	۹۱	۱۳۰۱۱۶	۱۰	۱۴۷۵۸۰	۶۱۴	۳۰۲۷۲۵	۷۱۵	خراسان جنوبی.....
۲۳۳۳۲۰	۹۴۸	۵۵۲۹	۷	۴۲۲۶۶۰	۱۷۰۷	۶۶۱۵۰۹	۲۶۶۲	خراسان رضوی.....
۳۶۵۲	۲۲	۰	۰	۱۰۷۳۶۲	۵۰۰	۱۱۱۰۱۴	۵۲۲	خراسان شمالی.....
۹۴۰۵۸	۳۹۶	۱۲۳۶	۵	۲۳۰۹۳۱	۹۶۲	۳۲۶۲۲۵	۱۳۶۳	خوزستان.....
۴۶۸۰۶	۱۷۸	۳۷۳	۱	۱۲۷۵۶۸	۶۶۸	۱۷۴۷۴۷	۸۴۷	زنجان.....
۹۷۷۶	۴۲	۲۶۸۰۵	۲۲	۱۰۳۷۴۱	۴۰۸	۱۴۰۳۲۲	۴۷۲	سمنان.....
۲۶۴۶۸	۱۰۷	۳۷۵۳	۴	۲۱۹۷۱۹	۷۹۲	۲۴۹۹۴۰	۹۰۳	سیستان و بلوچستان.....
۱۱۹۱۷۸	۳۷۰	۱۳۷۶۱۰	۳۷	۷۲۵۸۰۲	۲۳۷۴	۹۸۲۵۹۰	۲۷۸۱	فارس.....
۴۴۹۵۰	۱۹۱	۱۵۷۵	۱	۱۰۳۰۸۴	۴۸۱	۱۴۹۶۰۹	۶۷۳	قزوین.....
۱۸۳۲۲	۵۱	۲۷۸۷	۳	۱۵۷۰۸۰	۵۴۶	۱۷۸۱۸۹	۶۰۰	قم.....
۴۰۸۵۹	۲۰۶	۱۰۴۹	۲	۲۱۶۱۷۴	۱۰۲۳	۲۵۸۰۸۲	۱۲۳۱	کردستان.....
۱۴۴۳۰۸	۱۳۰	۱۷۲۹۹	۴۶	۷۸۳۸۶۴	۲۶۲۳	۹۴۵۴۷۱	۲۷۹۹	کرمان.....
۴۴۰۱۵	۲۱۹	۰	۰	۱۱۹۹۴۳	۵۶۲	۱۶۳۹۵۸	۷۸۱	کرمانشاه.....
۲۲۶۸۱	۷۴	۲۰۰	۱	۸۹۸۴۲	۴۲۲	۱۱۲۷۲۳	۴۹۷	کهگیلویه و بویراحمد.....
۳۱۴۹۴	۹۲	۰	۰	۱۶۶۲۳۲	۵۶۲	۱۹۷۷۲۶	۶۵۴	گلستان.....
۳۸۸۰۸	۱۷۰	۱۸۳۵	۲	۲۶۳۸۵۲	۹۳۸	۳۰۴۴۹۵	۱۱۱۰	گیلان.....
۳۴۲۵۵	۱۴۴	۰	۰	۱۴۰۳۹۵	۷۴۵	۱۷۴۶۵۰	۸۸۹	لرستان.....
۳۹۸۷۳	۱۲۷	۹۲۵۰	۹	۴۱۲۹۵۵	۱۰۵۸	۴۶۲۰۷۸	۱۱۹۴	مازندران.....
۱۱۱۱۶۴	۴۴۴	۱۴۴۳۳	۷	۱۷۵۴۷۱	۴۹۳	۳۰۱۰۶۸	۹۴۴	مرکزی.....
۱۱۱۳۱	۲۹	۸۲۹۸	۲	۱۴۹۷۸۵	۳۷۲	۱۶۹۲۱۴	۴۰۳	هرمزگان.....
۵۱۶۹۹	۲۱۸	۵۳۷۲	۲	۱۲۴۰۲۴	۵۳۹	۱۸۱۰۹۵	۷۵۹	همدان.....
۱۴۴۶۶	۵۵	۳۱۵۴۲	۵۶	۱۵۲۰۲۹	۵۹۴	۱۹۸۰۳۷	۷۰۵	یزد.....

۵- تعداد پروانه‌های احداث ساختمان برحسب تعداد طبقات ساختمان و استان: بهار ۱۳۹۹

استان (نقاط شهری)	جمع	۱ طبقه	۲ طبقه	۳ طبقه	۴ طبقه	۵ طبقه و بیش‌تر
کل کشور.....	۳۸۳۶۰	۱۱۰۶۷	۹۷۱۷	۶۰۳۴	۳۶۷۷	۷۸۶۵
کل کشور (به جز شهر تهران).....	۳۶۶۸۰	۱۱۰۶۳	۹۷۰۸	۶۰۲۱	۳۵۷۸	۶۳۱۰
آذربایجان شرقی.....	۱۶۴۰	۲۴۷	۳۹۳	۳۵۴	۲۶۰	۳۸۶
آذربایجان غربی.....	۱۸۱۷	۳۴۳	۶۹۰	۴۵۹	۱۹۷	۱۲۸
اردبیل.....	۱۲۰۸	۱۹۵	۲۶۷	۲۲۷	۷۸	۴۴۱
اصفهان.....	۳۹۸۱	۸۴۲	۱۵۶۰	۶۸۲	۴۰۱	۴۹۶
البرز.....	۷۶۵	۶۰	۱۵۴	۱۰۵	۴۸	۳۹۸
ایلام.....	۳۸۲	۱۳۶	۹۵	۷۳	۳۷	۴۱
بوشهر.....	۷۶۸	۳۸۵	۲۲۶	۷۴	۵۸	۲۵
تهران.....	۳۷۸۶	۱۱۸	۲۴۱	۶۴۴	۶۱۷	۲۱۶۶
تهران (به جز شهر تهران).....	۲۱۰۶	۱۱۴	۲۳۲	۶۳۱	۵۱۸	۶۱۱
شهر تهران.....	۱۶۸۰	۴	۹	۱۳	۹۹	۱۵۵۵
چهارمحال و بختیاری.....	۵۰۹	۱۳۴	۲۴۱	۷۸	۱۸	۳۸
خراسان جنوبی.....	۷۱۵	۴۱۹	۱۵۶	۵۹	۴۱	۴۰
خراسان رضوی.....	۲۶۶۲	۷۷۰	۵۹۹	۳۰۲	۱۴۹	۸۴۲
خراسان شمالی.....	۵۲۲	۲۳۷	۱۳۹	۹۴	۳۶	۱۶
خوزستان.....	۱۳۶۳	۶۶۵	۴۸۵	۷۷	۳۶	۱۰۰
زنجان.....	۸۴۷	۱۵۷	۱۹۵	۱۹۵	۱۴۶	۱۵۴
سمنان.....	۴۷۲	۱۶۳	۱۲۶	۶۷	۴۰	۷۶
سیستان و بلوچستان.....	۹۰۳	۴۷۳	۱۵۹	۱۰۴	۷۰	۹۷
فارس.....	۲۷۸۱	۱۳۳۵	۶۶۲	۲۷۷	۱۳۵	۳۷۲
قزوین.....	۶۷۳	۷۰	۹۳	۱۰۷	۱۷۹	۲۲۴
قم.....	۶۰۰	۱۶۷	۱۹۴	۶۰	۹۲	۸۷
کردستان.....	۱۲۳۱	۹۸	۴۲۹	۳۹۳	۱۵۴	۱۵۷
کرمان.....	۲۷۹۹	۲۱۳۸	۴۳۱	۱۳۳	۳۸	۵۹
کرمانشاه.....	۷۸۱	۱۱۱	۲۱۸	۲۵۰	۹۷	۱۰۵
کهگیلویه و بویراحمد.....	۴۹۷	۲۸۱	۱۰۲	۶۲	۲۵	۲۷
گلستان.....	۶۵۴	۱۲۸	۱۷۶	۱۳۰	۷۸	۱۴۲
گیلان.....	۱۱۱۰	۱۷۸	۳۷۰	۱۶۱	۲۰۹	۱۹۲
لرستان.....	۸۸۹	۱۸۳	۳۲۹	۲۱۰	۸۰	۸۷
مازندران.....	۱۱۹۴	۱۸۹	۳۲۱	۲۲۰	۱۷۷	۲۸۷
مرکزی.....	۹۴۴	۱۵۹	۱۴۸	۱۴۶	۸۵	۴۰۶
هرمزگان.....	۴۰۳	۲۴۶	۶۶	۱۹	۲۳	۴۹
همدان.....	۷۵۹	۱۶۳	۲۰۴	۱۲۷	۵۳	۲۱۲
یزد.....	۷۰۵	۲۷۷	۲۴۸	۱۴۵	۲۰	۱۵

۶- تعداد پروانه‌های احداث ساختمان برحسب نوع اسکلت و مصالح عمده‌ی به‌کار رفته در ساختمان و استان: بهار ۱۳۹۹

استان (نقاط شهری)	کل	فلزی	بتون‌آرمه	سایر			
				جمع	آجر و آهن	آجر و چوب	بلوک سیمانی
کل کشور.....	۳۸۳۶۰	۶۰۷۶	۲۶۱۶۲	۶۱۲۲	۵۷۹۹	۲۲	۳۰۱
کل کشور (به‌جز شهر تهران).....	۳۶۶۸۰	۵۷۶۹	۲۴۷۹۱	۶۱۲۰	۵۷۹۷	۲۲	۳۰۱
آذربایجان شرقی.....	۱۶۴۰	۲۹	۱۵۵۵	۵۶	۵۶	۰	۰
آذربایجان غربی.....	۱۸۱۷	۱۵۴	۱۴۹۶	۱۶۷	۱۶۵	۰	۲
اردبیل.....	۱۲۰۸	۱۲۳	۱۰۲۵	۶۰	۵۸	۰	۲
اصفهان.....	۳۹۸۱	۱۳۲	۳۷۴۰	۱۰۹	۱۰۶	۰	۳
البرز.....	۷۶۵	۵۶	۷۰۱	۸	۱	۰	۷
ایلام.....	۳۸۲	۵	۱۹۷	۱۸۰	۱۸۰	۰	۰
بوشهر.....	۷۶۸	۳	۴۱۵	۳۵۰	۱۴۷	۱	۲۰۲
تهران.....	۳۷۸۶	۵۹۴	۳۱۸۹	۳	۲	۰	۱
تهران (به‌جز شهر تهران).....	۲۱۰۶	۲۸۷	۱۸۱۸	۱	۰	۰	۱
شهر تهران.....	۱۶۸۰	۳۰۷	۱۳۷۱	۲	۲	۰	۰
چهارمحال و بختیاری.....	۵۰۹	۱	۴۴۹	۵۹	۵۹	۰	۰
خراسان جنوبی.....	۷۱۵	۵۶۷	۹۵	۵۳	۵۰	۰	۳
خراسان رضوی.....	۲۶۶۲	۲۲۸۲	۳۲۳	۵۷	۵۷	۰	۰
خراسان شمالی.....	۵۲۲	۴۵	۴۷۵	۲	۲	۰	۰
خوزستان.....	۱۳۶۳	۷۸	۵۸۴	۷۰۱	۶۸۲	۱	۱۸
زنجان.....	۸۴۷	۴۰	۷۲۱	۸۶	۸۶	۰	۰
سمنان.....	۴۷۲	۴	۴۵۵	۱۳	۱۲	۰	۱
سیستان و بلوچستان.....	۹۰۳	۲۱۰	۴۹۰	۲۰۳	۱۹۷	۲	۴
فارس.....	۲۷۸۱	۵۵	۹۸۴	۱۷۴۲	۱۷۴۲	۰	۰
قزوین.....	۶۷۳	۳۶	۶۳۷	۰	۰	۰	۰
قم.....	۶۰۰	۳۲	۵۴۰	۲۸	۲۸	۰	۰
کردستان.....	۱۲۳۱	۱۱۱	۹۷۱	۱۴۹	۱۴۹	۰	۰
کرمان.....	۲۷۹۹	۱۶۴	۱۵۸۹	۱۰۴۶	۱۰۴۶	۰	۰
کرمانشاه.....	۷۸۱	۳۰۹	۴۰۳	۶۹	۶۹	۰	۰
کهگیلویه و بویراحمد.....	۴۹۷	۶۲	۱۵۰	۲۸۵	۲۶۸	۱۲	۵
گلستان.....	۶۵۴	۵	۶۴۹	۰	۰	۰	۰
گیلان.....	۱۱۱۰	۱۶	۱۰۹۰	۴	۰	۴	۰
لرستان.....	۸۸۹	۶۷۲	۲۰۸	۹	۸	۰	۱
مازندران.....	۱۱۹۴	۲۱	۱۱۶۴	۹	۷	۰	۲
مرکزی.....	۹۴۴	۱۱۱	۸۰۹	۲۴	۲۱	۱	۲
هرمزگان.....	۴۰۳	۲	۲۴۳	۱۵۸	۱۱۱	۰	۴۷
همدان.....	۷۵۹	۱۳۸	۵۵۶	۶۵	۶۳	۱	۱
یزد.....	۷۰۵	۱۹	۲۵۹	۴۲۷	۴۲۷	۰	۰

۷- تعداد پروانه‌های احداث ساختمان برحسب مورد استفاده‌ی ساختمان و استان: بهار ۱۳۹۹

استان (نقاط شهری)	جمع	مسکونی	مسکونی و کارگاه توأم	بازرگانی	صنعتی	آموزشی	بهداشتی یا درمانی	سایر
کل کشور	۳۸۳۶۰	۳۲۹۰۱	۲۷۰۶	۲۱۵۳	۴۵۹	۵۵	۹	۷۷
کل کشور (به جز شهر تهران) ...	۳۶۶۸۰	۳۱۴۰۴	۲۵۶۳	۲۱۲۵	۴۵۴	۵۴	۷	۷۳
آذربایجان شرقی	۱۶۴۰	۱۳۷۲	۱۴۲	۱۱۳	۱۲	۰	۰	۱
آذربایجان غربی	۱۸۱۷	۱۵۱۰	۲۱۹	۸۴	۲	۱	۰	۱
اردبیل	۱۲۰۸	۹۴۸	۱۸۵	۶۷	۴	۰	۰	۴
اصفهان	۳۹۸۱	۳۳۹۲	۱۵۳	۳۲۲	۹۷	۰	۰	۱۷
البرز	۷۶۵	۶۵۸	۵۵	۳۵	۲	۱	۰	۱۴
ایلام	۳۸۲	۳۲۱	۴۱	۱۶	۳	۰	۰	۱
بوشهر	۷۶۸	۶۹۴	۴۴	۲۶	۴	۰	۰	۰
تهران	۳۷۸۶	۳۳۲۸	۲۹۲	۹۳	۵۱	۶	۴	۱۲
تهران (به جز شهر تهران) ...	۲۱۰۶	۱۸۳۱	۱۴۹	۶۵	۴۶	۵	۲	۸
شهر تهران	۱۶۸۰	۱۴۹۷	۱۴۳	۲۸	۵	۱	۲	۴
چهارمحال و بختیاری	۵۰۹	۴۴۷	۲۳	۲۹	۳	۴	۰	۳
خراسان جنوبی	۷۱۵	۵۶۵	۲۷	۵۸	۶۴	۱	۰	۰
خراسان رضوی	۲۶۶۲	۲۲۹۷	۲۰۱	۱۴۸	۱۲	۱	۰	۳
خراسان شمالی	۵۲۲	۴۴۹	۴۵	۲۳	۰	۰	۰	۵
خوزستان	۱۳۶۳	۱۱۵۰	۸۵	۱۱۵	۹	۰	۰	۴
زنجان	۸۴۷	۶۹۰	۸۷	۴۸	۲۰	۰	۱	۱
سمنان	۴۷۲	۴۰۱	۱۲	۴۷	۱۰	۱	۰	۱
سیستان و بلوچستان	۹۰۳	۸۳۶	۴۰	۲۷	۰	۰	۰	۰
فارس	۲۷۸۱	۲۴۷۳	۱۳۶	۱۵۴	۹	۵	۰	۴
قزوین	۶۷۳	۵۸۳	۵۹	۲۶	۵	۰	۰	۰
قم	۶۰۰	۳۹۴	۷۵	۴۰	۹۰	۱	۰	۰
کردستان	۱۲۳۱	۱۱۲۸	۸۰	۱۵	۶	۰	۱	۱
کرمان	۲۷۹۹	۲۴۸۲	۱۱۴	۱۷۴	۷	۲۲	۰	۰
کرمانشاه	۷۸۱	۶۸۰	۴۳	۵۴	۳	۱	۰	۰
کهگیلویه و بویراحمد	۴۹۷	۴۰۹	۱۹	۶۹	۰	۰	۰	۰
گلستان	۶۵۴	۵۳۱	۹۹	۱۹	۱	۳	۰	۱
گیلان	۱۱۱۰	۹۶۳	۱۰۳	۴۱	۱	۱	۱	۰
لرستان	۸۸۹	۷۵۴	۶۰	۷۴	۰	۱	۰	۰
مازندران	۱۱۹۴	۱۰۳۴	۱۰۵	۴۶	۵	۳	۱	۰
مرکزی	۹۴۴	۸۲۵	۸۷	۲۶	۴	۱	۰	۱
هرمزگان	۴۰۳	۳۴۳	۲۰	۲۴	۱۲	۱	۰	۳
همدان	۷۵۹	۶۳۵	۴۹	۵۵	۲۰	۰	۰	۰
یزد	۷۰۵	۶۰۹	۶	۸۵	۳	۱	۱	۰

۸- مساحت زمین در پروانه‌های احداث ساختمان برحسب مورد استفاده‌ی ساختمان و استان: بهار ۱۳۹۹ (مترمربع)

استان (نقاط شهری)	جمع	مسکونی	مسکونی و کارگاه توأم	بازرگانی	صنعتی	آموزشی	بهداشتی یا درمانی	سایر
کل کشور	۱۲۰۲۲۸۲۸	۱۷۶۹۷۹۰	۷۹۴۹۰۷	۷۹۲۷۸۳	۹۰۰۶۵۸	۹۳۷۶۵	۱۸۱۳۸۳	۴۸۹۵۴۲
کل کشور (به جز شهر تهران)	۱۱۳۴۹۱۴۷	۸۳۳۹۱۸۹	۷۴۹۹۱۱	۷۷۹۴۸۴	۸۹۴۴۷۸	۸۸۵۳۸	۱۳۰۶۵	۴۸۴۴۸۲
آذربایجان شرقی	۳۸۸۴۶۵	۳۱۱۶۲۵	۳۴۶۶۵	۲۴۴۳۶	۱۵۶۵۴	.	.	۲۰۸۵
آذربایجان غربی	۴۳۳۶۰۵	۳۴۲۶۹۴	۵۱۰۹۴	۳۲۹۸۰	۴۰۵۶	۸۲۶	.	۱۹۵۵
اردبیل	۳۰۴۹۹۵	۱۹۶۵۴۳	۵۰۰۷۹	۱۵۱۴۳	۳۷۶۹۲	.	.	۵۵۳۸
اصفهان	۱۱۲۱۵۵۷	۸۱۸۳۲۵	۴۸۷۴۰	۱۵۵۰۹۰	۵۲۴۹۶	.	.	۴۶۹۰۶
البرز	۱۱۶۵۰۵۹	۲۹۶۹۷۷	۳۴۴۵۸	۴۷۱۸	۴۶۸۲۱۵	۲۲۵	.	۳۶۰۴۶۶
ایلام	۸۸۰۳۹	۶۵۸۳۲	۸۷۴۷	۳۷۶۳	۹۴۱۵	.	.	۲۸۲
بوشهر	۲۲۷۲۳۸	۱۹۷۴۲۷	۱۴۵۵۹	۱۲۵۷۰	۲۶۸۲	.	.	.
تهران	۱۴۱۷۰۰۱	۹۲۵۷۷۱	۸۹۸۹۲	۵۱۷۹۸	۱۵۲۰۰۹	۱۱۵۴۴	۱۷۴۱۷۱	۱۱۸۱۶
تهران (به جز شهر تهران) ..	۷۴۳۳۲۰	۴۹۵۱۷۰	۴۴۸۹۶	۳۸۴۹۹	۱۴۵۸۲۹	۶۳۱۷	۵۸۵۳	۶۷۵۶
شهر تهران	۶۷۳۶۸۱	۴۳۰۶۰۱	۴۴۹۹۶	۱۳۲۹۹	۶۱۸۰	۵۲۲۷	۱۶۸۳۱۸	۵۰۶۰
چهارمحال و بختیاری	۱۳۱۴۰۲	۱۰۲۳۵۲	۴۵۴۹	۳۷۷۳	۵۰۵	۱۳۱۷۸	.	۷۰۴۵
خراسان جنوبی	۳۰۲۷۲۵	۲۷۴۶۸۶	۴۴۰۱	۱۱۲۲۵	۱۱۷۵۳	۶۶۰	.	.
خراسان رضوی	۶۶۱۵۰۹	۵۶۷۶۶۹	۵۱۲۳۷	۳۲۲۳۸	۲۷۸۷	۴۳۳۵	.	۳۲۴۳
خراسان شمالی	۱۱۱۰۱۴	۹۷۰۵۷	۹۹۸۱	۲۷۹۱	.	.	.	۱۱۸۵
خوزستان	۳۲۶۲۲۵	۲۶۸۰۹۳	۲۲۵۶۷	۲۹۹۱۸	۲۵۴۵	.	.	۳۱۱۲
زنجان	۱۷۴۷۴۷	۱۴۳۷۷۱	۱۶۱۰۳	۶۷۳۷	۲۷۹۸	.	۵۱۳۲	۲۰۶
سمنان	۱۴۰۳۲۲	۱۲۱۱۶۲	۳۱۵۱	۵۵۲۰	۲۸۱۲	۴۴۴۱	.	۳۲۳۶
سیستان و بلوچستان	۲۴۹۹۴۰	۲۳۳۴۸۴	۱۱۴۶۴	۴۹۹۲
فارس	۹۸۲۵۹۰	۸۳۵۵۶۷	۵۳۱۴۱	۴۵۹۹۰	۱۹۳۵۷	۹۹۶۷	.	۱۸۵۶۸
قزوین	۱۴۹۶۰۹	۱۲۰۷۲۴	۱۳۰۱۳	۷۹۳۵	۷۹۳۷	.	.	.
قم	۱۷۸۱۸۹	۷۶۵۴۹	۱۹۶۹۷	۱۳۹۹۳	۶۱۶۰۰	۶۳۵۰	.	.
کردستان	۲۵۸۰۸۲	۲۰۱۹۹۳	۱۵۳۸۸	۳۰۳۵۶	۷۱۵	.	۶۳۰	۹۰۰۰
کرمان	۹۴۵۴۷۱	۷۳۴۸۷۳	۲۷۴۳۲	۱۵۷۹۱۲	۶۳۴۰	۱۸۹۱۴	.	.
کرمانشاه	۱۶۳۹۵۸	۱۲۰۰۷۹	۸۵۹۹	۳۴۰۹۷	۱۹۰	۹۹۳	.	.
کهگیلویه و بویراحمد	۱۱۲۷۲۳	۹۷۹۹۷	۴۰۱۹	۱۰۷۰۷
گلستان	۱۹۷۷۲۶	۱۴۳۴۹۳	۳۲۰۰۷	۷۲۰۲	۴۲۶۵	۱۰۱۵۳	.	۶۰۵
گیلان	۳۰۴۴۹۵	۲۶۵۳۰۷	۲۷۹۵۵	۹۲۲۰	۵۰۰	۱۳۱۱	۲۰۲	.
لرستان	۱۷۴۶۵۰	۱۴۸۴۵۲	۱۲۶۴۷	۱۳۰۵۳	.	۴۹۸	.	.
مازندران	۴۶۲۰۷۸	۳۶۳۸۱۷	۷۰۹۲۳	۱۸۵۷۶	۵۲۳۴	۳۲۷۸	۲۵۰	.
مرکزی	۳۰۱۰۶۸	۲۵۲۹۰۰	۳۰۵۱۴	۸۵۲۷	۷۱۱۱	۲۵۸	.	۱۷۵۸
هرمزگان	۱۶۹۲۱۴	۱۲۰۹۸۸	۶۸۷۳	۸۸۷۱	۱۶۴۱۲	۳۵۳۴	.	۱۲۵۳۶
همدان	۱۸۱۰۹۵	۱۴۳۴۳۸	۱۳۶۹۳	۲۰۷۵۱	۳۲۱۳	.	.	.
یزد	۱۹۸۰۳۷	۱۸۰۱۴۵	۳۳۱۹	۷۹۰۰	۲۳۷۵	۳۳۰۰	۹۹۸	.

۹- مساحت زیربنا در پروانه‌های احداث ساختمان برحسب مورد استفاده‌ی ساختمان و استان: بهار ۱۳۹۹ (مترمربع)

استان (نقاط شهری)	جمع	مسکونی	مسکونی و کارگاه توام	بازرگانی	صنعتی	آموزشی	بهداشتی یا درمانی	سایر
کل کشور.....	۱۹۳۷۶۸۶۷	۱۵۰۵۶۴۴۰	۲۴۱۴۷۸۹	۱۲۴۷۸۵۴	۳۰۷۵۴۵	۱۱۰۵۱۵	۴۸۹۴۱	۱۹۰۷۸۳
کل کشور (به جز شهر تهران).....	۱۷۰۹۶۱۸۷	۱۳۲۰۲۴۱۳	۲۱۸۷۵۵۳	۱۱۶۶۳۱۳	۳۰۵۳۴۵	۶۸۷۶۴	۷۸۶۸	۱۵۷۹۳۱
آذربایجان شرقی.....	۸۷۳۴۵۰	۷۱۱۱۱۶	۱۱۱۷۸۸	۴۲۴۴۵	۷۲۷۳	.	.	۸۲۸
آذربایجان غربی.....	۵۹۰۴۷۵	۴۵۹۸۹۷	۱۱۰۸۵۴	۱۵۲۸۱	۱۶۹۶	۱۱۷۹	.	۱۵۶۸
اردبیل.....	۸۰۴۲۳۶	۴۷۳۲۰۱	۲۱۷۲۸۴	۱۲۸۴۸	۹۹۹۸۱	.	.	۹۲۲
اصفهان.....	۲۳۵۷۳۶۵	۱۴۸۰۱۱۲	۱۷۲۹۱۲	۶۴۸۹۹۶	۳۰۸۲۶	.	.	۲۴۵۱۹
البرز.....	۸۲۰۴۲۶	۵۷۳۳۳۷	۱۳۶۶۴۵	۴۰۷۰	۷۶۹۹	۱۶۹	.	۹۸۵۰۶
ایلام.....	۱۲۹۷۸۹	۹۱۳۷۰	۳۰۵۹۳	۳۶۳۹	۳۷۵۹	.	.	۴۲۸
بوشهر.....	۲۶۰۰۱۰	۲۰۴۳۹۳	۲۶۰۹۹	۲۸۴۵۹	۱۰۵۹	.	.	.
تهران.....	۳۴۸۵۶۳۰	۲۷۹۶۱۸۸	۳۶۹۳۳۵	۱۱۸۰۷۰	۷۰۵۷۹	۴۸۷۴۴	۴۳۴۱۰	۳۹۳۰۴
تهران (به جز شهر تهران).....	۱۲۰۴۹۵۰	۹۴۲۱۶۱	۱۴۲۰۹۹	۳۶۵۲۹	۶۸۳۷۹	۶۹۹۳	۲۳۳۷	۶۴۵۲
شهر تهران.....	۲۲۸۰۶۸۰	۱۸۵۴۰۲۷	۲۲۷۲۳۶	۸۱۵۴۱	۲۲۰۰	۴۱۷۵۱	۴۱۰۷۳	۳۲۸۵۲
چهارمحال و بختیاری.....	۱۴۷۹۰۶	۱۲۸۱۶۸	۱۰۶۵۷	۴۵۶۵	۳۴۵	۳۵۸۴	.	۵۸۷
خراسان جنوبی.....	۱۷۳۹۶۵	۱۴۹۲۳۳	۸۶۳۱	۷۹۲۰	۷۷۷۴	۴۰۷	.	.
خراسان رضوی.....	۱۵۹۳۰۶۱	۱۳۸۰۶۷۵	۱۵۷۳۱۲	۳۷۹۴۲	۳۰۱۵	۸۳۵۹	.	۵۷۵۸
خراسان شمالی.....	۱۱۸۷۶۴	۹۳۸۶۴	۲۰۰۹۳	۲۳۵۹	.	.	.	۲۴۴۸
خوزستان.....	۴۲۷۴۰۹	۳۳۵۹۷۷	۶۷۳۹۶	۲۰۸۱۶	۱۱۳۹	.	.	۲۰۸۱
زنجان.....	۳۳۴۵۷۶	۲۸۴۲۰۸	۳۵۱۶۷	۹۶۶۰	۵۱۷۴	.	۱۲۱	۲۴۶
سمنان.....	۲۳۶۸۲۳	۲۰۶۹۰۷	۱۰۶۱۶	۱۰۴۸۴	۲۸۶۴	۴۰۰۲	.	۱۹۵۰
سیستان و بلوچستان.....	۳۴۷۴۱۸	۲۹۸۵۵۵	۴۴۶۹۹	۴۱۶۴
فارس.....	۱۲۰۸۱۰۱	۹۷۶۹۳۴	۱۷۰۳۶۸	۴۳۱۴۳	۴۱۸۰	۱۰۰۰۱	.	۳۴۷۵
قزوین.....	۳۳۲۱۹۳	۲۸۵۹۵۰	۳۳۵۸۳	۸۹۶۷	۳۶۹۳	.	.	.
قم.....	۲۷۰۶۰۹	۱۵۰۱۴۳	۷۰۰۳۸	۱۶۳۶۱	۳۱۳۰۴	۲۷۶۳	.	.
کردستان.....	۴۷۵۳۵۱	۴۲۶۶۱۱	۳۲۵۹۱	۶۴۹۵	۸۷۰	.	۳۵۹۵	۵۱۸۹
کرمان.....	۶۰۱۷۹۳	۵۱۲۸۹۲	۳۳۴۰۶	۳۷۹۹۷	۱۶۹۲	۱۵۸۰۶	.	.
کرمانشاه.....	۳۰۷۳۹۲	۲۳۹۰۴۸	۱۸۳۲۶	۴۹۶۷۷	۲۰۹	۱۳۲	.	.
کهگیلویه و بویراحمد.....	۱۲۶۶۷۹	۱۰۶۲۹۱	۱۱۹۸۶	۸۴۰۲
گلستان.....	۳۶۷۴۲۸	۲۷۶۳۵۶	۷۸۵۴۹	۴۱۸۷	۳۸۵	۷۴۲۲	.	۵۲۹
گیلان.....	۴۹۵۸۶۵	۴۱۳۶۲۹	۶۹۷۶۵	۸۱۶۶	۱۵۰	۳۱۹۴	۹۶۱	.
لرستان.....	۲۶۱۸۳۸	۲۱۶۵۶۳	۲۳۶۲۳	۲۱۳۱۷	.	۳۳۵	.	.
مازندران.....	۷۰۰۸۰۳	۵۱۴۱۲۴	۱۵۹۴۲۵	۲۳۷۰۹	۱۴۵۵	۱۸۷۳	۲۱۷	.
مرکزی.....	۷۲۰۷۶۵	۶۱۷۲۸۵	۹۱۶۵۰	۷۱۵۳	۳۶۳۰	۱۲۵	.	۹۲۲
هرمزگان.....	۱۹۵۱۶۶	۱۳۷۵۶۲	۳۲۱۹۰	۱۰۷۱۲	۱۱۵۴۹	۱۶۳۰	.	۱۵۲۳
همدان.....	۳۷۳۳۰۴	۳۱۳۶۰۵	۴۳۵۶۹	۱۲۵۳۳	۳۵۹۷	.	.	.
یزد.....	۲۳۸۲۷۷	۲۰۲۲۴۶	۱۵۶۳۹	۱۷۳۱۷	۱۶۴۸	۷۹۰	۶۳۷	.

۱۰- تعداد واحد مسکونی تعیین شده در پروانه‌های احداث ساختمان برحسب مورد استفاده‌ی ساختمان و استان: بهار ۱۳۹۹

استان (نقاط شهری)	جمع	مسکونی	مسکونی و کارگاه توام	بازرگانی	صنعتی	آموزشی	بهداشتی یا درمانی	سایر
کل کشور.....	۱۰۲۱۶۰	۹۰۵۴۴	۱۱۱۲۶	۱۷۱	۲۲	۲۷۲	۱	۲۴
کل کشور (به جز شهر تهران).....	۸۹۳۴۲	۷۹۲۱۶	۹۹۳۰	۱۵۳	۲۲	۸	۱	۱۲
آذربایجان شرقی.....	۴۳۵۵	۳۸۹۰	۴۶۱	۳	۱	۰	۰	۰
آذربایجان غربی.....	۳۷۳۲	۳۱۱۷	۵۹۶	۱۴	۳	۲	۰	۰
اردبیل.....	۳۹۱۳	۳۰۲۵	۸۷۲	۱۵	۰	۰	۰	۱
اصفهان.....	۹۹۰۴	۹۰۵۵	۸۳۱	۱۴	۲	۰	۰	۲
البرز.....	۳۲۱۹	۲۸۴۵	۳۷۲	۱	۰	۰	۰	۱
ایلام.....	۶۷۵	۵۵۴	۱۱۹	۱	۰	۰	۰	۱
بوشهر.....	۱۴۳۱	۱۲۹۹	۱۳۰	۱	۱	۰	۰	۰
تهران.....	۱۹۱۶۲	۱۶۸۹۴	۱۹۶۳	۲۲	۱	۲۶۵	۱	۱۶
تهران (به جز شهر تهران).....	۶۳۴۴	۵۵۶۶	۷۶۷	۴	۱	۱	۱	۴
شهر تهران.....	۱۲۸۱۸	۱۱۳۲۸	۱۱۹۶	۱۸	۰	۲۶۴	۰	۱۲
چهارمحال و بختیاری.....	۹۱۵	۸۵۲	۵۱	۱۰	۰	۲	۰	۰
خراسان جنوبی.....	۱۰۳۲	۹۹۱	۳۹	۱	۱	۰	۰	۰
خراسان رضوی.....	۷۶۴۷	۶۹۷۵	۶۷۱	۱	۰	۰	۰	۰
خراسان شمالی.....	۷۸۵	۶۹۲	۹۲	۰	۰	۰	۰	۱
خوزستان.....	۲۸۰۶	۲۴۶۵	۳۱۷	۲۰	۳	۰	۰	۱
زنجان.....	۱۶۷۶	۱۴۹۵	۱۷۲	۹	۰	۰	۰	۰
سمنان.....	۱۱۸۱	۱۱۴۳	۳۸	۰	۰	۰	۰	۰
سیستان و بلوچستان.....	۲۰۸۰	۱۸۵۸	۲۲۲	۰	۰	۰	۰	۰
فارس.....	۶۱۷۵	۵۴۸۵	۶۸۵	۳	۱	۰	۰	۱
قزوین.....	۲۰۴۳	۱۸۸۵	۱۵۶	۱	۱	۰	۰	۰
قم.....	۱۴۰۲	۹۸۷	۴۱۵	۰	۰	۰	۰	۰
کردستان.....	۲۵۴۱	۲۳۷۸	۱۵۸	۴	۱	۰	۰	۰
کرمان.....	۳۷۳۹	۳۵۷۹	۱۶۰	۰	۰	۰	۰	۰
کرمانشاه.....	۱۶۵۲	۱۵۵۰	۹۰	۹	۲	۱	۰	۰
کهگیلویه و بویراحمد.....	۶۹۵	۶۴۷	۴۴	۴	۰	۰	۰	۰
گلستان.....	۲۱۱۵	۱۷۰۴	۴۰۹	۲	۰	۰	۰	۰
گیلان.....	۳۰۸۹	۲۷۱۲	۳۷۰	۶	۱	۰	۰	۰
لرستان.....	۱۷۶۰	۱۶۳۴	۱۱۹	۷	۰	۰	۰	۰
مازندران.....	۳۶۷۷	۲۹۲۶	۷۳۳	۱۴	۲	۲	۰	۰
مرکزی.....	۴۴۶۹	۳۹۶۰	۵۰۵	۴	۰	۰	۰	۰
هرمزگان.....	۹۸۰	۸۹۱	۸۷	۰	۲	۰	۰	۰
همدان.....	۲۲۰۵	۱۹۹۶	۲۰۶	۳	۰	۰	۰	۰
یزد.....	۱۱۰۵	۱۰۶۰	۴۳	۲	۰	۰	۰	۰

۱۱- تعداد پروانه‌های احداث ساختمان مسکونی برحسب مساحت زمین و استان: بهار ۱۳۹۹

استان (نقاط شهری)	جمع	۱۰۰ مترمربع و کمتر	۱۵۰-۱۰۱ مترمربع	۲۰۰-۱۵۱ مترمربع	۲۵۰-۲۰۱ مترمربع	۳۰۰-۲۵۱ مترمربع	۵۰۰-۳۰۱ مترمربع	۵۰۱ مترمربع و بیش‌تر
کل کشور	۳۲۹۰۱	۱۲۹۰	۳۹۲۸	۹۶۸۸	۷۴۰۱	۴۴۸۶	۴۵۶۶	۱۵۴۲
کل کشور (به جز شهر تهران)	۳۱۴۰۴	۱۱۷۷	۳۶۶۹	۹۴۴۱	۷۱۱۷	۴۲۶۵	۴۲۸۷	۱۴۴۸
آذربایجان شرقی	۱۳۷۲	۶۶	۱۳۵	۵۳۹	۳۲۹	۱۴۰	۱۳۰	۳۳
آذربایجان غربی	۱۵۱۰	۱۱۷	۳۴۸	۵۰۵	۲۶۶	۱۳۷	۱۰۱	۳۶
اردبیل	۹۴۸	۱۳۱	۱۴۸	۳۱۹	۱۶۶	۷۹	۸۳	۲۲
اصفهان	۳۳۹۲	۶۴	۳۳۰	۱۳۴۰	۸۱۸	۳۷۲	۳۵۰	۱۱۸
البرز	۶۵۸	۴۲	۸۴	۱۴۱	۱۰۹	۶۳	۱۰۷	۱۱۲
ایلام	۳۲۱	۱۲	۴۰	۱۵۹	۶۰	۲۸	۱۵	۷
بوشهر	۶۹۴	۵	۱۰	۱۵۸	۲۵۷	۱۱۷	۱۰۰	۴۷
تهران	۳۳۲۸	۲۳۴	۵۷۴	۷۵۷	۶۴۲	۳۸۷	۵۰۸	۲۲۶
تهران (به جز شهر تهران)	۱۸۳۱	۱۲۱	۳۱۵	۵۱۰	۳۵۸	۱۶۶	۲۲۹	۱۳۲
شهر تهران	۱۴۹۷	۱۱۳	۲۵۹	۲۴۷	۲۸۴	۲۲۱	۲۷۹	۹۴
چهارمحال و بختیاری	۴۴۷	۱۱	۵۷	۱۵۰	۱۲۱	۵۹	۴۰	۹
خراسان جنوبی	۵۶۵	۰	۲۵	۱۳۴	۱۵۸	۱۲۱	۱۰۵	۲۲
خراسان رضوی	۲۲۹۷	۱۱۴	۳۶۳	۴۸۲	۵۸۲	۳۵۰	۲۹۳	۱۱۳
خراسان شمالی	۴۴۹	۱۱	۵۶	۱۸۷	۱۰۹	۴۶	۳۴	۶
خوزستان	۱۱۵۰	۵۰	۱۶۹	۳۲۳	۲۳۶	۲۱۶	۱۲۷	۲۹
زنجان	۶۹۰	۴۸	۱۰۳	۲۸۹	۱۲۷	۵۵	۵۶	۱۲
سمنان	۴۰۱	۴	۳۲	۱۳۳	۹۴	۸۳	۳۸	۱۷
سیستان و بلوچستان	۸۳۶	۴۳	۹۶	۲۴۵	۱۵۶	۱۰۴	۱۳۴	۵۸
فارس	۲۴۷۳	۱۵	۸۲	۴۹۴	۶۷۷	۴۸۲	۵۵۷	۱۶۶
قزوین	۵۸۳	۱۸	۱۰۱	۲۴۸	۱۲۲	۴۲	۴۲	۱۰
قم	۳۹۴	۲۰	۱۵۰	۱۲۴	۴۲	۲۹	۱۹	۱۰
کردستان	۱۱۲۸	۱۰۵	۲۵۸	۵۶۴	۱۳۳	۳۲	۲۸	۸
کرمان	۲۴۸۲	۱۶	۵۰	۳۱۱	۶۵۵	۶۵۶	۶۷۴	۱۲۰
کرمانشاه	۶۸۰	۵۷	۱۶۹	۳۱۴	۷۸	۳۱	۲۷	۴
کهگیلویه و بویراحمد	۴۰۹	۴	۳۲	۱۴۳	۱۱۳	۶۲	۴۵	۱۰
گلستان	۵۳۱	۸	۵۰	۱۲۳	۱۲۷	۹۱	۱۰۵	۲۷
گیلان	۹۶۳	۳۰	۱۲۶	۱۹۰	۲۵۸	۱۵۶	۱۵۲	۵۱
لرستان	۷۵۴	۱۹	۱۲۴	۳۷۷	۱۵۰	۵۰	۳۱	۳
مازندران	۱۰۳۴	۲	۵۹	۱۲۵	۲۳۵	۱۷۱	۳۰۳	۱۳۹
مرکزی	۸۲۵	۱۵	۵۴	۳۲۲	۱۸۴	۱۰۳	۱۱۱	۳۶
هرمزگان	۳۴۳	۴	۱۹	۵۲	۶۶	۷۳	۹۴	۳۵
همدان	۶۳۵	۲۵	۷۸	۲۳۵	۱۴۹	۶۸	۶۶	۱۴
یزد	۶۰۹	۰	۶	۲۰۵	۱۸۲	۸۳	۹۱	۴۲

۱۲- تعداد پروانه‌های احداث ساختمان مسکونی برحسب مساحت زیربنا و استان: بهار ۱۳۹۹

استان (نقاط شهری)	جمع	۱۰۰ مترمربع و کمتر	۱۰۱-۱۵۰ مترمربع	۱۵۱-۲۰۰ مترمربع	۲۰۱-۲۵۰ مترمربع	۲۵۱-۳۰۰ مترمربع	۳۰۱-۵۰۰ مترمربع	۵۰۱ مترمربع و بیش‌تر
کل کشور.....	۳۲۹۰۱	۳۱۸۷	۵۲۱۵	۴۱۶۲	۳۱۰۵	۲۱۹۶	۵۱۴۶	۱۴۹۰
کل کشور (به جز شهر تهران)	۳۱۴۰۴	۳۱۸۷	۵۲۱۲	۴۱۵۵	۳۰۸۴	۲۸۵۱	۵۵۲۱	۷۳۹۴
آذربایجان شرقی	۱۳۷۲	۳۸	۱۶۰	۱۲۱	۱۰۹	۱۷۸	۳۱۸	۴۴۸
آذربایجان غربی	۱۵۱۰	۲۳۸	۲۱۱	۲۲۴	۱۹۴	۲۳۲	۲۴۰	۱۷۱
اردبیل	۹۴۸	۱۱۹	۱۰۱	۷۴	۶۸	۶۸	۱۱۸	۴۰۰
اصفهان	۳۳۹۲	۱۴۵	۴۷۴	۳۱۴	۵۴۵	۴۴۶	۷۱۰	۷۵۸
البرز	۶۵۸	۱۹	۵۳	۶۰	۳۰	۳۵	۹۵	۲۶۶
ایلام	۳۲۱	۲۶	۱۱۶	۲۶	۲۳	۲۵	۶۵	۴۰
بوشهر	۶۹۴	۵۴	۱۷۵	۱۲۲	۱۱۰	۶۱	۷۸	۹۴
تهران	۳۳۲۸	۳۸	۱۴۰	۱۰۲	۱۷۴	۲۴۹	۹۱۲	۱۷۱۳
تهران (به جز شهر تهران) ..	۱۸۳۱	۳۸	۱۳۷	۹۵	۱۵۳	۲۰۴	۵۸۷	۶۱۷
شهر تهران	۱۴۹۷	۰	۳	۷	۲۱	۴۵	۳۲۵	۱۰۹۶
چهارمحال و بختیاری	۴۴۷	۲۰	۹۰	۷۱	۶۷	۶۴	۹۲	۴۳
خراسان جنوبی	۵۶۵	۱۳۹	۱۶۰	۶۷	۴۲	۲۴	۵۷	۷۶
خراسان رضوی	۲۲۹۷	۳۹۱	۳۲۴	۲۳۰	۱۶۹	۱۰۱	۲۴۴	۸۳۸
خراسان شمالی	۴۴۹	۱۳۸	۹۳	۴۴	۴۴	۳۹	۶۴	۲۷
خوزستان	۱۱۵۰	۱۶۳	۳۳۹	۱۷۹	۹۸	۵۹	۲۰۱	۱۱۱
زنجان	۶۹۰	۷۴	۱۰۲	۵۹	۵۲	۶۵	۱۷۵	۱۶۳
سمنان	۴۰۱	۲۶	۸۲	۴۴	۲۸	۳۳	۶۱	۱۲۷
سیستان و بلوچستان	۸۳۶	۳۰۷	۷۸	۷۳	۶۸	۴۲	۱۲۸	۱۴۰
فارس	۲۴۷۳	۶۳	۴۸۹	۶۴۲	۲۸۸	۱۹۹	۳۳۳	۴۵۹
قزوین	۵۸۳	۲۵	۳۹	۲۷	۴۴	۳۶	۱۶۵	۲۴۷
قم	۳۹۴	۴۱	۴۵	۷۶	۳۶	۳۴	۸۰	۸۲
کردستان	۱۱۲۸	۲۵	۸۹	۹۹	۱۸۳	۱۵۶	۳۲۸	۲۴۸
کرمان	۲۴۸۲	۵۴۹	۷۶۴	۵۶۹	۱۴۲	۱۱۸	۱۹۴	۱۴۶
کرمانشاه	۶۸۰	۵۵	۸۷	۸۴	۱۱۷	۹۰	۱۴۴	۱۰۳
کهگیلویه و بویراحمد	۴۰۹	۳۲	۱۶۳	۷۶	۲۱	۲۵	۴۴	۴۸
گلستان	۵۳۱	۳۸	۵۸	۳۴	۵۰	۷۳	۱۰۴	۱۷۴
گیلان	۹۶۳	۱۰۱	۹۲	۲۴۳	۲۰	۴۱	۱۹۲	۲۷۴
لرستان	۷۵۴	۷۲	۱۴۱	۹۶	۱۲۴	۹۸	۱۵۵	۶۸
مازندران	۱۰۳۴	۶۳	۱۲۰	۱۲۶	۷۹	۱۰۴	۱۹۳	۳۴۹
مرکزی	۸۲۵	۴۸	۹۷	۴۴	۴۰	۳۷	۱۱۸	۴۴۱
هرمزگان	۳۴۳	۶۸	۹۰	۵۰	۱۹	۲۵	۳۳	۵۸
همدان	۶۳۵	۵۴	۸۶	۵۶	۴۱	۷۱	۱۰۵	۲۲۲
یزد	۶۰۹	۱۸	۱۵۷	۱۳۰	۸۰	۶۸	۱۰۰	۵۶

۱۳- تعداد پروانه‌های احداث ساختمان مسکونی برحسب تعداد طبقات ساختمان و استان: بهار ۱۳۹۹

استان (نقاط شهری)	جمع	۱ طبقه	۲ طبقه	۳ طبقه	۴ طبقه	۵ طبقه و بیش‌تر
کل کشور.....	۳۲۹۰۱	۹۵۲۲	۸۲۴۸	۵۰۵۲	۳۲۰۰	۶۱۷۹
کل کشور (به جز شهر تهران).....	۳۱۴۰۴	۹۵۲۱	۸۲۴۶	۵۰۴۴	۳۱۱۳	۵۴۸۰
آذربایجان شرقی.....	۱۳۷۲	۱۹۹	۳۲۸	۲۸۸	۲۲۵	۳۳۲
آذربایجان غربی.....	۱۵۱۰	۲۷۷	۶۲۸	۳۷۱	۱۴۷	۸۷
اردبیل.....	۹۴۸	۱۵۶	۱۹۱	۱۸۰	۵۰	۳۷۱
اصفهان.....	۳۳۹۲	۶۴۴	۱۳۵۰	۵۹۹	۳۶۱	۴۳۸
البرز.....	۶۵۸	۱۸	۱۳۸	۹۶	۴۳	۳۶۳
ایلام.....	۳۲۱	۱۲۲	۹۰	۵۵	۳۳	۲۱
بوشهر.....	۶۹۴	۳۶۳	۲۰۸	۶۵	۴۲	۱۶
تهران.....	۳۳۲۸	۶۶	۱۸۹	۵۹۰	۵۷۵	۱۹۰۸
تهران (به جز شهر تهران).....	۱۸۳۱	۶۵	۱۸۷	۵۸۲	۴۸۸	۵۰۹
شهر تهران.....	۱۴۹۷	۱	۲	۸	۸۷	۱۳۹۹
چهارمحال و بختیاری.....	۴۴۷	۱۲۱	۲۱۰	۶۹	۱۶	۳۱
خراسان جنوبی.....	۵۶۵	۳۲۷	۱۱۸	۴۲	۳۹	۳۹
خراسان رضوی.....	۲۲۹۷	۶۷۴	۴۹۸	۲۳۶	۱۱۷	۷۷۲
خراسان شمالی.....	۴۴۹	۲۲۰	۱۱۹	۶۹	۳۳	۸
خوزستان.....	۱۱۵۰	۵۷۹	۴۱۸	۵۴	۲۴	۷۵
زنجان.....	۶۹۰	۱۴۴	۱۳۱	۱۴۵	۱۳۰	۱۴۰
سمنان.....	۴۰۱	۱۳۵	۱۰۰	۵۷	۳۸	۷۱
سیستان و بلوچستان.....	۸۳۶	۴۵۶	۱۴۲	۹۴	۶۵	۷۹
فارس.....	۲۴۷۳	۱۲۴۴	۵۸۶	۲۲۳	۱۱۱	۳۰۹
قزوین.....	۵۸۳	۵۱	۶۹	۹۱	۱۶۹	۲۰۳
قم.....	۳۹۴	۴۹	۱۵۵	۴۹	۸۲	۵۹
کردستان.....	۱۱۲۸	۸۱	۴۰۰	۳۵۹	۱۴۰	۱۴۸
کرمان.....	۲۴۸۲	۱۹۸۰	۳۲۲	۹۴	۳۰	۵۶
کرمانشاه.....	۶۸۰	۷۸	۱۹۱	۲۲۶	۸۷	۹۸
کهگیلویه و بویراحمد.....	۴۰۹	۲۴۱	۸۱	۴۴	۲۱	۲۲
گلستان.....	۵۳۱	۱۰۸	۱۴۱	۹۶	۶۵	۱۲۱
گیلان.....	۹۶۳	۱۶۰	۳۳۲	۱۳۳	۱۷۳	۱۶۵
لرستان.....	۷۵۴	۱۴۳	۲۸۷	۱۷۷	۷۱	۷۶
مازندران.....	۱۰۳۴	۱۵۲	۲۸۰	۱۸۹	۱۶۳	۲۵۰
مرکزی.....	۸۲۵	۱۳۲	۱۱۷	۱۲۹	۷۳	۳۷۴
هرمزگان.....	۳۴۳	۲۲۴	۵۳	۵	۱۸	۴۳
همدان.....	۶۳۵	۱۲۰	۱۶۴	۱۱۱	۴۷	۱۹۳
یزد.....	۶۰۹	۲۵۸	۲۱۲	۱۱۶	۱۲	۱۱

۱۴- تعداد پروانه‌های احداث ساختمان مسکونی برحسب نوع اسکلت و مصالح عمده‌ی به‌کار رفته در ساختمان و استان: بهار ۱۳۹۹

استان (نقاط شهری)	کل	فلزی	بتون‌آرمه	سایر			
				جمع	آجر و آهن	آجر و چوب	بلوک سیمانی
کل کشور.....	۳۲۹۰۱	۴۷۷۴	۲۲۳۷۴	۵۷۵۳	۵۴۶۰	۱۸	۲۷۵
کل کشور (به‌جز شهر تهران).....	۳۱۴۰۴	۴۵۰۵	۲۱۱۴۸	۵۷۵۱	۵۴۵۸	۱۸	۲۷۵
آذربایجان شرقی.....	۱۳۷۲	۱۲	۱۳۰۵	۵۵	۵۵	۰	۰
آذربایجان غربی.....	۱۵۱۰	۱۰۰	۱۲۶۳	۱۴۷	۱۴۶	۰	۱
اردبیل.....	۹۴۸	۶۴	۸۲۷	۵۷	۵۵	۰	۲
اصفهان.....	۳۳۹۲	۴۸	۳۲۵۶	۸۸	۸۸	۰	۰
البرز.....	۶۵۸	۴۵	۶۱۲	۱	۱	۰	۰
ایلام.....	۳۲۱	۱	۱۴۷	۱۷۳	۱۷۳	۰	۰
بوشهر.....	۶۹۴	۱	۳۵۵	۳۳۸	۱۴۱	۱	۱۹۶
تهران.....	۳۳۲۸	۴۵۹	۲۸۶۷	۲	۲	۰	۰
تهران (به‌جز شهر تهران)....	۱۸۳۱	۱۹۰	۱۶۴۱	۰	۰	۰	۰
شهر تهران.....	۱۴۹۷	۲۶۹	۱۲۲۶	۲	۲	۰	۰
چهارمحال و بختیاری.....	۴۴۷	۰	۳۹۵	۵۲	۵۲	۰	۰
خراسان جنوبی.....	۵۶۵	۴۲۴	۸۸	۵۳	۵۰	۰	۳
خراسان رضوی.....	۲۲۹۷	۱۹۶۵	۲۷۷	۵۵	۵۵	۰	۰
خراسان شمالی.....	۴۴۹	۳۶	۴۱۱	۲	۲	۰	۰
خوزستان.....	۱۱۵۰	۱۱	۵۰۴	۶۳۵	۶۱۹	۱	۱۵
زنجان.....	۶۹۰	۲۰	۵۸۹	۸۱	۸۱	۰	۰
سمنان.....	۴۰۱	۲	۳۸۷	۱۲	۱۱	۰	۱
سیستان و بلوچستان.....	۸۳۶	۲۰۴	۴۴۰	۱۹۲	۱۸۶	۲	۴
فارس.....	۲۴۷۳	۳۷	۷۲۹	۱۷۰۷	۱۷۰۷	۰	۰
قزوین.....	۵۸۳	۲۳	۵۶۰	۰	۰	۰	۰
قم.....	۳۹۴	۲۳	۳۴۴	۲۷	۲۷	۰	۰
کردستان.....	۱۱۲۸	۹۴	۸۹۲	۱۴۲	۱۴۲	۰	۰
کرمان.....	۲۴۸۲	۱۳۱	۱۳۷۴	۹۷۷	۹۷۷	۰	۰
کرمانشاه.....	۶۸۰	۲۴۱	۳۷۱	۶۸	۶۸	۰	۰
کهگیلویه و بویراحمد.....	۴۰۹	۵۰	۱۲۷	۲۳۲	۲۲۰	۹	۳
گلستان.....	۵۳۱	۱	۵۳۰	۰	۰	۰	۰
گیلان.....	۹۶۳	۱۱	۹۴۸	۴	۰	۴	۰
لرستان.....	۷۵۴	۵۶۷	۱۷۹	۸	۸	۰	۰
مازندران.....	۱۰۳۴	۸	۱۰۱۹	۷	۵	۰	۲
مرکزی.....	۸۲۵	۸۲	۷۲۱	۲۲	۱۹	۱	۲
هرمزگان.....	۳۴۳	۰	۱۹۶	۱۴۷	۱۰۱	۰	۴۶
همدان.....	۶۳۵	۱۱۱	۴۶۵	۵۹	۵۹	۰	۰
یزد.....	۶۰۹	۳	۱۹۶	۴۱۰	۴۱۰	۰	۰

۱۵- تعداد پروانه‌های احداث ساختمان مسکونی برحسب تعداد واحد مسکونی و استان: بهار ۱۳۹۹

استان (نقاط شهری)	جمع	۱ واحدی	۲ واحدی	۳ واحدی	۴ واحدی	۵ واحدی و بیش‌تر
کل کشور.....	۳۲۹۰۱	۱۴۱۶۸	۸۲۷۴	۳۲۸۷	۲۶۲۳	۴۵۴۹
کل کشور (به جز شهر تهران).....	۳۱۴۰۴	۱۴۱۵۷	۸۲۱۰	۳۰۴۷	۲۳۰۲	۳۶۸۸
آذربایجان شرقی.....	۱۳۷۲	۴۲۰	۴۰۷	۱۸۵	۱۵۹	۲۰۱
آذربایجان غربی.....	۱۵۱۰	۶۰۳	۵۹۳	۱۴۳	۸۸	۸۳
اردبیل.....	۹۴۸	۳۰۷	۲۲۰	۴۴	۱۲۷	۲۵۰
اصفهان.....	۳۳۹۲	۱۰۹۱	۱۲۷۷	۴۵۶	۲۳۴	۳۳۴
البرز.....	۶۵۸	۱۶۹	۱۰۰	۴۶	۱۸۶	۱۵۷
ایلام.....	۳۲۱	۱۹۰	۷۸	۳۱	۱۰	۱۲
بوشهر.....	۶۹۴	۳۹۶	۲۰۶	۴۰	۲۰	۳۲
تهران.....	۳۳۲۸	۵۳۰	۵۵۳	۶۲۴	۴۸۸	۱۱۳۳
تهران (به جز شهر تهران).....	۱۸۳۱	۵۱۹	۴۸۹	۳۸۴	۱۶۷	۲۷۲
شهر تهران.....	۱۴۹۷	۱۱	۶۴	۲۴۰	۳۲۱	۸۶۱
چهارمحال و بختیاری.....	۴۴۷	۱۵۱	۲۲۱	۵۴	۱۵	۶
خراسان جنوبی.....	۵۶۵	۳۶۴	۱۱۸	۳۰	۲۲	۳۱
خراسان رضوی.....	۲۲۹۷	۱۰۵۲	۳۶۹	۱۳۹	۱۲۷	۶۱۰
خراسان شمالی.....	۴۴۹	۲۸۲	۱۱۳	۴۱	۷	۶
خوزستان.....	۱۱۵۰	۶۵۹	۲۴۵	۴۱	۱۲۳	۸۲
زنجان.....	۶۹۰	۲۶۱	۲۵۰	۱۱۷	۲۸	۳۴
سمنان.....	۴۰۱	۱۷۵	۹۳	۳۲	۴۳	۵۸
سیستان و بلوچستان.....	۸۳۶	۴۸۹	۱۸۵	۵۵	۱۵	۹۲
فارس.....	۲۴۷۳	۱۵۱۸	۴۹۸	۱۷۰	۵۳	۲۳۴
قزوین.....	۵۸۳	۱۰۲	۱۱۰	۱۳۵	۱۶۴	۷۲
قم.....	۳۹۴	۱۶۶	۸۴	۷۴	۳۴	۳۶
کردستان.....	۱۱۲۸	۳۸۲	۴۶۴	۱۴۸	۹۸	۳۶
کرمان.....	۲۴۸۲	۱۹۲۳	۳۵۸	۹۴	۳۰	۷۷
کرمانشاه.....	۶۸۰	۱۷۹	۳۴۵	۶۱	۲۷	۶۸
کهگیلویه و بویراحمد.....	۴۰۹	۲۸۲	۷۹	۲۰	۱۷	۱۱
گلستان.....	۵۳۱	۱۸۶	۱۴۶	۵۵	۳۶	۱۰۸
گیلان.....	۹۶۳	۳۶۹	۲۲۱	۱۴۰	۹۴	۱۳۹
لرستان.....	۷۵۴	۳۷۵	۲۴۴	۵۶	۲۷	۵۲
مازندران.....	۱۰۳۴	۵۱۴	۱۵۴	۱۰۴	۷۰	۱۹۲
مرکزی.....	۸۲۵	۱۹۵	۱۶۲	۵۵	۲۲۱	۱۹۲
هرمزگان.....	۳۴۳	۲۳۰	۴۹	۹	۱۰	۴۵
همدان.....	۶۳۵	۱۹۰	۱۹۱	۵۴	۴۶	۱۵۴
یزد.....	۶۰۹	۴۱۸	۱۴۱	۳۴	۴	۱۲