

ریاست جمهوری  
سازمان برنامه و بودجه کشور  
مرکز آمار ایران

اطلاعات پروانه‌های ساختمانی  
صادر شده توسط شهرداری‌های کشور  
تابستان ۱۴۰۰

مرکز آمار ایران



نشانه‌های نشریات مرکز آمار ایران	
آمار گردآوری نشده است.	-
آمار در دسترس نیست.	000
ذاتاً یا عملاً وجود ندارد.	×
جمع و محاسبه غیرممکن یا بی‌معنی است.	××
رقم کمتر از نصف واحد است.	
رقم (نسبت) ناچیز و قابل صرف‌نظر کردن است.	//
رقم غیرقطعی است.	*
رقم جنبه تخمینی دارد.	**
به دلیل حفظ محرمانگی، رقم قابل انتشار نیست.	⊙

اختلاف در سرجمع‌ها به علت سرراست کردن ارقام است. محاسبه نسبت‌ها و شاخص‌ها قبل از سرراست کردن ارقام صورت گرفته است.

## مقدمه

گردآوری و تهیه‌ی آمار و اطلاعات صحیح و قابل استناد یکی از گام‌های اساسی در فرایند برنامه‌ریزی است. نیاز برنامه‌ریزان شهری به آمار و اطلاعات در بخش ساختمان و مسکن و نیز اهمیت ویژه‌ی این بخش در اقتصاد کشور، همکاران مرکز آمار ایران را بر آن داشت تا گوشه‌ای از این نیازها را با استفاده از گردآوری برخی اطلاعات ثبت شده در پروانه‌های ساختمانی تامین کنند. طرح گردآوری اطلاعات پروانه‌های ساختمانی صادرشده توسط شهرداری‌های کشور با هدف اصلی تعیین میزان ساخت و ساز ساختمان در نقاط شهری کشور و نیز تعیین برخی مشخصات آن‌ها از سال ۱۳۵۸ به اجرا گذاشته شد.

نشریه‌ی حاضر، نتایج این طرح در فصل تابستان سال ۱۴۰۰ را به تفکیک هر یک از استان‌های کشور ارائه می‌دهد. این نشریه شامل ۱۵ جدول است که اطلاعاتی نظیر تعداد پروانه‌های صادر شده برای احداث ساختمان، تعداد واحد مسکونی پیش‌بینی شده در این پروانه‌ها، مساحت زمین و زیربنا و... را در برمی‌گیرد.

در استفاده از اطلاعات آماری این نشریه، توجه به این نکته ضروری است که آمار و اطلاعات مربوط به مشخصات فیزیکی ساختمان‌ها و تعداد واحد مسکونی آن‌ها، در مرحله قبل از احداث ساختمان و بر پایه اطلاعات مندرج در پروانه‌های ساختمانی صادره از سوی شهرداری‌ها، گردآوری و در این نشریه ارائه شده است.

این نشریه در دفتر آمارهای صنعت، معدن و زیربنایی مرکز آمار ایران توسط کارشناسان گروه آمارهای مسکن و ساختمان با همکاری شهرداری‌های تمام شهرهای کشور و سازمان برنامه و بودجه‌ی استان‌های سراسر کشور تهیه شده است.

## فهرست مندرجات

صفحه	عنوان
۵	مقدمه
۹	تعاریف و مفاهیم طرح
۱۱	گزیده یافته‌های آماری
۱۱	الف- شهر تهران
۱۳	ب- نقاط شهری کشور
۱۷	نمودارها
	نمودار ۱- مقایسه‌ی تعداد پروانه‌های ساختمانی صادر شده برای احداث ساختمان توسط شهرداری‌های کل کشور و تعداد واحد مسکونی پیش‌بینی شده در آن‌ها در تابستان ۱۳۹۹ و تابستان ۱۴۰۰
۱۹	نمودار ۲- مقایسه‌ی تعداد پروانه‌های ساختمانی صادر شده برای احداث ساختمان توسط شهرداری تهران و تعداد واحد مسکونی پیش‌بینی شده در آن‌ها در تابستان ۱۳۹۹ و تابستان ۱۴۰۰
۲۰	نمودار ۳- مقایسه‌ی سهم مساحت زیربنای پروانه‌های احداث ساختمان در شهر تهران با سایر شهرهای کشور- تابستان ۱۴۰۰
۲۰	نمودار ۴- مقایسه‌ی سهم تعداد واحدهای مسکونی پروانه‌های احداث ساختمان در شهر تهران با سایر شهرهای کشور- تابستان ۱۴۰۰
	نمودار ۵- مقایسه‌ی تعداد واحدهای مسکونی در پروانه‌های احداث ساختمان شهرهای کشور با فصل قبل و فصل مشابه سال قبل به تفکیک استان- تابستان ۱۴۰۰
۲۱	نمودار ۶- مقایسه‌ی تعداد واحدهای مسکونی در پروانه‌های احداث ساختمان شهر تهران با فصل قبل و فصل مشابه سال قبل به تفکیک منطقه- تابستان ۱۴۰۰
۲۱	نمودار ۷- مقایسه‌ی مساحت زیربنا در پروانه‌های احداث ساختمان شهرهای کشور با فصل قبل و فصل مشابه سال قبل به تفکیک استان- تابستان ۱۴۰۰
۲۲	نمودار ۸- مقایسه‌ی مساحت زیربنا در پروانه‌های احداث ساختمان شهر تهران با فصل قبل و فصل مشابه سال قبل به تفکیک منطقه- تابستان ۱۴۰۰

نمودار ۹- روند تغییرات تعداد پروانه‌های ساختمانی صادرشده برای احداث ساختمان در شهر تهران و کل کشور از تابستان ۱۳۹۶ تا تابستان ۱۴۰۰.....	۲۳
نمودار ۱۰- روند تغییرات تعداد واحد مسکونی در پروانه‌های احداث ساختمان در شهر تهران و کل کشور از تابستان ۱۳۹۶ تا تابستان ۱۴۰۰.....	۲۳
نمودار ۱۱- روند تغییرات مساحت زیربنا در پروانه‌های احداث ساختمان در شهر تهران و کل کشور از تابستان ۱۳۹۶ تا تابستان ۱۴۰۰.....	۲۴
نمودار ۱۲- روند تغییرات مساحت زمین در پروانه‌های احداث ساختمان در شهر تهران و کل کشور از تابستان ۱۳۹۶ تا تابستان ۱۴۰۰.....	۲۴
<b>جدول‌های آماری</b> .....	۲۵
۱- تعداد پروانه‌های ساختمانی برحسب نوع پروانه، بخش متقاضی و استان: تابستان ۱۴۰۰.....	۲۷
۲- مساحت زیربنای تعیین شده در پروانه‌های ساختمانی برحسب نوع پروانه، بخش متقاضی و استان: تابستان ۱۴۰۰.....	۲۸
۳- تعداد واحد مسکونی تعیین شده در پروانه‌های ساختمانی برحسب نوع پروانه، بخش متقاضی و استان: تابستان ۱۴۰۰.....	۲۹
۴- تعداد پروانه و مساحت زمین در پروانه‌های احداث ساختمان برحسب وضع زمین و استان: تابستان ۱۴۰۰.....	۳۰
۵- تعداد پروانه‌های احداث ساختمان برحسب تعداد طبقات ساختمان و استان: تابستان ۱۴۰۰.....	۳۱
۶- تعداد پروانه‌های احداث ساختمان برحسب نوع اسکلت و مصالح عمده‌ی به‌کار رفته در ساختمان و استان: تابستان ۱۴۰۰.....	۳۲
۷- تعداد پروانه‌های احداث ساختمان برحسب مورد استفاده‌ی ساختمان و استان: تابستان ۱۴۰۰.....	۳۳
۸- مساحت زمین در پروانه‌های احداث ساختمان برحسب مورد استفاده‌ی ساختمان و استان: تابستان ۱۴۰۰.....	۳۴
۹- مساحت زیربنا در پروانه‌های احداث ساختمان برحسب مورد استفاده‌ی ساختمان و استان: تابستان ۱۴۰۰.....	۳۵
۱۰- تعداد واحد مسکونی تعیین شده در پروانه‌های احداث ساختمان برحسب مورد استفاده‌ی ساختمان و استان: تابستان ۱۴۰۰.....	۳۶
۱۱- تعداد پروانه‌های احداث ساختمان مسکونی برحسب مساحت زمین و استان: تابستان ۱۴۰۰.....	۳۷
۱۲- تعداد پروانه‌های احداث ساختمان مسکونی برحسب مساحت زیربنا و استان: تابستان ۱۴۰۰.....	۳۸
۱۳- تعداد پروانه‌های احداث ساختمان مسکونی برحسب تعداد طبقات ساختمان و استان: تابستان ۱۴۰۰.....	۳۹
۱۴- تعداد پروانه‌های احداث ساختمان مسکونی برحسب نوع اسکلت و مصالح عمده‌ی به‌کار رفته در ساختمان و استان: تابستان ۱۴۰۰.....	۴۰
۱۵- تعداد پروانه‌های احداث ساختمان مسکونی برحسب تعداد واحد مسکونی و استان: تابستان ۱۴۰۰.....	۴۱

## تعاریف و مفاهیم طرح

**پروانه ساختمانی:** جواز ساخت ساختمان است که از طرف شهرداری‌ها یا سایر مراجع دارای صلاحیت صادر می‌شود.

**واحد مسکونی:** عبارت از تمام یا قسمتی از یک ساختمان است که حداقل شامل یک اتاق و سرویس (حداقل یک توالت) مستقل بوده و دارای ورودی مستقیم یا غیرمستقیم از معبر عمومی باشد. شکل متعارف آن، واحد مسکونی آپارتمانی و غیرآپارتمانی است که برای سکونت یک خانوار ساخته می‌شود.

### بخش متقاضی پروانه:

**خصوصی:** متقاضی پروانه ساختمانی، فرد، موسسه یا شرکت خصوصی باشد.

**تعاونی:** متقاضی پروانه ساختمانی یک شرکت تعاونی باشد و پروانه ساختمانی به نام آن شرکت تعاونی صادرشده باشد.

**دولتی:** متقاضی پروانه ساختمانی یکی از سازمان‌های دولتی یا وابسته به دولت باشد. برای مثال نهادهای انقلاب اسلامی، شهرداری‌ها و سازمان‌های مشابه، دولتی است.

### نوع پروانه:

**احداث بنا (تخریب و نوسازی، پروانه ساخت):** پروانه ساختمانی است که به منظور ساخت و ایجاد بنای جدید صادر می‌شود.

**افزایش بنا (اضافه اشکوب، توسعه بنا):** پروانه ساختمانی است که به منظور افزایش سطح یا حجم بنای موجود صادر می‌شود.

### وضعیت زمین قبل از احداث بنا:

**بایر:** منظور زمینی است که هیچ‌گونه فعالیت اقتصادی (مثلاً کشاورزی و ...) روی آن انجام نمی‌گیرد و دارای ساختمان یا تاسیساتی نیز نیست.

**باغ، باغچه یا مزرعه:** زمینی است که باغ، فضای سبز یا مزرعه بوده که در آن درختکاری، زراعت و نظایر آن انجام می‌شود.

**ساختمان تخریبی:** در مواردی که زمین پروانه صادرشده، مربوط به بنایی باشد که به دلیل کلنگی بودن یا دلایل دیگر قصد تخریب آن و احداث بنای جدید باشد.

### مورد استفاده‌ی پروانه:

**مسکونی:** پروانه ساختمانی است که با شرایط معین در ملک مشخص برای تصرف مسکونی صادر می‌شود.

**تجاری:** پروانه ساختمانی است که با شرایط معین در ملک مشخص برای تصرف تجاری صادر می‌شود.

**آموزشی:** پروانه ساختمانی است که با شرایط معین در ملک مشخص برای تصرف آموزشی صادر می‌شود.

**بهداشتی یا درمانی:** پروانه ساختمانی است که با شرایط معین در ملک مشخص برای تصرف بهداشتی-درمانی صادر می‌شود.

**صنعتی:** پروانه ساختمانی است که با شرایط معین در ملک مشخص برای تصرف صنعتی صادر می‌شود.

**مسکونی و تجاری (مسکونی و کارگاه توام):** اگر بنا علاوه بر کاربرد مسکونی یک یا چند کاربرد دیگر نیز داشته باشد (مثلاً مسکونی و تجاری یا مسکونی و آموزشی)، مسکونی و تجاری محسوب می‌شود.

**سایر:** بناهایی که در هیچ یک از طبقه‌بندی‌های فوق قرار نمی‌گیرند، نظیر بناهای عمومی، مذهبی، ورزشی، تفریحی (مانند سینماها و تئاترها)، سالن‌های اجتماعات مستقل و نظایر آن‌ها در این گروه قرار می‌گیرند.

### نوع اسکلت بنا:

**بتون آرمه:** چنانچه اسکلت یک بنا از بتون آرمه (بتون همراه با آرماتور و میلگرد) ساخته شود، بنای با اسکلت بتون آرمه نامیده می‌شود که این اسکلت، بار بنا را تحمل می‌کند.

**فلزی:** ساختمانی که پیکربندی و اتصالات آن جهت مقاومت در برابر نیروهای داخلی و خارجی (ثقلی و جانبی) از قطعات فولادی است.

**سایر:** در صورتی که اسکلت بنا حالتی غیر از دو حالت فوق باشد، اسکلت آن سایر محسوب می‌شود.

**ساختمان با مصالح بنایی:** ساختمانی است که پیکربندی و اتصالات آن جهت مقاومت در برابر نیروهای داخلی و خارجی (ثقلی و جانبی) از مصالح بنایی متداول باشد. این تعریف، ساختمان‌های با اسکلت فلزی و بتونی را شامل نمی‌شود.

**آجر (سفال یا سنگ) و آهن یا تیرچه بلوک:** ساختمانی است که دیوارهای بنای آجری (سفال یا سنگی) بار بنا را تحمل می‌کند.

**آجر (سنگ) و چوب:** تقسیم بار سقف با ایجاد دهنه‌های مناسب برای اجرای سقف توسط تیرهای چوبی انجام می‌شود و از محل اتصال این تیرهای چوبی با دیوارها، سنگینی سقف به دیوارها منتقل می‌شود.

**بلوک سیمانی (با هر نوع سقف):** در این حالت مصالح به کار رفته در دیوارها را بلوک سیمانی تشکیل می‌دهد.

## گزیده یافته‌های آماری

به دلیل اهمیت اطلاعات شهر تهران و به منظور حفظ قابلیت مقایسه‌ی اطلاعات با دوره‌های قبل، آمار مربوط به شهر تهران، به صورت سطری جداگانه در ذیل استان تهران در جداول ۱ تا ۱۵ ارائه شده است. بر همین اساس، خلاصه یافته‌های این نشریه نیز در دو بخش "الف" برای شهر تهران و "ب" برای نقاط شهری کل کشور، تهیه شده است که به شرح زیر ارائه می‌شود.

### الف - شهر تهران

در تابستان سال ۱۴۰۰، تعداد ۱۶۰۹ پروانه‌ی ساختمانی توسط شهرداری تهران صادرشده است که نسبت به فصل گذشته ۱۵/۰ درصد افزایش و نسبت به فصل مشابه سال گذشته ۱۱/۷ درصد کاهش داشته است، این تعداد پروانه حدود ۵/۰ درصد از کل پروانه‌های ساختمانی کشور را تشکیل می‌دهد. از کل پروانه‌های صادرشده ۸ پروانه (۰/۵ درصد) مربوط به افزایش بنا و ۱۶۰۱ پروانه (۹۹/۵ درصد) مربوط به احداث ساختمان بوده است که پروانه‌های صادرشده برای احداث ساختمان نسبت به فصل گذشته ۱۴/۸ درصد افزایش و نسبت به فصل مشابه سال گذشته ۱۲/۰ درصد کاهش داشته است.

مجموع مساحت زیربنای تعیین شده در پروانه‌های صادرشده برای احداث ساختمان از سوی شهرداری تهران در تابستان سال ۱۴۰۰ در حدود ۲۴۸۶ هزار مترمربع بوده است که نسبت به فصل گذشته ۱۹/۳ درصد و نسبت به فصل مشابه سال گذشته ۲/۵ درصد افزایش داشته است و ۱۳/۵ درصد از مجموع کل زیربنای تعیین شده در پروانه‌های صادرشده برای احداث ساختمان از سوی شهرداری‌های کشور را تشکیل می‌دهد. همچنین متوسط مساحت زیربنا در پروانه‌های احداث ساختمان ۱۵۵۳ مترمربع و در پروانه‌های احداث ساختمان مسکونی ۱۲۳۳ مترمربع بوده است.

تعداد واحدهای مسکونی پیش‌بینی شده در پروانه‌های صادرشده برای احداث ساختمان از سوی شهرداری تهران در تابستان سال ۱۴۰۰ بالغ بر ۱۲۴۹۳ واحد بوده است که نسبت به فصل گذشته ۱۳/۰ درصد افزایش و نسبت به فصل مشابه سال گذشته ۹/۶ درصد کاهش داشته است. این تعداد واحد مسکونی، ۱۳/۴ درصد از واحدهای مسکونی پیش‌بینی شده در پروانه‌های احداث ساختمان صادرشده از سوی شهرداری‌های کشور را تشکیل می‌دهد. با توجه به تعداد پروانه‌های صادرشده برای احداث ساختمان در شهر تهران، متوسط تعداد واحد مسکونی در پروانه‌های احداث ساختمان ۷/۸ واحد و در پروانه‌های احداث ساختمان مسکونی ۷/۴ واحد بوده است.

مجموع مساحت زمین پروانه‌های صادرشده برای احداث ساختمان در حدود ۶۱۲ هزار مترمربع بوده است که نسبت به فصل گذشته ۳۴/۴ درصد و نسبت به فصل مشابه سال گذشته ۵/۷ درصد افزایش داشته است. متوسط مساحت زمین در پروانه‌های احداث ساختمان ۳۸۲ مترمربع و در پروانه‌های احداث ساختمان مسکونی حدود ۲۸۵ مترمربع بوده است.



الف-۱- تعداد و درصد پروانه‌های ساختمانی برحسب نوع پروانه و بخش متقاضی در شهر تهران: تابستان ۱۴۰۰

شرح	کل	پروانه‌ی احداث ساختمان				پروانه‌ی افزایش بنا		
		جمع	خصوصی	تعاونی	دولتی	جمع	خصوصی	تعاونی
تعداد.....	۱۶۰۹	۱۶۰۱	۱۵۷۲	۰	۲۹	۸	۷	۰
درصد.....	۱۰۰/۰	۹۹/۵	۹۷/۷	۰/۰	۱/۸	۰/۵	۰/۴	۰/۱

الف-۲- تعداد پروانه‌های احداث ساختمان، مساحت زیربنا، مساحت زمین و تعداد واحدهای مسکونی پیش‌بینی شده‌ی آن‌ها در

شهر تهران: تابستان ۱۴۰۰

شرح	تعداد پروانه	مساحت زیربنا (هزار مترمربع)	مساحت زمین (هزار مترمربع)	تعداد واحد مسکونی
مقدار.....	۱۶۰۱	۲۴۸۶	۶۱۲	۱۲۴۹۳

از مجموع پروانه‌های صادره برای احداث ساختمان‌های مسکونی، ۰/۱ درصد برای احداث ساختمان‌های یک طبقه، ۰/۲ درصد برای احداث ساختمان‌های دو طبقه، ۰/۵ درصد برای احداث ساختمان‌های سه طبقه، ۴/۸ درصد برای احداث ساختمان‌های چهار طبقه و ۹۴/۴ درصد برای احداث ساختمان‌های پنج طبقه و بیش‌تر بوده است.

ب- تعداد و درصد پروانه‌های احداث ساختمان مسکونی برحسب تعداد طبقات در شهر تهران: تابستان ۱۴۰۰

شرح	کل	۱ طبقه	۲ طبقه	۳ طبقه	۴ طبقه	۵ طبقه و بیش‌تر
تعداد.....	۱۴۰۴	۲	۳	۷	۶۷	۱۳۲۵
درصد.....	۱۰۰/۰	۰/۱	۰/۲	۰/۵	۴/۸	۹۴/۴

پروانه‌های صادرشده برای احداث ساختمان‌های مسکونی برحسب نوع اسکلت و مصالح عمده‌ی به‌کار رفته در بنای آن‌ها نشان می‌دهد که ۱۴/۵ درصد این پروانه‌ها برای احداث ساختمان‌های اسکلت فلزی و ۸۵/۵ درصد برای احداث ساختمان‌های بتون‌آرمه صادرشده و ۰/۱ درصد برای احداث ساختمان‌های با سایر مصالح صادرشده است.

پ- تعداد و درصد پروانه‌های احداث ساختمان مسکونی برحسب نوع اسکلت و مصالح عمده‌ی به‌کار رفته در ساختمان آن‌ها

در شهر تهران: تابستان ۱۴۰۰

شرح	کل	فلزی	بتون‌آرمه	سایر				
				جمع	آجر و آهن	آجر و چوب	بلوک سیمانی	سایر
تعداد.....	۱۴۰۴	۲۰۳	۱۲۰۰	۱	۱	۰	۰	۰
درصد.....	۱۰۰/۰	۱۴/۵	۸۵/۵	۰/۱	۰/۱	۰/۰	۰/۰	۰/۰

ب- نقاط شهری کشور

در تابستان سال ۱۴۰۰، تعداد ۳۲۱۳۶ پروانه‌ی ساختمانی توسط شهرداری‌های کشور صادرشده است که نسبت به فصل گذشته حدود ۱۴/۹ درصد و نسبت به فصل مشابه سال گذشته ۳۹/۴ درصد کاهش داشته است. از کل پروانه‌های صادرشده ۲۴۹۲ پروانه (۷/۸ درصد) مربوط به افزایش بنا و ۲۹۶۴۴ پروانه (۹۲/۲ درصد) مربوط به احداث ساختمان بوده است که پروانه‌های صادرشده برای احداث ساختمان نسبت به فصل گذشته ۱۴/۷ درصد و نسبت به فصل مشابه سال گذشته ۴۰/۱ درصد کاهش داشته است.

مجموع مساحت زیربنای پروانه‌های صادرشده برای احداث ساختمان در حدود ۱۸۳۹۵ هزار مترمربع بوده است که نسبت به فصل گذشته ۱۰/۴ درصد و نسبت به فصل مشابه سال گذشته ۲۹/۱ درصد کاهش داشته است. متوسط مساحت زیربنا در پروانه‌های احداث ساختمان ۶۲۱ مترمربع و در پروانه‌های احداث ساختمان مسکونی ۵۷۸ مترمربع بوده است.

تعداد واحد مسکونی پیش‌بینی شده در پروانه‌های صادرشده برای احداث ساختمان در تابستان سال ۱۴۰۰ بالغ بر ۹۳۵۷۸ واحد بوده است که نسبت به فصل گذشته ۹/۵ درصد و نسبت به فصل مشابه سال گذشته ۳۱/۹ درصد کاهش داشته است. با توجه به تعداد پروانه‌های صادرشده برای احداث ساختمان، متوسط تعداد واحد مسکونی در پروانه‌های احداث ساختمان ۳/۲ واحد و در پروانه‌های احداث ساختمان مسکونی ۳/۳ واحد بوده است.

مجموع مساحت زمین پروانه‌های صادرشده برای احداث ساختمان در حدود ۱۷۴۷۲ هزار مترمربع بوده است که نسبت به فصل گذشته ۵۲/۸ درصد و نسبت به فصل مشابه سال قبل ۸/۵ درصد افزایش داشته است. متوسط مساحت زمین در پروانه‌های احداث ساختمان ۵۸۹ مترمربع و در پروانه‌های احداث ساختمان مسکونی ۴۵۱ مترمربع بوده است.

ت-۱- تعداد و درصد پروانه‌های ساختمانی برحسب نوع پروانه و بخش متقاضی در شهرهای کشور: تابستان ۱۴۰۰

شرح	کل	پروانه‌ی احداث ساختمان				پروانه‌ی افزایش بنا			
		جمع	خصوصی	تعاونی	دولتی	جمع	خصوصی	تعاونی	دولتی
تعداد .....	۳۲۱۳۶	۲۹۶۴۴	۲۹۰۵۹	۱۴۴	۴۴۱	۲۴۹۲	۲۴۶۵	۱۵	۱۲
درصد .....	۱۰۰/۰	۹۲/۲	۹۰/۴	۰/۴	۱/۴	۷/۸	۷/۷	۰/۰	۰/۰

ت-۲- تعداد پروانه‌های احداث ساختمان، مساحت زیربنا، مساحت زمین و تعداد واحدهای مسکونی پیش‌بینی شده‌ی آن‌ها در شهرهای کشور: تابستان ۱۴۰۰

شرح	تعداد پروانه	مساحت زیربنا (هزار مترمربع)	مساحت زمین (هزار مترمربع)	تعداد واحد مسکونی
مقدار .....	۲۹۶۴۴	۱۸۳۹۵	۱۷۴۷۲	۹۳۵۷۸

از مجموع پروانه‌های صادره برای احداث ساختمان‌های مسکونی، در حدود ۲۸/۷ درصد برای احداث ساختمان‌های یک طبقه، ۲۲/۶ درصد برای احداث ساختمان‌های دو طبقه، ۱۴/۲ درصد برای احداث ساختمان‌های سه طبقه، ۱۰/۰ درصد برای احداث ساختمان‌های چهار طبقه و ۲۴/۴ درصد برای احداث ساختمان‌های پنج طبقه و بیش‌تر است.

ث- تعداد و درصد پروانه‌های احداث ساختمان مسکونی برحسب تعداد طبقات ساختمان در شهرهای کشور: تابستان ۱۴۰۰

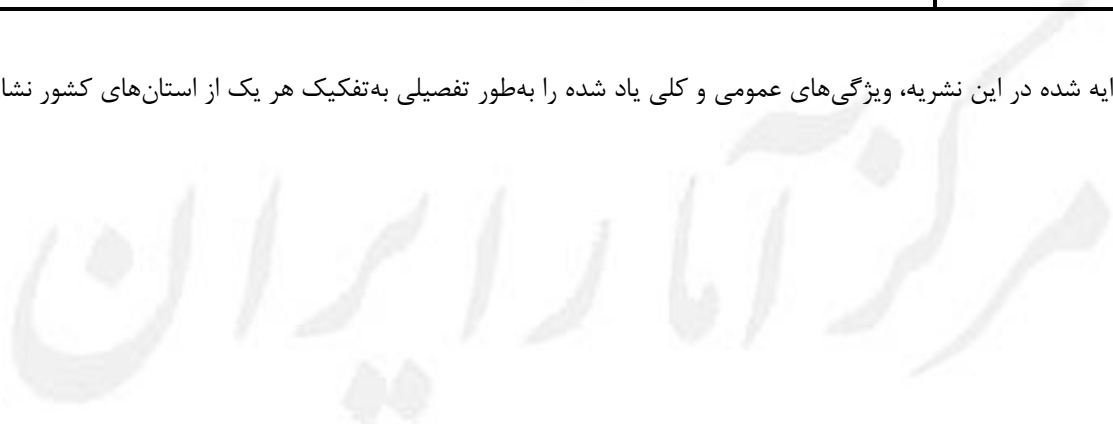
شرح	کل	۱ طبقه	۲ طبقه	۳ طبقه	۴ طبقه	۵ طبقه و بیش‌تر
تعداد .....	۲۴۸۶۰	۷۱۴۱	۵۶۳۰	۳۵۲۵	۲۴۸۸	۶۰۷۶
درصد .....	۱۰۰/۰	۲۸/۷	۲۲/۶	۱۴/۲	۱۰/۰	۲۴/۴

پروانه‌های صادرشده برای احداث ساختمان‌های مسکونی برحسب نوع اسکلت و مصالح عمده‌ی به‌کار رفته در بنای آن‌ها نشان می‌دهد که ۱۲/۹ درصد این پروانه‌ها برای احداث ساختمان‌های اسکلت فلزی، ۶۸/۸ درصد برای احداث ساختمان‌های بتون‌آرمه، ۱۶/۲ درصد برای احداث ساختمان‌هایی با آجر و آهن و ۲/۰ درصد برای احداث ساختمان‌هایی با مصالح دیگر بوده است.

ج- تعداد و درصد پروانه‌های احداث ساختمان مسکونی برحسب نوع اسکلت و مصالح عمده‌ی به‌کار رفته در ساختمان آن‌ها در شهرهای کشور: تابستان ۱۴۰۰

شرح	کل	فلزی	بتون‌آرمه	سایر				
				جمع	آجر و آهن	آجر و چوب	بلوک سیمانی	سایر
تعداد .....	۲۴۸۶۰	۳۲۱۳	۱۷۱۱۰	۴۵۳۷	۴۰۳۵	۱۰	۴۹۲	۰
درصد .....	۱۰۰/۰	۱۲/۹	۶۸/۸	۱۸/۳	۱۶/۲	۰/۰	۲/۰	۰/۰

آمارهای ارائه شده در این نشریه، ویژگی‌های عمومی و کلی یاد شده را به‌طور تفصیلی به‌تفکیک هر یک از استان‌های کشور نشان می‌دهد.



I- تعداد پروانه‌های ساختمانی صادر شده برای احداث ساختمان (شامل پروانه ساختمان و تخریب و نوسازی) برحسب تعداد طبقات، مساحت زیربنا، مساحت زمین و تعداد واحدهای مسکونی پیش‌بینی شده‌ی آن‌ها به تفکیک منطقه در شهر تهران: تابستان ۱۴۰۰

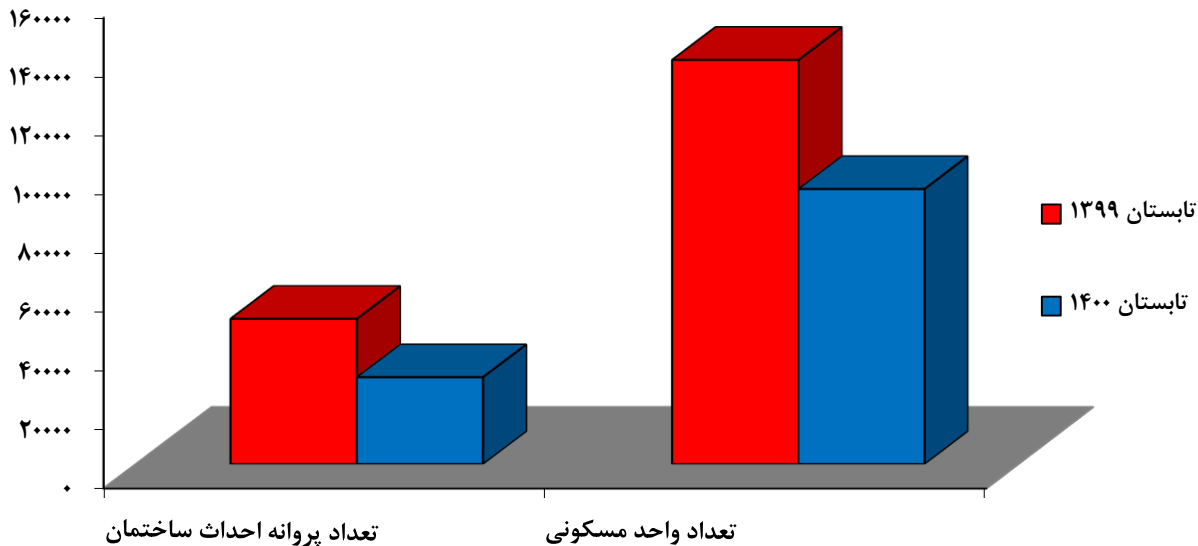
منطقه	کل	طبقه ۱	طبقه ۲	طبقه ۳	طبقه ۴	طبقه ۵ بیش‌تر	مساحت زیربنا	مساحت زمین	واحد مسکونی
شهر تهران	۱۶۰۱	۱۲	۱۵	۱۶	۷۷	۱۴۸۱	۲۴۸۶۲۲۴	۶۱۱۸۴۲	۱۲۴۹۳
منطقه ۱	۶۹	۰	۰	۱	۱	۶۷	۱۶۰۸۷۹	۳۰۹۲۳	۵۲۹
منطقه ۲	۱۰۶	۱	۱	۰	۴	۱۰۰	۲۲۲۷۲۶	۴۶۶۶۳	۱۱۱۱
منطقه ۳	۶۵	۰	۱	۰	۴	۶۰	۲۰۷۶۶۱	۳۵۲۶۲	۵۴۰
منطقه ۴	۱۴۲	۰	۲	۴	۳	۱۳۳	۲۳۵۱۰۹	۵۴۹۲۴	۱۲۴۲
منطقه ۵	۷۸	۰	۰	۰	۰	۷۸	۲۱۵۶۴۲	۳۸۸۸۸	۷۶۵
منطقه ۶	۳۴	۱	۰	۰	۰	۳۳	۷۰۰۶۰	۱۳۵۷۹	۲۲۹
منطقه ۷	۷۲	۱	۰	۱	۲	۶۸	۷۸۱۶۳	۱۹۲۰۰	۵۱۵
منطقه ۸	۹۲	۰	۰	۱	۴	۸۷	۹۷۱۹۳	۲۲۸۲۵	۶۱۴
منطقه ۹	۳۴	۰	۱	۰	۰	۳۳	۲۸۹۹۴	۷۴۰۵	۲۴۸
منطقه ۱۰	۶۲	۱	۲	۱	۱	۵۷	۴۲۹۳۲	۱۱۱۷۰	۳۵۰
منطقه ۱۱	۵۳	۰	۱	۰	۱	۵۱	۵۸۳۴۳	۱۳۶۱۳	۳۴۷
منطقه ۱۲	۴۲	۱	۱	۲	۲	۳۶	۳۴۹۹۸	۱۰۴۸۹	۲۱۷
منطقه ۱۳	۶۱	۰	۰	۰	۴	۵۷	۵۷۱۱۱	۱۳۹۹۸	۳۵۱
منطقه ۱۴	۱۰۹	۱	۲	۰	۱	۱۰۵	۸۵۶۲۷	۲۱۶۱۱	۶۲۲
منطقه ۱۵	۱۸۸	۱	۰	۰	۵	۱۸۲	۱۵۳۵۸۲	۳۸۱۰۹	۱۱۸۶
منطقه ۱۶	۶۵	۰	۰	۰	۰	۶۵	۱۴۱۲۹۰	۲۰۵۴۸	۴۲۷
منطقه ۱۷	۸۷	۱	۱	۰	۲	۸۳	۹۵۳۰۸	۲۱۹۶۵	۶۹۸
منطقه ۱۸	۴۶	۱	۰	۰	۲	۴۳	۵۵۲۰۱	۱۳۵۴۰	۳۷۵
منطقه ۱۹	۵۰	۳	۱	۰	۶	۴۰	۴۸۲۷۰	۲۲۱۵۳	۳۳۵
منطقه ۲۰	۵۴	۰	۱	۶	۱	۴۶	۴۲۱۷۹	۱۰۴۸۵	۲۹۲
منطقه ۲۱	۴۶	۰	۱	۰	۱۶	۲۹	۸۴۸۵۶	۹۵۴۱۰	۲۹۶
منطقه ۲۲	۴۶	۰	۰	۰	۱۸	۲۸	۲۷۰۱۰۰	۴۹۰۷۲	۱۲۰۴



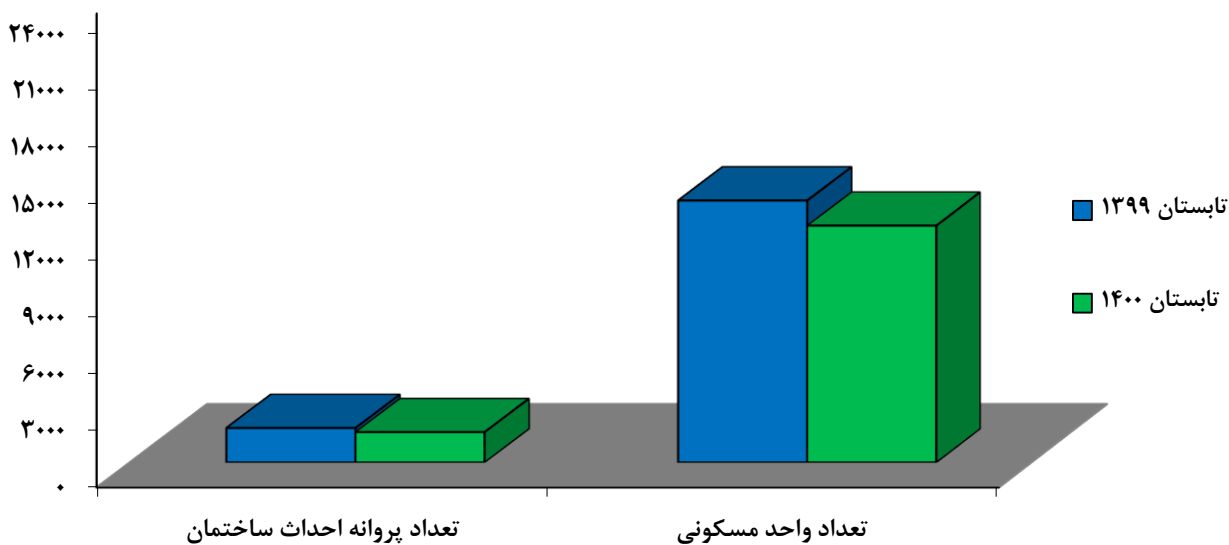
**نمودارها**

مرکز آمار ایران

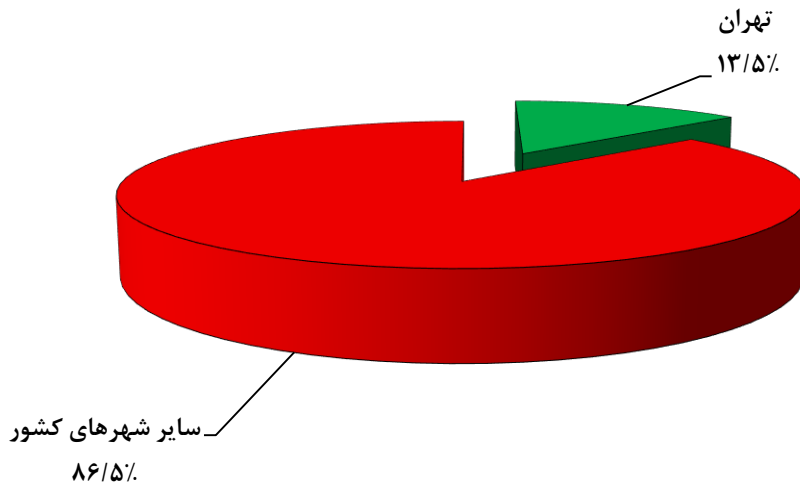
نمودار ۱- مقایسه‌ی تعداد پروانه‌های ساختمانی صادرشده برای احداث ساختمان توسط شهرداری‌های کل کشور و تعداد واحد مسکونی پیش‌بینی شده در آن‌ها در تابستان ۱۳۹۹ و تابستان ۱۴۰۰



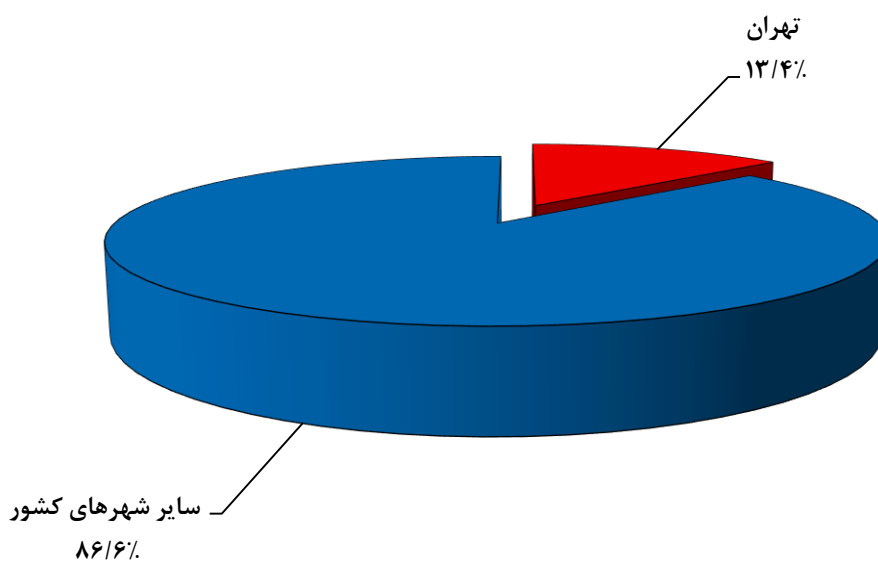
نمودار ۲- مقایسه‌ی تعداد پروانه‌های ساختمانی صادرشده برای احداث ساختمان توسط شهرداری تهران و تعداد واحد مسکونی پیش‌بینی شده در آن‌ها در تابستان ۱۳۹۹ و تابستان ۱۴۰۰



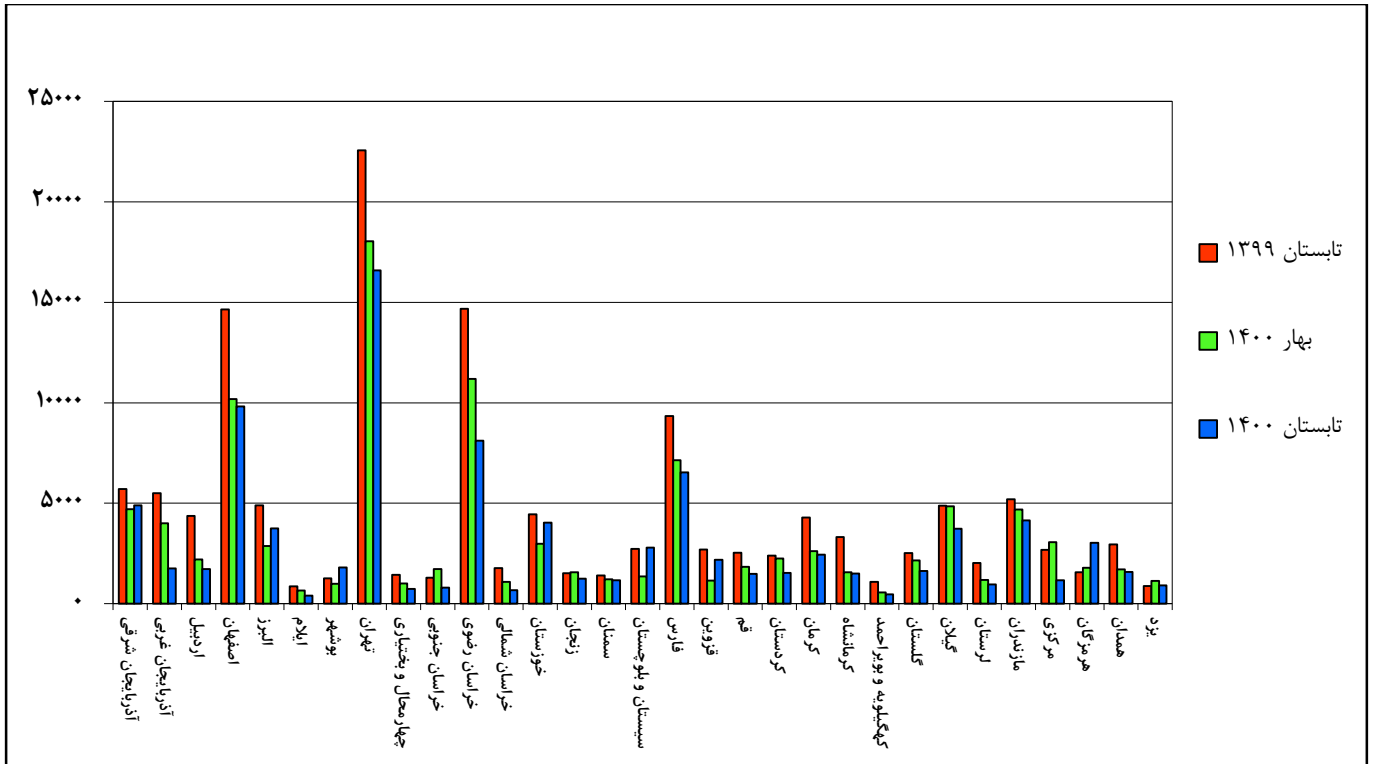
نمودار ۳- مقایسه‌ی سهم مساحت زیربنای پروانه‌های احداث ساختمانی در شهر تهران با سایر شهرهای کشور - تابستان ۱۴۰۰



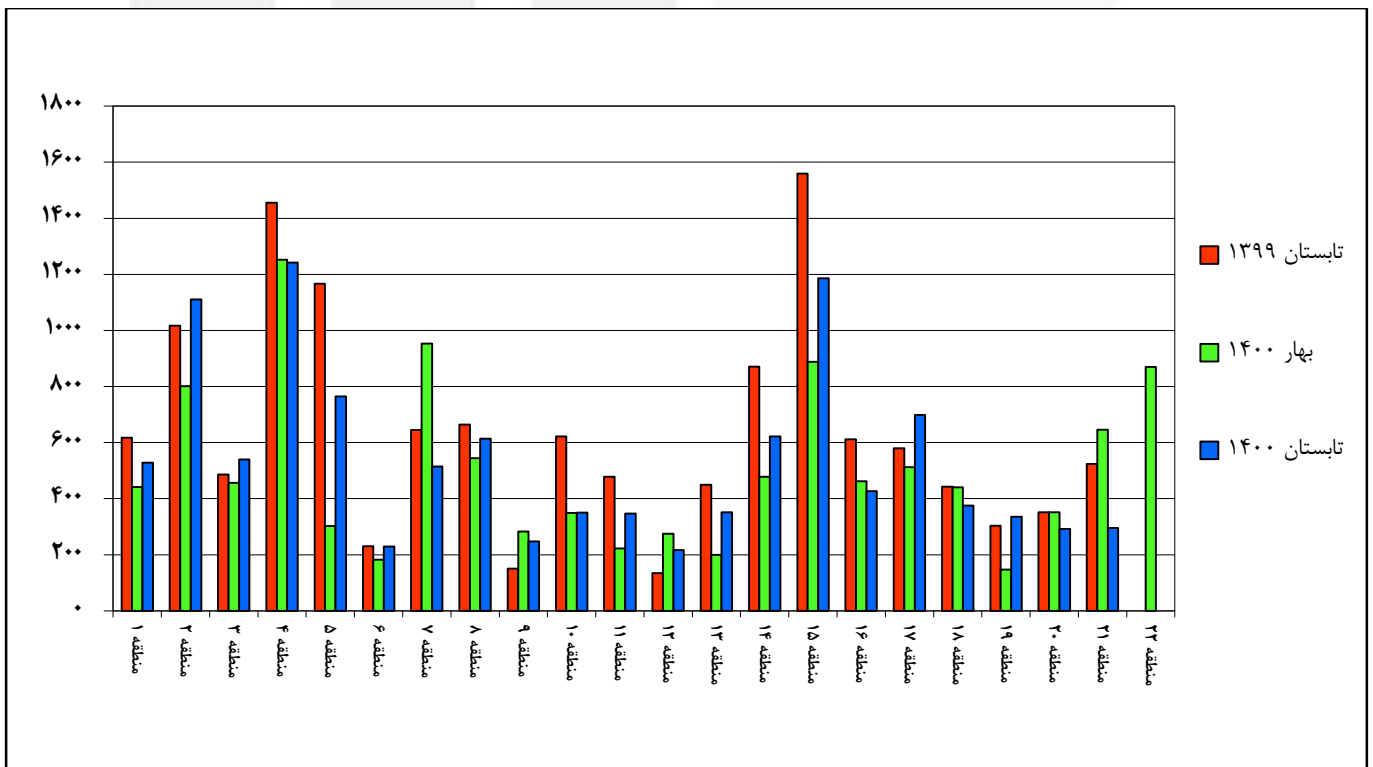
نمودار ۴- مقایسه‌ی سهم تعداد واحدهای مسکونی پروانه‌های احداث ساختمانی در شهر تهران با سایر شهرهای کشور - تابستان ۱۴۰۰



نمودار ۵- مقایسه‌ی تعداد واحدهای مسکونی در پروانه‌های احداث ساختمان شهرهای کشور با فصل قبل و فصل مشابه سال قبل به تفکیک استان - تابستان ۱۴۰۰



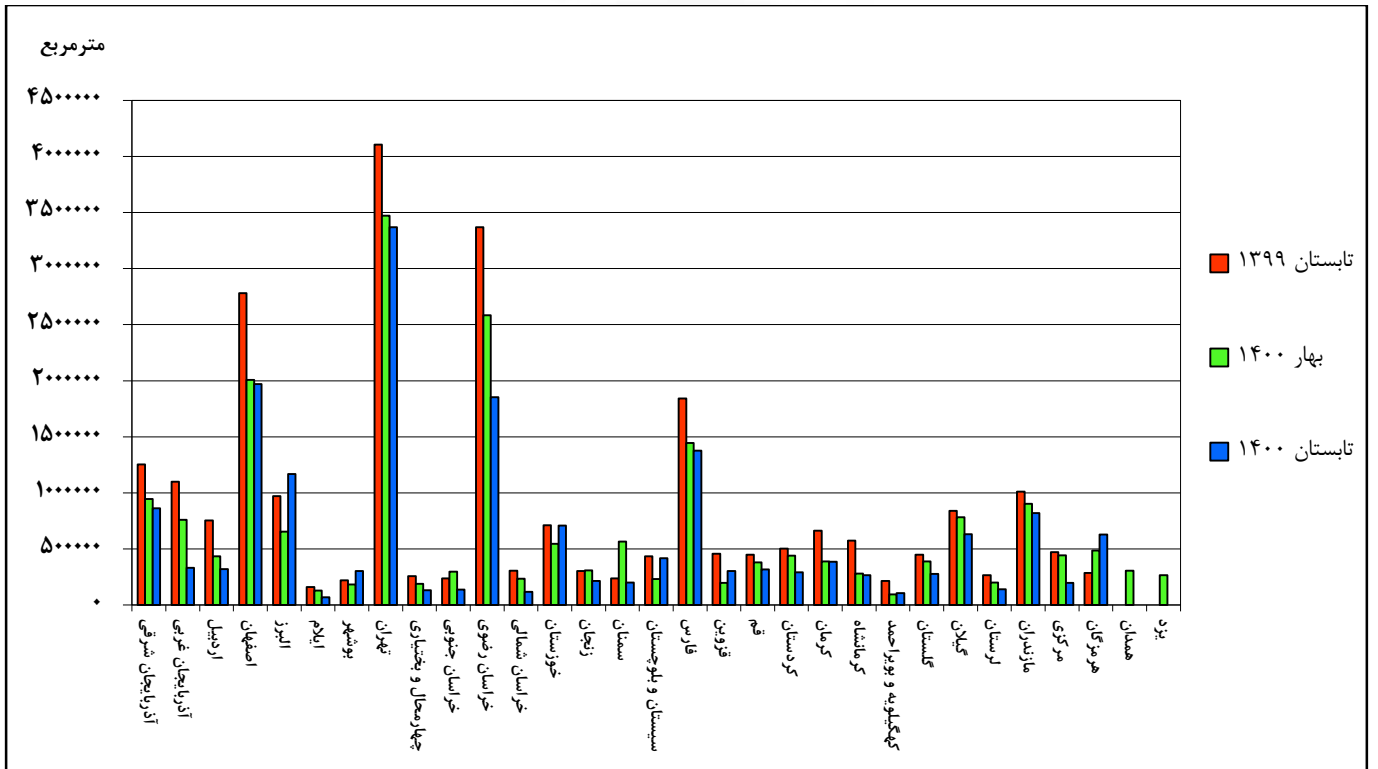
نمودار ۶- مقایسه‌ی تعداد واحدهای مسکونی در پروانه‌های احداث ساختمان شهر تهران با فصل قبل و فصل مشابه سال قبل به تفکیک منطقه - تابستان ۱۴۰۰





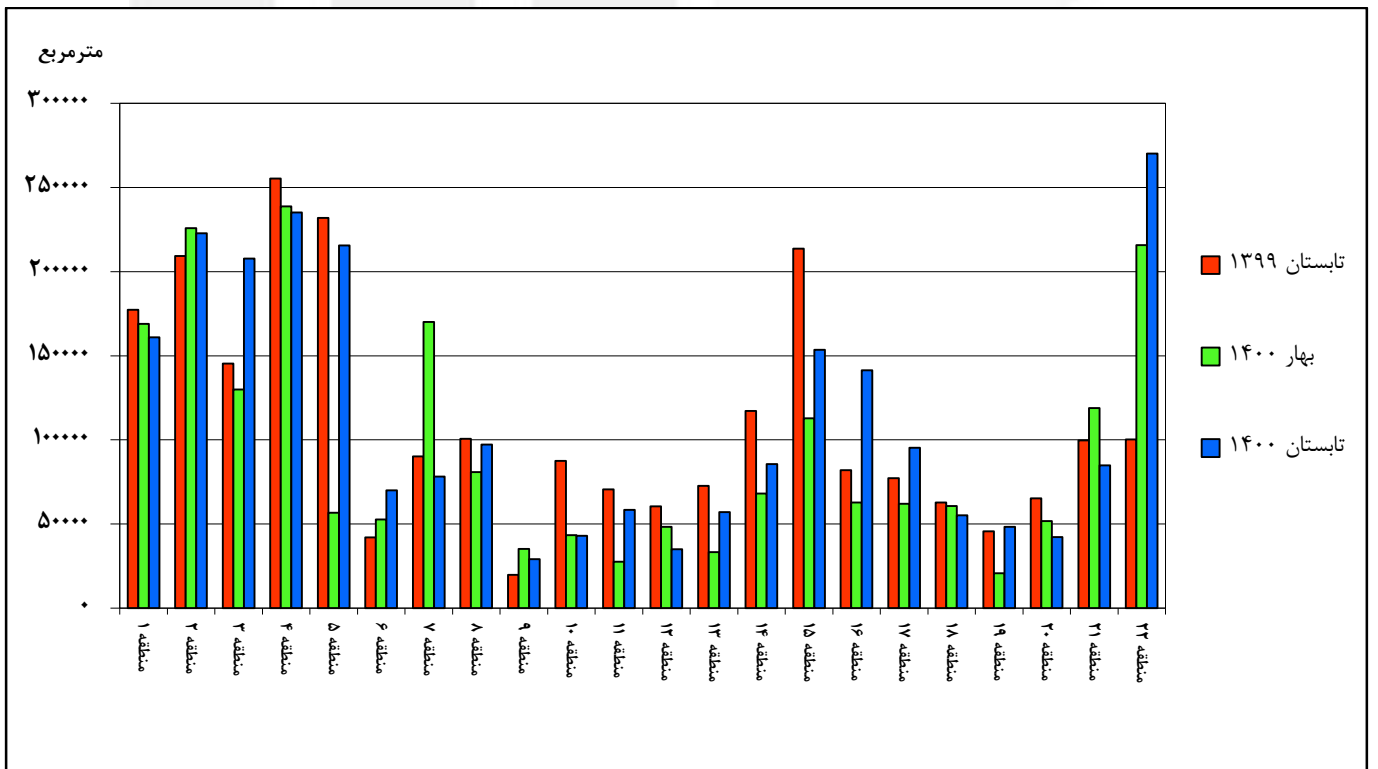
نمودار ۷- مقایسه‌ی مساحت زیربنا در پروانه‌های احداث ساختمان شهرهای کشور با فصل قبل و فصل مشابه سال قبل به تفکیک استان -

تابستان ۱۴۰۰



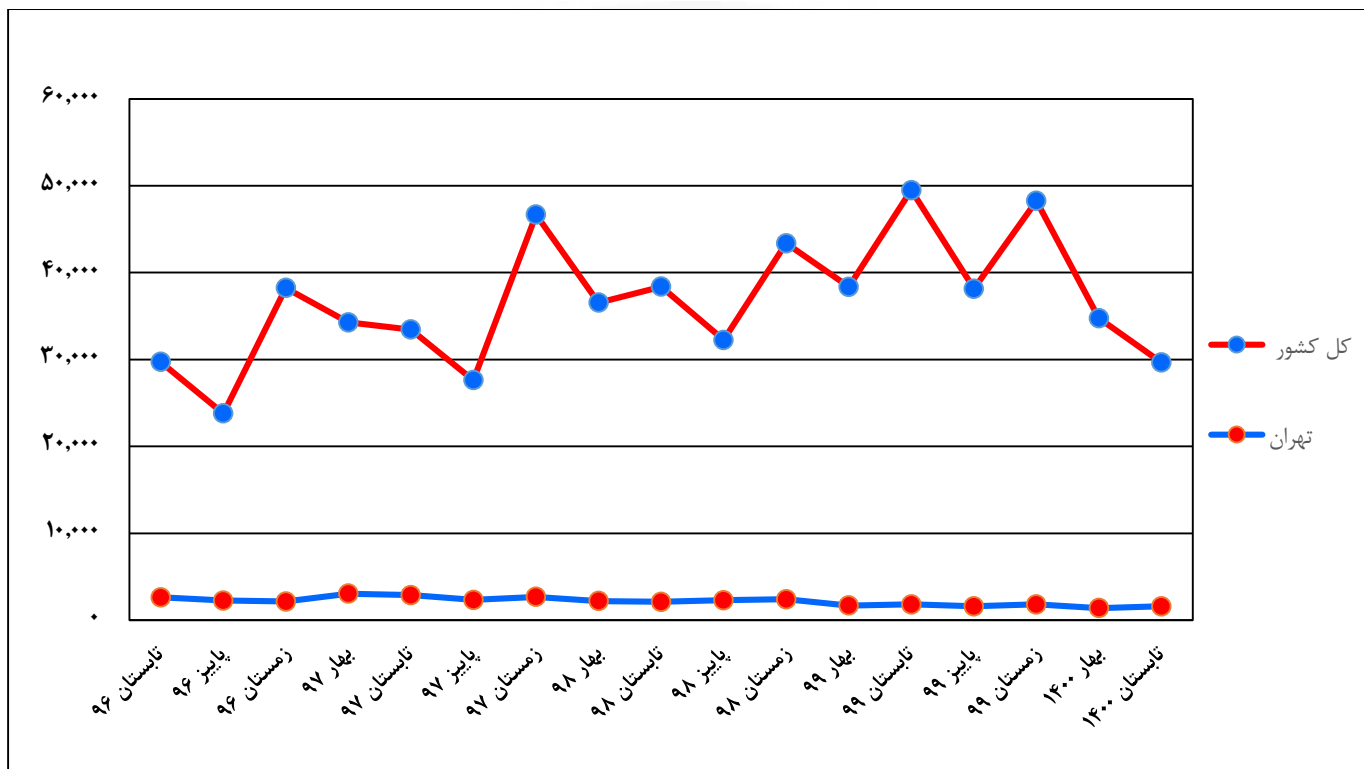
نمودار ۸- مقایسه‌ی مساحت زیربنا در پروانه‌های احداث ساختمان شهر تهران با فصل قبل و فصل مشابه سال قبل به تفکیک منطقه -

تابستان ۱۴۰۰

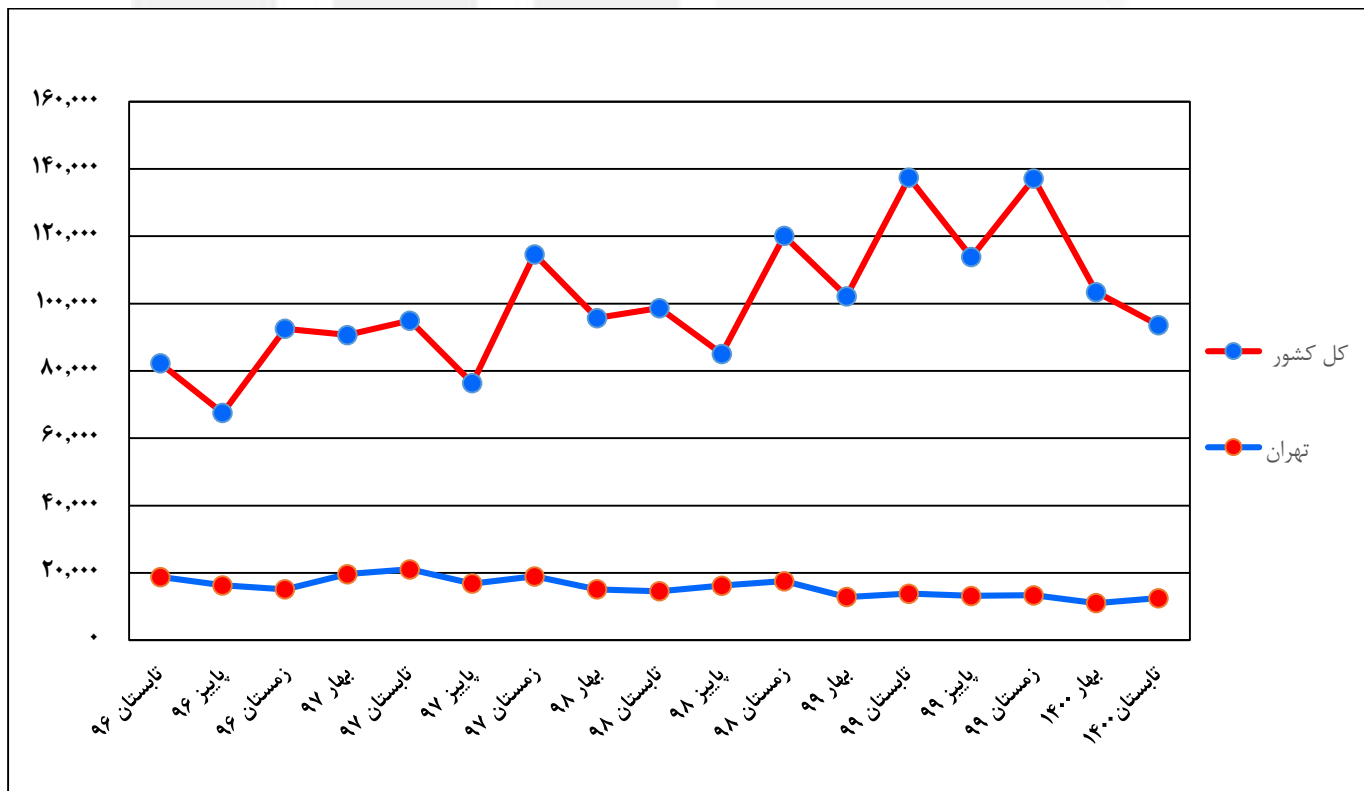


نمودار ۹- روند تغییرات تعداد پروانه‌های ساختمانی صادرشده برای احداث ساختمان در شهر تهران و کل کشور از تابستان ۱۳۹۶ تا

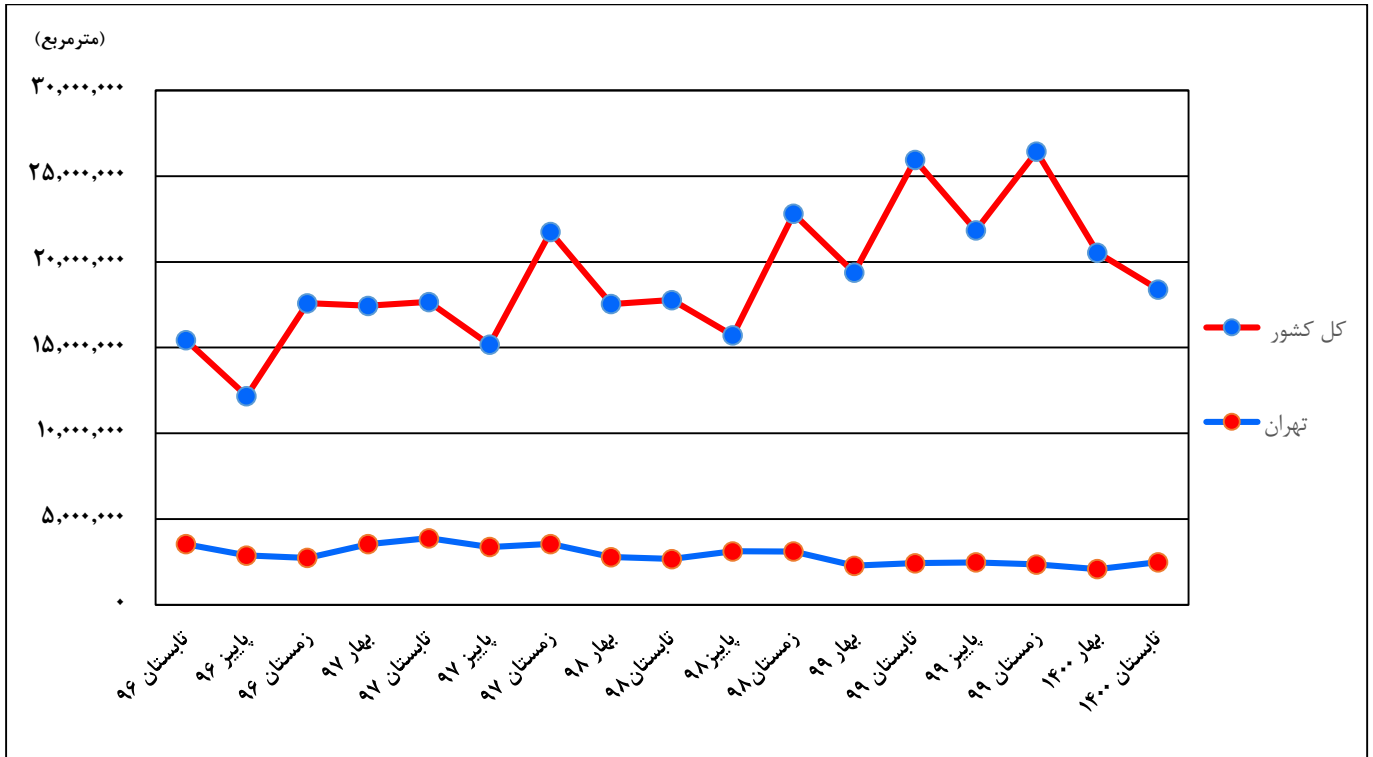
تابستان ۱۴۰۰



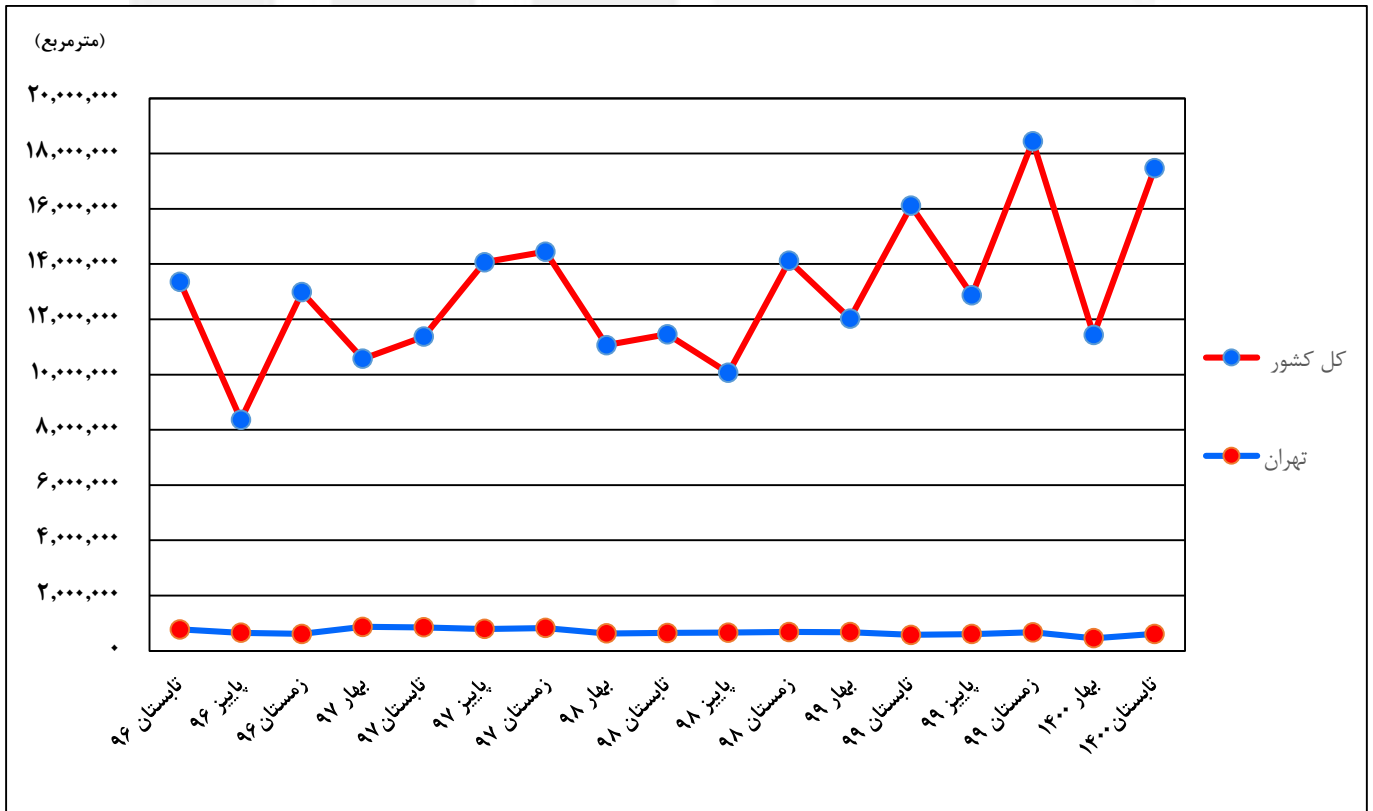
نمودار ۱۰- روند تغییرات تعداد واحد مسکونی در پروانه‌های احداث ساختمان در شهر تهران و کل کشور از تابستان ۱۳۹۶ تا تابستان ۱۴۰۰



نمودار ۱۱- روند تغییرات مساحت زیربنا در پروانه‌های احداث ساختمانی در شهر تهران و کل کشور از تابستان ۱۳۹۶ تا تابستان ۱۴۰۰



نمودار ۱۲- روند تغییرات مساحت زمین در پروانه‌های احداث ساختمانی در شهر تهران و کل کشور از تابستان ۱۳۹۶ تا تابستان ۱۴۰۰





# جدول‌های آماری

مرکز آمار ایران

۱- تعداد پروانه‌های ساختمانی برحسب نوع پروانه، بخش متقاضی و استان: تابستان ۱۴۰۰

پروانه افزایش بنا				پروانه احداث ساختمان				کل	استان (نقاط شهری)
دولتی	تعاونی	خصوصی	جمع	دولتی	تعاونی	خصوصی	جمع		
۱۲	۱۵	۲۴۶۵	۲۴۹۲	۴۴۱	۱۴۴	۲۹۰۵۹	۲۹۶۴۴	۳۲۱۳۶	کل کشور.....
۱۱	۱۵	۲۴۵۸	۲۴۸۴	۴۱۲	۱۴۴	۲۷۴۸۷	۲۸۰۴۳	۳۰۵۲۷	کل کشور (به جز شهر تهران).....
۰	۰	۵۲	۵۲	۲	۰	۱۳۸۴	۱۳۸۶	۱۴۳۸	آذربایجان شرقی.....
۰	۰	۱۱۵	۱۱۵	۲	۰	۸۸۶	۸۸۸	۱۰۰۳	آذربایجان غربی.....
۱	۰	۴۸	۴۹	۲	۰	۵۹۱	۵۹۳	۶۴۲	اردبیل.....
۰	۱	۹۴	۹۵	۱۴۳	۱۱	۳۲۷۷	۳۴۳۱	۳۵۲۶	اصفهان.....
۰	۰	۳۵	۳۵	۰	۰	۴۷۹	۴۷۹	۵۱۴	البرز.....
۰	۰	۲۴	۲۴	۰	۰	۲۳۸	۲۳۸	۲۶۲	ایلام.....
۰	۰	۷۵	۷۵	۵	۱	۸۵۰	۸۵۶	۹۳۱	بوشهر.....
۱	۰	۶۲	۶۳	۳۲	۴	۲۷۲۵	۲۷۶۱	۲۸۲۴	تهران.....
۰	۰	۵۵	۵۵	۳	۴	۱۱۵۳	۱۱۶۰	۱۲۱۵	تهران (به جز شهر تهران).....
۱	۰	۷	۸	۲۹	۰	۱۵۷۲	۱۶۰۱	۱۶۰۹	شهر تهران.....
۰	۰	۱۷	۱۷	۱	۰	۴۱۷	۴۱۸	۴۳۵	چهارمحال و بختیاری.....
۰	۳	۳۸	۴۱	۵	۳۴	۴۷۶	۵۱۵	۵۵۶	خراسان جنوبی.....
۱	۲	۳۵۶	۳۵۹	۳۵	۲۷	۲۱۵۸	۲۲۲۰	۲۵۷۹	خراسان رضوی.....
۳	۰	۳۶	۳۹	۱	۱	۳۰۸	۳۱۰	۳۴۹	خراسان شمالی.....
۳	۸	۴۱۳	۴۲۴	۶	۵	۱۵۲۲	۱۵۳۳	۱۹۵۷	خوزستان.....
۰	۰	۵۱	۵۱	۸۷	۱	۳۶۳	۴۵۱	۵۰۲	زنجان.....
۰	۰	۳۵	۳۵	۳	۱۲	۳۶۳	۳۷۸	۴۱۳	سمنان.....
۰	۰	۱۳	۱۳	۴۹	۱۴	۵۷۷	۶۴۰	۶۵۳	سیستان و بلوچستان.....
۰	۰	۲۶۶	۲۶۶	۱۵	۷	۲۴۲۲	۲۴۴۴	۲۷۱۰	فارس.....
۰	۰	۵	۵	۰	۰	۶۵۴	۶۵۴	۶۵۹	قزوین.....
۰	۰	۰	۰	۳	۰	۴۶۹	۴۷۲	۴۷۲	قم.....
۰	۰	۱۰۰	۱۰۰	۱	۱	۶۸۵	۶۸۷	۷۸۷	کردستان.....
۰	۰	۲۰۹	۲۰۹	۱	۲	۱۷۵۳	۱۷۵۶	۱۹۶۵	کرمان.....
۰	۰	۵۷	۵۷	۱	۶	۵۵۹	۵۶۶	۶۲۳	کرمانشاه.....
۰	۰	۴۳	۴۳	۰	۰	۳۴۴	۳۴۴	۳۸۷	کهگیلویه و بویراحمد.....
۲	۰	۱۲۰	۱۲۲	۲۰	۳	۵۰۱	۵۲۴	۶۴۶	گلستان.....
۰	۰	۲۵	۲۵	۰	۰	۱۳۶۲	۱۳۶۲	۱۳۸۷	گیلان.....
۰	۰	۳۳	۳۳	۰	۰	۴۷۷	۴۷۷	۵۱۰	لرستان.....
۰	۱	۶۷	۶۸	۰	۱	۱۱۴۲	۱۱۴۳	۱۲۱۱	مازندران.....
۱	۰	۱۵	۱۶	۱۲	۰	۴۷۷	۴۸۹	۵۰۵	مرکزی.....
۰	۰	۳۲	۳۲	۲	۷	۵۲۰	۵۲۹	۵۶۱	هرمزگان.....
۰	۰	۱۷	۱۷	۱	۰	۵۱۶	۵۱۷	۵۳۴	همدان.....
۰	۰	۱۲	۱۲	۱۲	۷	۵۶۴	۵۸۳	۵۹۵	یزد.....

## ۲- مساحت زیربنای تعیین شده در پروانه‌های ساختمانی برحسب نوع پروانه، بخش متقاضی و استان: تابستان ۱۴۰۰ (مترمربع)

پروانه افزایش بنا				پروانه احداث ساختمان				کل	استان (نقاط شهری)
دولتی	تعاونی	خصوصی	جمع	دولتی	تعاونی	خصوصی	جمع		
۳۱۰۲۸	۱۳۱۱۰۶	۳۸۲۶۶۰۱	۳۹۷۸۱۷۳۵	۹۱۳۶۰۰	۴۴۶۰۳۱	۱۷۰۳۵۲۸۷	۱۸۳۹۴۹۱۸	۲۲۳۷۳۶۵۳	کل کشور.....
۵۳۴۴	۱۳۱۱۰۶	۳۸۲۱۵۹۵	۳۹۵۸۰۴۵	۵۸۴۶۴۳	۴۴۶۰۳۱	۱۴۸۷۸۰۲۰	۱۵۹۰۸۶۹۴	۱۹۸۶۶۷۳۹	کل کشور (به جز شهر تهران).....
.	.	۲۶۴۷۴	۲۶۴۷۴	۱۶۲۴	.	۸۵۹۹۵۴	۸۶۱۵۷۸	۸۸۰۰۵۲	آذربایجان شرقی.....
.	.	۲۹۵۲۰۸۳	۲۹۵۲۰۸۳	۱۶۶۷۸	.	۳۱۳۸۰۸	۳۳۰۴۸۶	۳۲۸۲۵۶۹	آذربایجان غربی.....
۷۰	.	۸۷۴۱	۸۸۱۱	۱۹۹۴۰	.	۲۹۹۲۹۸	۳۱۹۲۳۸	۳۲۸۰۴۹	اردبیل.....
.	۲۷۴	۱۷۷۳۱	۱۸۰۰۵	۲۲۹۸۷۳	۶۴۵۳۴	۱۶۷۶۱۵۹	۱۹۷۰۵۶۶	۱۹۸۸۵۷۱	اصفهان.....
.	.	۳۲۷۴۳	۳۲۷۴۳	.	.	۱۱۶۸۸۴۴	۱۱۶۸۸۴۴	۱۲۰۱۵۸۷	البرز.....
.	.	۳۵۰۹	۳۵۰۹	.	.	۶۷۹۸۸	۶۷۹۸۸	۷۱۴۹۷	ایلام.....
.	.	۱۳۱۶۱	۱۳۱۶۱	۱۴۲۲۱	۳۲۲	۲۸۷۶۱۵	۳۰۲۱۵۸	۳۱۵۳۱۹	بوشهر.....
۱۵۶۸۴	.	۶۷۴۷۷	۸۳۱۶۱	۳۳۰۳۷۶	۴۶۶۹۱	۲۹۹۲۶۶۰	۳۳۶۹۷۲۷	۳۴۵۲۸۸۸	تهران.....
.	.	۶۲۴۷۱	۶۲۴۷۱	۱۴۱۹	۴۶۶۹۱	۸۳۵۳۹۳	۸۸۳۵۰۳	۹۴۵۹۷۴	تهران (به جز شهر تهران)...
۱۵۶۸۴	.	۵۰۰۶	۲۰۶۹۰	۳۲۸۹۵۷	.	۲۱۵۷۲۶۷	۲۴۸۶۲۲۴	۲۵۰۶۹۱۴	شهر تهران.....
.	.	۱۰۵۵۵	۱۰۵۵۵	۳۷۵	.	۱۳۲۶۰۰	۱۳۲۹۷۵	۱۴۳۵۳۰	چهارمحال و بختیاری.....
.	۶۲۹۹	۵۷۰۸	۱۲۰۰۷	۹۷۹	۲۸۸۴۸	۱۰۸۴۹۴	۱۳۸۳۲۱	۱۵۰۳۲۸	خراسان جنوبی.....
۳۴۴	۵۲	۸۰۲۳۰	۸۰۶۲۶	۳۴۹۳۲	۶۶۰۲	۱۸۱۰۲۹۸	۱۸۵۱۸۳۲	۱۹۳۲۴۵۸	خراسان رضوی.....
۱۷۰۶	.	۶۰۵۴	۷۷۶۰	۷۰	۳۰۵۹	۱۱۵۷۹۵	۱۱۸۹۲۴	۱۲۶۶۸۴	خراسان شمالی.....
۷۹۳	۱۲۲۸۸۸	۲۲۵۰۹۱	۳۴۸۷۷۲	۳۶۱۵	۸۳۸۶۳	۶۲۰۰۳۴	۷۰۷۵۱۲	۱۰۵۶۲۸۴	خوزستان.....
.	.	۳۳۹۶۵	۳۳۹۶۵	۸۹۴۱۷	۱۶۶۵	۱۲۲۹۷۸	۲۱۴۰۶۰	۲۴۸۰۲۵	زنجان.....
.	.	۱۵۹۲۲	۱۵۹۲۲	۱۳۵۵۹	۱۱۸۸۶	۱۷۴۴۰۰	۱۹۹۸۴۵	۲۱۵۷۶۷	سمنان.....
.	.	۲۶۴۸	۲۶۴۸	۸۷۱۵	۶۳۰۲۳	۳۴۵۲۰۰	۴۱۶۹۳۸	۴۱۹۵۸۶	سیستان و بلوچستان.....
.	.	۴۳۲۰۹	۴۳۲۰۹	۵۵۲۴۰	۱۰۸۳۵	۱۳۱۰۶۹۵	۱۳۷۶۷۷۰	۱۴۱۹۹۷۹	فارس.....
.	.	۱۰۶۱	۱۰۶۱	.	.	۳۰۳۰۴۰	۳۰۳۰۴۰	۳۰۴۱۰۱	قزوین.....
.	.	.	.	۶۲۲	.	۳۱۶۴۷۷	۳۱۷۰۹۹	۳۱۷۰۹۹	قم.....
.	.	۱۲۹۹۹	۱۲۹۹۹	۱۹۹	۲۸۴	۲۹۰۸۶۴	۲۹۱۳۴۷	۳۰۴۳۴۶	کردستان.....
.	.	۵۲۱۰۲	۵۲۱۰۲	۱۸۸۲	۱۷۸۳	۳۸۲۲۰۲	۳۸۵۸۶۷	۴۳۷۹۶۹	کرمان.....
.	.	۶۱۴۸	۶۱۴۸	۱۲۴۹	۲۳۸۵	۲۶۱۲۶۰	۲۶۴۸۹۴	۲۷۱۰۴۲	کرمانشاه.....
.	.	۷۲۳۴	۷۲۳۴	.	.	۱۰۷۰۵۰	۱۰۷۰۵۰	۱۱۴۲۸۴	کهگیلویه و بویراحمد.....
۲۴۱۴	.	۹۶۶۳۹	۹۹۰۵۳	۲۱۴۶۰	۱۶۶۳	۲۵۳۱۰۰	۲۷۶۲۲۳	۳۷۵۲۷۶	گلستان.....
.	.	۵۴۷۴	۵۴۷۴	.	.	۶۳۰۴۳۰	۶۳۰۴۳۰	۶۳۵۹۰۴	گیلان.....
.	.	۴۸۵۲	۴۸۵۲	.	.	۱۴۱۹۱۵	۱۴۱۹۱۵	۱۴۶۷۶۷	لرستان.....
.	۱۵۹۳	۶۸۴۶۱	۷۰۰۵۴	.	۱۰۳۰	۸۱۹۱۶۶	۸۲۰۱۹۶	۸۹۰۲۵۰	مازندران.....
۱۷	.	۸۵۵۹	۸۵۷۶	۲۱۰۴۷	.	۱۷۵۳۶۹	۱۹۶۴۱۶	۲۰۴۹۹۲	مرکزی.....
.	.	۶۹۶۳	۶۹۶۳	۳۸۳۹۴	۱۱۴۶۹۶	۴۷۵۱۲۳	۶۲۸۲۱۳	۶۳۵۱۷۶	هرمزگان.....
.	.	۵۴۹۷	۵۴۹۷	۳۷۵۹	.	۲۷۲۰۱۲	۲۷۵۷۷۱	۲۸۱۲۶۸	همدان.....
.	.	۵۳۱۱	۵۳۱۱	۵۳۷۴	۲۸۶۲	۲۰۰۴۵۹	۲۰۸۶۹۵	۲۱۴۰۰۶	یزد.....

۳- تعداد واحد مسکونی تعیین شده در پروانه‌های ساختمانی برحسب نوع پروانه، بخش متقاضی و استان: تابستان ۱۴۰۰

پروانه افزایش بنا				پروانه احداث ساختمان				کل	استان (نقاط شهری)
دولتی	تعاونی	خصوصی	جمع	دولتی	تعاونی	خصوصی	جمع		
۹	۷۶۸	۴۵۹۴	۵۳۷۱	۴۰۳۲	۳۲۵۰	۱۶۲۹۶	۹۳۵۷۸	۹۱۹۴۹	کل کشور.....
۹	۷۶۸	۴۵۷۲	۵۳۴۹	۲۶۳۷	۳۲۵۰	۷۵۱۹۸	۸۱۰۸۵	۸۶۴۳۴	کل کشور (به جز شهر تهران).....
.	.	۲۵۹	۲۵۹	.	.	۴۸۸۸	۴۸۸۸	۵۱۴۷	آذربایجان شرقی.....
.	.	۳۴۵	۳۴۵	۱	.	۱۷۵۵	۱۷۵۶	۲۱۰۱	آذربایجان غربی.....
.	.	۶۲	۶۲	۱۶۰	.	۱۵۶۲	۱۷۲۲	۱۷۸۴	اردبیل.....
.	۲	۸۹	۹۱	۱۱۹۶	۲۷۹	۸۳۴۹	۹۸۲۴	۹۹۱۵	اصفهان.....
.	.	۱۳۰	۱۳۰	.	.	۳۷۴۸	۳۷۴۸	۳۸۷۸	البرز.....
.	.	۲۹	۲۹	.	.	۳۹۴	۳۹۴	۴۲۳	ایلام.....
.	.	۸۹	۸۹	۱۰	۲	۱۷۸۹	۱۸۰۱	۱۸۹۰	بوشهر.....
.	.	۱۲۵	۱۲۵	۱۴۰۳	۲۰۱	۱۴۹۸۵	۱۶۵۸۹	۱۶۷۱۴	تهران.....
.	.	۱۰۳	۱۰۳	۸	۲۰۱	۳۸۸۷	۴۰۹۶	۴۱۹۹	تهران (به جز شهر تهران).....
.	.	۲۲	۲۲	۱۳۹۵	.	۱۱۰۹۸	۱۲۴۹۳	۱۲۵۱۵	شهر تهران.....
.	.	۲۷	۲۷	۱	.	۷۴۱	۷۴۲	۷۶۹	چهارمحال و بختیاری.....
.	۴۴	۳۲	۷۶	.	۲۲۰	۵۷۵	۷۹۵	۸۷۱	خراسان جنوبی.....
۲	.	۲۷۸	۲۸۰	۱۶۱	۶۷	۷۸۹۲	۸۱۲۰	۸۴۰۰	خراسان رضوی.....
.	.	۳۳	۳۳	۱	۲۰	۶۴۹	۶۷۰	۷۰۳	خراسان شمالی.....
۶	۷۱۳	۱۲۰۸	۱۹۲۷	۱۴	۴۶۰	۳۵۶۲	۴۰۳۶	۵۹۶۳	خوزستان.....
.	.	۳۸	۳۸	۶۳۱	.	۶۱۷	۱۲۴۸	۱۲۸۶	زنجان.....
.	.	۱۲۹	۱۲۹	۱۰۶	۶۰	۱۰۰۲	۱۱۶۸	۱۲۹۷	سمنان.....
.	.	۱۲	۱۲	۹۸	۱۰۲۱	۱۶۷۸	۲۷۹۷	۲۸۰۹	سیستان و بلوچستان.....
.	.	۲۵۶	۲۵۶	۱۰۸	۵۰	۶۳۷۴	۶۵۳۲	۶۷۸۸	فارس.....
.	.	۸	۸	.	.	۲۱۷۹	۲۱۷۹	۲۱۸۷	قزوین.....
.	.	.	.	.	.	۱۴۸۸	۱۴۸۸	۱۴۸۸	قم.....
.	.	۱۰۸	۱۰۸	.	۱	۱۵۲۷	۱۵۲۸	۱۶۳۶	کردستان.....
.	.	۳۲۴	۳۲۴	.	۱۲	۲۴۲۹	۲۴۴۱	۲۷۶۵	کرمان.....
.	.	۶۰	۶۰	۷	۱۸	۱۴۷۱	۱۴۹۶	۱۵۵۶	کرمانشاه.....
.	.	۵۱	۵۱	.	.	۴۶۴	۴۶۴	۵۱۵	کهگیلویه و بویراحمد.....
۱	.	۴۹۲	۴۹۳	۱۰۰	۱۲	۱۵۱۰	۱۶۲۲	۲۱۱۵	گلستان.....
.	.	۲۳	۲۳	.	.	۳۷۲۹	۳۷۲۹	۳۷۵۲	گیلان.....
.	.	۵۴	۵۴	.	.	۹۵۲	۹۵۲	۱۰۰۶	لرستان.....
.	۹	۲۶۰	۲۶۹	.	۷	۴۱۴۳	۴۱۵۰	۴۴۱۹	مازندران.....
.	.	۱۲	۱۲	۲۰	.	۱۱۴۸	۱۱۶۸	۱۱۸۰	مرکزی.....
.	.	۳۰	۳۰	.	۸۰۵	۲۲۲۵	۳۰۳۰	۳۰۶۰	هرمزگان.....
.	.	۲۵	۲۵	.	.	۱۵۸۵	۱۵۸۵	۱۶۱۰	همدان.....
.	.	۶	۶	۱۵	۱۵	۸۸۶	۹۱۶	۹۲۲	یزد.....

۴- تعداد پروانه و مساحت زمین در پروانه‌های احداث ساختمان برحسب وضع زمین و استان: تابستان ۱۴۰۰

ساختمان تخریبی		باغ یا مزرعه		زمین بایر		مساحت کل زمین (مترمربع)	تعداد کل پروانه	استان (نقاط شهری)
مساحت (مترمربع)	تعداد پروانه	مساحت (مترمربع)	تعداد پروانه	مساحت (مترمربع)	تعداد پروانه			
۲۲۹۰۹۰۵	۷۴۴۸	...	...	...	...	۱۷۴۷۲۴۰۳	۲۹۶۴۴	کل کشور
۱۷۵۹۶۷۶	۵۹۳۰	۳۲۱۵۰۸	۲۷۳	۱۴۷۷۹۳۷۷	۲۱۸۴۰	۱۶۸۶۰۵۶۱	۲۸۰۴۳	کل کشور (به جز شهر تهران).....
۷۴۸۲۴	۳۵۱	۲۷۷	۲	۲۳۱۹۸۴	۱۰۳۳	۳۰۷۰۸۵	۱۳۸۶	آذربایجان شرقی .....
۳۱۹۲۳	۱۶۸	۱۰۰۰۰	۱	۱۶۶۹۴۱	۷۱۹	۲۰۸۸۶۴	۸۸۸	آذربایجان غربی .....
۴۱۵۴۰	۱۳۵	۵۹۰۳	۳	۱۳۲۳۶۵	۴۵۵	۱۷۹۸۰۸	۵۹۳	اردبیل .....
۲۲۴۲۶۵	۷۷۷	۳۹۶۳۵	۲۹	۳۸۷۴۴۶۰	۲۶۲۵	۴۱۳۸۳۶۰	۳۴۳۱	اصفهان .....
۱۰۹۰۱۴	۱۹۱	۲۵۴۸	۴	۳۹۸۸۶۳۶	۲۸۴	۴۱۰۰۱۹۸	۴۷۹	البرز .....
۸۶۳۷	۴۵	۶۶۹	۲	۳۹۵۹۷	۱۹۱	۴۸۹۰۳	۲۳۸	ایلام .....
۷۵۷۶۵	۲۳۷	۲۲۳۴	۲	۲۱۳۴۸۲	۶۱۷	۲۹۱۴۸۱	۸۵۶	بوشهر .....
۷۰۵۴۰۹	۱۸۴۱	...	...	...	...	۱۲۳۱۹۶۴	۲۷۶۱	تهران .....
۱۷۴۱۸۰	۳۲۳	۲۳۴۲۱	۸	۴۲۲۵۲۱	۸۲۹	۶۲۰۱۲۲	۱۱۶۰	تهران (به جز شهر تهران).....
۵۳۱۲۲۹	۱۵۱۸	...	...	...	...	۶۱۱۸۴۲	۱۶۰۱	شهر تهران .....
۱۱۴۶۵	۴۷	۹۳۱۰	۴	۸۹۴۴۳	۳۶۷	۱۱۰۲۱۸	۴۱۸	چهارمحال و بختیاری .....
۸۷۳۹	۳۹	۱۸۳۴۱	۱۲	۱۶۸۸۵۰	۴۶۴	۱۹۵۹۳۰	۵۱۵	خراسان جنوبی .....
۲۸۶۷۵۰	۸۷۳	۵۵۴۷	۵	۴۰۵۴۰۳	۱۳۴۲	۶۹۷۷۰۰	۲۲۲۰	خراسان رضوی .....
۱۹۹۴	۱۰	۰	۰	۶۶۷۳۵	۳۰۰	۶۸۷۲۹	۳۱۰	خراسان شمالی .....
۸۸۵۵۶	۳۹۴	۹۵۰۱	۱۱	۴۱۷۵۱۰	۱۱۲۸	۵۱۵۵۶۷	۱۵۳۳	خوزستان .....
۱۱۷۸۴	۶۲	۶۹۳	۱	۱۰۱۳۳۰	۳۸۸	۱۱۳۸۰۷	۴۵۱	زنجان .....
۱۱۱۵۶	۴۶	۲۱۳۴۰	۱۵	۹۱۷۵۵	۳۱۷	۱۲۴۲۵۱	۳۷۸	سمنان .....
۶۹۷۶	۲۱	۱۰۰	۱	۷۶۷۲۱۴	۶۱۸	۷۷۴۲۹۰	۶۴۰	سیستان و بلوچستان .....
۱۵۵۳۷۲	۴۶۴	۶۷۷۹۹	۴۵	۶۵۶۶۰۷	۱۹۳۵	۸۷۹۷۷۹	۲۴۴۴	فارس .....
۲۳۸۹۱	۱۲۰	۰	۰	۱۶۵۵۴۲	۵۳۴	۱۸۹۴۳۳	۶۵۴	قزوین .....
۱۴۲۸۹	۷۶	۳۳۱۰	۴	۲۲۸۷۸۴	۳۹۲	۲۴۶۳۸۳	۴۷۲	قم .....
۳۴۲۳۱	۱۸۰	۱۰۱۲۸	۳	۹۱۴۴۹	۵۰۴	۱۳۵۸۰۸	۶۸۷	کردستان .....
۱۶۳۶۰	۵۶	۸۶۳۳	۱۹	۴۹۳۹۳۵	۱۶۸۱	۵۱۸۹۲۸	۱۷۵۶	کرمان .....
۵۵۳۵۷	۲۷۹	۰	۰	۱۰۳۴۸۰	۲۸۷	۱۵۸۸۳۷	۵۶۶	کرمانشاه .....
۱۵۳۰۰	۵۶	۶۹۰	۲	۱۸۳۲۹۹	۲۸۶	۱۹۹۲۸۹	۳۴۴	کهگیلویه و بویراحمد .....
۳۰۲۲۷	۸۳	۰	۰	۱۳۱۵۳۵	۴۴۱	۱۶۱۷۶۲	۵۲۴	گلستان .....
۷۵۴۵۶	۲۸۴	۶۳۸۰	۶	۳۰۸۶۴۵	۱۰۷۲	۳۹۰۴۸۱	۱۳۶۲	گیلان .....
۱۷۴۹۲	۹۲	۱۹۷	۱	۷۶۶۶۵	۳۸۴	۹۴۳۵۴	۴۷۷	لرستان .....
۶۲۲۴۸	۱۶۷	۲۵۴۰۴	۴۱	۴۰۴۵۷۴	۹۳۵	۴۹۲۲۲۶	۱۱۴۳	مازندران .....
۲۸۹۷۱	۹۲	۱۳۸۲۱	۱۲	۲۰۳۵۰۸	۳۸۵	۲۴۶۳۰۰	۴۸۹	مرکزی .....
۱۰۸۹۸	۴۲	۵۷۲۱	۸	۳۴۲۵۷۴	۴۷۹	۳۵۹۱۹۳	۵۲۹	هرمزگان .....
۳۹۰۴۴	۱۷۶	۲۵۱	۱	۶۷۹۳۶	۳۴۰	۱۰۷۲۳۱	۵۱۷	همدان .....
۱۲۹۷۱	۴۴	۲۹۶۵۵	۳۱	۱۴۲۶۱۸	۵۰۸	۱۸۵۲۴۴	۵۸۳	یزد .....



۵- تعداد پروانه‌های احداث ساختمان برحسب تعداد طبقات ساختمان و استان: تابستان ۱۴۰۰

استان (نقاط شهری)	جمع	۱ طبقه	۲ طبقه	۳ طبقه	۴ طبقه	۵ طبقه و بیش‌تر
کل کشور.....	۲۹۶۴۴	۱۴۵۱	۶۹۴۰	۴۲۱۸	۲۸۸۰	۷۱۵۵
کل کشور (به جز شهر تهران).....	۲۸۰۴۳	۸۴۳۹	۶۹۲۵	۴۲۰۲	۲۸۰۳	۵۶۷۴
آذربایجان شرقی.....	۱۳۸۶	۲۲۵	۲۲۶	۲۰۴	۱۹۵	۵۳۶
آذربایجان غربی.....	۸۸۸	۱۵۹	۳۵۱	۱۸۳	۷۷	۱۱۸
اردبیل.....	۵۹۳	۱۳۸	۱۵۶	۸۶	۴۰	۱۷۳
اصفهان.....	۳۴۳۱	۷۶۰	۱۱۸۹	۵۸۸	۳۸۵	۵۰۹
البرز.....	۴۷۹	۱۲	۶۰	۶۵	۲۴	۳۱۸
ایلام.....	۲۳۸	۱۰۳	۶۹	۲۹	۱۱	۲۶
بوشهر.....	۸۵۶	۴۹۳	۱۷۸	۱۰۵	۳۳	۴۷
تهران.....	۲۷۶۱	۹۷	۱۷۳	۲۶۸	۳۶۶	۱۸۵۷
تهران (به جز شهر تهران).....	۱۱۶۰	۸۵	۱۵۸	۲۵۲	۲۸۹	۳۷۶
شهر تهران.....	۱۶۰۱	۱۲	۱۵	۱۶	۷۷	۱۴۸۱
چهارمحال و بختیاری.....	۴۱۸	۱۲۶	۱۴۹	۶۸	۴۸	۲۷
خراسان جنوبی.....	۵۱۵	۳۴۹	۸۷	۳۲	۱۱	۳۶
خراسان رضوی.....	۲۲۲۰	۴۸۸	۵۱۰	۳۰۳	۱۲۴	۷۹۵
خراسان شمالی.....	۳۱۰	۹۲	۷۰	۵۱	۵۰	۴۷
خوزستان.....	۱۵۳۳	۷۲۴	۴۵۴	۱۱۱	۴۹	۱۹۵
زنجان.....	۴۵۱	۹۲	۱۰۱	۷۱	۵۹	۱۲۸
سمنان.....	۳۷۸	۱۰۱	۹۹	۴۲	۴۰	۹۶
سیستان و بلوچستان.....	۶۴۰	۳۲۵	۱۴۸	۵۷	۴۵	۶۵
فارس.....	۲۴۴۴	۹۷۶	۵۹۱	۲۳۳	۱۹۹	۴۴۵
قزوین.....	۶۵۴	۷۷	۴۱	۲۶۷	۱۸۵	۸۴
قم.....	۴۷۲	۷۱	۱۵۴	۸۳	۶۷	۹۷
کردستان.....	۶۸۷	۷۷	۲۰۹	۱۷۷	۱۲۳	۱۰۱
کرمان.....	۱۷۵۶	۱۳۳۱	۲۸۶	۶۲	۱۷	۶۰
کرمانشاه.....	۵۶۶	۹۲	۹۸	۱۴۶	۷۴	۱۵۶
کهگیلویه و بویراحمد.....	۳۴۴	۱۸۳	۷۷	۴۸	۱۴	۲۲
گلستان.....	۵۲۴	۱۴۲	۱۱۱	۹۰	۵۷	۱۲۴
گیلان.....	۱۳۶۲	۲۸۹	۳۲۱	۲۲۳	۲۶۹	۲۶۰
لرستان.....	۴۷۷	۹۹	۱۴۷	۹۱	۳۲	۱۰۸
مازندران.....	۱۱۴۳	۱۲۵	۳۲۷	۱۹۱	۱۵۷	۳۴۳
مرکزی.....	۴۸۹	۱۵۹	۱۱۸	۹۳	۵۰	۶۹
هرمزگان.....	۵۲۹	۲۶۶	۹۳	۲۹	۲۳	۱۱۸
همدان.....	۵۱۷	۷۴	۱۲۸	۹۲	۴۷	۱۷۶
یزد.....	۵۸۳	۲۰۶	۲۱۹	۱۳۰	۹	۱۹

۶- تعداد پروانه‌های احداث ساختمان برحسب نوع اسکلت و مصالح عمده‌ی به‌کار رفته در ساختمان و استان: تابستان ۱۴۰۰

سایر					بتون‌آرمه	فلزی	کل	استان (نقاط شهری)
سایر	بلوک سیمانی	آجر و چوب	آجر و آهن	جمع				
.	۵۲۰	۱۱	۴۳۴۳	۴۸۷۴	۲۰۴۵۵	۴۳۱۵	۲۹۶۴۴	کل کشور.....
.	۵۲۰	۱۱	۴۳۴۲	۴۸۷۳	۱۹۱۰۶	۴۰۶۴	۲۸۰۴۳	کل کشور (به‌جز شهر تهران).....
.	۸	.	۶۸	۷۶	۱۲۵۱	۵۹	۱۳۸۶	آذربایجان شرقی.....
.	۱	.	۷۱	۷۲	۷۰۰	۱۱۶	۸۸۸	آذربایجان غربی.....
.	۲	.	۲۸	۳۰	۵۰۸	۵۵	۵۹۳	اردبیل.....
.	.	.	۲۸	۲۸	۳۲۸۵	۱۱۸	۳۴۳۱	اصفهان.....
.	.	.	.	.	۴۵۴	۲۵	۴۷۹	البرز.....
.	.	.	۱۴۲	۱۴۲	۹۳	۳	۲۳۸	ایلام.....
.	۳۳۰	.	۱۴۸	۴۷۸	۳۷۶	۲	۸۵۶	بوشهر.....
.	.	.	۱۳	۱۳	۲۳۲۳	۴۲۵	۲۷۶۱	تهران.....
.	.	.	۱۲	۱۲	۹۷۴	۱۷۴	۱۱۶۰	تهران (به‌جز شهر تهران).....
.	.	.	۱	۱	۱۳۴۹	۲۵۱	۱۶۰۱	شهر تهران.....
.	۱	.	۴۶	۴۷	۳۶۹	۲	۴۱۸	چهارمحال و بختیاری.....
.	۲۰	.	۵۰	۷۰	۷۸	۳۶۷	۵۱۵	خراسان جنوبی.....
.	.	.	۲۷	۲۷	۲۸۷	۱۹۰۶	۲۲۲۰	خراسان رضوی.....
.	.	.	۲	۲	۲۸۴	۲۴	۳۱۰	خراسان شمالی.....
.	۴۲	۲	۸۶۴	۹۰۸	۵۸۲	۴۳	۱۵۳۳	خوزستان.....
.	.	.	۶۶	۶۶	۳۷۲	۱۳	۴۵۱	زنجان.....
.	۱	.	۱۶	۱۷	۳۵۶	۵	۳۷۸	سمنان.....
.	۷	.	۸۵	۹۲	۴۷۰	۷۸	۶۴۰	سیستان و بلوچستان.....
.	.	.	۱۲۹۴	۱۲۹۴	۱۱۰۸	۴۲	۲۴۴۴	فارس.....
.	.	.	.	.	۶۱۵	۳۹	۶۵۴	قزوین.....
.	.	.	۲۴	۲۴	۳۸۹	۵۹	۴۷۲	قم.....
.	.	.	۷۸	۷۸	۵۵۱	۵۸	۶۸۷	کردستان.....
.	.	۱	۶۷۰	۶۷۱	۹۶۳	۱۲۲	۱۷۵۶	کرمان.....
.	.	.	۳۴	۳۴	۳۱۷	۲۱۵	۵۶۶	کرمانشاه.....
.	۱۴	۸	۱۵۵	۱۷۷	۱۵۶	۱۱	۳۴۴	کهگیلویه و بویراحمد.....
.	.	.	.	.	۵۲۱	۳	۵۲۴	گلستان.....
.	۳	.	.	۳	۱۳۴۶	۱۳	۱۳۶۲	گیلان.....
.	.	.	۳۳	۳۳	۱۵۱	۲۹۳	۴۷۷	لرستان.....
.	.	.	۷	۷	۱۱۱۱	۲۵	۱۱۴۳	مازندران.....
.	۱	.	۱۲	۱۳	۳۶۴	۱۱۲	۴۸۹	مرکزی.....
.	۸۷	.	.	۸۷	۴۴۰	۲	۵۲۹	هرمزگان.....
.	۱	.	۳۵	۳۶	۴۱۴	۶۷	۵۱۷	همدان.....
.	۲	.	۳۴۷	۳۴۹	۲۲۱	۱۳	۵۸۳	یزد.....

۷- تعداد پروانه‌های احداث ساختمان برحسب مورد استفاده‌ی ساختمان و استان: تابستان ۱۴۰۰

استان (نقاط شهری)	جمع	مسکونی	مسکونی و کارگاه توأم	بازرگانی	صنعتی	آموزشی	بهداشتی یا درمانی	سایر
کل کشور	۲۹۶۴۴	۲۴۸۶۰	۲۲۳۶	۱۹۴۹	۴۵۶	۵۰	۲۰	۷۳
کل کشور (به جز شهر تهران) ...	۲۸۰۴۳	۲۳۴۵۶	۲۰۸۶	۱۹۰۹	۴۵۲	۴۹	۲۰	۷۱
آذربایجان شرقی	۱۳۸۶	۱۱۱۳	۱۱۹	۱۲۵	۲۳	۲	۲	۲
آذربایجان غربی	۸۸۸	۶۵۹	۱۵۷	۶۳	۶	۲	۰	۱
اردبیل	۵۹۳	۴۴۳	۹۰	۵۰	۷	۱	۰	۲
اصفهان	۳۴۳۱	۲۸۱۲	۱۵۹	۳۱۹	۱۱۹	۳	۷	۱۲
البرز	۴۷۹	۴۳۲	۲۶	۱۴	۴	۱	۰	۲
ایلام	۲۳۸	۲۰۳	۲۰	۱۴	۰	۱	۰	۰
بوشهر	۸۵۶	۷۶۷	۳۱	۵۴	۱	۳	۰	۰
تهران	۲۷۶۱	۲۳۷۹	۲۳۹	۸۸	۴۴	۲	۲	۷
تهران (به جز شهر تهران) ...	۱۱۶۰	۹۷۵	۸۹	۴۸	۴۰	۱	۲	۵
شهر تهران	۱۶۰۱	۱۴۰۴	۱۵۰	۴۰	۴	۱	۰	۲
چهارمحال و بختیاری	۴۱۸	۳۵۶	۳۲	۲۰	۳	۰	۱	۶
خراسان جنوبی	۵۱۵	۳۷۲	۱۳	۶۰	۶۸	۰	۰	۲
خراسان رضوی	۲۲۲۰	۱۸۴۵	۲۰۲	۱۲۲	۳۴	۱۲	۰	۵
خراسان شمالی	۳۱۰	۲۲۹	۴۹	۲۸	۱	۰	۱	۲
خوزستان	۱۵۳۳	۱۲۶۳	۱۳۲	۱۲۲	۱۲	۰	۰	۴
زنجان	۴۵۱	۳۸۲	۳۴	۳۰	۴	۰	۱	۰
سمنان	۳۷۸	۳۱۳	۱۵	۳۹	۷	۰	۰	۴
سیستان و بلوچستان	۶۴۰	۶۱۲	۱۷	۱۰	۱	۰	۰	۰
فارس	۲۴۴۴	۲۰۹۹	۱۷۲	۱۴۳	۲۰	۶	۲	۲
قزوین	۶۵۴	۵۹۴	۳۶	۲۰	۴	۰	۰	۰
قم	۴۷۲	۳۴۴	۶۳	۵۱	۹	۳	۱	۱
کردستان	۶۸۷	۵۸۱	۸۳	۲۰	۳	۰	۰	۰
کرمان	۱۷۵۶	۱۵۴۳	۷۶	۱۲۶	۶	۵	۰	۰
کرمانشاه	۵۶۶	۴۹۴	۳۵	۳۶	۰	۰	۱	۰
کهگیلویه و بویراحمد	۳۴۴	۲۷۴	۲۱	۴۶	۰	۱	۱	۱
گلستان	۵۲۴	۴۴۴	۴۹	۲۲	۲	۳	۰	۴
گیلان	۱۳۶۲	۱۱۷۴	۱۳۱	۵۵	۲	۰	۰	۰
لرستان	۴۷۷	۴۰۱	۳۱	۴۰	۴	۱	۰	۰
مازندران	۱۱۴۳	۹۸۶	۱۰۸	۴۲	۴	۲	۰	۱
مرکزی	۴۸۹	۳۶۸	۴۲	۳۳	۳۸	۱	۰	۷
هرمزگان	۵۲۹	۴۳۶	۳۱	۵۷	۳	۰	۱	۱
همدان	۵۱۷	۴۴۱	۲۳	۳۱	۲۲	۰	۰	۰
یزد	۵۸۳	۵۰۱	۰	۶۹	۵	۱	۰	۷

## ۸- مساحت زمین در پروانه‌های احداث ساختمان بر حسب مورد استفاده‌ی ساختمان و استان: تابستان ۱۴۰۰ (مترمربع)

استان (نقاط شهری)	جمع	مسکونی	مسکونی و کارگاه توام	بازرگانی	صنعتی	آموزشی	بهداشتی یا درمانی	سایر
کل کشور	۱۷۴۷۲۴۰۳	۱۱۲۱۵۰۸۲	۶۸۵۳۸۱	۸۸۰۰۶۲	۴۲۵۵۴۹۳	۲۰۰۱۱۳	۸۵۵۳۵	۱۵۰۷۳۷
کل کشور (به جز شهر تهران) .....	۱۶۸۶۰۵۶۱	۱۰۸۱۵۱۷۰	۶۴۱۷۶۰	۷۵۶۴۵۵	۴۲۵۱۴۷۲	۱۷۰۱۱۳	۸۵۵۳۵	۱۴۰۰۵۶
آذربایجان شرقی .....	۳۰۷۰۸۵	۲۴۰۸۳۷	۲۹۱۷۲	۱۵۰۴۴	۱۵۸۶۸	۱۸۲۷	۱۸۷۲	۲۴۶۵
آذربایجان غربی .....	۲۰۸۸۶۴	۱۳۷۱۴۰	۴۰۹۱۰	۱۵۴۶۴	۱۲۲۴۰	۲۹۱۲	.	۱۹۸
اردبیل .....	۱۷۹۸۰۸	۱۲۱۲۵۲	۲۲۲۵۳	۱۴۹۶۸	۱۲۹۰۲	۲۴۰۰	.	۶۰۳۳
اصفهان .....	۴۱۳۸۳۶۰	۳۸۰۸۷۳۵	۶۲۳۸۴	۱۲۴۷۵۳	۱۰۴۶۵۶	۱۶۳۹	۹۱۰۶	۲۷۰۸۷
البرز .....	۴۱۰۰۱۹۸	۳۷۵۴۹۵	۱۳۲۱۸	۴۴۳۵	۳۷۰۵۲۲۰	۱۲۰۰	.	۶۳۰
ایلام .....	۴۸۹۰۳	۴۳۲۱۶	۴۲۶۸	۱۲۴۹	.	۱۷۰	.	.
بوشهر .....	۲۹۱۴۸۱	۲۴۴۳۷۷	۹۲۰۳	۲۹۶۴۴	۲۵۵	۸۹۰۲	.	.
تهران .....	۱۲۳۱۹۶۴	۷۶۵۳۴۶	۷۶۷۸۰	۱۸۴۵۷۵	۱۴۷۹۹۵	۳۰۴۷۶	۲۹۳۹	۲۳۸۵۳
تهران (به جز شهر تهران) .....	۶۲۰۱۲۲	۳۶۵۴۳۴	۳۳۱۵۹	۶۰۹۶۸	۱۴۳۹۷۴	۴۷۶	۲۹۳۹	۱۳۱۷۲
شهر تهران .....	۶۱۱۸۴۲	۳۹۹۹۱۲	۴۳۶۲۱	۱۲۳۶۰۷	۴۰۲۱	۳۰۰۰۰	.	۱۰۶۸۱
چهارمحال و بختیاری .....	۱۱۰۲۱۸	۸۷۱۵۰	۷۲۵۷	۲۸۳۲	۶۹۲	.	۸۳۳	۱۱۴۵۴
خراسان جنوبی .....	۱۹۵۹۳۰	۱۲۲۲۲۰	۲۲۶۳	۱۵۶۷۵	۵۳۷۹۰	.	.	۱۹۸۲
خراسان رضوی .....	۶۹۷۷۰۰	۵۴۱۵۹۰	۵۹۷۷۰	۷۴۹۵۸	۱۶۸۵۰	۳۳۴۳	.	۱۱۸۹
خراسان شمالی .....	۶۸۷۲۹	۵۱۳۷۷	۱۱۶۴۲	۴۵۷۷	۳۱۵	.	۲۰۰	۶۱۸
خوزستان .....	۵۱۵۵۶۷	۴۳۲۷۹۷	۵۱۴۵۸	۱۶۵۷۶	۱۱۹۳۵	.	.	۲۸۰۱
زنجان .....	۱۱۳۸۰۷	۸۸۹۵۶	۶۳۴۷	۱۴۲۲۵	۱۸۹۹	.	۲۳۸۰	.
سمنان .....	۱۲۴۴۵۱	۱۰۴۷۸۰	۳۸۵۹	۹۴۵۶	۱۶۴۶	.	.	۴۵۱۰
سیستان و بلوچستان .....	۷۷۴۲۹۰	۷۴۴۶۰۵	۱۲۱۴۳	۱۳۰۴۲	۴۵۰۰	.	.	.
فارس .....	۸۷۹۷۷۹	۷۰۱۱۵۹	۵۸۲۳۸	۴۸۲۷۸	۱۸۱۶۱	۱۹۴۵۸	۷۳۵۷	۲۷۱۲۸
قزوین .....	۱۸۹۴۳۳	۱۳۷۵۶۲	۸۲۶۲	۱۹۷۷۸	۲۳۸۳۱	.	.	.
قم .....	۲۴۶۳۸۳	۱۷۳۰۰۷	۱۹۳۵۳	۱۵۹۱۸	۱۱۶۴۰	۲۱۸۴۵	۴۱۲۰	۵۰۰
کردستان .....	۱۳۵۸۰۸	۱۱۳۴۳۴	۱۸۳۱۳	۲۷۰۳	۱۳۵۸	.	.	.
کرمان .....	۵۱۸۹۲۸	۴۶۸۳۹۲	۱۵۲۸۸	۲۷۴۹۳	۲۲۱۸	۵۵۳۷	.	.
کرمانشاه .....	۱۵۸۸۳۷	۱۴۲۲۰۳	۸۸۳۳	۶۸۹۷	.	.	۹۰۴	.
کهگیلویه و بویراحمد .....	۱۹۹۲۸۹	۶۴۸۳۱	۴۳۸۴	۶۸۱۲	.	۸۴۱۱۶	۲۰۰۰۰	۱۹۱۴۶
گلستان .....	۱۶۱۷۶۲	۱۲۲۱۳۶	۱۵۹۲۸	۱۲۱۰۳	۲۱۳۲	۷۷۷۷	.	۱۶۸۶
گیلان .....	۳۹۰۴۸۱	۳۳۱۶۷۴	۴۱۴۸۶	۱۴۸۱۶	۲۵۰۵	.	.	.
لرستان .....	۹۴۳۵۴	۷۵۶۰۶	۷۱۳۸	۶۵۰۰	۴۵۵۶	۵۵۴	.	.
مازندران .....	۴۹۲۲۲۶	۳۹۸۱۵۲	۴۹۶۷۸	۲۴۵۱۵	۱۸۹۳۴	۵۶۷	.	۳۸۰
مرکزی .....	۲۴۶۳۰۰	۱۰۲۷۲۱	۱۱۷۹۵	۱۰۴۸۵۸	۸۹۱۳	۶۵۸۷	.	۱۱۴۲۶
هرمزگان .....	۳۵۹۱۹۳	۲۳۴۵۱۶	۸۸۹۵	۲۷۸۱۷	۵۰۱۴۱	.	۳۵۸۲۴	۲۰۰۰
همدان .....	۱۰۷۲۳۱	۹۰۶۰۷	۴۸۶۳	۸۵۲۳	۳۲۳۸	.	.	.
یزد .....	۱۸۵۲۴۴	۱۵۰۱۰۹	.	۱۱۵۷۸	۱۷۱۰۳	۸۰۳	.	۵۶۵۱

۹- مساحت زیربنا در پروانه‌های احداث ساختمان برحسب مورد استفاده‌ی ساختمان و استان: تابستان ۱۴۰۰ (مترمربع)

استان (نقاط شهری)	جمع	مسکونی	مسکونی و کارگاه توام	بازرگانی	صنعتی	آموزشی	بهداشتی یا درمانی	سایر
کل کشور	۱۸۳۹۴۹۱۸	۱۴۳۶۸۹۱۴	۲۲۰۷۳۳۶	۱۱۱۵۶۶۴	۲۷۳۴۶۷	۳۰۴۳۰۵	۶۵۵۵۵	۵۹۶۷۷
کل کشور (به جز شهر تهران)	۱۵۹۰۸۶۹۴	۱۲۶۳۷۸۸۵	۲۰۰۱۶۴۱	۷۸۱۳۴۱	۲۶۲۴۴۹	۱۰۱۵۱۲	۶۵۵۵۵	۵۸۳۱۱
آذربایجان شرقی	۸۶۱۵۷۸	۶۹۵۵۱۲	۱۰۴۴۴۳	۲۹۱۴۹	۲۲۶۹۹	۶۶۴۰	۱۴۲۴	۱۷۱۱
آذربایجان غربی	۳۳۰۴۸۶	۲۰۳۸۵۶	۹۵۷۱۱	۲۳۶۴۶	۴۹۲۲	۲۲۲۲	.	۱۲۹
اردبیل	۳۱۹۲۳۸	۲۱۲۵۹۵	۷۸۵۸۴	۱۹۹۳۷	۴۴۵۹	۲۷۹۰	.	۸۷۳
اصفهان	۱۹۷۰۵۶۶	۱۴۹۹۲۰۸	۲۰۳۹۳۲	۱۹۸۱۳۲	۵۳۶۸۹	۸۸۳	۳۰۵۹	۱۱۶۶۳
البرز	۱۱۶۸۸۴۴	۱۰۸۲۹۲۶	۵۸۸۲۳	۱۱۳۰۶	۱۴۱۵۰	۱۳۹۹	.	۲۴۰
ایلام	۶۷۹۸۸	۵۳۳۰۴	۱۳۴۲۳	۱۰۲۶	.	۲۳۵	.	.
بوشهر	۳۰۲۱۵۸	۲۵۶۹۷۶	۲۳۸۲۵	۱۸۸۵۱	۱۸۱	۲۳۲۵	.	.
تهران	۳۳۶۹۷۲۷	۲۴۱۵۱۲۶	۳۰۶۸۲۴	۳۶۸۹۲۸	۶۳۲۹۰	۲۰۳۲۹۰	۱۵۵۸	۱۰۷۱۱
تهران (به جز شهر تهران)	۸۸۳۵۰۳	۶۸۴۰۹۷	۱۰۱۱۲۹	۳۴۶۰۵	۵۲۲۷۲	۴۹۷	۱۵۵۸	۹۳۴۵
شهر تهران	۲۴۸۶۲۲۴	۱۷۳۱۰۲۹	۲۰۵۶۹۵	۳۳۴۳۲۳	۱۱۰۱۸	۲۰۲۷۹۳	.	۱۳۶۶
چهارمحال و بختیاری	۱۳۲۹۷۵	۱۱۱۵۸۳	۱۶۱۶۰	۳۲۲۷	۵۳۹	.	۳۷۵	۱۰۹۱
خراسان جنوبی	۱۳۸۳۲۱	۱۱۲۱۵۶	۵۰۸۰	۹۲۸۱	۱۰۹۶۹	.	.	۸۳۵
خراسان رضوی	۱۸۵۱۸۳۲	۱۵۰۰۴۷۰	۲۴۷۴۳۱	۷۵۲۶۲	۱۰۶۹۸	۱۵۱۸۵	.	۲۷۸۶
خراسان شمالی	۱۱۸۹۲۴	۷۸۹۲۵	۳۴۸۰۸	۳۴۸۵	۱۰۵	.	۷۰	۱۵۳۱
خوزستان	۷۰۷۵۱۲	۵۲۷۷۱۰	۱۵۳۰۵۲	۲۲۱۹۹	۲۲۴۹	.	.	۲۳۰۲
زنجان	۲۱۴۰۶۰	۱۸۳۰۹۲	۱۳۷۳۲	۱۵۱۵۱	۱۹۶۰	.	۱۲۵	.
سمنان	۱۹۹۸۴۵	۱۷۳۳۱۸	۱۳۷۷۵	۹۷۷۹	۱۲۹۶	.	.	۱۶۷۷
سیستان و بلوچستان	۴۱۶۹۳۸	۳۵۳۲۹۵	۵۳۵۲۴	۹۵۴۹	۵۷۰	.	.	.
فارس	۱۳۷۶۷۷۰	۱۰۸۸۶۳۱	۱۹۹۱۱۲	۵۱۶۶۶	۶۳۳۷	۱۷۷۸۳	۳۷۴۲	۹۴۹۹
قزوین	۳۰۳۰۴۰	۲۵۸۷۵۱	۲۵۷۷۹	۵۳۲۸	۱۳۱۸۲	.	.	.
قم	۳۱۷۰۹۹	۱۶۱۲۹۱	۸۰۵۲۸	۵۴۱۴۸	۷۶۸۰	۱۲۴۰۲	۸۰۰	۲۵۰
کردستان	۲۹۱۳۴۷	۲۲۸۲۱۲	۵۷۸۷۸	۴۸۴۱	۴۱۶	.	.	.
کرمان	۳۸۵۸۶۷	۳۲۷۴۸۱	۲۵۹۱۸	۲۵۶۳۸	۷۴۷	۶۰۸۳	.	.
کرمانشاه	۲۶۴۸۹۴	۲۲۴۹۷۳	۱۸۹۰۳	۹۱۸۵	.	.	۱۱۸۳۳	.
کهگیلویه و بویراحمد	۱۰۷۰۵۰	۶۶۴۹۴	۱۲۴۳۹	۱۰۷۳۷	.	۵۷۰۰	۴۷۵۰	۶۹۳۰
گلستان	۲۷۶۲۲۳	۲۲۶۶۲۸	۳۳۰۵۲	۶۷۰۰	۱۱۸۹	۶۴۲۳	.	۲۲۳۱
گیلان	۶۳۰۴۳۰	۵۱۶۰۵۳	۹۷۲۳۲	۱۶۰۲۱	۱۱۲۴	.	.	.
لرستان	۱۴۱۹۱۵	۱۱۲۱۰۸	۱۹۳۰۸	۷۷۷۵	۱۴۵۲	۱۲۷۲	.	.
مازندران	۸۲۰۱۹۶	۶۶۱۹۸۲	۱۲۳۹۱۹	۲۷۰۱۳	۶۵۵۹	۴۹۳	.	۲۳۰
مرکزی	۱۹۶۴۱۶	۱۲۵۴۰۲	۳۹۶۳۸	۳۹۹۳	۷۸۹۰	۱۸۰۶۰	.	۱۴۳۳
هرمزگان	۶۲۸۲۱۳	۴۸۴۵۲۱	۳۵۵۴۹	۴۴۸۲۷	۲۳۸۰۶	.	۳۷۸۱۹	۱۶۹۱
همدان	۲۷۵۷۷۱	۲۴۵۵۲۷	۱۴۹۵۴	۱۲۰۸۴	۳۲۰۶	.	.	.
یزد	۲۰۸۶۹۵	۱۸۰۸۰۸	.	۱۶۸۰۰	۸۱۰۳	۱۱۲۰	.	۱۸۶۴

## ۱۰- تعداد واحد مسکونی تعیین شده در پروانه‌های احداث ساختمان برحسب مورد استفاده‌ی ساختمان و استان: تابستان ۱۴۰۰

استان (نقاط شهری)	جمع	مسکونی	مسکونی و کارگاه توام	بازرگانی	صنعتی	آموزشی	بهداشتی یا درمانی	سایر
کل کشور.....	۹۳۵۷۸	۸۲۳۳۸	۱۰۰۷۲	۱۲۰	۷۷	۹۴۲	۶	۲۳
کل کشور (به جز شهر تهران).....	۸۱۰۸۵	۷۱۹۶۱	۸۹۶۱	۱۰۸	۱۳	۱۳	۶	۲۳
آذربایجان شرقی.....	۴۸۸۸	۴۴۱۷	۴۶۶	۴	۰	۰	۱	۰
آذربایجان غربی.....	۱۷۵۶	۱۲۸۳	۴۶۵	۳	۲	۲	۰	۱
اردبیل.....	۱۷۲۲	۱۴۰۸	۳۰۸	۶	۰	۰	۰	۰
اصفهان.....	۹۸۲۴	۸۹۰۹	۸۹۵	۱۵	۱	۰	۲	۲
البرز.....	۳۷۴۸	۳۴۶۲	۲۸۱	۲	۱	۰	۰	۲
ایلام.....	۳۹۴	۳۳۶	۵۸	۰	۰	۰	۰	۰
بوشهر.....	۱۸۰۱	۱۶۷۵	۱۲۵	۰	۱	۰	۰	۰
تهران.....	۱۶۵۸۹	۱۳۹۶۵	۱۶۱۷	۱۳	۶۴	۹۲۹	۰	۱
تهران (به جز شهر تهران).....	۴۰۹۶	۳۵۸۸	۵۰۶	۱	۰	۰	۰	۱
شهر تهران.....	۱۲۴۹۳	۱۰۳۷۷	۱۱۱۱	۱۲	۶۴	۹۲۹	۰	۰
چهارمحال و بختیاری.....	۷۴۲	۶۷۰	۶۹	۱	۰	۰	۱	۱
خراسان جنوبی.....	۷۹۵	۷۷۶	۱۸	۱	۰	۰	۰	۰
خراسان رضوی.....	۸۱۲۰	۷۲۴۱	۸۵۹	۰	۶	۱۱	۰	۳
خراسان شمالی.....	۶۷۰	۵۲۷	۱۴۸	۲	۰	۰	۱	۲
خوزستان.....	۴۰۳۶	۳۴۵۷	۵۶۳	۱۴	۰	۰	۰	۲
زنجان.....	۱۲۴۸	۱۱۸۸	۵۷	۳	۰	۰	۰	۰
سمنان.....	۱۱۶۸	۱۱۰۲	۶۰	۳	۰	۰	۰	۳
سیستان و بلوچستان.....	۲۷۹۷	۲۵۲۴	۲۶۹	۴	۰	۰	۰	۰
فارس.....	۶۵۳۲	۵۶۷۵	۸۵۷	۰	۰	۰	۰	۰
قزوین.....	۲۱۷۹	۲۰۶۷	۱۱۱	۱	۰	۰	۰	۰
قم.....	۱۴۸۸	۱۰۸۴	۴۰۴	۰	۰	۰	۰	۰
کردستان.....	۱۵۲۸	۱۲۹۹	۲۲۸	۰	۱	۰	۰	۰
کرمان.....	۲۴۴۱	۲۳۱۰	۱۳۱	۰	۰	۰	۰	۰
کرمانشاه.....	۱۴۹۶	۱۳۹۵	۹۵	۵	۰	۰	۱	۰
کهگیلویه و بویراحمد.....	۴۶۴	۴۱۵	۴۷	۲	۰	۰	۰	۰
گلستان.....	۱۶۲۲	۱۴۴۸	۱۷۱	۲	۰	۰	۰	۱
گیلان.....	۳۷۲۹	۳۲۲۷	۴۹۰	۱۲	۰	۰	۰	۰
لرستان.....	۹۵۲	۸۶۶	۷۹	۷	۰	۰	۰	۰
مازندران.....	۴۱۵۰	۳۳۷۶	۷۶۲	۱۱	۱	۰	۰	۰
مرکزی.....	۱۱۶۸	۹۴۰	۲۲۴	۲	۰	۰	۰	۲
هرمزگان.....	۳۰۳۰	۲۸۷۴	۱۵۶	۰	۰	۰	۰	۰
همدان.....	۱۵۸۵	۱۵۱۲	۶۹	۴	۰	۰	۰	۰
یزد.....	۹۱۶	۹۱۰	۰	۳	۰	۰	۰	۳

۱۱- تعداد پروانه‌های احداث ساختمان مسکونی برحسب مساحت زمین و استان: تابستان ۱۴۰۰

استان (نقاط شهری)	جمع	۱۰۰ مترمربع و کمتر	۱۰۱-۱۵۰ مترمربع	۱۵۱-۲۰۰ مترمربع	۲۰۱-۲۵۰ مترمربع	۲۵۱-۳۰۰ مترمربع	۳۰۱-۵۰۰ مترمربع	۵۰۱ مترمربع و بیش‌تر
کل کشور	۲۴۸۶۰	۱۰۶۴	۲۷۱۸	۶۷۹۳	۵۱۴۶	۳۳۰۰	۴۱۴۴	۱۷۱۵
کل کشور (به جز شهر تهران)	۲۳۴۵۶	۹۹۱	۲۴۷۴	۶۵۷۹	۴۸۸۰	۳۰۹۲	۳۸۲۵	۱۶۱۵
آذربایجان شرقی	۱۱۱۳	۱۳۴	۱۳۴	۳۵۷	۲۲۷	۱۱۴	۱۱۷	۳۰
آذربایجان غربی	۶۵۹	۷۲	۱۲۸	۲۵۱	۱۰۰	۶۰	۳۹	۹
اردبیل	۴۴۳	۴۵	۷۰	۱۴۹	۶۶	۳۲	۵۰	۳۱
اصفهان	۲۸۱۲	۸۷	۲۸۹	۹۰۶	۶۱۱	۳۸۲	۳۳۵	۲۰۲
البرز	۴۳۲	۲۰	۳۴	۷۵	۷۴	۴۸	۸۸	۹۳
ایلام	۲۰۳	۵	۲۵	۸۲	۴۸	۲۵	۱۵	۳
بوشهر	۷۶۷	۵	۲۰	۱۴۸	۲۲۱	۱۳۳	۱۶۲	۷۸
تهران	۲۳۷۹	۱۴۹	۴۰۴	۴۷۱	۴۲۸	۲۷۸	۴۳۴	۲۱۵
تهران (به جز شهر تهران)	۹۷۵	۷۶	۱۶۰	۲۵۷	۱۶۲	۷۰	۱۳۵	۱۱۵
شهر تهران	۱۴۰۴	۷۳	۲۴۴	۲۱۴	۲۶۶	۲۰۸	۲۹۹	۱۰۰
چهارمحال و بختیاری	۳۵۶	۰	۳۶	۱۵۳	۷۴	۴۵	۳۰	۱۸
خراسان جنوبی	۳۷۲	۲	۷	۸۱	۵۸	۷۲	۱۲۵	۲۷
خراسان رضوی	۱۸۴۵	۷۸	۲۸۳	۴۴۵	۴۳۳	۲۳۳	۲۴۶	۱۲۷
خراسان شمالی	۲۲۹	۸	۴۰	۷۶	۵۶	۲۰	۲۰	۹
خوزستان	۱۲۶۳	۵۸	۲۰۱	۳۳۴	۲۸۲	۱۳۳	۱۹۰	۶۵
زنجان	۳۸۲	۱۹	۴۴	۱۳۴	۵۳	۳۸	۸۸	۶
سمنان	۳۱۳	۱	۲۳	۱۱۲	۵۹	۵۵	۳۸	۲۵
سیستان و بلوچستان	۶۱۲	۷۷	۶۷	۱۵۹	۱۱۸	۶۶	۷۰	۵۵
فارس	۲۰۹۹	۱۰	۶۸	۳۷۳	۵۲۹	۴۱۰	۵۱۷	۱۹۲
قزوین	۵۹۴	۱۹	۴۴	۳۳۲	۵۰	۲۹	۱۰۲	۱۸
قم	۳۴۴	۲۲	۱۳۵	۹۲	۳۶	۲۴	۱۳	۲۲
کردستان	۵۸۱	۶۱	۱۲۵	۲۷۹	۶۹	۱۴	۲۵	۸
کرمان	۱۵۴۳	۱۶	۳۱	۱۹۷	۴۳۰	۳۷۰	۳۹۸	۱۰۱
کرمانشاه	۴۹۴	۴۸	۱۱۱	۱۸۵	۸۵	۳۱	۳۰	۴
کهگیلویه و بویراحمد	۲۷۴	۱	۱۹	۱۰۶	۶۷	۴۱	۳۶	۴
گلستان	۴۴۴	۶	۲۸	۱۰۶	۱۱۲	۶۶	۱۰۵	۲۱
گیلان	۱۱۷۴	۳۴	۱۲۸	۲۸۱	۲۶۶	۱۶۹	۲۱۸	۷۸
لرستان	۴۰۱	۲۷	۶۵	۲۰۲	۶۰	۲۹	۱۶	۲
مازندران	۹۸۶	۸	۴۱	۱۱۹	۱۷۰	۱۷۱	۳۱۸	۱۵۹
مرکزی	۳۶۸	۱۵	۳۵	۱۳۰	۷۲	۴۲	۵۱	۲۳
هرمزگان	۴۳۶	۴	۱۲	۷۶	۸۱	۷۴	۱۳۹	۵۰
همدان	۴۴۱	۳۲	۵۲	۱۷۵	۱۰۵	۳۸	۳۵	۴
یزد	۵۰۱	۱	۱۹	۲۰۷	۱۰۶	۵۸	۷۴	۳۶

## ۱۲- تعداد پروانه‌های احداث ساختمان مسکونی برحسب مساحت زیربنا و استان: تابستان ۱۴۰۰

استان (نقاط شهری)	جمع	۱۰۰ مترمربع و کمتر	۱۰۱-۱۵۰ مترمربع	۱۵۱-۲۰۰ مترمربع	۲۰۱-۲۵۰ مترمربع	۲۵۱-۳۰۰ مترمربع	۳۰۱-۵۰۰ مترمربع	۵۰۱ مترمربع و بیش‌تر
کل کشور.....	۲۴۸۶۰	۲۷۴۵	۳۵۴۷	۲۸۳۵	۲۳۵۰	۱۹۰۰	۴۱۰۱	۷۳۸۲
کل کشور (به جز شهر تهران).....	۲۳۴۵۶	۲۷۴۵	۳۵۴۳	۲۸۲۰	۲۳۲۷	۱۸۶۸	۳۸۲۹	۶۳۲۴
آذربایجان شرقی.....	۱۱۱۳	۵۰	۹۸	۷۳	۷۹	۱۰۳	۲۲۴	۴۸۶
آذربایجان غربی.....	۶۵۹	۱۳۱	۶۵	۹۶	۱۰۲	۷۰	۱۲۳	۷۲
اردبیل.....	۴۴۳	۷۹	۵۸	۳۸	۴۰	۳۰	۶۷	۱۳۱
اصفهان.....	۲۸۱۲	۱۴۸	۳۷۴	۲۷۴	۳۶۱	۳۲۴	۵۴۳	۷۸۸
البرز.....	۴۳۲	۱۹	۳۱	۱۸	۸	۱۱	۵۴	۲۹۱
ایلام.....	۲۰۳	۲۴	۶۸	۳۱	۱۷	۱۴	۲۸	۲۱
بوشهر.....	۷۶۷	۸۶	۲۰۸	۱۴۰	۶۶	۶۰	۷۹	۱۲۸
تهران.....	۲۳۷۹	۲۲	۷۲	۷۸	۸۲	۱۰۴	۵۸۴	۱۴۳۷
تهران (به جز شهر تهران).....	۹۷۵	۲۲	۶۸	۶۳	۵۹	۷۲	۳۱۲	۳۷۹
شهر تهران.....	۱۴۰۴	۰	۴	۱۵	۲۳	۳۲	۲۷۲	۱۰۵۸
چهارمحال و بختیاری.....	۳۵۶	۲۹	۵۷	۵۱	۵۸	۳۵	۷۷	۴۹
خراسان جنوبی.....	۳۷۲	۶۲	۱۰۶	۴۸	۶۱	۱۸	۳۰	۴۷
خراسان رضوی.....	۱۸۴۵	۲۷۰	۱۷۴	۱۵۷	۱۷۰	۸۹	۲۳۹	۷۴۶
خراسان شمالی.....	۲۲۹	۵۲	۳۱	۲۳	۱۳	۱۶	۳۶	۵۸
خوزستان.....	۱۲۶۳	۲۱۵	۳۵۰	۱۸۰	۹۲	۷۸	۱۸۰	۱۶۸
زنجان.....	۳۸۲	۴۸	۴۸	۴۰	۱۹	۳۰	۵۸	۱۳۹
سمنان.....	۳۱۳	۱۵	۶۳	۳۰	۲۲	۲۱	۴۲	۱۲۰
سیستان و بلوچستان.....	۶۱۲	۲۴۰	۴۹	۸۶	۴۳	۲۳	۸۶	۸۵
فارس.....	۲۰۹۹	۸۲	۳۶۶	۴۱۵	۱۹۲	۱۹۸	۲۹۸	۵۴۸
قزوین.....	۵۹۴	۴۲	۱۸	۱۶	۲۳۴	۲۳	۸۰	۱۸۱
قم.....	۳۴۴	۲۷	۳۱	۷۲	۳۲	۲۹	۶۴	۸۹
کردستان.....	۵۸۱	۲۸	۶۶	۴۳	۸۵	۶۳	۱۶۱	۱۳۵
کرمان.....	۱۵۴۳	۳۳۴	۴۷۷	۳۴۲	۹۸	۱۰۹	۹۵	۸۸
کرمانشاه.....	۴۹۴	۵۲	۵۲	۴۲	۶۴	۵۴	۸۵	۱۴۵
کهگیلویه و بویراحمد.....	۲۷۴	۲۶	۱۰۴	۴۱	۲۱	۱۹	۳۷	۲۶
گلستان.....	۴۴۴	۱۱۵	۳۲	۱۳	۲۷	۳۳	۴۶	۱۷۸
گیلان.....	۱۱۷۴	۲۸۲	۳۸	۱۲۳	۵۳	۷۷	۲۱۹	۳۸۲
لرستان.....	۴۰۱	۵۲	۷۷	۴۵	۵۸	۴۵	۷۷	۴۷
مازندران.....	۹۸۶	۵۳	۹۸	۱۰۳	۱۰۴	۷۸	۱۸۶	۳۶۴
مرکزی.....	۳۶۸	۶۰	۶۷	۳۶	۴۱	۲۹	۵۵	۸۰
هرمزگان.....	۴۳۶	۵۹	۹۳	۴۰	۲۲	۲۴	۸۵	۱۱۳
همدان.....	۴۴۱	۲۱	۴۰	۴۷	۳۴	۴۸	۶۹	۱۸۲
یزد.....	۵۰۱	۲۲	۱۳۶	۹۴	۵۲	۴۵	۹۴	۵۸



۱۳- تعداد پروانه‌های احداث ساختمان مسکونی برحسب تعداد طبقات ساختمان و استان: تابستان ۱۴۰۰

استان (نقاط شهری)	جمع	۱ طبقه	۲ طبقه	۳ طبقه	۴ طبقه	۵ طبقه و بیش‌تر
کل کشور.....	۲۴۸۶۰	۷۱۴۱	۵۶۳۰	۳۵۲۵	۲۴۸۸	۶۰۷۶
کل کشور (به جز شهر تهران).....	۲۳۴۵۶	۷۱۳۹	۵۶۲۷	۳۵۱۸	۲۴۲۱	۴۷۵۱
آذربایجان شرقی.....	۱۱۱۳	۱۵۳	۱۴۷	۱۶۳	۱۷۶	۴۷۴
آذربایجان غربی.....	۶۵۹	۱۰۶	۳۱۱	۱۳۹	۵۲	۵۱
اردبیل.....	۴۴۳	۱۰۹	۱۱۲	۶۴	۲۹	۱۲۹
اصفهان.....	۲۸۱۲	۵۷۰	۹۴۸	۵۱۱	۳۴۴	۴۳۹
البرز.....	۴۳۲	۶	۵۸	۵۴	۲۱	۲۹۳
ایلام.....	۲۰۳	۸۸	۶۳	۲۶	۱۰	۱۶
بوشهر.....	۷۶۷	۴۵۰	۱۵۵	۹۱	۳۱	۴۰
تهران.....	۲۳۷۹	۴۲	۱۲۷	۲۴۰	۳۳۰	۱۶۴۰
تهران (به جز شهر تهران).....	۹۷۵	۴۰	۱۲۴	۲۳۳	۲۶۳	۳۱۵
شهر تهران.....	۱۴۰۴	۲	۳	۷	۶۷	۱۳۲۵
چهارمحال و بختیاری.....	۳۵۶	۱۰۶	۱۳۱	۵۸	۳۸	۲۳
خراسان جنوبی.....	۳۷۲	۲۵۰	۵۵	۲۵	۸	۳۴
خراسان رضوی.....	۱۸۴۵	۳۸۷	۴۰۹	۲۵۵	۱۰۶	۶۸۸
خراسان شمالی.....	۲۲۹	۷۴	۴۸	۳۹	۴۲	۲۶
خوزستان.....	۱۲۶۳	۶۳۵	۳۸۸	۷۴	۲۳	۱۴۳
زنجان.....	۳۸۲	۸۰	۷۷	۵۴	۵۲	۱۱۹
سمنان.....	۳۱۳	۸۱	۷۳	۳۵	۳۸	۸۶
سیستان و بلوچستان.....	۶۱۲	۳۱۶	۱۴۲	۵۴	۴۴	۵۶
فارس.....	۲۰۹۹	۸۹۲	۴۹۵	۱۸۷	۱۶۵	۳۶۰
قزوین.....	۵۹۴	۶۲	۳۱	۲۵۳	۱۷۶	۷۲
قم.....	۳۴۴	۳۶	۱۲۰	۶۱	۶۱	۶۶
کردستان.....	۵۸۱	۶۲	۱۸۹	۱۵۵	۱۰۰	۷۵
کرمان.....	۱۵۴۳	۱۲۳۴	۲۱۰	۳۹	۱۳	۴۷
کرمانشاه.....	۴۹۴	۷۴	۸۱	۱۲۸	۶۷	۱۴۴
کهگیلویه و بویراحمد.....	۲۷۴	۱۵۹	۵۶	۳۵	۱۰	۱۴
گلستان.....	۴۴۴	۱۲۹	۸۲	۷۰	۵۰	۱۱۳
گیلان.....	۱۱۷۴	۲۶۳	۲۷۳	۱۸۵	۲۳۷	۲۱۶
لرستان.....	۴۰۱	۷۹	۱۲۷	۷۳	۲۶	۹۶
مازندران.....	۹۸۶	۱۰۰	۲۹۴	۱۷۴	۱۳۵	۲۸۳
مرکزی.....	۳۶۸	۱۰۶	۸۵	۸۲	۴۳	۵۲
هرمزگان.....	۴۳۶	۲۴۲	۶۴	۲۲	۱۲	۹۶
همدان.....	۴۴۱	۵۹	۹۳	۸۱	۴۲	۱۶۶
یزد.....	۵۰۱	۱۹۱	۱۸۶	۹۸	۷	۱۹

۱۴- تعداد پروانه‌های احداث ساختمان مسکونی برحسب نوع اسکلت و مصالح عمده‌ی به‌کار رفته در ساختمان و استان: تابستان ۱۴۰۰

استان (نقاط شهری)	کل	فلزی	بتون‌آرمه	سایر			
				جمع	آجر و آهن	آجر و چوب	بلوک سیمانی
کل کشور.....	۲۴۸۶۰	۳۲۱۳	۱۷۱۱۰	۴۵۳۷	۴۰۳۵	۱۰	۴۹۲
کل کشور (به‌جز شهر تهران).....	۲۳۴۵۶	۳۰۱۰	۱۵۹۱۰	۴۵۳۶	۴۰۳۴	۱۰	۴۹۲
آذربایجان شرقی.....	۱۱۱۳	۲۲	۱۰۱۸	۷۳	۶۷	۰	۶
آذربایجان غربی.....	۶۵۹	۷۰	۵۲۷	۶۲	۶۱	۰	۱
اردبیل.....	۴۴۳	۳۰	۳۸۳	۳۰	۲۸	۰	۲
اصفهان.....	۲۸۱۲	۳۰	۲۷۶۴	۱۸	۱۸	۰	۰
البرز.....	۴۳۲	۲۱	۴۱۱	۰	۰	۰	۰
ایلام.....	۲۰۳	۱	۷۶	۱۲۶	۱۲۶	۰	۰
بوشهر.....	۷۶۷	۰	۳۳۱	۴۳۶	۱۲۵	۰	۳۱۱
تهران.....	۲۳۷۹	۳۰۷	۲۰۵۹	۱۳	۱۳	۰	۰
تهران (به‌جز شهر تهران).....	۹۷۵	۱۰۴	۸۵۹	۱۲	۱۲	۰	۰
شهر تهران.....	۱۴۰۴	۲۰۳	۱۲۰۰	۱	۱	۰	۰
چهارمحال و بختیاری.....	۳۵۶	۲	۳۱۲	۴۲	۴۱	۰	۱
خراسان جنوبی.....	۳۷۲	۲۴۱	۶۲	۶۹	۴۹	۰	۲۰
خراسان رضوی.....	۱۸۴۵	۱۵۸۳	۲۳۸	۲۴	۲۴	۰	۰
خراسان شمالی.....	۲۲۹	۱۵	۲۱۲	۲	۲	۰	۰
خوزستان.....	۱۲۶۳	۱۴	۴۴۹	۸۰۰	۷۵۷	۲	۴۱
زنجان.....	۳۸۲	۱۰	۳۱۲	۶۰	۶۰	۰	۰
سمنان.....	۳۱۳	۵	۲۹۴	۱۴	۱۴	۰	۰
سیستان و بلوچستان.....	۶۱۲	۷۴	۴۴۶	۹۲	۸۵	۰	۷
فارس.....	۲۰۹۹	۲۱	۸۱۱	۱۲۶۷	۱۲۶۷	۰	۰
قزوین.....	۵۹۴	۳۰	۵۶۴	۰	۰	۰	۰
قم.....	۳۴۴	۳۸	۲۸۲	۲۴	۲۴	۰	۰
کردستان.....	۵۸۱	۴۸	۴۵۶	۷۷	۷۷	۰	۰
کرمان.....	۱۵۴۳	۹۷	۸۲۰	۶۲۶	۶۲۵	۱	۰
کرمانشاه.....	۴۹۴	۱۷۱	۲۹۰	۳۳	۳۳	۰	۰
کهگیلویه و بویراحمد.....	۲۷۴	۴	۱۲۷	۱۴۳	۱۲۳	۷	۱۳
گلستان.....	۴۴۴	۰	۴۴۴	۰	۰	۰	۰
گیلان.....	۱۱۷۴	۱۰	۱۱۶۱	۳	۰	۰	۳
لرستان.....	۴۰۱	۲۴۳	۱۲۸	۳۰	۳۰	۰	۰
مازندران.....	۹۸۶	۱۲	۹۶۸	۶	۶	۰	۰
مرکزی.....	۳۶۸	۶۹	۲۸۷	۱۲	۱۱	۰	۱
هرمزگان.....	۴۳۶	۰	۳۵۳	۸۳	۰	۰	۸۳
همدان.....	۴۴۱	۴۵	۳۶۱	۳۵	۳۴	۰	۱
یزد.....	۵۰۱	۰	۱۶۴	۳۳۷	۳۳۵	۰	۲

۱۵- تعداد پروانه‌های احداث ساختمان مسکونی برحسب تعداد واحد مسکونی و استان: تابستان ۱۴۰۰

استان (نقاط شهری)	جمع	۱ واحدی	۲ واحدی	۳ واحدی	۴ واحدی	۵ واحدی و بیش‌تر
کل کشور.....	۲۴۸۶۰	۱۰۱۷۰	۵۹۳۷	۲۴۰۰	۱۸۸۴	۴۴۶۹
کل کشور (به جز شهر تهران).....	۲۳۴۵۶	۱۰۱۵۰	۵۸۸۰	۲۱۹۱	۱۶۴۹	۳۵۸۶
آذربایجان شرقی .....	۱۱۱۳	۲۵۲	۲۳۴	۱۳۰	۱۲۶	۳۷۱
آذربایجان غربی .....	۶۵۹	۲۹۶	۲۴۰	۶۱	۳۸	۲۴
اردبیل .....	۴۴۳	۱۸۱	۱۰۵	۲۹	۵۰	۷۸
اصفهان .....	۲۸۱۲	۸۸۵	۹۸۰	۳۳۱	۲۳۷	۳۷۹
البرز .....	۴۳۲	۸۳	۶۲	۲۸	۱۱۷	۱۴۲
ایلام .....	۲۰۳	۱۳۰	۴۷	۸	۹	۹
بوشهر .....	۷۶۷	۴۸۶	۱۴۲	۵۶	۲۳	۶۰
تهران .....	۲۳۷۹	۲۳۷	۳۵۱	۴۰۱	۳۵۵	۱۰۳۵
تهران (به جز شهر تهران) ..	۹۷۵	۲۱۷	۲۹۴	۱۹۲	۱۲۰	۱۵۲
شهر تهران .....	۱۴۰۴	۲۰	۵۷	۲۰۹	۲۳۵	۸۸۳
چهارمحال و بختیاری .....	۳۵۶	۱۳۸	۱۴۳	۵۸	۱۴	۳
خراسان جنوبی .....	۳۷۲	۲۰۱	۱۲۲	۱۲	۴	۳۳
خراسان رضوی .....	۱۸۴۵	۶۸۷	۳۶۹	۱۱۰	۱۳۹	۵۴۰
خراسان شمالی .....	۲۲۹	۹۸	۵۹	۴۱	۱۲	۱۹
خوزستان .....	۱۲۶۳	۷۴۷	۲۴۸	۳۶	۹۱	۱۴۱
زنجان .....	۳۸۲	۱۴۴	۹۹	۳۷	۱۸	۸۴
سمنان .....	۳۱۳	۱۲۰	۶۲	۲۹	۳۳	۶۹
سیستان و بلوچستان .....	۶۱۲	۳۴۹	۱۵۶	۴۲	۹	۵۶
فارس .....	۲۰۹۹	۱۱۰۶	۴۲۳	۱۸۱	۱۰۸	۲۸۱
قزوین .....	۵۹۴	۷۸	۲۷۳	۶۰	۵۸	۱۲۵
قم .....	۳۴۴	۱۲۵	۸۲	۵۹	۳۲	۴۶
کردستان .....	۵۸۱	۱۹۶	۱۹۷	۱۱۰	۴۵	۳۳
کرمان .....	۱۵۴۳	۱۱۷۲	۲۶۶	۳۵	۱۳	۵۷
کرمانشاه .....	۴۹۴	۱۱۸	۱۸۸	۴۹	۲۴	۱۱۵
کهگیلویه و بویراحمد .....	۲۷۴	۱۸۲	۶۵	۱۲	۱۱	۴
گلستان .....	۴۴۴	۱۸۳	۷۲	۳۶	۶۵	۸۸
گیلان .....	۱۱۷۴	۴۹۰	۲۳۶	۱۹۶	۹۳	۱۵۹
لرستان .....	۴۰۱	۱۷۴	۱۴۵	۴۴	۱۸	۲۰
مازندران .....	۹۸۶	۴۷۶	۱۴۳	۸۳	۶۸	۲۱۶
مرکزی .....	۳۶۸	۱۴۰	۱۲۲	۳۸	۲۷	۴۱
هرمزگان .....	۴۳۶	۲۵۷	۶۳	۲۲	۱۰	۸۴
همدان .....	۴۴۱	۱۱۷	۱۱۵	۳۸	۳۲	۱۳۹
یزد .....	۵۰۱	۳۲۲	۱۲۸	۲۸	۵	۱۸