

ریاست جمهوری
سازمان برنامه و بودجه کشور
مرکز آمار ایران

اطلاعات پروانه‌های ساختمانی
صادر شده توسط شهرداری‌های کشور
زمستان ۱۳۹۹

مرکز آمار ایران

علم
 اخصاص
 ابرو نماز هر پروات کا فاکاها

نشانه‌های نشریات مرکز آمار ایران	
آمار گردآوری نشده است.	-
آمار در دسترس نیست.	000
ذاتاً یا عملاً وجود ندارد.	×
جمع و محاسبه غیرممکن یا بی‌معنی است.	XX
رقم کمتر از نصف واحد است.	
رقم (نسبت) ناچیز و قابل صرف‌نظر کردن است.	//
رقم غیرقطعی است.	*
رقم جنبه تخمینی دارد.	**
به دلیل حفظ محرمانگی، رقم قابل انتشار نیست.	⊙

اختلاف در سرجمع‌ها به علت سرراست کردن ارقام است. محاسبه نسبت‌ها و شاخص‌ها قبل از سرراست کردن ارقام صورت گرفته است.

مقدمه

گردآوری و تهیه‌ی آمار و اطلاعات صحیح و قابل استناد یکی از گام‌های اساسی در فرایند برنامه‌ریزی است. نیاز برنامه‌ریزان شهری به آمار و اطلاعات در بخش ساختمان و مسکن و نیز اهمیت ویژه‌ی این بخش در اقتصاد کشور، همکاران مرکز آمار ایران را بر آن داشت تا گوشه‌ای از این نیازها را با استفاده از گردآوری برخی اطلاعات ثبت شده در پروانه‌های ساختمانی تامین کنند. طرح گردآوری اطلاعات پروانه‌های ساختمانی صادرشده توسط شهرداری‌های کشور با هدف اصلی تعیین میزان ساخت و ساز ساختمان در نقاط شهری کشور و نیز تعیین برخی مشخصات آن‌ها از سال ۱۳۵۸ به اجرا گذاشته شد.

نشریه‌ی حاضر، نتایج این طرح در فصل زمستان سال ۱۳۹۹ را به تفکیک هر یک از استان‌های کشور ارائه می‌دهد. این نشریه شامل ۱۵ جدول است که اطلاعاتی نظیر تعداد پروانه‌های صادر شده برای احداث ساختمان، تعداد واحد مسکونی پیش‌بینی شده در این پروانه‌ها، مساحت زمین و زیربنا و... را در برمی‌گیرد.

در استفاده از اطلاعات آماری این نشریه، توجه به این نکته ضروری است که آمار و اطلاعات مربوط به مشخصات فیزیکی ساختمان‌ها و تعداد واحد مسکونی آن‌ها، در مرحله قبل از احداث ساختمان و بر پایه اطلاعات مندرج در پروانه‌های ساختمانی صادره از سوی شهرداری‌ها، گردآوری و در این نشریه ارائه شده است.

این نشریه در دفتر آمارهای صنعت، معدن و زیربنایی مرکز آمار ایران توسط کارشناسان گروه آمارهای مسکن و ساختمان با همکاری شهرداری‌های تمام شهرهای کشور و سازمان برنامه و بودجه‌ی استان‌های سراسر کشور تهیه شده است.

فهرست مندرجات

صفحه	عنوان
۵	مقدمه
۹	تعاریف و مفاهیم طرح
۱۱	گزیده یافته‌های آماری
۱۱	الف- شهر تهران
۱۳	ب- نقاط شهری کشور
۱۷	نمودارها
	نمودار ۱- مقایسه‌ی تعداد پروانه‌های ساختمانی صادر شده برای احداث ساختمان توسط شهرداری‌های کل کشور و تعداد واحد مسکونی پیش‌بینی شده در آن‌ها در زمستان ۱۳۹۸ و زمستان ۱۳۹۹
۱۹	نمودار ۲- مقایسه‌ی تعداد پروانه‌های ساختمانی صادر شده برای احداث ساختمان توسط شهرداری تهران و تعداد واحد مسکونی پیش‌بینی شده در آن‌ها در زمستان ۱۳۹۸ و زمستان ۱۳۹۹
۲۰	نمودار ۳- مقایسه‌ی سهم مساحت زیربنای پروانه‌های احداث ساختمان در شهر تهران با سایر شهرهای کشور- زمستان ۱۳۹۹
۲۰	نمودار ۴- مقایسه‌ی سهم تعداد واحدهای مسکونی پروانه‌های احداث ساختمان در شهر تهران با سایر شهرهای کشور- زمستان ۱۳۹۹
	نمودار ۵- مقایسه‌ی تعداد واحدهای مسکونی در پروانه‌های احداث ساختمان شهرهای کشور با فصل قبل و فصل مشابه سال قبل به تفکیک استان- زمستان ۱۳۹۹
۲۱	نمودار ۶- مقایسه‌ی تعداد واحدهای مسکونی در پروانه‌های احداث ساختمان شهر تهران با فصل قبل و فصل مشابه سال قبل به تفکیک منطقه- زمستان ۱۳۹۹
۲۱	نمودار ۷- مقایسه‌ی مساحت زیربنا در پروانه‌های احداث ساختمان شهرهای کشور با فصل قبل و فصل مشابه سال قبل به تفکیک استان- زمستان ۱۳۹۹

- نمودار ۸- مقایسه‌ی مساحت زیربنا در پروانه‌های احداث ساختمان شهر تهران با فصل قبل و فصل مشابه سال قبل به تفکیک منطقه- زمستان ۱۳۹۹..... ۲۲
- نمودار ۹- روند تغییرات تعداد پروانه‌های ساختمانی صادر شده برای احداث ساختمان در شهر تهران و کل کشور از زمستان ۱۳۹۵ تا زمستان ۱۳۹۹..... ۲۳
- نمودار ۱۰- روند تغییرات تعداد واحد مسکونی در پروانه‌های احداث ساختمان در شهر تهران و کل کشور از زمستان ۱۳۹۵ تا زمستان ۱۳۹۹..... ۲۳
- نمودار ۱۱- روند تغییرات مساحت زیربنا در پروانه‌های احداث ساختمان در شهر تهران و کل کشور از زمستان ۱۳۹۵ تا زمستان ۱۳۹۹..... ۲۴
- نمودار ۱۲- روند تغییرات مساحت زمین در پروانه‌های احداث ساختمان در شهر تهران و کل کشور از زمستان ۱۳۹۵ تا زمستان ۱۳۹۹..... ۲۴
- جدول‌های آماری ۲۵**
- ۱- تعداد پروانه‌های ساختمانی برحسب نوع پروانه، بخش متقاضی و استان: زمستان ۱۳۹۹..... ۲۷
- ۲- مساحت زیربنای تعیین شده در پروانه‌های ساختمانی برحسب نوع پروانه، بخش متقاضی و استان: زمستان ۱۳۹۹..... ۲۸
- ۳- تعداد واحد مسکونی تعیین شده در پروانه‌های ساختمانی برحسب نوع پروانه، بخش متقاضی و استان: زمستان ۱۳۹۹..... ۲۹
- ۴- تعداد پروانه و مساحت زمین در پروانه‌های احداث ساختمان برحسب وضع زمین و استان: زمستان ۱۳۹۹..... ۳۰
- ۵- تعداد پروانه‌های احداث ساختمان برحسب تعداد طبقات ساختمان و استان: زمستان ۱۳۹۹..... ۳۱
- ۶- تعداد پروانه‌های احداث ساختمان برحسب نوع اسکلت و مصالح عمده‌ی به‌کار رفته در ساختمان و استان: زمستان ۱۳۹۹..... ۳۲
- ۷- تعداد پروانه‌های احداث ساختمان برحسب مورد استفاده‌ی ساختمان و استان: زمستان ۱۳۹۹..... ۳۳
- ۸- مساحت زمین در پروانه‌های احداث ساختمان برحسب مورد استفاده‌ی ساختمان و استان: زمستان ۱۳۹۹..... ۳۴
- ۹- مساحت زیربنا در پروانه‌های احداث ساختمان برحسب مورد استفاده‌ی ساختمان و استان: زمستان ۱۳۹۹..... ۳۵
- ۱۰- تعداد واحد مسکونی تعیین شده در پروانه‌های احداث ساختمان برحسب مورد استفاده‌ی ساختمان و استان: زمستان ۱۳۹۹..... ۳۶
- ۱۱- تعداد پروانه‌های احداث ساختمان مسکونی برحسب مساحت زمین و استان: زمستان ۱۳۹۹..... ۳۷
- ۱۲- تعداد پروانه‌های احداث ساختمان مسکونی برحسب مساحت زیربنا و استان: زمستان ۱۳۹۹..... ۳۸
- ۱۳- تعداد پروانه‌های احداث ساختمان مسکونی برحسب تعداد طبقات ساختمان و استان: زمستان ۱۳۹۹..... ۳۹
- ۱۴- تعداد پروانه‌های احداث ساختمان مسکونی برحسب نوع اسکلت و مصالح عمده‌ی به‌کار رفته در ساختمان و استان: زمستان ۱۳۹۹..... ۴۰
- ۱۵- تعداد پروانه‌های احداث ساختمان مسکونی برحسب تعداد واحد مسکونی و استان: زمستان ۱۳۹۹..... ۴۱

تعاریف و مفاهیم طرح

پروانه ساختمانی: جواز ساخت ساختمان است که از طرف شهرداری‌ها یا سایر مراجع دارای صلاحیت صادر می‌شود.

واحد مسکونی: عبارت از تمام یا قسمتی از یک ساختمان است که حداقل شامل یک اتاق و سرویس (حداقل یک توالی) مستقل بوده و دارای ورودی مستقیم یا غیرمستقیم از معبر عمومی باشد. شکل متعارف آن، واحد مسکونی آپارتمانی و غیرآپارتمانی است که برای سکونت یک خانوار ساخته می‌شود.

بخش متقاضی پروانه:

خصوصی: متقاضی پروانه ساختمانی، فرد، موسسه یا شرکت خصوصی باشد.

تعاونی: متقاضی پروانه ساختمانی یک شرکت تعاونی باشد و پروانه ساختمانی به نام آن شرکت تعاونی صادرشده باشد.

دولتی: متقاضی پروانه ساختمانی یکی از سازمان‌های دولتی یا وابسته به دولت باشد. برای مثال نهادهای انقلاب اسلامی، شهرداری‌ها و سازمان‌های مشابه، دولتی است.

نوع پروانه:

احداث بنا (تخریب و نوسازی، پروانه ساخت): پروانه ساختمانی است که به منظور ساخت و ایجاد بنای جدید صادر می‌شود.

افزایش بنا (اضافه اشکوب، توسعه بنا): پروانه ساختمانی است که به منظور افزایش سطح یا حجم بنای موجود صادر می‌شود.

وضعیت زمین قبل از احداث بنا:

بایر: منظور زمینی است که هیچ‌گونه فعالیت اقتصادی (مثلاً کشاورزی و ...) روی آن انجام نمی‌گیرد و دارای ساختمان یا تاسیساتی نیز نیست.

باغ، باغچه یا مزرعه: زمینی است که باغ، فضای سبز یا مزرعه بوده که در آن درختکاری، زراعت و نظایر آن انجام می‌شود.

ساختمان تخریبی: در مواردی که زمین پروانه صادرشده، مربوط به بنایی باشد که به دلیل کلنگی بودن یا دلایل دیگر قصد تخریب آن و احداث بنای جدید باشد.

مورد استفاده‌ی پروانه:

مسکونی: پروانه ساختمانی است که با شرایط معین در ملک مشخص برای تصرف مسکونی صادر می‌شود.

تجاری: پروانه ساختمانی است که با شرایط معین در ملک مشخص برای تصرف تجاری صادر می‌شود.

آموزشی: پروانه ساختمانی است که با شرایط معین در ملک مشخص برای تصرف آموزشی صادر می‌شود.

بهداشتی یا درمانی: پروانه ساختمانی است که با شرایط معین در ملک مشخص برای تصرف بهداشتی-درمانی صادر می‌شود.

صنعتی: پروانه ساختمانی است که با شرایط معین در ملک مشخص برای تصرف صنعتی صادر می‌شود.

مسکونی و تجاری (مسکونی و کارگاه توام): اگر بنا علاوه بر کاربرد مسکونی یک یا چند کاربرد دیگر نیز داشته باشد (مثلاً مسکونی و تجاری یا مسکونی و آموزشی)، مسکونی و تجاری محسوب می‌شود.

سایر: بناهایی که در هیچ یک از طبقه‌بندی‌های فوق قرار نمی‌گیرند، نظیر بناهای عمومی، مذهبی، ورزشی، تفریحی (مانند سینماها و تئاترها)، سالن‌های اجتماعات مستقل و نظایر آن‌ها در این گروه قرار می‌گیرند.

نوع اسکلت بنا:

بتون آرمه: چنانچه اسکلت یک بنا از بتون آرمه (بتون همراه با آرماتور و میلگرد) ساخته شود، بنای با اسکلت بتون آرمه نامیده می‌شود که این اسکلت، بار بنا را تحمل می‌کند.

فلزی: ساختمانی که پیکربندی و اتصالات آن جهت مقاومت در برابر نیروهای داخلی و خارجی (ثقلی و جانبی) از قطعات فولادی است.

سایر: در صورتی که اسکلت بنا حالتی غیر از دو حالت فوق باشد، اسکلت آن سایر محسوب می‌شود.

ساختمان با مصالح بنایی: ساختمانی است که پیکربندی و اتصالات آن جهت مقاومت در برابر نیروهای داخلی و خارجی (ثقلی و جانبی) از مصالح بنایی متداول باشد. این تعریف، ساختمان‌های با اسکلت فلزی و بتونی را شامل نمی‌شود.

آجر (سفال یا سنگ) و آهن یا تیرچه بلوک: ساختمانی است که دیوارهای بنای آجری (سفال یا سنگی) بار بنا را تحمل می‌کند.

آجر (سنگ) و چوب: تقسیم بار سقف با ایجاد دهنه‌های مناسب برای اجرای سقف توسط تیرهای چوبی انجام می‌شود و از محل اتصال این تیرهای چوبی با دیوارها، سنگینی سقف به دیوارها منتقل می‌شود.

بلوک سیمانی (با هر نوع سقف): در این حالت مصالح به کار رفته در دیوارها را بلوک سیمانی تشکیل می‌دهد.

گزیده یافته‌های آماری

به دلیل اهمیت اطلاعات شهر تهران و به منظور حفظ قابلیت مقایسه‌ی اطلاعات با دوره‌های قبل، آمار مربوط به شهر تهران، به صورت سطری جداگانه در ذیل استان تهران در جداول ۱ تا ۱۵ ارائه شده است. بر همین اساس، خلاصه یافته‌های این نشریه نیز در دو بخش "الف" برای شهر تهران و "ب" برای نقاط شهری کل کشور، تهیه شده است که به شرح زیر ارائه می‌شود.

الف- شهر تهران

در زمستان سال ۱۳۹۹، تعداد ۱۸۱۱ پروانه‌ی ساختمانی توسط شهرداری تهران صادر شده است که نسبت به فصل گذشته ۱۲/۸ درصد افزایش و نسبت به فصل مشابه سال گذشته ۲۴/۹ درصد کاهش داشته است، این تعداد پروانه حدود ۳/۵ درصد از کل پروانه‌های ساختمانی کشور را تشکیل می‌دهد. از کل پروانه‌های صادر شده ۴ پروانه (۰/۲ درصد) مربوط به افزایش بنا و ۱۸۰۷ پروانه (۹۹/۸ درصد) مربوط به احداث ساختمان بوده است که پروانه‌های صادر شده برای احداث ساختمان نسبت به فصل گذشته حدود ۱۳/۱ درصد افزایش و نسبت به فصل مشابه سال گذشته حدود ۲۴/۷ درصد کاهش داشته است.

مجموع مساحت زیربنای تعیین شده در پروانه‌های صادر شده برای احداث ساختمان از سوی شهرداری تهران در زمستان سال ۱۳۹۹ در حدود ۲۳۵۲ هزار مترمربع بوده است که نسبت به فصل گذشته حدود ۵/۱ درصد و نسبت به فصل مشابه سال گذشته حدود ۲۴/۳ درصد کاهش داشته است و در حدود ۸/۹ درصد از مجموع کل زیربنای تعیین شده در پروانه‌های صادر شده برای احداث ساختمان از سوی شهرداری‌های کشور را تشکیل می‌دهد. همچنین متوسط مساحت زیربنا در پروانه‌های احداث ساختمان حدود ۱۳۰۲ مترمربع و در پروانه‌های احداث ساختمان مسکونی حدود ۱۱۹۰ مترمربع بوده است.

تعداد واحدهای مسکونی پیش‌بینی شده در پروانه‌های صادر شده برای احداث ساختمان از سوی شهرداری تهران در زمستان سال ۱۳۹۹ بالغ بر ۱۳۳۴۶ واحد بوده است که نسبت به فصل گذشته حدود ۱/۳ درصد افزایش و نسبت به فصل مشابه سال گذشته حدود ۲۳/۹ درصد کاهش داشته است. این تعداد واحد مسکونی، ۹/۷ درصد از واحدهای مسکونی پیش‌بینی شده در پروانه‌های احداث ساختمان صادر شده از سوی شهرداری‌های کشور را تشکیل می‌دهد. با توجه به تعداد پروانه‌های صادر شده برای احداث ساختمان در شهر تهران، متوسط تعداد واحد مسکونی در پروانه‌های احداث ساختمان ۷/۴ واحد و در پروانه‌های احداث ساختمان مسکونی ۷/۳ واحد بوده است.

مجموع مساحت زمین پروانه‌های صادر شده برای احداث ساختمان در حدود ۶۷۱ هزار مترمربع بوده است که نسبت به فصل گذشته ۱۰/۱ درصد افزایش و نسبت به فصل مشابه سال گذشته ۱/۶ درصد کاهش داشته است. متوسط مساحت زمین در پروانه‌های احداث ساختمان ۳۷۱ مترمربع و در پروانه‌های احداث ساختمان مسکونی حدود ۲۷۶ مترمربع بوده است.

الف-۱- تعداد و درصد پروانه‌های ساختمانی برحسب نوع پروانه و بخش متقاضی در شهر تهران: زمستان ۱۳۹۹

شرح	کل	پروانه‌ی احداث ساختمان				پروانه‌ی افزایش بنا		
		جمع	خصوصی	تعاونی	دولتی	جمع	خصوصی	تعاونی
تعداد	۱۸۱۱	۱۸۰۷	۱۷۷۳	۰	۳۴	۴	۴	۰
درصد	۱۰۰/۰	۹۹/۸	۹۷/۹	۰/۰	۱/۹	۰/۲	۰/۲	۰/۰

الف-۲- تعداد پروانه‌های احداث ساختمان، مساحت زیربنا، مساحت زمین و تعداد واحدهای مسکونی پیش‌بینی شده‌ی آن‌ها در

شهر تهران: زمستان ۱۳۹۹

شرح	تعداد پروانه	مساحت زیربنا (هزار مترمربع)	مساحت زمین (هزار مترمربع)	تعداد واحد مسکونی
مقدار	۱۸۰۷	۲۳۵۲	۶۷۱	۱۳۳۴۶

از مجموع پروانه‌های صادره برای احداث ساختمان‌های مسکونی، ۰/۱ درصد برای احداث ساختمان‌های یک طبقه، ۰/۲ درصد برای احداث ساختمان‌های دو طبقه، ۰/۵ درصد برای احداث ساختمان‌های سه طبقه، ۴/۸ درصد برای احداث ساختمان‌های چهار طبقه و ۹۴/۴ درصد برای احداث ساختمان‌های پنج طبقه و بیش‌تر بوده است.

ب- تعداد و درصد پروانه‌های احداث ساختمان مسکونی برحسب تعداد طبقات در شهر تهران: زمستان ۱۳۹۹

شرح	کل	۱ طبقه	۲ طبقه	۳ طبقه	۴ طبقه	۵ طبقه و بیش‌تر
تعداد	۱۶۱۵	۲	۳	۸	۷۸	۱۵۲۴
درصد	۱۰۰/۰	۰/۱	۰/۲	۰/۵	۴/۸	۹۴/۴

پروانه‌های صادرشده برای احداث ساختمان‌های مسکونی برحسب نوع اسکلت و مصالح عمده‌ی به‌کار رفته در بنای آن‌ها نشان می‌دهد که ۱۶/۶ درصد این پروانه‌ها برای احداث ساختمان‌های اسکلت فلزی و ۸۳/۲ درصد برای احداث ساختمان‌های بتون‌آرمه صادرشده و ۰/۲ درصد برای احداث ساختمان‌های با سایر مصالح صادرشده است.

پ- تعداد و درصد پروانه‌های احداث ساختمان مسکونی برحسب نوع اسکلت و مصالح عمده‌ی به‌کار رفته در ساختمان آن‌ها

در شهر تهران: زمستان ۱۳۹۹

شرح	کل	فلزی	بتون‌آرمه	سایر				
				جمع	آجر و آهن	آجر و چوب	بلوک سیمانی	سایر
تعداد	۱۶۱۵	۲۶۸	۱۳۴۴	۳	۲	۰	۰	۱
درصد	۱۰۰/۰	۱۶/۶	۸۳/۲	۰/۲	۰/۱	۰/۰	۰/۰	۰/۱

ب- نقاط شهری کشور

در زمستان سال ۱۳۹۹، تعداد ۵۲۳۳۴ پروانه‌ی ساختمانی توسط شهرداری‌های کشور صادرشده است که نسبت به فصل گذشته حدود ۲۶/۴ درصد و نسبت به فصل مشابه سال گذشته حدود ۱۲/۸ درصد افزایش داشته است. از کل پروانه‌های صادرشده ۴۰۶۵ پروانه (۷/۸ درصد) مربوط به افزایش بنا و ۴۸۲۶۹ پروانه (۹۲/۲ درصد) مربوط به احداث ساختمان بوده است که پروانه‌های صادرشده برای احداث ساختمان نسبت به فصل گذشته حدود ۲۶/۵ درصد و نسبت به فصل مشابه سال گذشته ۱۱/۳ درصد افزایش داشته است.

مجموع مساحت زیربنای پروانه‌های صادرشده برای احداث ساختمان در حدود ۲۶۴۲۶ هزار مترمربع بوده است که نسبت به فصل گذشته ۲۱/۰ درصد و نسبت به فصل مشابه سال گذشته حدود ۱۵/۹ درصد افزایش داشته است. متوسط مساحت زیربنا در پروانه‌های احداث ساختمان ۵۴۷ مترمربع و در پروانه‌های احداث ساختمان مسکونی ۵۰۴ مترمربع بوده است.

تعداد واحد مسکونی پیش‌بینی شده در پروانه‌های صادرشده برای احداث ساختمان در زمستان سال ۱۳۹۹ بالغ بر ۱۳۷۱۹۰ واحد بوده است که نسبت به فصل گذشته حدود ۲۰/۵ درصد و نسبت به فصل مشابه سال گذشته حدود ۱۴/۲ درصد افزایش داشته است. با توجه به تعداد پروانه‌های صادرشده برای احداث ساختمان، متوسط تعداد واحد مسکونی در پروانه‌های احداث ساختمان ۲/۸ واحد و در پروانه‌های احداث ساختمان مسکونی ۳/۰ واحد بوده است.

مجموع مساحت زمین پروانه‌های صادرشده برای احداث ساختمان در حدود ۱۸۴۴۵ هزار مترمربع بوده است که نسبت به فصل گذشته حدود ۴۳/۳ درصد و نسبت به فصل مشابه سال قبل ۳۰/۶ درصد افزایش داشته است. متوسط مساحت زمین در پروانه‌های احداث ساختمان ۳۸۲ مترمربع و در پروانه‌های احداث ساختمان مسکونی ۲۹۲ مترمربع بوده است.

ت-۱- تعداد و درصد پروانه‌های ساختمانی برحسب نوع پروانه و بخش متقاضی در شهرهای کشور: زمستان ۱۳۹۹

شرح	کل	پروانه‌ی احداث ساختمان				پروانه‌ی افزایش بنا			
		جمع	خصوصی	تعاونی	دولتی	جمع	خصوصی	تعاونی	دولتی
تعداد	۵۲۳۳۴	۴۸۲۶۹	۴۷۴۰۰	۲۳۸	۶۳۱	۴۰۶۵	۳۹۸۳	۴۳	۳۹
درصد	۱۰۰/۰	۹۲/۲	۹۰/۶	۰/۵	۱/۲	۷/۸	۷/۶	۰/۱	۰/۱

ت-۲- تعداد پروانه‌های احداث ساختمان، مساحت زیربنا، مساحت زمین و تعداد واحدهای مسکونی پیش‌بینی شده‌ی آن‌ها در شهرهای کشور: زمستان ۱۳۹۹

شرح	تعداد پروانه	مساحت زیربنا (هزار مترمربع)	مساحت زمین (هزار مترمربع)	تعداد واحد مسکونی
مقدار	۴۸۲۶۹	۲۶۴۲۶	۱۸۴۴۵	۱۳۷۱۹۰

از مجموع پروانه‌های صادره برای احداث ساختمان‌های مسکونی، در حدود ۲۹/۸ درصد برای احداث ساختمان‌های یک طبقه، ۲۴/۲ درصد برای احداث ساختمان‌های دو طبقه، ۱۴/۲ درصد برای احداث ساختمان‌های سه طبقه، ۹/۸ درصد برای احداث ساختمان‌های چهار طبقه و ۲۲/۱ درصد برای احداث ساختمان‌های پنج طبقه و بیش‌تر است.

ث- تعداد و درصد پروانه‌های احداث ساختمان مسکونی برحسب تعداد طبقات ساختمان در شهرهای کشور: زمستان ۱۳۹۹

شرح	کل	۱ طبقه	۲ طبقه	۳ طبقه	۴ طبقه	۵ طبقه و بیش‌تر
تعداد.....	۴۰۵۵۹	۱۲۰۶۹	۹۸۰۶	۵۷۶۱	۳۹۷۶	۸۹۴۷
درصد.....	۱۰۰/۰	۲۹/۸	۲۴/۲	۱۴/۲	۹/۸	۲۲/۱

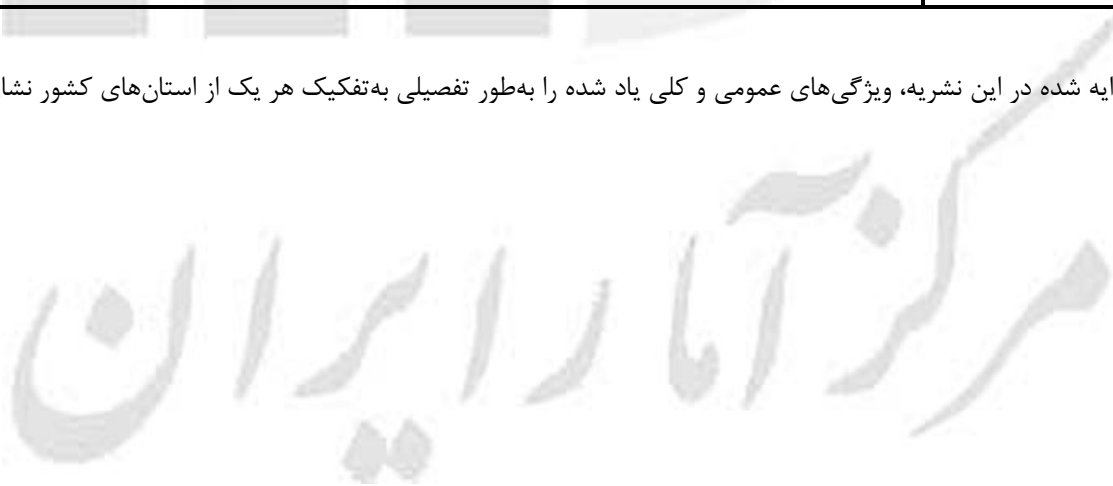
پروانه‌های صادرشده برای احداث ساختمان‌های مسکونی برحسب نوع اسکلت و مصالح عمده‌ی به‌کار رفته در بنای آن‌ها نشان می‌دهد که ۱۴/۰ درصد این پروانه‌ها برای احداث ساختمان‌های اسکلت فلزی، ۶۷/۳ درصد برای احداث ساختمان‌های بتون‌آرمه، ۱۶/۹ درصد برای احداث ساختمان‌هایی با آجر و آهن و ۱/۸ درصد برای احداث ساختمان‌هایی با مصالح دیگر بوده است.

ج- تعداد و درصد پروانه‌های احداث ساختمان مسکونی برحسب نوع اسکلت و مصالح عمده‌ی به‌کار رفته در ساختمان آن‌ها در

شهرهای کشور: زمستان ۱۳۹۹

شرح	کل	فلزی	بتون‌آرمه	سایر				
				جمع	آجر و آهن	آجر و چوب	بلوک سیمانی	سایر
تعداد.....	۴۰۵۵۹	۵۶۸۷	۲۷۲۸۹	۷۵۸۳	۶۸۴۶	۱۷	۷۱۹	۱
درصد.....	۱۰۰/۰	۱۴/۰	۶۷/۳	۱۸/۷	۱۶/۹	۰/۰	۱/۸	۰/۰

آمارهای ارائه شده در این نشریه، ویژگی‌های عمومی و کلی یاد شده را به‌طور تفصیلی به‌تفکیک هر یک از استان‌های کشور نشان می‌دهد.



I- تعداد پروانه‌های ساختمانی صادرشده برای احداث ساختمان (شامل پروانه ساختمان و تخریب و نوسازی) برحسب تعداد طبقات، مساحت زیربنا، مساحت زمین و تعداد واحدهای مسکونی پیش‌بینی شده‌ی آن‌ها به تفکیک منطقه در شهر تهران: زمستان ۱۳۹۹

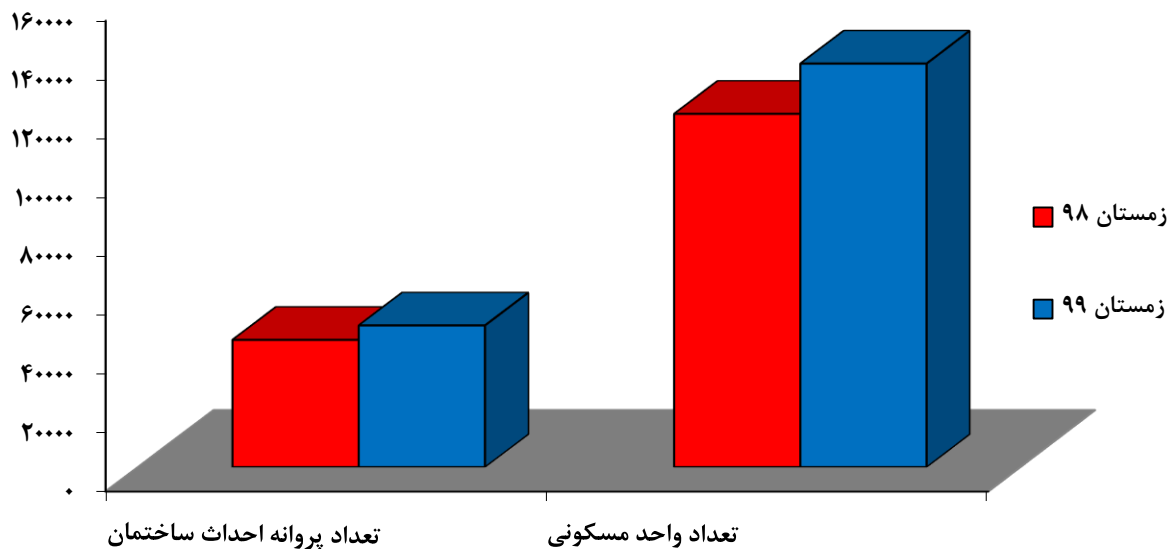
منطقه	کل	۱ طبقه	۲ طبقه	۳ طبقه	۴ طبقه	۵ طبقه و بیش‌تر	مساحت زیربنا	مساحت زمین	واحد مسکونی
شهر تهران	۱۸۰۷	۱۰	۹	۱۴	۸۸	۱۶۸۶	۲۳۵۲۳۵۸	۶۷۰۵۱۵	۱۳۳۴۶
منطقه ۱	۶۵	۰	۱	۰	۳	۶۱	۲۱۸۸۲۹	۳۹۲۸۶	۶۲۰
منطقه ۲	۹۴	۱	۰	۱	۲	۹۰	۱۵۳۸۳۶	۳۵۰۴۲	۷۹۸
منطقه ۳	۵۰	۰	۰	۰	۰	۵۰	۱۱۱۹۶۹	۲۳۲۳۷	۴۶۰
منطقه ۴	۱۵۲	۱	۱	۱	۴	۱۴۵	۲۴۰۴۰۸	۵۲۹۶۶	۱۴۲۴
منطقه ۵	۸۸	۱	۰	۰	۰	۸۷	۱۷۰۹۶۰	۳۶۲۶۹	۹۶۳
منطقه ۶	۳۷	۰	۰	۰	۱	۳۶	۵۸۰۹۶	۱۲۸۳۵	۲۶۶
منطقه ۷	۹۰	۰	۰	۰	۴	۸۶	۹۰۵۲۹	۲۱۹۳۵	۶۰۷
منطقه ۸	۸۹	۰	۰	۰	۱	۸۸	۷۵۵۷۴	۱۸۵۸۰	۵۱۴
منطقه ۹	۲۹	۰	۰	۰	۰	۲۹	۲۹۶۲۵	۷۰۹۹	۲۲۳
منطقه ۱۰	۷۰	۰	۰	۰	۰	۷۰	۵۷۸۲۸	۱۴۳۵۵	۴۷۳
منطقه ۱۱	۷۷	۲	۱	۱	۱	۷۲	۹۶۵۲۶	۲۹۲۰۶	۷۰۲
منطقه ۱۲	۴۰	۰	۰	۲	۳	۳۵	۷۲۸۳۵	۳۳۳۶۸	۲۱۰
منطقه ۱۳	۶۵	۰	۰	۰	۰	۶۵	۶۶۳۲۱	۱۵۶۶۴	۴۰۸
منطقه ۱۴	۹۴	۰	۰	۱	۱	۹۲	۸۱۰۷۴	۱۹۲۶۶	۵۶۶
منطقه ۱۵	۲۷۲	۰	۱	۰	۶	۲۶۵	۲۲۹۷۲۳	۵۷۳۲۸	۱۷۰۰
منطقه ۱۶	۸۸	۰	۱	۰	۰	۸۷	۶۹۳۶۰	۱۷۵۷۱	۵۳۹
منطقه ۱۷	۸۹	۰	۰	۰	۰	۸۹	۹۷۷۹۶	۲۱۹۲۱	۷۵۹
منطقه ۱۸	۵۴	۰	۰	۰	۱	۵۳	۶۳۳۷۹	۱۵۳۶۴	۴۵۳
منطقه ۱۹	۶۱	۱	۱	۱	۶	۵۲	۴۸۰۲۵	۱۲۰۲۹	۳۳۹
منطقه ۲۰	۷۲	۳	۳	۲	۳	۶۱	۸۶۶۹۷	۱۳۷۴۹۶	۴۱۶
منطقه ۲۱	۷۵	۱	۰	۵	۲۷	۴۲	۸۲۳۱۶	۲۱۸۲۱	۴۹۶
منطقه ۲۲	۵۶	۰	۰	۰	۲۵	۳۱	۱۴۹۶۵۲	۲۷۸۷۷	۴۱۰



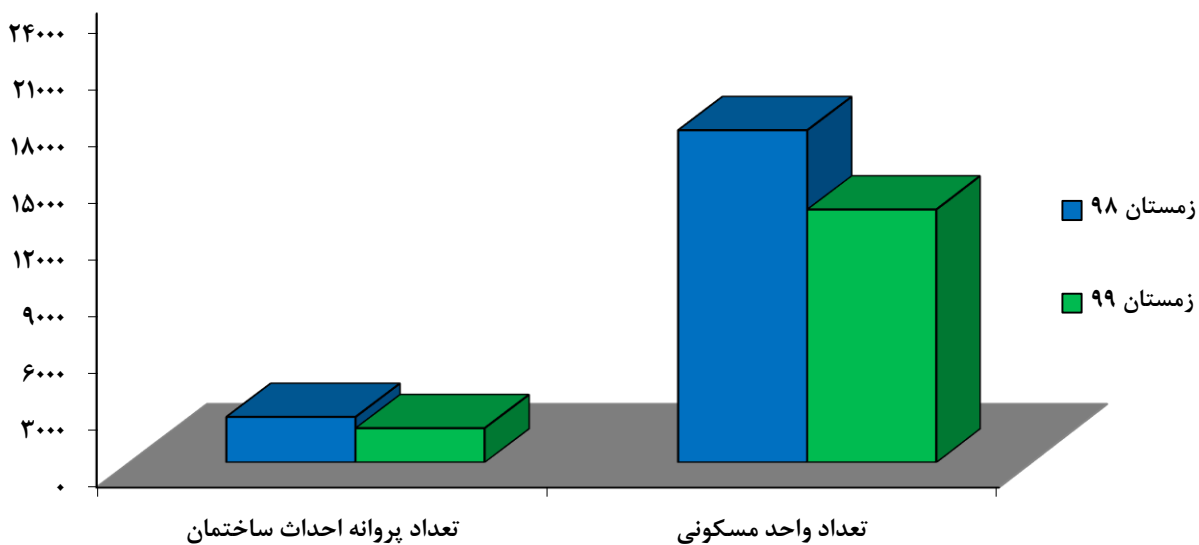
نمودارها

مرکز آمار ایران

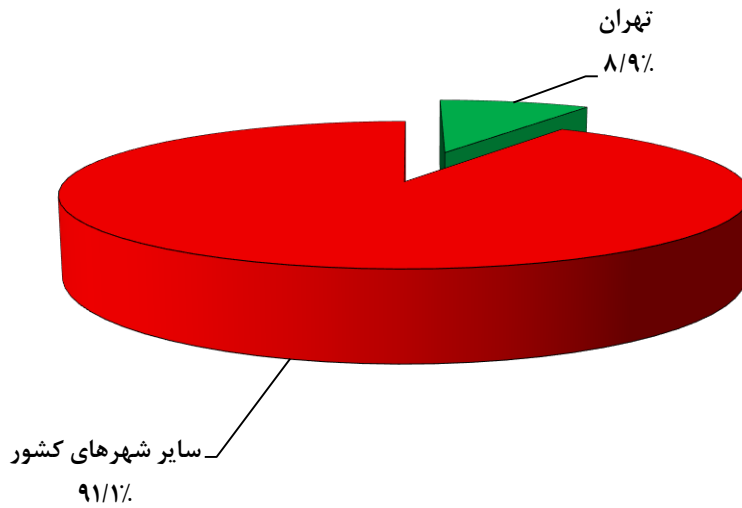
نمودار ۱- مقایسه‌ی تعداد پروانه‌های ساختمانی صادرشده برای احداث ساختمان توسط شهرداری‌های کل کشور و تعداد واحد مسکونی پیش‌بینی شده در آن‌ها در زمستان ۱۳۹۸ و زمستان ۱۳۹۹



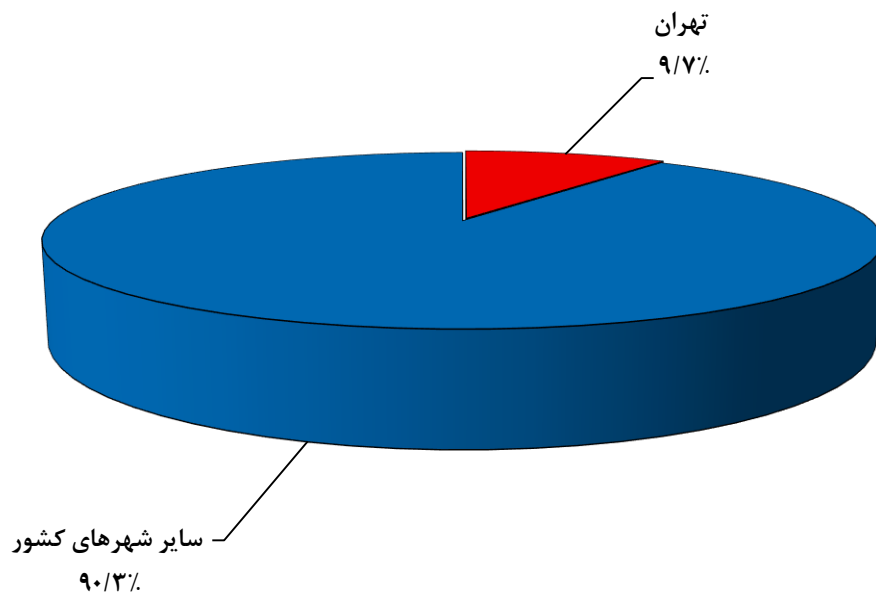
نمودار ۲- مقایسه‌ی تعداد پروانه‌های ساختمانی صادرشده برای احداث ساختمان توسط شهرداری تهران و تعداد واحد مسکونی پیش‌بینی شده در آن‌ها در زمستان ۱۳۹۸ و زمستان ۱۳۹۹



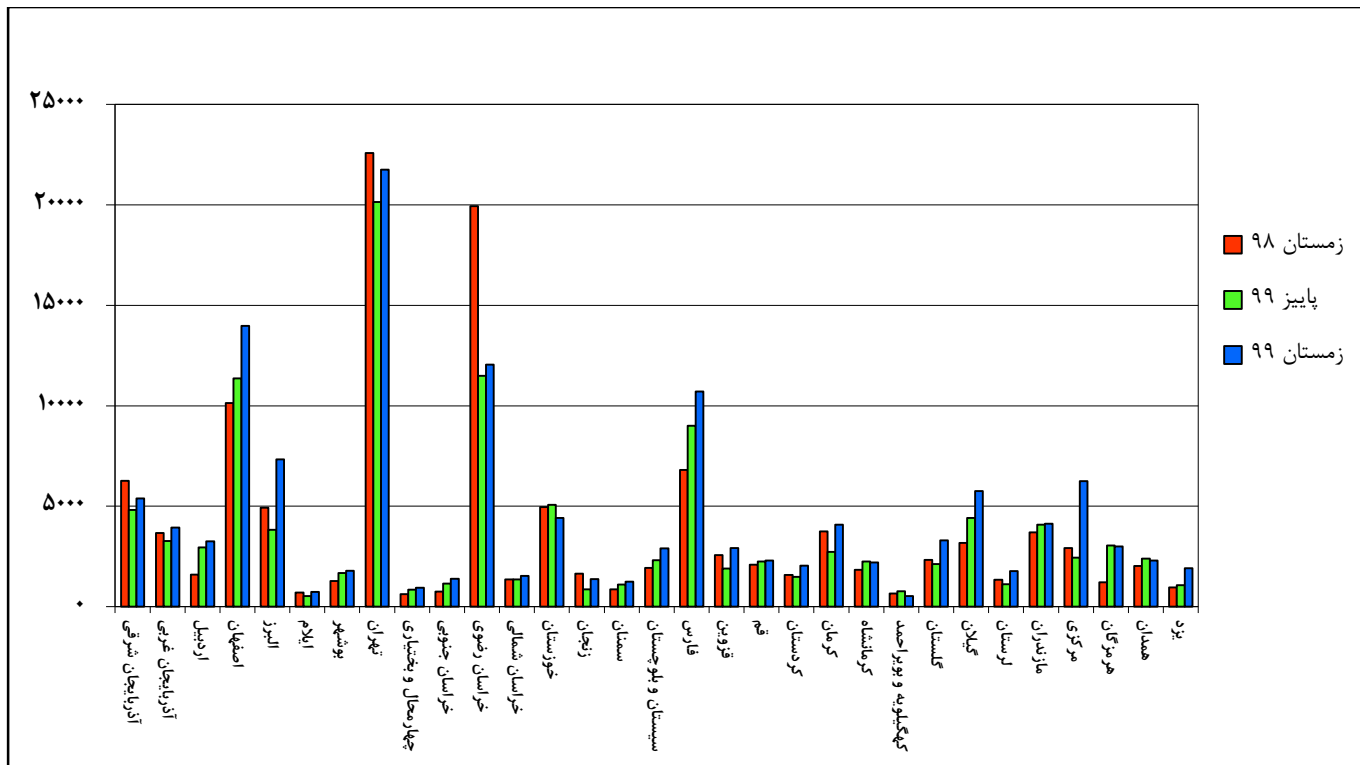
نمودار ۳- مقایسه‌ی سهم مساحت زیربنای پروانه‌های احداث ساختمانی در شهر تهران با سایر شهرهای کشور - زمستان ۱۳۹۹



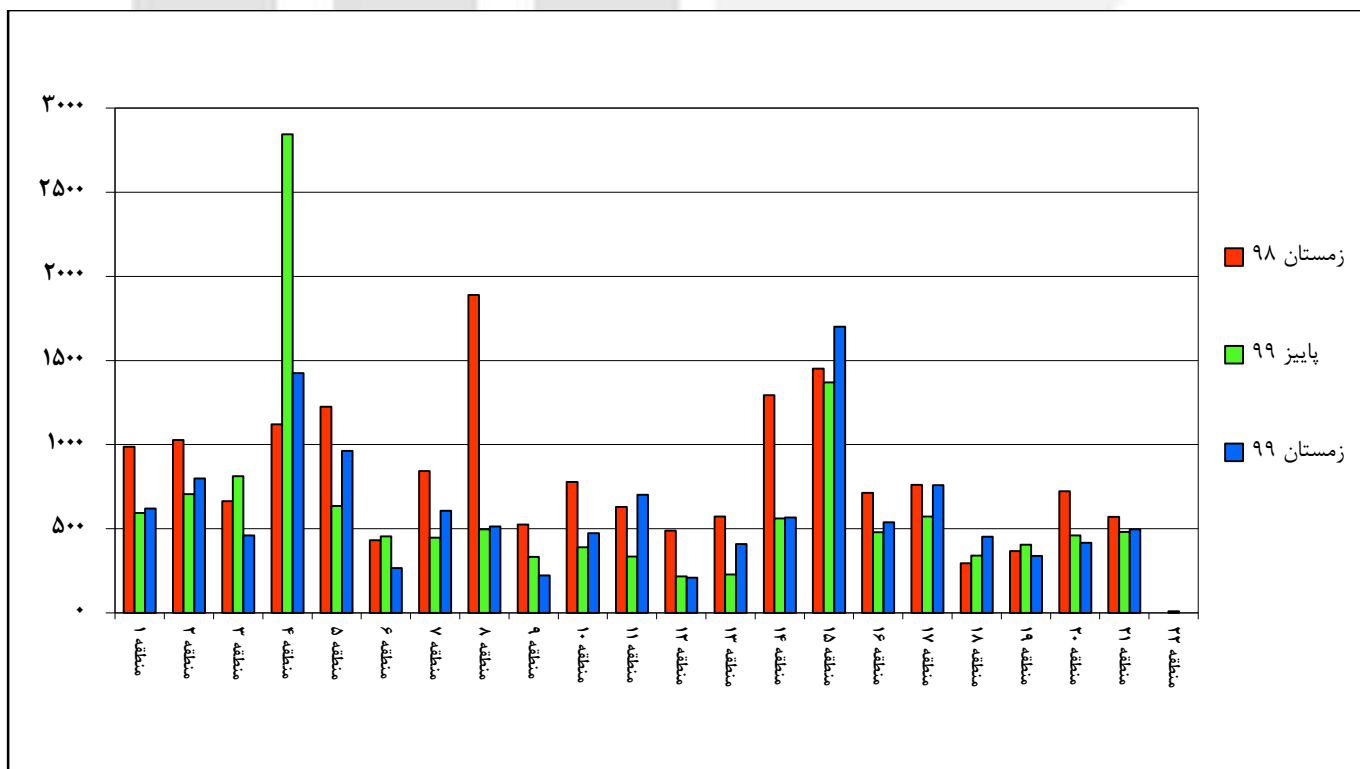
نمودار ۴- مقایسه‌ی سهم تعداد واحدهای مسکونی پروانه‌های احداث ساختمانی در شهر تهران با سایر شهرهای کشور - زمستان ۱۳۹۹



نمودار ۵- مقایسه‌ی تعداد واحدهای مسکونی در پروانه‌های احداث ساختمان شهرهای کشور با فصل قبل و فصل مشابه سال قبل به تفکیک استان - زمستان ۱۳۹۹

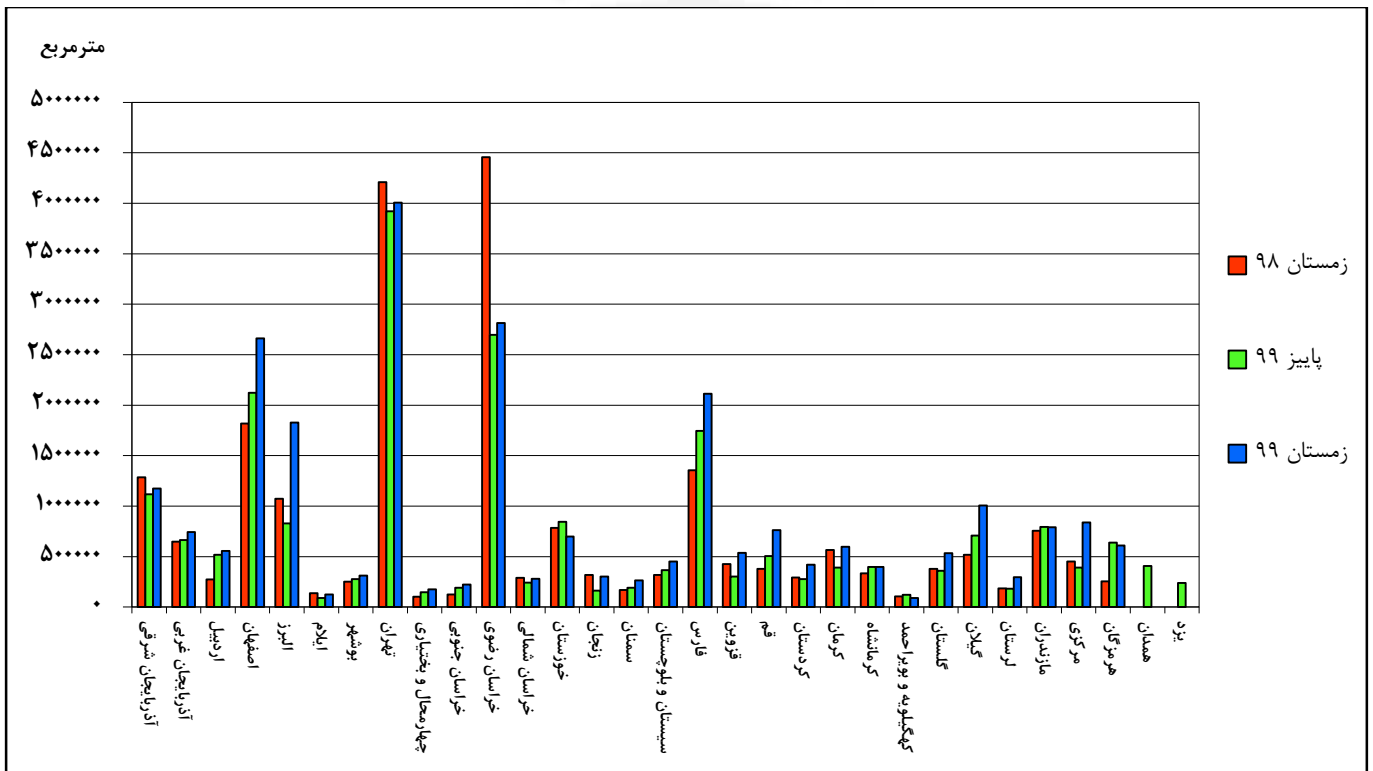


نمودار ۶- مقایسه‌ی تعداد واحدهای مسکونی در پروانه‌های احداث ساختمان شهر تهران با فصل قبل و فصل مشابه سال قبل به تفکیک منطقه - زمستان ۱۳۹۹



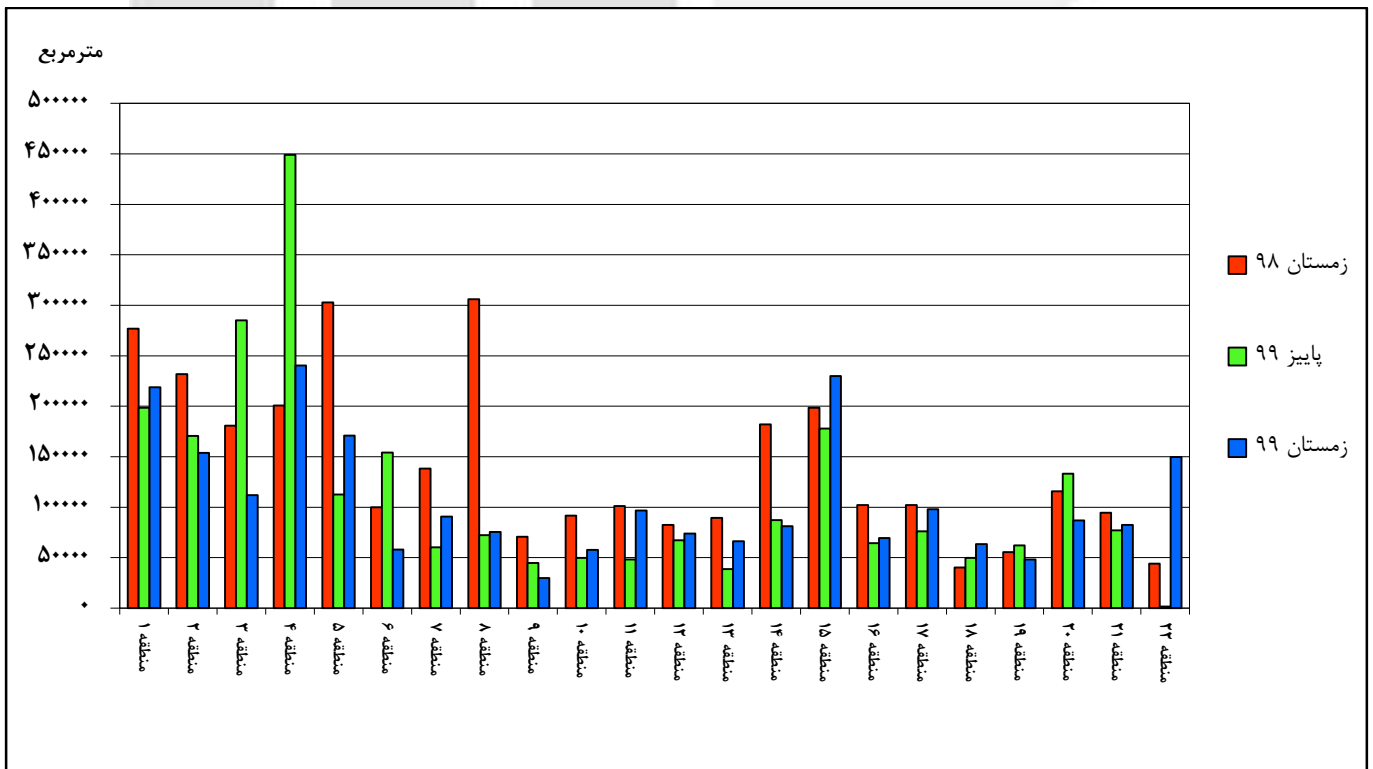
نمودار ۷- مقایسه‌ی مساحت زیربنا در پروانه‌های احداث ساختمان شهرهای کشور با فصل قبل و فصل مشابه سال قبل به تفکیک استان -

زمستان ۱۳۹۹



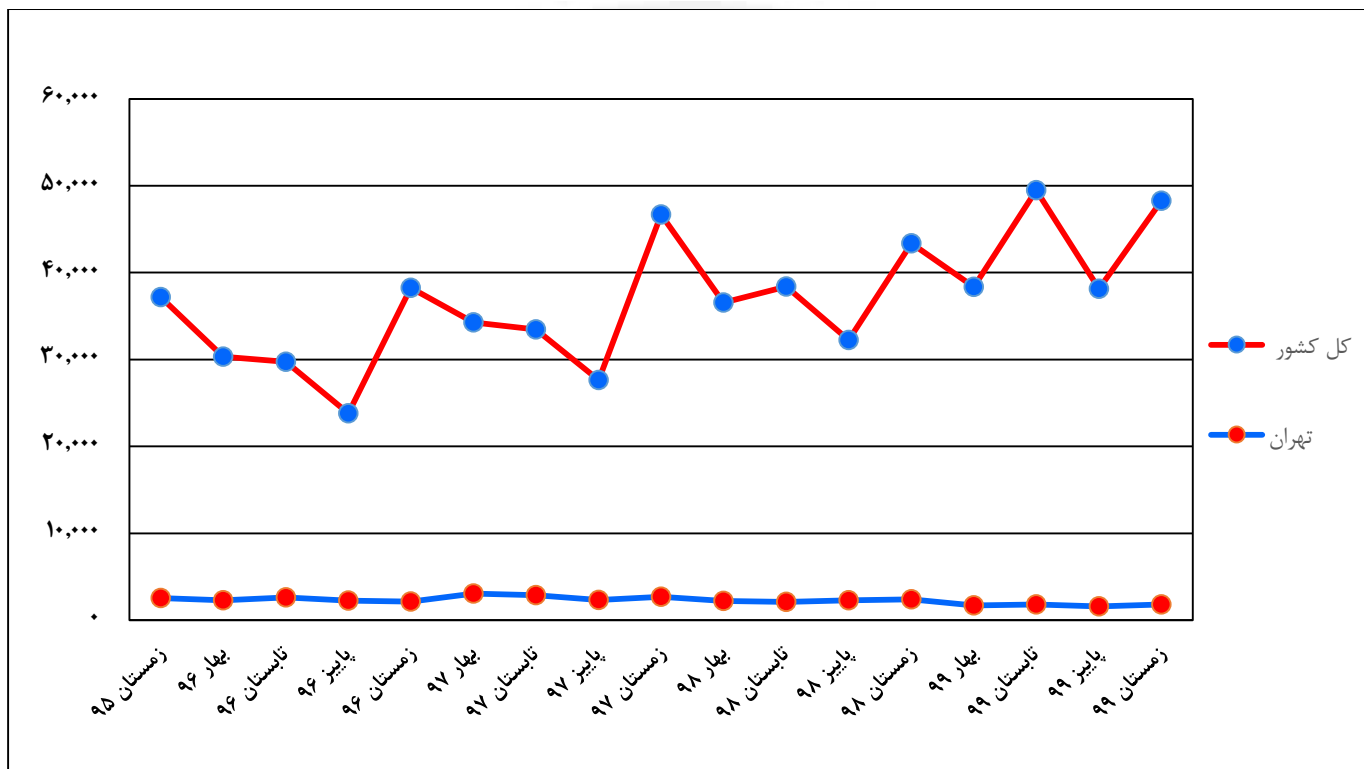
نمودار ۸- مقایسه‌ی مساحت زیربنا در پروانه‌های احداث ساختمان شهر تهران با فصل قبل و فصل مشابه سال قبل به تفکیک منطقه -

زمستان ۱۳۹۹

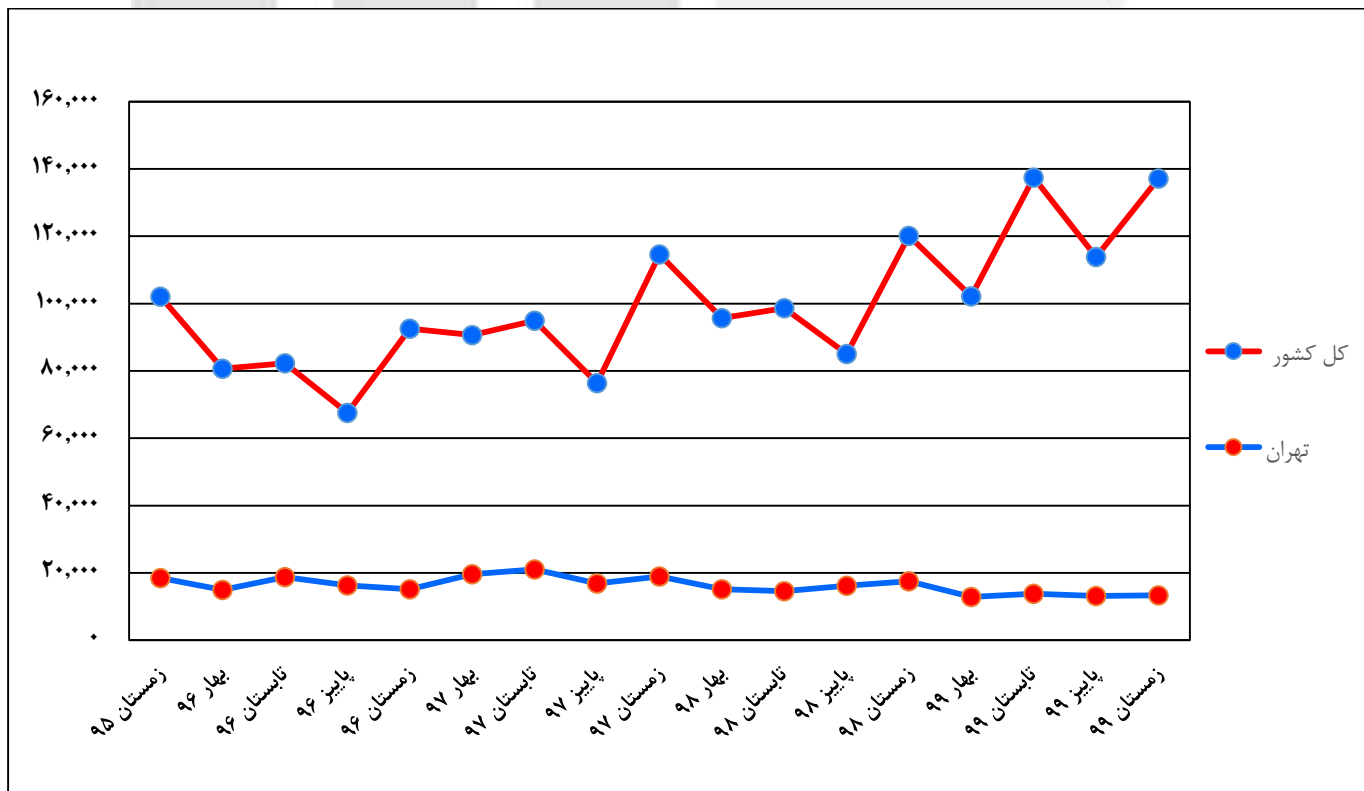


نمودار ۹- روند تغییرات تعداد پروانه‌های ساختمانی صادرشده برای احداث ساختمان در شهر تهران و کل کشور از زمستان ۱۳۹۵ تا

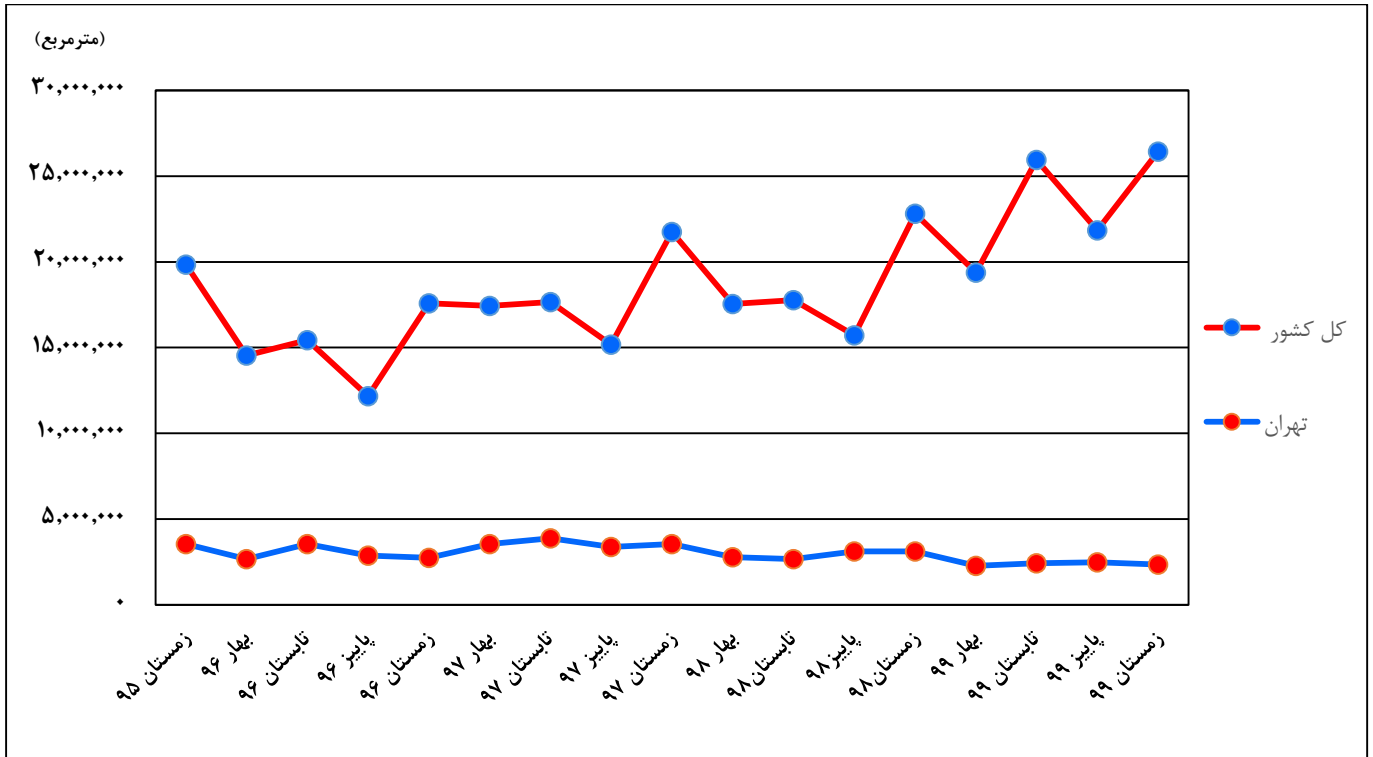
زمستان ۱۳۹۹



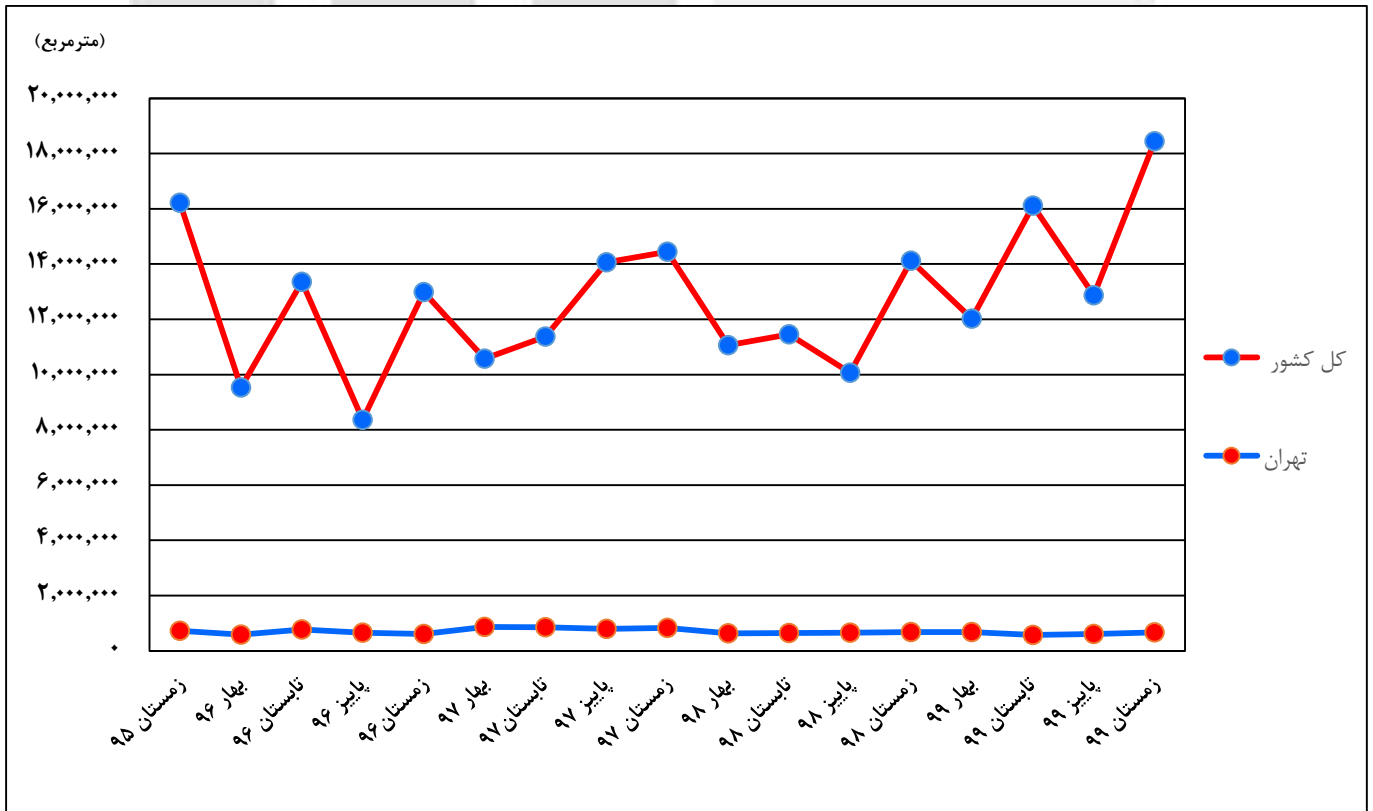
نمودار ۱۰- روند تغییرات تعداد واحد مسکونی در پروانه‌های احداث ساختمان در شهر تهران و کل کشور از زمستان ۱۳۹۵ تا زمستان ۱۳۹۹



نمودار ۱۱- روند تغییرات مساحت زیربنا در پروانه‌های احداث ساختمان در شهر تهران و کل کشور از زمستان ۱۳۹۵ تا زمستان ۱۳۹۹



نمودار ۱۲- روند تغییرات مساحت زمین در پروانه‌های احداث ساختمان در شهر تهران و کل کشور از زمستان ۱۳۹۵ تا زمستان ۱۳۹۹





جدول‌های آماری

مرکز آمار ایران

۱- تعداد پروانه‌های ساختمانی برحسب نوع پروانه، بخش متقاضی و استان: زمستان ۱۳۹۹

پروانه افزایش بنا				پروانه احداث ساختمان				کل	استان (نقاط شهری)
دولتی	تعاونی	خصوصی	جمع	دولتی	تعاونی	خصوصی	جمع		
۳۹	۴۳	۳۹۸۳	۴۰۶۵	۶۳۱	۲۳۸	۴۷۴۰۰	۴۸۲۶۹	۵۲۳۳۴	کل کشور.....
۳۹	۴۳	۳۹۷۹	۴۰۶۱	۵۹۷	۲۳۸	۴۵۶۲۷	۴۶۴۶۲	۵۰۵۲۳	کل کشور (به جز شهر تهران).....
۰	۰	۲۴	۲۴	۳	۱	۱۹۶۱	۱۹۶۵	۱۹۸۹	آذربایجان شرقی.....
۱	۰	۱۷۵	۱۷۶	۲	۰	۱۷۶۵	۱۷۶۷	۱۹۴۳	آذربایجان غربی.....
۲	۰	۱۵۲	۱۵۴	۳	۰	۱۰۶۵	۱۰۶۸	۱۲۲۲	اردبیل.....
۱	۰	۱۷۹	۱۸۰	۱۷۲	۸۵	۵۲۹۸	۵۵۵۵	۵۷۳۵	اصفهان.....
۰	۰	۳۳	۳۳	۱	۰	۱۲۸۷	۱۲۸۸	۱۳۲۱	البرز.....
۱	۱	۳۵	۳۷	۰	۰	۴۴۳	۴۴۳	۴۸۰	ایلام.....
۰	۰	۹۹	۹۹	۳	۰	۱۱۱۳	۱۱۱۶	۱۲۱۵	بوشهر.....
۰	۰	۱۰۵	۱۰۵	۳۷	۱	۴۰۵۰	۴۰۸۸	۴۱۹۳	تهران.....
۰	۰	۱۰۱	۱۰۱	۳	۱	۲۲۷۷	۲۲۸۱	۲۳۸۲	تهران (به جز شهر تهران).....
۰	۰	۴	۴	۳۴	۰	۱۷۷۳	۱۸۰۷	۱۸۱۱	شهر تهران.....
۰	۰	۳۲	۳۲	۶	۰	۵۱۸	۵۲۴	۵۵۶	چهارمحال و بختیاری.....
۱	۰	۸۲	۸۳	۴	۴	۱۰۹۱	۱۰۹۹	۱۱۸۲	خراسان جنوبی.....
۹	۲	۷۶۲	۷۷۳	۳۵	۱۶	۳۸۳۱	۳۸۸۲	۴۶۵۵	خراسان رضوی.....
۱	۰	۷۷	۷۸	۲	۱۲	۷۲۵	۷۳۹	۸۱۷	خراسان شمالی.....
۱۴	۱	۴۷۹	۴۹۴	۷	۱۶	۲۳۴۹	۲۳۷۲	۲۸۶۶	خوزستان.....
۰	۰	۶۰	۶۰	۱۸	۱	۶۸۶	۷۰۵	۷۶۵	زنجان.....
۲	۳۸	۵۸	۹۸	۶	۵	۴۳۴	۴۴۵	۵۴۳	سمنان.....
۰	۰	۲۹	۲۹	۳۵	۱۸	۱۰۷۸	۱۱۳۱	۱۱۶۰	سیستان و بلوچستان.....
۱	۰	۳۹۲	۳۹۳	۷۴	۱۷	۴۰۱۸	۴۱۰۹	۴۵۰۲	فارس.....
۰	۰	۲۲	۲۲	۱۳۳	۳	۷۹۸	۹۳۴	۹۵۶	قزوین.....
۱	۰	۶	۷	۱۶	۲	۷۱۳	۷۳۱	۷۳۸	قم.....
۲	۰	۸۴	۸۶	۵	۰	۸۵۴	۸۵۹	۹۴۵	کردستان.....
۱	۰	۴۴۶	۴۴۷	۱	۱	۳۱۳۲	۳۱۳۴	۳۵۸۱	کرمان.....
۰	۰	۵۷	۵۷	۳	۳	۸۳۴	۸۴۰	۸۹۷	کرمانشاه.....
۰	۰	۱۱۴	۱۱۴	۱	۰	۴۲۶	۴۲۷	۵۴۱	کهگیلویه و بویراحمد.....
۱	۱	۱۴۰	۱۴۲	۵	۵	۹۵۴	۹۶۴	۱۱۰۶	گلستان.....
۰	۰	۳۹	۳۹	۴	۰	۲۰۸۶	۲۰۹۰	۲۱۲۹	گیلان.....
۰	۰	۶۷	۶۷	۷	۰	۷۴۸	۷۵۵	۸۲۲	لرستان.....
۱	۰	۹۳	۹۴	۶	۰	۱۵۸۱	۱۵۸۷	۱۶۸۱	مازندران.....
۰	۰	۲۷	۲۷	۵	۱۰	۱۰۲۹	۱۰۴۴	۱۰۷۱	مرکزی.....
۰	۰	۷۱	۷۱	۳	۷	۹۲۳	۹۳۳	۱۰۰۴	هرمزگان.....
۰	۰	۱۷	۱۷	۲	۱	۷۷۶	۷۷۹	۷۹۶	همدان.....
۰	۰	۲۷	۲۷	۳۲	۳۰	۸۳۴	۸۹۶	۹۲۳	یزد.....

۲- مساحت زیربنای تعیین شده در پروانه‌های ساختمانی برحسب نوع پروانه، بخش متقاضی و استان: زمستان ۱۳۹۹ (مترمربع)

پروانه افزایش بنا				پروانه احداث ساختمان				کل	استان (نقاط شهری)
دولتی	تعاونی	خصوصی	جمع	دولتی	تعاونی	خصوصی	جمع		
۴۳۱۷۵	۴۶۲۱۳	۱۰۷۹۳۶۱	۱۱۶۸۱۷۴۹	۹۹۳۴۳۶	۵۷۵۸۳۹	۲۴۸۵۷۱۰۹	۲۶۴۲۶۳۸۶	۲۷۵۹۵۱۳۳	کل کشور.....
۴۳۱۷۵	۴۶۲۱۳	۱۰۷۱۳۱۸	۱۱۶۰۷۰۶	۸۰۱۵۹۲	۵۷۵۸۳۹	۲۲۶۹۶۵۹۵	۲۴۰۷۴۰۲۶	۲۵۲۳۴۷۳۲	کل کشور (به جز شهر تهران)....
.	.	۶۶۷۶	۶۶۷۶	۱۱۶۸	۸۰۷	۱۱۷۲۰۴۰	۱۱۷۴۰۱۵	۱۱۸۰۶۹۱	آذربایجان شرقی.....
۱۴۶۳۲	.	۴۵۴۵۴	۶۰۰۸۶	۵۴۸۱	.	۷۳۶۹۲۳	۷۴۲۴۰۴	۸۰۲۴۹۰	آذربایجان غربی.....
۱۷۰۸	.	۶۰۷۱۸	۶۲۴۲۶	۲۸۶۲۵	.	۵۲۶۳۱۲	۵۵۴۹۳۷	۶۱۷۳۶۳	اردبیل.....
۶۴۵۲	.	۳۹۸۲۹	۴۶۲۸۱	۱۴۵۵۸۳	۱۱۹۳۶۹	۲۳۹۷۹۶۷	۲۶۶۲۹۱۹	۲۷۰۹۲۰۰	اصفهان.....
.	.	۲۲۶۸۵	۲۲۶۸۵	۴۹۸	.	۱۸۲۶۲۳۶	۱۸۲۶۷۳۴	۱۸۴۹۴۱۹	البرز.....
۱۰۲۹	۴۷۷	۵۱۲۳	۶۶۲۹	.	.	۱۲۵۶۰۲	۱۲۵۶۰۲	۱۳۲۲۳۱	ایلام.....
.	.	۱۹۹۱۴	۱۹۹۱۴	۴۶۴۲	.	۳۰۷۹۹۹	۳۱۲۶۴۱	۳۳۲۵۵۵	بوشهر.....
.	.	۳۸۷۲۶	۳۸۷۲۶	۱۹۴۳۹۳	۹۱۷	۳۸۰۹۵۴۳	۴۰۰۴۸۵۳	۴۰۴۳۵۷۹	تهران.....
.	.	۳۰۶۸۳	۳۰۶۸۳	۲۵۴۹	۹۱۷	۱۶۴۹۰۲۹	۱۶۵۲۴۹۵	۱۶۸۳۱۷۸	تهران (به جز شهر تهران)...
.	.	۸۰۴۳	۸۰۴۳	۱۹۱۸۴۴	.	۲۱۶۰۵۱۴	۲۳۵۲۳۵۸	۲۳۶۰۴۰۱	شهر تهران.....
.	.	۶۷۶۵	۶۷۶۵	۱۲۶۳۹	.	۱۶۳۶۸۰	۱۷۶۳۱۹	۱۸۳۰۸۴	چهارمحال و بختیاری.....
۱۵۱۵	.	۱۷۳۸۴	۱۸۸۹۹	۸۷۹۷	۲۲۱۷	۲۱۱۲۴۱	۲۲۲۲۵۵	۲۴۱۱۵۴	خراسان جنوبی.....
۵۷۳۷	۵۴۷	۱۹۰۱۹۷	۱۹۶۴۸۱	۴۴۷۳۵	۹۹۷۳	۲۷۵۹۳۹۴	۲۸۱۴۱۰۲	۳۰۱۰۵۸۳	خراسان رضوی.....
۲۴۱	.	۱۱۶۸۸	۱۱۹۲۹	۸۰۷۲	۵۵۶۶	۲۶۵۹۴۴	۲۷۹۵۸۲	۲۹۱۵۱۱	خراسان شمالی.....
۴۷۲۷	۱۳۷	۱۶۹۷۸۵	۱۷۴۶۴۹	۴۶۶۶	۵۷۹۲	۶۸۷۱۳۵	۶۹۷۵۹۳	۸۷۲۲۴۲	خوزستان.....
.	.	۸۷۸۸	۸۷۸۸	۲۸۴۵۱	۲۱۰۴	۲۷۰۱۳۸	۳۰۰۶۹۳	۳۰۹۴۸۱	زنجان.....
۲۸۲۵	۴۲۳۳۴	۲۴۰۲۱	۶۹۱۸۰	۴۴۱۹	۵۸۰۲	۲۵۵۲۴۸	۲۶۵۴۶۹	۳۳۴۶۴۹	سمنان.....
.	.	۵۴۹۴	۵۴۹۴	۱۱۸۸۱	۴۱۲۰	۴۳۴۷۸۰	۴۵۰۷۸۱	۴۵۶۲۷۵	سیستان و بلوچستان.....
۱۳۵۶	.	۶۵۴۵۶	۶۶۸۱۲	۹۹۲۴۱	۴۰۰۲۷	۱۹۷۲۰۸۵	۲۱۱۱۳۵۳	۲۱۷۸۱۶۵	فارس.....
.	.	۴۳۸۵	۴۳۸۵	۲۶۹۹۹	۱۴۸۳۸۰	۳۶۱۳۲۳	۵۳۶۷۰۲	۵۴۱۰۸۷	قزوین.....
۱۰۰۰	.	۳۰۶۳	۴۰۶۳	۲۴۵۴۳۶	۹۲۰۷	۵۰۸۷۷۳	۷۶۳۴۱۶	۷۶۷۴۷۹	قم.....
۵۰۸	.	۱۱۷۸۸	۱۲۲۹۶	۱۰۷۷۳	.	۴۰۸۹۶۲	۴۱۹۷۳۵	۴۳۲۰۳۱	کردستان.....
۹۷۵	.	۹۱۴۱۹	۹۲۳۹۴	۶۰۰	۱۲۸	۵۹۵۶۷۴	۵۹۶۴۰۲	۶۸۸۷۹۶	کرمان.....
.	.	۶۳۰۴	۶۳۰۴	۷۵۶	۲۸۷۹	۳۹۵۱۵۲	۳۹۸۱۷۸۷	۴۰۵۰۹۱	کرمانشاه.....
.	.	۲۲۱۰۶	۲۲۱۰۶	۴۵۰	.	۸۹۶۷۱	۹۰۱۲۱	۱۱۲۲۲۷	کهگیلویه و بویراحمد.....
۱۹۳	۲۷۱۸	۹۸۱۵۳	۱۰۱۰۶۴	۲۹۲۱	۳۶۲۶۹	۴۹۴۰۲۷	۵۳۳۲۱۷	۶۳۴۲۸۱	گلستان.....
.	.	۶۰۷۴	۶۰۷۴	۲۹۱۵۱	.	۹۷۷۰۲۷	۱۰۰۶۱۷۸	۱۰۱۲۲۵۲	گیلان.....
.	.	۱۷۰۴۳	۱۷۰۴۳	۱۴۱۸۵	.	۲۸۰۷۴۳	۲۹۴۹۲۸	۳۱۱۹۷۱	لرستان.....
۲۷۷	.	۴۰۲۴۵	۴۰۵۲۲	۶۲۰۵	.	۷۸۵۱۲۲	۷۹۱۳۲۷	۸۳۱۸۴۹	مازندران.....
.	.	۱۳۰۰۸	۱۳۰۰۸	۱۰۳۹۹	۲۶۳۷۰	۸۰۱۱۲۲	۸۳۷۸۹۱	۸۵۰۸۹۹	مرکزی.....
.	.	۱۰۳۳۳	۱۰۳۳۳	۱۸۶۹۸	۵۱۲۵۱	۵۴۰۵۹۶	۶۱۰۵۴۵	۶۲۰۸۷۸	هرمزگان.....
.	.	۳۱۰۵	۳۱۰۵	۱۸۱۵	۸۳۱	۳۹۹۶۷۳	۴۰۲۳۱۹	۴۰۵۴۲۴	همدان.....
.	.	۱۳۶۳۲	۱۳۶۳۲	۲۱۷۵۷	۱۰۳۸۳۰	۲۹۶۹۷۷	۴۲۲۵۶۴	۴۳۶۱۹۶	یزد.....

۳- تعداد واحد مسکونی تعیین شده در پروانه‌های ساختمانی برحسب نوع پروانه، بخش متقاضی و استان: زمستان ۱۳۹۹

پروانه افزایش بنا				پروانه احداث ساختمان				کل	استان (نقاط شهری)
دولتی	تعاونی	خصوصی	جمع	دولتی	تعاونی	خصوصی	جمع		
۴۸	۴۸۵	۶۲۰۷	۶۷۴۰	۳۰۲۹	۲۹۰۰	۱۳۱۲۶۱	۱۳۷۱۹۰	۱۴۳۹۳۰	کل کشور.....
۴۸	۴۸۵	۶۲۰۲	۶۷۳۵	۲۳۸۱	۲۹۰۰	۱۱۸۵۶۳	۱۲۳۸۴۴	۱۳۰۵۷۹	کل کشور (به جز شهر تهران).....
.	.	۳۵	۳۵	۱	۴	۵۳۸۶	۵۳۹۱	۵۴۲۶	آذربایجان شرقی.....
.	.	۴۹۸	۴۹۸	۱	.	۳۹۳۵	۳۹۳۶	۴۴۳۴	آذربایجان غربی.....
۱	.	۲۶۵	۲۶۶	۱۵۰	.	۳۰۹۷	۳۲۴۷	۳۵۱۳	اردبیل.....
.	.	۱۹۰	۱۹۰	۸۷۸	۵۵۶	۱۲۵۴۲	۱۳۹۷۶	۱۴۱۶۶	اصفهان.....
.	.	۹۷	۹۷	.	.	۷۳۳۵	۷۳۳۵	۷۴۳۲	البرز.....
.	.	۳۶	۳۶	.	.	۷۳۹	۷۳۹	۷۷۵	ایلام.....
.	.	۱۴۸	۱۴۸	۴	.	۱۷۷۷	۱۷۸۱	۱۹۲۹	بوشهر.....
.	.	۱۷۶	۱۷۶	۶۷۱	.	۲۱۰۸۸	۲۱۷۵۹	۲۱۹۳۵	تهران.....
.	.	۱۷۱	۱۷۱	۲۳	.	۸۳۹۰	۸۴۱۳	۸۵۸۴	تهران (به جز شهر تهران).....
.	.	۵	۵	۶۴۸	.	۱۲۶۹۸	۱۳۳۴۶	۱۳۳۵۱	شهر تهران.....
.	.	۵۰	۵۰	۲	.	۹۴۶	۹۴۸	۹۹۸	چهارمحال و بختیاری.....
.	.	۷۸	۷۸	۸	۱۵	۱۳۶۳	۱۳۸۶	۱۴۶۴	خراسان جنوبی.....
۶	۴	۷۵۲	۷۶۲	۱۴۵	۴۸	۱۱۸۵۸	۱۲۰۵۱	۱۲۸۱۳	خراسان رضوی.....
.	.	۷۶	۷۶	.	۳۴	۱۴۹۳	۱۵۲۷	۱۶۰۳	خراسان شمالی.....
۳۹	۱	۱۱۸۵	۱۲۲۵	۳۳	۶۶	۴۳۲۴	۴۴۲۳	۵۶۴۸	خوزستان.....
.	.	۵۷	۵۷	۹۳	.	۱۲۷۸	۱۳۷۱	۱۴۲۸	زنجان.....
.	۴۸۰	۲۳۸	۷۱۸	۲	۴۸	۱۱۸۷	۱۲۳۷	۱۹۵۵	سمنان.....
.	.	۳۶	۳۶	۱۱۶	۳۲	۲۷۵۳	۲۹۰۱	۲۹۳۷	سیستان و بلوچستان.....
.	.	۴۰۰	۴۰۰	۴۵۱	۲۲۴	۱۰۰۳۲	۱۰۷۰۷	۱۱۱۰۷	فارس.....
.	.	۲۵	۲۵	۲۶۶	۵۰۶	۲۱۵۳	۲۹۲۵	۲۹۵۰	قزوین.....
.	.	۶	۶	۴	۳۰	۲۲۶۳	۲۲۹۷	۲۳۰۳	قم.....
.	.	۷۸	۷۸	۱	.	۲۰۳۶	۲۰۳۷	۲۱۱۵	کردستان.....
۱	.	۶۳۴	۶۳۵	.	.	۴۰۸۴	۴۰۸۴	۴۷۱۹	کرمان.....
.	.	۵۷	۵۷	.	۱۳	۲۱۹۰	۲۲۰۳	۲۲۶۰	کرمانشاه.....
.	.	۱۴۶	۱۴۶	۲	.	۵۲۲	۵۲۴	۶۷۰	کهگیلویه و بویراحمد.....
۱	.	۴۳۹	۴۴۰	۳	۳۰۴	۲۹۹۱	۳۲۹۸	۳۷۳۸	گلستان.....
.	.	۳۳	۳۳	.	.	۵۷۵۵	۵۷۵۵	۵۷۸۸	گیلان.....
.	.	۸۶	۸۶	.	.	۱۷۷۱	۱۷۷۱	۱۸۵۷	لرستان.....
.	.	۲۰۳	۲۰۳	۲۲	.	۴۱۰۴	۴۱۲۶	۴۳۲۹	مازندران.....
.	.	۶۷	۶۷	۳	۱۳۸	۶۱۱۴	۶۲۵۵	۶۳۲۲	مرکزی.....
.	.	۸۳	۸۳	۶۰	۳۱۲	۲۶۱۹	۲۹۹۱	۳۰۷۴	هرمزگان.....
.	.	۱۸	۱۸	.	۸	۲۲۹۰	۲۲۹۸	۲۳۱۶	همدان.....
.	.	۱۵	۱۵	۱۱۳	۵۶۲	۱۲۳۶	۱۹۱۱	۱۹۲۶	یزد.....

۴- تعداد پروانه و مساحت زمین در پروانه‌های احداث ساختمان برحسب وضع زمین و استان: زمستان ۱۳۹۹

ساختمان تخریبی		باغ یا مزرعه		زمین بایر		مساحت کل زمین (مترمربع)	تعداد کل پروانه	استان (نقاط شهری)
مساحت (مترمربع)	تعداد پروانه	مساحت (مترمربع)	تعداد پروانه	مساحت (مترمربع)	تعداد پروانه			
۳۶۴۵۷۹۲	۱۱۰۸۶	۱۸۴۴۴۷۱۵	۴۸۲۶۹	کل کشور
۳۱۶۳۴۲۰	۹۳۹۳	۳۹۶۵۰۸	۳۸۰	۱۴۲۱۴۲۷۲	۳۶۶۸۹	۱۷۷۷۴۲۰۰	۴۶۴۶۲	کل کشور (به جز شهر تهران)
۱۲۲۷۸۴	۶۰۸	۶۴۵۸	۳	۳۶۲۵۷۰	۱۳۵۴	۴۹۱۸۱۲	۱۹۶۵	آذربایجان شرقی
۷۷۶۶۶	۲۹۳	.	.	۳۲۶۷۹۸	۱۴۷۴	۴۰۴۴۶۴	۱۷۶۷	آذربایجان غربی
۴۵۱۷۹	۲۰۱	۵۶۱	۲	۲۹۷۷۷۷	۸۶۵	۳۴۳۵۱۷	۱۰۶۸	اردبیل
۳۷۵۰۱۰	۱۱۲۲	۴۳۳۰۸	۳۳	۱۷۸۳۱۶۰	۴۴۰۰	۲۲۰۱۴۷۸	۵۵۵۵	اصفهان
۲۳۶۴۸۱	۵۱۲	۹۸۶۳	۶	۷۴۵۸۹۲	۷۷۰	۹۹۲۲۳۶	۱۲۸۸	البرز
۱۸۱۳۷	۸۷	.	.	۷۴۲۸۴	۳۵۶	۹۲۴۲۱	۴۴۳	ایلام
۷۷۲۱۷	۲۲۶	۱۱۶۷	۱	۲۸۷۶۵۶	۸۸۹	۳۶۶۰۴۰	۱۱۱۶	بوشهر
۷۲۷۵۲۱	۲۲۲۱	۱۹۱۸۶۳۸	۴۰۸۸	تهران
۲۴۵۱۴۹	۵۲۸	۲۹۶۷۰	۲۸	۹۷۳۳۰۴	۱۷۲۵	۱۲۴۸۱۲۳	۲۲۸۱	تهران (به جز شهر تهران)
۴۸۲۳۷۲	۱۶۹۳	۶۷۰۵۱۵	۱۸۰۷	شهر تهران
۱۹۴۳۲	۶۷	.	.	۱۲۶۸۴۸	۴۵۷	۱۴۶۲۸۰	۵۲۴	چهارمحال و بختیاری
۲۹۶۲۵	۸۲	۶۵۱۲۸	۱۴	۲۴۷۱۹۱	۱۰۰۳	۳۴۱۹۴۴	۱۰۹۹	خراسان جنوبی
۴۰۹۰۹۳	۱۵۳۲	۹۹۹۸	۱۸	۸۴۵۲۲۷	۲۳۳۲	۱۲۶۴۳۱۸	۳۸۸۲	خراسان رضوی
۴۴۳۴	۲۲	.	.	۱۹۴۰۴۱	۷۱۷	۱۹۸۴۷۵	۷۳۹	خراسان شمالی
۱۱۷۹۴۴	۶۰۵	۱۷۲۷۴	۶	۴۰۲۵۳۸	۱۷۶۱	۵۳۷۷۵۶	۲۳۷۲	خوزستان
۳۱۶۹۲	۱۲۳	.	.	۱۳۱۳۷۵	۵۸۲	۱۶۳۰۶۷	۷۰۵	زنجان
۱۰۴۸۳	۴۵	۲۸۵۳	۴	۱۳۰۵۴۶	۳۹۶	۱۴۳۸۸۲	۴۴۵	سمنان
۱۴۵۴۱	۶۲	۵۶۳	۲	۱۸۱۶۱۱۸	۱۰۶۷	۱۸۳۱۲۲۲	۱۱۳۱	سیستان و بلوچستان
۲۳۶۴۲۱	۶۸۷	۷۲۲۲۰	۶۸	۱۱۱۲۲۳۹	۳۳۵۴	۱۴۲۰۸۸۰	۴۱۰۹	فارس
۵۴۳۲۹	۲۵۲	.	.	۱۸۶۰۱۲	۶۸۲	۲۴۰۳۴۱	۹۳۴	قزوین
۱۰۶۴۳۷	۱۴۶	۳۲۶۰	۶	۱۶۹۸۴۱	۵۷۹	۲۷۹۵۳۸	۷۳۱	قم
۵۶۶۶۷	۲۰۵	۳۳۱۵	۱	۲۲۳۳۱۰	۶۵۳	۲۸۳۲۹۲	۸۵۹	کردستان
۳۳۷۴۱	۹۲	۲۶۳۱۷	۵۶	۸۹۹۱۶۳	۲۹۸۶	۹۵۹۲۲۱	۳۱۳۴	کرمان
۷۳۴۳۴	۳۱۸	۴۱۲	۲	۱۲۷۱۳۳	۵۲۰	۲۰۰۹۷۹	۸۴۰	کرمانشاه
۱۶۷۹۲	۶۶	۴۵۴	۲	۸۳۱۳۷	۳۵۹	۱۰۰۳۸۳	۴۲۷	کهگیلویه و بویراحمد
۵۲۶۸۹	۱۷۰	۳۵۱	۱	۲۶۰۰۸۷	۷۹۳	۳۱۳۱۲۷	۹۶۴	گلستان
۴۴۱۵۸۰	۴۶۵	۵۲۹۷	۸	۴۷۵۰۸۹	۱۶۱۷	۹۲۱۹۶۶	۲۰۹۰	گیلان
۲۹۵۶۳	۱۲۲	۲۰۰	۱	۱۹۰۶۳۵	۶۳۲	۲۲۰۳۹۸	۷۵۵	لرستان
۵۲۷۳۵	۱۳۷	۲۰۰۳۶	۳۳	۵۰۶۵۱۰	۱۴۱۷	۵۷۹۲۸۱	۱۵۸۷	مازندران
۵۷۵۸۳	۱۹۳	۲۳۲۲۵	۲۷	۴۸۰۵۰۲	۸۲۴	۵۶۱۳۱۰	۱۰۴۴	مرکزی
۳۸۴۹۴	۱۱۴	۱۳۷۵۴	۱۴	۳۷۰۶۰۴	۸۰۵	۴۲۲۸۵۲	۹۳۳	هرمزگان
۵۱۴۲۹	۲۲۶	۴۲۰۷	۲	۱۲۲۶۰۷	۵۵۱	۱۷۸۲۴۳	۷۷۹	همدان
۲۶۶۵۹	۸۵	۳۶۶۱۷	۴۲	۲۶۲۰۷۸	۷۶۹	۳۲۵۳۵۴	۸۹۶	یزد

۵- تعداد پروانه‌های احداث ساختمان برحسب تعداد طبقات ساختمان و استان: زمستان ۱۳۹۹

استان (نقاط شهری)	جمع	۱ طبقه	۲ طبقه	۳ طبقه	۴ طبقه	۵ طبقه و بیش‌تر
کل کشور.....	۴۸۲۶۹	۱۴۱۴۷	۱۲۰۴۸	۷۰۶۵	۴۶۰۷	۱۰۴۰۲
کل کشور (به جز شهر تهران).....	۴۶۴۶۲	۱۴۱۳۷	۱۲۰۳۹	۷۰۵۱	۴۵۱۹	۸۷۱۶
آذربایجان شرقی.....	۱۹۶۵	۲۸۵	۳۸۶	۴۰۹	۲۴۹	۶۳۶
آذربایجان غربی.....	۱۷۶۷	۲۷۱	۶۷۱	۴۱۰	۱۸۶	۲۲۹
اردبیل.....	۱۰۶۸	۲۴۶	۲۲۵	۲۱۳	۸۹	۲۹۵
اصفهان.....	۵۵۵۵	۱۲۸۲	۲۱۱۳	۹۸۲	۵۴۴	۶۳۴
البرز.....	۱۲۸۸	۸۰	۱۳۴	۱۴۰	۱۱۹	۸۱۵
ایلام.....	۴۴۳	۲۳۱	۱۱۱	۳۸	۱۸	۴۵
بوشهر.....	۱۱۱۶	۶۶۲	۲۲۲	۱۱۸	۸۷	۲۷
تهران.....	۴۰۸۸	۱۷۰	۳۲۷	۵۴۹	۵۸۳	۲۴۵۹
تهران (به جز شهر تهران).....	۲۲۸۱	۱۶۰	۳۱۸	۵۳۵	۴۹۵	۷۷۳
شهر تهران.....	۱۸۰۷	۱۰	۹	۱۴	۸۸	۱۶۸۶
چهارمحال و بختیاری.....	۵۲۴	۱۳۵	۲۰۱	۱۰۱	۳۹	۴۸
خراسان جنوبی.....	۱۰۹۹	۶۳۵	۳۴۷	۶۰	۲۸	۲۹
خراسان رضوی.....	۳۸۸۲	۸۹۱	۸۰۵	۵۳۶	۲۴۶	۱۴۰۴
خراسان شمالی.....	۷۳۹	۱۹۸	۱۷۲	۱۴۳	۱۱۶	۱۱۰
خوزستان.....	۲۳۷۲	۱۲۲۳	۷۰۷	۱۷۹	۶۸	۱۹۵
زنجان.....	۷۰۵	۱۶۵	۱۷۲	۱۴۹	۸۳	۱۳۶
سمنان.....	۴۴۵	۱۲۰	۱۰۸	۶۰	۷۱	۸۶
سیستان و بلوچستان.....	۱۱۳۱	۵۹۷	۲۱۱	۹۹	۱۰۴	۱۲۰
فارس.....	۴۱۰۹	۱۷۲۹	۱۰۷۲	۳۵۳	۳۱۹	۶۳۶
قزوین.....	۹۳۴	۱۸۵	۲۷۱	۱۱۳	۱۸۴	۱۸۱
قم.....	۷۳۱	۱۲۰	۲۱۷	۱۰۹	۱۳۲	۱۵۳
کردستان.....	۸۵۹	۷۸	۲۳۶	۱۸۷	۱۶۰	۱۹۸
کرمان.....	۳۱۳۴	۲۳۱۵	۶۴۵	۱۱۶	۲۷	۳۱
کرمانشاه.....	۸۴۰	۱۲۷	۱۹۴	۲۳۳	۷۰	۲۱۶
کهگیلویه و بویراحمد.....	۴۲۷	۲۴۰	۱۲۰	۵۳	۹	۵
گلستان.....	۹۶۴	۲۳۸	۲۴۰	۱۷۳	۸۸	۲۲۵
گیلان.....	۲۰۹۰	۳۶۵	۵۳۲	۳۴۳	۴۳۲	۴۱۸
لرستان.....	۷۵۵	۱۳۴	۲۲۹	۱۶۱	۹۲	۱۳۹
مازندران.....	۱۵۸۷	۲۶۵	۴۴۷	۳۶۵	۱۹۵	۳۱۵
مرکزی.....	۱۰۴۴	۲۷۲	۲۵۴	۲۱۸	۱۲۵	۱۷۵
هرمزگان.....	۹۳۳	۴۹۰	۱۵۶	۷۳	۴۰	۱۷۴
همدان.....	۷۷۹	۱۲۱	۱۹۵	۱۴۲	۸۹	۲۳۲
یزد.....	۸۹۶	۲۷۷	۳۲۸	۲۴۰	۱۵	۳۶

۶- تعداد پروانه‌های احداث ساختمان برحسب نوع اسکلت و مصالح عمده‌ی به‌کار رفته در ساختمان و استان: زمستان ۱۳۹۹

استان (نقاط شهری)	کل	فلزی	بتون‌آرمه	سایر			
				جمع	آجر و آهن	آجر و چوب	بلوک سیمانی
کل کشور.....	۴۸۲۶۹	۷۵۹۹	۳۲۵۳۱	۸۱۳۹	۷۳۳۹	۲۲	۷۷۸
کل کشور (به‌جز شهر تهران).....	۴۶۴۶۲	۷۲۸۹	۳۱۰۳۷	۸۱۳۶	۷۳۳۷	۲۱	۷۷۸
آذربایجان شرقی.....	۱۹۶۵	۳۲	۱۸۵۶	۷۷	۷۴	۰	۳
آذربایجان غربی.....	۱۷۶۷	۲۰۲	۱۳۶۸	۱۹۷	۱۹۴	۲	۱
اردبیل.....	۱۰۶۸	۱۰۱	۸۷۴	۹۳	۹۱	۱	۱
اصفهان.....	۵۵۵۵	۲۱۶	۵۲۶۶	۷۳	۶۴	۳	۶
البرز.....	۱۲۸۸	۴۷	۱۲۴۱	۰	۰	۰	۰
ایلام.....	۴۴۳	۸	۱۲۱	۳۱۴	۳۱۴	۰	۰
بوشهر.....	۱۱۱۶	۳	۵۴۵	۵۶۸	۱۵۵	۰	۴۱۳
تهران.....	۴۰۸۸	۶۲۴	۳۴۵۵	۹	۸	۱	۰
تهران (به‌جز شهر تهران).....	۲۲۸۱	۳۱۴	۱۹۶۱	۶	۶	۰	۰
شهر تهران.....	۱۸۰۷	۳۱۰	۱۴۹۴	۳	۲	۱	۰
چهارمحال و بختیاری.....	۵۲۴	۸	۴۱۲	۱۰۴	۱۰۳	۰	۱
خراسان جنوبی.....	۱۰۹۹	۸۹۳	۱۵۸	۴۸	۳۵	۰	۱۳
خراسان رضوی.....	۳۸۸۲	۳۴۰۹	۳۸۴	۸۹	۸۷	۰	۲
خراسان شمالی.....	۷۳۹	۵۳	۶۸۱	۵	۵	۰	۰
خوزستان.....	۲۳۷۲	۱۰۶	۸۰۹	۱۴۵۷	۱۴۴۶	۰	۱۱
زنجان.....	۷۰۵	۳۶	۵۸۴	۸۵	۸۵	۰	۰
سمنان.....	۴۴۵	۳	۴۳۶	۶	۵	۰	۱
سیستان و بلوچستان.....	۱۱۳۱	۶۱	۹۰۵	۱۶۵	۱۴۱	۰	۲۴
فارس.....	۴۱۰۹	۶۰	۱۶۶۰	۲۳۸۹	۲۳۸۹	۰	۰
قزوین.....	۹۳۴	۱۰۹	۸۲۵	۰	۰	۰	۰
قم.....	۷۳۱	۵۹	۶۲۵	۴۷	۴۷	۰	۰
کردستان.....	۸۵۹	۸۵	۷۱۰	۶۴	۶۴	۰	۰
کرمان.....	۳۱۳۴	۲۲۰	۱۷۳۸	۱۱۷۶	۱۱۷۶	۰	۰
کرمانشاه.....	۸۴۰	۳۲۸	۴۴۵	۶۷	۶۶	۱	۰
کهگیلویه و بویراحمد.....	۴۲۷	۲۱	۱۴۴	۲۶۲	۲۲۴	۸	۳۰
گلستان.....	۹۶۴	۴	۹۶۰	۰	۰	۰	۰
گیلان.....	۲۰۹۰	۲۵	۲۰۵۵	۱۰	۰	۳	۷
لرستان.....	۷۵۵	۴۷۱	۲۸۲	۲	۱	۱	۰
مازندران.....	۱۵۸۷	۱۷	۱۵۶۷	۳	۳	۰	۰
مرکزی.....	۱۰۴۴	۲۶۸	۷۶۶	۱۰	۶	۲	۲
هرمزگان.....	۹۳۳	۰	۶۷۹	۲۵۴	۳	۰	۲۵۱
همدان.....	۷۷۹	۱۱۲	۶۱۷	۵۰	۵۰	۰	۰
یزد.....	۸۹۶	۱۸	۳۶۳	۵۱۵	۵۰۳	۰	۱۲

۷- تعداد پروانه‌های احداث ساختمان برحسب مورد استفاده‌ی ساختمان و استان: زمستان ۱۳۹۹

استان (نقاط شهری)	جمع	مسکونی	مسکونی و کارگاه توام	بازرگانی	صنعتی	آموزشی	بهداشتی یا درمانی	سایر
کل کشور.....	۴۸۲۶۹	۴۰۵۵۹	۳۶۶۱	۳۱۵۶	۶۸۹	۴۸	۵۰	۱۰۶
کل کشور (به جز شهر تهران)	۴۶۴۶۲	۳۸۹۴۴	۳۵۰۵	۳۱۳۵	۶۷۷	۴۷	۴۹	۱۰۵
آذربایجان شرقی	۱۹۶۵	۱۵۶۹	۱۹۱	۱۸۹	۱۰	۲	۱	۳
آذربایجان غربی	۱۷۶۷	۱۴۲۳	۲۶۴	۷۳	۶	۱	۰	۰
اردبیل	۱۰۶۸	۸۴۷	۱۲۳	۸۵	۸	۰	۱	۴
اصفهان	۵۵۵۵	۴۶۳۷	۲۲۰	۵۰۷	۱۶۵	۲	۵	۱۹
البرز	۱۲۸۸	۱۰۹۲	۱۰۴	۷۳	۱۲	۱	۱	۵
ایلام	۴۴۳	۳۸۴	۴۱	۱۶	۱	۰	۰	۱
بوشهر	۱۱۱۶	۹۷۶	۷۴	۵۸	۳	۳	۰	۲
تهران	۴۰۸۸	۳۵۳۲	۳۲۱	۱۴۶	۷۱	۴	۶	۸
تهران (به جز شهر تهران)	۲۲۸۱	۱۹۱۷	۱۶۵	۱۲۵	۵۹	۳	۵	۷
شهر تهران	۱۸۰۷	۱۶۱۵	۱۵۶	۲۱	۱۲	۱	۱	۱
چهارمحال و بختیاری	۵۲۴	۴۴۶	۳۴	۱۷	۱۸	۱	۰	۸
خراسان جنوبی	۱۰۹۹	۸۵۲	۳۲	۹۲	۱۲۰	۰	۲	۱
خراسان رضوی	۳۸۸۲	۳۲۲۵	۳۳۰	۲۴۳	۷۱	۲	۳	۸
خراسان شمالی	۷۳۹	۵۴۰	۱۲۲	۶۲	۸	۰	۱	۶
خوزستان	۲۳۷۲	۱۹۰۹	۱۹۳	۲۵۲	۱۲	۳	۰	۳
زنجان	۷۰۵	۵۵۲	۹۶	۴۳	۱۱	۱	۲	۰
سمنان	۴۴۵	۳۷۶	۱۷	۴۲	۸	۱	۱	۰
سیستان و بلوچستان	۱۱۳۱	۱۰۳۹	۵۰	۳۶	۳	۰	۰	۳
فارس	۴۱۰۹	۳۶۱۴	۲۴۴	۲۱۴	۱۹	۳	۱	۱۴
قزوین	۹۳۴	۷۷۸	۷۴	۷۷	۴	۰	۰	۱
قم	۷۳۱	۵۵۷	۹۹	۵۴	۸	۰	۱۳	۰
کردستان	۸۵۹	۷۳۵	۸۷	۳۰	۴	۰	۱	۲
کرمان	۳۱۳۴	۲۷۸۳	۱۴۳	۲۰۳	۴	۱	۰	۰
کرمانشاه	۸۴۰	۶۸۵	۶۳	۸۷	۱	۰	۲	۲
کهگیلویه و بویراحمد	۴۲۷	۳۶۷	۱۸	۴۲	۰	۰	۰	۰
گلستان	۹۶۴	۸۰۰	۱۲۴	۳۴	۳	۳	۰	۰
گیلان	۲۰۹۰	۱۸۲۳	۱۹۳	۶۹	۱	۳	۰	۱
لرستان	۷۵۵	۶۱۶	۶۸	۵۸	۵	۱	۴	۳
مازندران	۱۵۸۷	۱۴۲۴	۹۷	۵۲	۱	۸	۲	۳
مرکزی	۱۰۴۴	۸۲۶	۹۰	۶۲	۶۰	۳	۲	۱
هرمزگان	۹۳۳	۷۴۹	۹۷	۷۶	۴	۲	۱	۴
همدان	۷۷۹	۶۳۶	۵۱	۴۵	۴۲	۳	۰	۲
یزد	۸۹۶	۷۶۷	۱	۱۱۹	۶	۰	۱	۲

۸- مساحت زمین در پروانه‌های احداث ساختمان بر حسب مورد استفاده‌ی ساختمان و استان: زمستان ۱۳۹۹ (مترمربع)

استان (نقاط شهری)	جمع	مسکونی	مسکونی و کارگاه توام	بازرگانی	صنعتی	آموزشی	بهداشتی یا درمانی	سایر
کل کشور.....	۱۸۴۴۴۷۱۵	۱۱۸۴۴۴۵۵	۲۶۲۸۱۶۸	۱۶۱۲۹۳۹	۱۲۰۵۵۴۵	۱۲۴۰۳۹	۱۷۳۶۲۴	۱۵۵۹۶۵
کل کشور (به جز شهر تهران)	۱۷۷۷۴۲۰۰	۱۱۳۹۸۰۳۹	۲۵۶۵۷۹۰	۱۵۸۱۷۸۱	۱۰۸۰۱۳۰	۱۱۹۳۳۷	۱۷۳۲۷۶	۸۵۵۸۴۷
آذربایجان شرقی	۴۹۱۸۱۲	۳۴۸۱۴۳	۴۱۸۰۱	۴۸۵۴۱	۴۸۳۸۷	۱۸۴۶	۱۱۱۴	۱۹۸۰
آذربایجان غربی	۴۰۴۴۶۴	۳۱۷۰۲۱	۶۳۳۱۷	۱۳۸۸۶	۹۲۴۰	۱۰۰۰	.	.
اردبیل	۳۴۳۵۱۷	۲۱۲۲۷۶	۳۵۴۶۴	۱۶۸۲۵	۲۴۲۴	.	۵۵۸۶۸	۲۰۶۶۰
اصفهان	۲۲۰۱۴۷۸	۱۲۵۷۹۸۸	۷۲۵۶۸	۶۱۳۷۰۷	۱۷۸۸۴۱	۱۰۵۵	۴۰۵۲	۷۳۲۶۷
البرز	۹۹۲۲۳۶	۸۲۳۴۵۲	۷۸۴۱۰	۳۸۷۳۷	۳۹۰۰۶	۱۱۵	۱۲۱۸	۱۱۲۹۸
ایلام	۹۲۴۲۱	۷۹۲۶۸	۹۴۶۶	۱۱۷۱	۱۱۲۸	.	.	۱۳۸۸
بوشهر	۳۶۶۰۴۰	۳۰۷۷۰۵	۲۶۸۵۷	۲۱۶۳۵	۴۷۱۲	۳۹۵۸	.	۱۱۷۳
تهران	۱۹۱۸۶۳۸	۱۱۰۹۱۹۹	۱۳۲۹۰۲	۱۰۸۳۸۱	۳۳۸۰۴۲	۶۱۸۶	۹۵۹۹	۲۱۴۳۲۹
تهران (به جز شهر تهران)	۱۲۴۸۱۲۳	۶۶۲۷۸۳	۷۰۵۲۴	۷۷۲۲۳	۲۱۲۶۲۷	۱۴۸۴	۹۲۵۱	۲۱۴۲۳۱
شهر تهران	۶۷۰۵۱۵	۴۴۶۴۱۶	۶۲۳۷۸	۳۱۱۵۸	۱۲۵۴۱۵	۴۷۰۲	۳۴۸	۹۸
چهارمحال و بختیاری	۱۴۶۲۸۰	۱۰۲۱۹۲	۶۵۶۱	۷۱۸۹	۵۴۹۱	۱۲۷۲	.	۲۳۵۷۵
خراسان جنوبی	۳۴۱۹۴۴	۲۲۴۶۹۵	۷۳۴۴	۸۳۲۸۲	۲۳۸۲۶	.	۱۹۴۲	۸۵۴
خراسان رضوی	۱۲۶۴۳۱۸	۸۵۰۶۱۱	۹۳۰۰۲	۶۸۰۶۹	۲۳۶۹۵۶	۹۹۶	۷۱۲۴	۷۵۶۰
خراسان شمالی	۱۹۸۴۷۵	۱۱۷۹۹۹	۲۸۹۱۰	۹۵۸۳	۱۲۸۶	.	۲۰۱	۴۰۴۹۶
خوزستان	۵۳۷۷۵۶	۴۱۹۷۶۵	۴۲۳۲۳	۶۰۷۳۳	۲۵۷۶	۸۸۸۳	.	۳۴۷۶
زنجان	۱۶۳۰۶۷	۱۱۴۱۱۵	۱۹۴۳۳	۱۱۰۹۰	۷۲۵۵	۱۰۶۱۴	۵۶۰	.
سمنان	۱۴۳۸۸۲	۹۲۲۱۰	۲۹۱۰	۴۱۲۹۰	۴۵۸۵	۲۱۳۲	۷۵۵	.
سیستان و بلوچستان	۱۸۳۱۲۲۲	۲۸۶۱۲۷	۱۵۱۴۵۴۱	۱۱۴۰۲	۲۶۲۴	.	.	۱۶۵۲۷
فارس	۱۴۲۰۸۸۰	۱۱۴۰۲۱۰	۸۶۵۷۷	۹۲۹۵۰	۲۶۳۰۰	۸۷۳۷	۱۰۸	۶۵۹۹۸
قزوین	۲۴۰۳۴۱	۱۷۵۴۱۴	۲۰۰۶۸	۲۱۲۶۲	۲۰۵۸۱	.	.	۳۰۱۶
قم	۲۷۹۵۳۸	۱۱۳۵۵۵	۳۳۸۰۲	۴۸۱۲۰	۵۷۳۹	.	۷۸۳۲۲	.
کردستان	۲۸۳۲۹۲	۱۶۳۶۷۷	۱۵۸۵۶	۶۵۲۰	۹۲۵۱۳	.	۸۱۰	۳۹۱۶
کرمان	۹۵۹۲۲۱	۸۸۱۶۶۲	۲۶۶۶۸	۴۷۵۸۱	۳۱۱۷	۱۹۳	.	.
کرمانشاه	۲۰۰۹۷۹	۱۳۱۱۲۲	۲۰۰۹۱	۴۶۷۷۸	۵۸	.	۱۲۸۸	۱۶۴۲
کهگیلویه و بویراحمد	۱۰۰۲۸۳	۸۸۳۱۸	۳۴۹۱	۸۵۷۴
گلستان	۳۱۳۱۲۷	۲۴۶۰۹۹	۴۴۳۶۰	۱۷۵۸۹	۳۳۵۴	۱۷۲۵	.	.
گیلان	۹۲۱۹۶۶	۵۱۲۱۲۳	۵۶۳۵۲	۱۵۱۶۸	۵۰۷	۲۹۰۵	.	۳۳۴۹۱۱
لرستان	۲۲۰۳۹۸	۱۶۸۲۵۶	۱۷۴۳۰	۵۵۳۵	۱۹۸۴۸	۷۳	۵۴۵۶	۳۸۰۰
مازندران	۵۷۹۲۸۱	۵۰۰۶۶۶	۳۲۴۷۳	۳۸۴۴۴	۱۹۶۳	۳۴۱۵	۴۵۰	۱۸۷۰
مرکزی	۵۶۱۳۱۰	۳۹۲۸۹۹	۳۲۶۳۴	۲۰۵۹۵	۴۸۴۵۱	۶۱۷۲۸	۳۲۱۳	۱۷۹۰
هرمزگان	۴۲۲۸۵۲	۲۸۱۰۳۹	۵۰۰۴۵	۶۰۶۵۵	۲۱۱۰۰	۳۴۳۷	۱۱۴۴	۵۴۳۲
همدان	۱۷۸۲۴۳	۱۴۰۴۷۸	۱۲۰۲۴	۱۳۰۶۹	۵۷۷۱	۳۷۶۹	.	۳۱۳۲
یزد	۳۲۵۳۵۴	۲۴۶۱۷۱	۴۸۸	۱۴۵۷۶	۴۹۸۶۴	.	۴۰۰	۱۳۸۵۵

۹- مساحت زیربنا در پروانه‌های احداث ساختمان برحسب مورد استفاده‌ی ساختمان و استان: زمستان ۱۳۹۹ (مترمربع)

استان (نقاط شهری)	جمع	مسکونی	مسکونی و کارگاه توام	بازرگانی	صنعتی	آموزشی	بهداشتی یا درمانی	سایر
کل کشور.....	۲۶۴۲۶۳۸۴	۲۰۴۴۶۰۳۷	۳۵۰۱۰۲۵	۱۴۵۶۰۴۱	۴۴۱۳۶۴	۹۷۳۴۵	۲۹۶۰۸۱	۱۸۸۴۹۱
کل کشور (به جز شهر تهران).....	۲۴۰۷۴۰۲۶	۱۸۵۲۳۶۶۷	۳۲۱۶۲۶۳	۱۳۷۸۸۱۱	۴۱۷۴۰۳	۵۵۹۶۲	۲۹۳۶۹۹	۱۸۸۲۲۱
آذربایجان شرقی.....	۱۱۷۴۰۱۵	۹۵۴۹۷۴	۱۲۰۵۴۳	۷۹۷۷۹	۷۸۸۴	۵۱۴۵	۱۷۴۸	۳۹۴۲
آذربایجان غربی.....	۷۴۲۴۰۴	۵۵۸۸۷۰	۱۶۲۶۲۲	۱۷۵۳۲	۲۲۵۱	۱۱۲۹	.	.
اردبیل.....	۵۵۴۹۳۷	۴۳۰۱۶۸	۸۳۷۶۳	۳۰۲۶۶	۱۶۳۶	.	۵۱۹۷	۳۹۰۷
اصفهان.....	۲۶۶۲۹۱۹	۲۰۵۰۵۱۵	۲۷۸۷۴۶	۱۶۵۳۵۳	۱۰۴۹۱۶	۱۷۲۶	۲۹۶۴	۵۸۶۹۹
البرز.....	۱۸۲۶۷۳۴	۱۴۵۴۹۴۸	۳۱۶۳۰۶	۴۱۰۳۵	۹۹۵۵	۱۴۴	۳۲۳	۴۰۲۳
ایلام.....	۱۲۵۶۰۲	۸۸۱۷۷	۳۱۶۱۹	۹۵۹	۳۴۲	.	.	۴۵۰۵
بوشهر.....	۳۱۲۶۴۱	۲۴۵۰۷۳	۴۴۴۰۷	۱۵۸۱۶	۱۷۷۴	۵۱۸۵	.	۳۸۶
تهران.....	۴۰۰۴۸۵۳	۳۱۲۷۸۵۰	۵۱۰۷۱۲	۱۹۸۷۴۵	۸۵۴۸۱	۴۲۹۱۹	۹۸۶۹	۲۹۲۷۷
تهران (به جز شهر تهران).....	۱۶۵۲۴۹۵	۱۲۰۵۴۸۰	۲۲۵۹۵۰	۱۲۱۵۱۵	۶۱۵۲۰	۱۵۳۶	۷۴۸۷	۲۹۰۰۷
شهر تهران.....	۲۳۵۲۳۵۸	۱۹۲۲۳۷۰	۲۸۴۷۶۲	۷۷۲۳۰	۲۳۹۶۱	۴۱۳۸۳	۲۳۸۲	۲۷۰
چهارمحال و بختیاری.....	۱۷۶۳۱۹	۱۴۳۹۴۵	۱۱۱۸۱	۱۳۶۷۵	۴۱۹۹	۷۰۱	.	۲۶۱۸
خراسان جنوبی.....	۲۲۲۲۵۵	۱۷۷۴۰۸	۱۲۴۴۲	۱۸۳۲۶	۱۳۱۸۱	.	۳۵۰	۵۴۸
خراسان رضوی.....	۲۸۱۴۱۰۲	۲۲۵۵۷۲۰	۳۸۸۷۶۲	۷۳۹۸۴	۸۲۲۸۰	۷۴۵	۵۵۳۲	۷۰۷۹
خراسان شمالی.....	۲۷۹۵۸۲	۱۸۴۱۱۶	۷۸۲۸۵	۷۴۷۵	۱۰۱۷	.	۴۰۷	۸۲۸۲
خوزستان.....	۶۹۷۵۹۳	۵۰۱۶۶۷	۱۳۲۵۹۶	۵۵۷۳۷	۲۲۰۷	۲۵۷۳	.	۲۸۱۳
زنجان.....	۳۰۰۶۹۳	۲۰۳۵۴۷	۴۲۸۲۰	۴۳۶۷۴	۳۴۸۷	۴۶۹۹	۲۴۶۶	.
سمنان.....	۲۶۵۴۶۹	۱۸۴۵۵۲	۸۳۳۹	۶۷۰۵۲	۳۶۴۰	۱۲۶۰	۶۲۶	.
سیستان و بلوچستان.....	۴۵۰۷۸۱	۳۹۶۴۵۸	۴۰۴۶۶	۴۶۵۰	۱۵۳۶	.	.	۷۶۷۱
فارس.....	۲۱۱۱۳۵۳	۱۶۶۸۸۶۱	۲۹۷۹۰۱	۱۱۷۶۰۴	۶۶۸۰	۷۱۹۸	۱۰۸	۱۳۰۰۱
قزوین.....	۵۳۶۷۰۲	۳۷۲۹۸۶	۷۷۰۴۷	۷۸۶۴۰	۷۲۲۹	.	.	۸۰۰
قم.....	۷۶۳۴۱۶	۲۷۱۱۳۵	۱۲۱۲۰۱	۱۲۳۱۶۲	۳۳۵۴	.	۲۴۴۵۶۴	.
کردستان.....	۴۱۹۷۳۵	۳۱۷۸۹۸	۴۹۳۹۲	۱۴۶۶۵	۳۶۲۶۶	.	۸۶۰	۶۵۴
کرمان.....	۵۹۶۴۰۲	۵۲۷۰۲۵	۳۵۵۰۷	۳۲۶۵۷	۱۱۳۶	۷۷	.	.
کرمانشاه.....	۳۹۸۱۷۸۷	۳۱۶۸۲۲	۵۶۵۱۶	۱۷۸۱۱	۴۶	.	۶۸۹۷	۶۹۵
کهگیلویه و بویراحمد.....	۹۰۱۲۱	۷۵۷۶۵	۶۲۶۶	۸۰۹۰
گلستان.....	۵۳۳۲۱۷	۴۳۹۴۴۵	۷۹۲۵۸	۱۰۰۴۵	۲۰۷۸	۲۳۹۱	.	.
گیلان.....	۱۰۰۶۱۷۸	۸۱۰۶۷۹	۱۴۷۷۲۷	۱۷۴۰۴	۵۰	۳۸۶۸	.	۲۶۴۵۰
لرستان.....	۲۹۴۹۲۸	۲۳۷۰۲۰	۲۸۷۰۹	۹۸۷۰	۵۰۳۱	۱۱۳	۱۰۰۰۵	۴۱۸۰
مازندران.....	۷۹۱۳۲۷	۶۸۱۰۰۶	۶۴۹۷۰	۴۱۶۱۴	۵۳۰	۲۲۱۷	۴۶۵	۵۲۵
مرکزی.....	۸۳۷۸۹۱	۷۰۸۴۸۵	۸۶۲۸۴	۱۲۷۴۴	۱۹۸۲۸	۷۴۶۴	۲۹۸۶	۱۰۰
هرمزگان.....	۶۱۰۵۴۵	۳۵۶۲۵۸	۱۵۶۲۷۰	۸۴۳۳۶	۸۵۲۳	۲۲۹۱	۱۸۰	۲۶۸۷
همدان.....	۴۰۲۳۱۹	۳۴۷۲۷۷	۲۸۶۴۰	۱۰۷۰۶	۸۷۴۶	۵۵۰۰	.	۱۴۵۰
یزد.....	۴۲۲۵۶۴	۳۵۷۳۸۷	۱۷۲۸	۴۲۶۳۵	۱۶۰۸۱	.	۵۳۴	۴۱۹۹

۱۰- تعداد واحد مسکونی تعیین شده در پروانه‌های احداث ساختمان برحسب مورد استفاده‌ی ساختمان و استان: زمستان ۱۳۹۹

استان (نقاط شهری)	جمع	مسکونی	مسکونی و کارگاه توام	بازرگانی	صنعتی	آموزشی	بهداشتی یا درمانی	سایر
کل کشور.....	۱۳۷۱۹۰	۱۲۰۲۲۷	۱۶۶۸۷	۱۸۱	۴۷	۱۴	۱۸	۱۶
کل کشور (به جز شهر تهران).....	۱۲۳۸۴۴	۱۰۸۴۱۲	۱۵۱۸۰	۱۸۱	۳۶	۱۴	۶	۱۵
آذربایجان شرقی.....	۵۳۹۱	۴۸۸۹	۴۹۶	۵	۰	۰	۰	۱
آذربایجان غربی.....	۳۹۳۶	۳۲۳۵	۶۹۳	۷	۰	۱	۰	۰
اردبیل.....	۳۲۴۷	۲۸۵۱	۳۶۷	۲۴	۴	۰	۰	۱
اصفهان.....	۱۳۹۷۶	۱۲۶۵۴	۱۲۹۸	۱۶	۴	۱	۰	۳
البرز.....	۷۳۳۵	۶۱۴۷	۱۱۸۰	۳	۲	۱	۰	۲
ایلام.....	۷۳۹	۵۸۷	۱۵۱	۰	۱	۰	۰	۰
بوشهر.....	۱۷۸۱	۱۵۹۰	۱۹۰	۰	۱	۰	۰	۰
تهران.....	۲۱۷۵۹	۱۸۵۹۷	۳۱۳۱	۲	۱۳	۲	۱۲	۲
تهران (به جز شهر تهران)....	۸۴۱۳	۶۷۸۲	۱۶۲۴	۲	۲	۲	۰	۱
شهر تهران.....	۱۳۳۴۶	۱۱۸۱۵	۱۵۰۷	۰	۱۱	۰	۱۲	۱
چهارمحال و بختیاری.....	۹۴۸	۸۷۶	۶۷	۰	۵	۰	۰	۰
خراسان جنوبی.....	۱۳۸۶	۱۳۳۲	۵۲	۲	۰	۰	۰	۰
خراسان رضوی.....	۱۲۰۵۱	۱۰۵۳۱	۱۴۸۷	۲۶	۶	۱	۰	۰
خراسان شمالی.....	۱۵۲۷	۱۱۹۲	۳۳۳	۰	۱	۰	۰	۱
خوزستان.....	۴۴۲۳	۳۶۷۵	۷۰۹	۳۷	۱	۰	۰	۱
زنجان.....	۱۳۷۱	۱۱۹۲	۱۷۷	۱	۰	۰	۱	۰
سمنان.....	۱۲۳۷	۱۲۰۵	۳۰	۲	۰	۰	۰	۰
سیستان و بلوچستان.....	۲۹۰۱	۲۷۱۱	۱۹۰	۰	۰	۰	۰	۰
فارس.....	۱۰۷۰۷	۹۲۹۳	۱۴۱۱	۲	۰	۰	۰	۱
قزوین.....	۲۹۲۵	۲۵۵۶	۳۶۵	۳	۰	۰	۰	۱
قم.....	۲۲۹۷	۱۶۷۱	۶۲۶	۰	۰	۰	۰	۰
کردستان.....	۲۰۳۷	۱۸۲۷	۲۰۷	۱	۱	۰	۰	۱
کرمان.....	۴۰۸۴	۳۸۷۸	۲۰۶	۰	۰	۰	۰	۰
کرمانشاه.....	۲۲۰۳	۱۹۳۶	۲۶۳	۴	۰	۰	۰	۰
کهگیلویه و بویراحمد.....	۵۲۴	۴۹۸	۲۳	۳	۰	۰	۰	۰
گلستان.....	۳۲۹۸	۲۸۳۱	۴۵۸	۹	۰	۰	۰	۰
گیلان.....	۵۷۵۵	۵۰۲۱	۷۲۸	۶	۰	۰	۰	۰
لرستان.....	۱۷۷۱	۱۶۲۸	۱۳۷	۴	۲	۰	۰	۰
مازندران.....	۴۱۲۶	۳۷۸۲	۳۱۸	۱۴	۰	۸	۲	۲
مرکزی.....	۶۲۵۵	۵۷۹۸	۴۴۷	۴	۳	۰	۳	۰
هرمزگان.....	۲۹۹۱	۲۱۷۳	۸۱۵	۳	۰	۰	۰	۰
همدان.....	۲۲۹۸	۲۱۶۷	۱۲۹	۲	۰	۰	۰	۰
یزد.....	۱۹۱۱	۱۹۰۴	۳	۱	۳	۰	۰	۰

۱۱- تعداد پروانه‌های احداث ساختمان مسکونی برحسب مساحت زمین و استان: زمستان ۱۳۹۹

استان (نقاط شهری)	جمع	۱۰۰ مترمربع و کمتر	۱۰۱-۱۵۰ مترمربع	۱۵۱-۲۰۰ مترمربع	۲۰۱-۲۵۰ مترمربع	۲۵۱-۳۰۰ مترمربع	۳۰۱-۵۰۰ مترمربع	۵۰۱ مترمربع و بیش‌تر
کل کشور	۴۰۵۵۹	۱۶۲۳	۴۴۱۰	۱۱۵۲۸	۸۸۰۴	۵۵۱۹	۶۰۱۹	۲۵۸۶
کل کشور (به جز شهر تهران)	۳۸۹۴۴	۱۵۴۷	۴۱۰۴	۱۱۲۹۰	۸۴۸۶	۵۲۸۵	۵۷۵۴	۲۴۷۸
آذربایجان شرقی	۱۵۶۹	۱۵۳	۱۶۸	۵۷۰	۳۳۰	۱۵۳	۱۳۳	۶۲
آذربایجان غربی	۱۴۲۳	۱۰۳	۲۳۸	۵۱۳	۲۸۲	۱۵۲	۱۰۱	۳۴
اردبیل	۸۴۷	۷۰	۱۳۸	۳۱۵	۱۴۸	۷۱	۷۶	۲۹
اصفهان	۴۶۳۷	۱۱۵	۴۵۸	۱۸۰۷	۹۹۷	۴۷۶	۵۹۱	۱۹۳
البرز	۱۰۹۲	۲۹	۱۱۷	۱۸۵	۱۹۷	۱۰۱	۱۹۶	۲۶۷
ایلام	۳۸۴	۱۳	۵۷	۱۵۱	۹۱	۴۱	۲۸	۳
بوشهر	۹۷۶	۴	۲۴	۱۸۱	۳۰۴	۱۶۸	۲۰۴	۹۱
تهران	۳۵۳۲	۲۰۹	۶۱۹	۷۹۵	۵۹۶	۴۰۷	۵۷۸	۳۲۸
تهران (به جز شهر تهران)	۱۹۱۷	۱۳۳	۳۱۳	۵۵۷	۲۷۸	۱۷۳	۲۴۳	۲۲۰
شهر تهران	۱۶۱۵	۷۶	۳۰۶	۲۳۸	۳۱۸	۲۳۴	۳۳۵	۱۰۸
چهارمحال و بختیاری	۴۴۶	۴	۶۵	۱۷۳	۱۰۷	۴۷	۳۶	۱۴
خراسان جنوبی	۸۵۲	۵	۱۶	۲۸۴	۲۰۹	۱۷۰	۱۴۹	۱۹
خراسان رضوی	۳۲۲۵	۱۷۱	۴۱۱	۸۲۶	۷۶۳	۴۵۶	۴۰۴	۱۹۴
خراسان شمالی	۵۴۰	۳۰	۶۹	۱۸۲	۱۳۷	۶۶	۴۸	۸
خوزستان	۱۹۰۹	۱۳۱	۳۹۳	۵۳۹	۴۳۵	۱۸۰	۱۶۱	۷۰
زنجان	۵۵۲	۴۱	۹۴	۲۲۷	۹۰	۳۷	۵۲	۱۱
سمنان	۳۷۶	۵	۲۷	۱۱۶	۱۱۳	۵۵	۵۲	۸
سیستان و بلوچستان	۱۰۳۹	۱۴۱	۷۸	۲۵۵	۲۱۴	۱۲۰	۱۳۶	۹۵
فارس	۳۶۱۴	۱۵	۱۱۱	۷۲۹	۸۹۴	۷۴۵	۸۱۴	۳۰۶
قزوین	۷۷۸	۴۱	۱۱۴	۳۷۰	۱۰۸	۶۶	۶۱	۱۸
قم	۵۵۷	۲۸	۲۱۴	۱۵۲	۷۷	۳۹	۳۱	۱۶
کردستان	۷۳۵	۵۰	۱۲۱	۴۲۵	۹۰	۲۵	۱۸	۶
کرمان	۲۷۸۳	۲۱	۵۵	۲۷۸	۸۲۴	۷۱۴	۶۹۰	۲۰۱
کرمانشاه	۶۸۵	۴۳	۱۴۵	۲۹۹	۹۸	۴۸	۴۵	۷
کهگیلویه و بویراحمد	۳۶۷	۵	۱۴	۱۲۷	۱۱۱	۵۸	۴۵	۷
گلستان	۸۰۰	۱۰	۵۰	۲۲۰	۱۸۶	۱۲۱	۱۶۴	۴۹
گیلان	۱۸۲۳	۵۰	۱۸۹	۴۱۸	۴۴۲	۲۴۴	۳۵۶	۱۲۴
لرستان	۶۱۶	۳۵	۹۲	۲۸۶	۱۰۳	۴۷	۲۷	۲۶
مازندران	۱۴۲۴	۲۱	۱۰۱	۲۱۴	۲۶۱	۲۶۰	۳۸۳	۱۸۴
مرکزی	۸۲۶	۳۲	۶۰	۲۵۳	۱۶۱	۱۴۰	۱۲۶	۵۴
هرمزگان	۷۴۹	۳	۳۱	۱۲۷	۱۳۸	۱۵۰	۲۰۴	۹۶
همدان	۶۳۶	۴۲	۹۸	۲۳۹	۱۳۳	۵۹	۵۰	۱۵
یزد	۷۶۷	۳	۴۳	۲۷۲	۱۶۵	۱۰۳	۱۳۰	۵۱

۱۲- تعداد پروانه‌های احداث ساختمان مسکونی بر حسب مساحت زیر بنا و استان: زمستان ۱۳۹۹

استان (نقاط شهری)	جمع	۱۰۰ مترمربع و کمتر	۱۰۱-۱۵۰ مترمربع	۱۵۱-۲۰۰ مترمربع	۲۰۱-۲۵۰ مترمربع	۲۵۱-۳۰۰ مترمربع	۳۰۱-۵۰۰ مترمربع	۵۰۱ مترمربع و بیش‌تر
کل کشور.....	۴۰۵۵۹	۴۶۷۹	۵۹۵۱	۴۷۵۱	۳۹۲۲	۳۲۳۴	۶۹۸۸	۱۱۰۲۰
کل کشور (به جز شهر تهران).....	۳۸۹۴۴	۴۶۷۸	۵۹۵۶	۴۷۴۷	۳۸۹۶	۳۱۹۸	۶۶۳۷	۹۸۳۲
آذربایجان شرقی.....	۱۵۶۹	۳۹	۱۳۲	۱۲۳	۱۲۷	۱۴۴	۳۷۸	۶۲۶
آذربایجان غربی.....	۱۴۲۳	۱۷۸	۱۸۰	۱۵۴	۱۸۲	۲۰۳	۲۸۶	۲۴۰
اردبیل.....	۸۴۷	۱۳۱	۹۵	۶۶	۵۷	۷۱	۱۴۳	۲۸۴
اصفهان.....	۴۶۳۷	۲۹۸	۷۲۱	۴۶۵	۶۹۳	۵۰۲	۹۶۰	۹۹۸
البرز.....	۱۰۹۲	۱۵	۴۳	۴۹	۳۸	۴۱	۱۹۴	۷۱۲
ایلام.....	۳۸۴	۸۸	۱۴۵	۳۸	۲۱	۱۸	۳۷	۳۷
بوشهر.....	۹۷۶	۱۳۸	۲۷۱	۱۷۴	۷۹	۹۰	۱۰۷	۱۱۷
تهران.....	۳۵۳۲	۵۰	۱۱۸	۱۲۱	۱۵۰	۱۷۹	۹۶۲	۱۹۵۲
تهران (به جز شهر تهران).....	۱۹۱۷	۴۹	۱۱۶	۱۱۰	۱۲۴	۱۴۳	۶۱۱	۷۶۴
شهر تهران.....	۱۶۱۵	۱	۲	۱۱	۲۶	۳۶	۳۵۱	۱۱۸۸
چهارمحال و بختیاری.....	۴۴۶	۵۵	۵۹	۵۹	۵۵	۵۵	۹۹	۶۴
خراسان جنوبی.....	۸۵۲	۲۳۷	۱۷۷	۷۸	۱۹۵	۶۰	۶۲	۴۳
خراسان رضوی.....	۳۲۲۵	۴۳۱	۳۷۴	۲۸۱	۳۱۲	۱۳۰	۳۶۲	۱۳۳۵
خراسان شمالی.....	۵۴۰	۱۰۲	۷۹	۴۴	۳۴	۳۷	۱۲۳	۱۲۱
خوزستان.....	۱۹۰۹	۴۰۹	۵۲۶	۲۸۸	۱۵۶	۱۲۸	۲۱۵	۱۸۷
زنجان.....	۵۵۲	۷۹	۸۴	۶۱	۵۵	۶۰	۹۵	۱۱۸
سمنان.....	۳۷۶	۸	۶۴	۴۹	۲۶	۱۸	۶۱	۱۵۰
سیستان و بلوچستان.....	۱۰۳۹	۳۶۹	۹۸	۱۰۳	۹۸	۵۲	۱۴۸	۱۷۱
فارس.....	۳۶۱۴	۱۷۸	۶۶۰	۸۰۳	۳۵۸	۳۲۶	۴۵۹	۸۳۰
قزوین.....	۷۷۸	۱۰۹	۴۶	۴۱	۱۷۲	۵۸	۱۶۲	۱۹۰
قم.....	۵۵۷	۵۱	۵۷	۹۱	۳۹	۵۵	۱۱۸	۱۴۶
کردستان.....	۷۲۵	۲۵	۴۶	۴۱	۱۱۸	۶۷	۱۹۷	۲۴۱
کرمان.....	۲۷۸۳	۶۱۱	۸۰۹	۵۷۶	۲۴۴	۲۴۹	۱۷۸	۱۱۶
کرمانشاه.....	۶۸۵	۷۲	۶۰	۷۶	۸۸	۶۴	۱۳۰	۱۹۵
کهگیلویه و بویراحمد.....	۳۶۷	۱۷	۱۵۰	۷۴	۳۵	۲۹	۴۸	۱۴
گلستان.....	۸۰۰	۱۲۹	۸۸	۴۳	۶۰	۷۱	۱۴۹	۲۶۰
گیلان.....	۱۸۲۳	۲۹۹	۱۰۴	۲۸۳	۵۲	۸۵	۳۶۹	۶۳۱
لرستان.....	۶۱۶	۵۷	۹۳	۸۱	۹۰	۷۸	۱۳۸	۷۹
مازندران.....	۱۴۲۴	۱۵۷	۱۶۹	۱۷۸	۱۴۱	۹۷	۲۸۷	۳۹۵
مرکزی.....	۸۲۶	۱۲۳	۱۰۹	۴۸	۷۲	۷۰	۱۵۸	۲۴۶
هرمزگان.....	۷۴۹	۱۳۳	۱۸۷	۱۰۲	۴۵	۳۹	۷۷	۱۶۶
همدان.....	۶۳۶	۳۴	۶۱	۵۱	۴۸	۶۶	۱۱۸	۲۵۸
یزد.....	۷۶۷	۵۷	۱۵۳	۱۱۷	۸۲	۹۲	۱۶۸	۹۸

۱۳- تعداد پروانه‌های احداث ساختمان مسکونی برحسب تعداد طبقات ساختمان و استان: زمستان ۱۳۹۹

استان (نقاط شهری)	جمع	۱ طبقه	۲ طبقه	۳ طبقه	۴ طبقه	۵ طبقه و بیش‌تر
کل کشور.....	۴۰۵۵۹	۱۲۰۶۹	۹۸۰۶	۵۷۶۱	۳۹۷۶	۱۹۴۷
کل کشور (به جز شهر تهران).....	۳۸۹۴۴	۱۲۰۶۷	۹۸۰۳	۵۷۵۳	۳۸۹۸	۷۴۲۳
آذربایجان شرقی.....	۱۵۶۹	۱۶۹	۳۱۲	۳۱۵	۲۱۲	۵۶۱
آذربایجان غربی.....	۱۴۲۳	۲۱۵	۵۷۴	۳۲۷	۱۳۷	۱۷۰
اردبیل.....	۸۴۷	۱۹۲	۱۵۸	۱۶۸	۶۹	۲۶۰
اصفهان.....	۴۶۳۷	۱۰۲۸	۱۷۴۹	۸۳۷	۴۸۵	۵۳۸
البرز.....	۱۰۹۲	۲۳	۱۱۴	۱۲۰	۱۱۳	۷۲۲
ایلام.....	۳۸۴	۲۱۷	۹۶	۲۹	۱۵	۲۷
بوشهر.....	۹۷۶	۶۰۹	۱۸۴	۹۶	۶۸	۱۹
تهران.....	۳۵۳۲	۷۱	۲۴۰	۴۹۴	۵۴۵	۲۱۸۲
تهران (به جز شهر تهران)....	۱۹۱۷	۶۹	۲۳۷	۴۸۶	۴۶۷	۶۵۸
شهر تهران.....	۱۶۱۵	۲	۳	۸	۷۸	۱۵۲۴
چهارمحال و بختیاری.....	۴۴۶	۱۲۰	۱۶۶	۸۴	۳۲	۴۴
خراسان جنوبی.....	۸۵۲	۴۷۳	۲۹۴	۴۳	۱۹	۲۳
خراسان رضوی.....	۳۲۲۵	۷۰۸	۶۳۷	۴۲۷	۲۰۹	۱۲۴۴
خراسان شمالی.....	۵۴۰	۱۵۲	۱۱۶	۱۰۴	۹۸	۷۰
خوزستان.....	۱۹۰۹	۱۰۵۴	۵۵۷	۱۱۷	۴۰	۱۴۱
زنجان.....	۵۵۲	۱۴۸	۱۲۳	۱۰۸	۶۲	۱۱۱
سمنان.....	۳۷۶	۹۸	۸۰	۴۹	۷۰	۷۹
سیستان و بلوچستان.....	۱۰۳۹	۵۶۲	۱۹۰	۸۴	۹۸	۱۰۵
فارس.....	۳۶۱۴	۱۶۰۷	۹۳۹	۲۸۴	۲۵۹	۵۲۵
قزوین.....	۷۷۸	۱۵۱	۲۱۶	۹۷	۱۶۹	۱۴۵
قم.....	۵۵۷	۸۱	۱۷۱	۸۰	۱۱۹	۱۰۶
کردستان.....	۷۳۵	۵۷	۲۰۹	۱۶۰	۱۳۵	۱۷۴
کرمان.....	۲۷۸۳	۲۱۵۳	۵۰۵	۸۰	۲۰	۲۵
کرمانشاه.....	۶۸۵	۷۵	۱۵۱	۲۱۱	۵۸	۱۹۰
کهگیلویه و بویراحمد.....	۳۶۷	۲۱۷	۹۹	۴۰	۷	۴
گلستان.....	۸۰۰	۲۰۷	۱۸۲	۱۴۴	۷۳	۱۹۴
گیلان.....	۱۸۲۳	۳۳۷	۴۶۲	۲۷۸	۳۹۹	۳۴۷
لرستان.....	۶۱۶	۱۱۱	۱۸۸	۱۲۴	۷۴	۱۱۹
مازندران.....	۱۴۲۴	۲۳۱	۴۰۱	۳۲۹	۱۸۰	۲۸۳
مرکزی.....	۸۲۶	۲۰۲	۱۸۰	۱۸۵	۱۰۸	۱۵۱
هرمزگان.....	۷۴۹	۴۵۳	۱۰۵	۴۰	۱۹	۱۳۲
همدان.....	۶۳۶	۹۰	۱۳۲	۱۱۶	۷۳	۲۲۵
یزد.....	۷۶۷	۲۵۸	۲۷۶	۱۹۱	۱۱	۳۱

۱۴- تعداد پروانه‌های احداث ساختمان مسکونی برحسب نوع اسکلت و مصالح عمده‌ی به‌کار رفته در ساختمان و استان: زمستان ۱۳۹۹

استان (نقاط شهری)	کل	فلزی	بتون‌آرمه	سایر			
				جمع	آجر و آهن	آجر و چوب	بلوک سیمانی
کل کشور.....	۴۰۵۵۹	۵۶۱۷	۲۷۲۸۹	۷۵۸۳	۶۸۴۶	۱۷	۷۱۹
کل کشور (به‌جز شهر تهران).....	۳۸۹۴۴	۵۴۱۹	۲۵۹۴۵	۷۵۸۰	۶۸۴۴	۱۷	۷۱۹
آذربایجان شرقی.....	۱۵۶۹	۵	۱۴۹۰	۷۴	۷۱	۰	۳
آذربایجان غربی.....	۱۴۲۳	۱۴۰	۱۱۱۱	۱۷۲	۱۷۰	۲	۰
اردبیل.....	۸۴۷	۳۹	۷۱۷	۹۱	۸۹	۱	۱
اصفهان.....	۴۶۳۷	۶۶	۴۵۲۱	۵۰	۴۵	۱	۴
البرز.....	۱۰۹۲	۳۶	۱۰۵۶	۰	۰	۰	۰
ایلام.....	۳۸۴	۴	۹۱	۲۸۹	۲۸۹	۰	۰
بوشهر.....	۹۷۶	۰	۴۵۳	۵۲۳	۱۴۴	۰	۳۷۹
تهران.....	۳۵۳۲	۴۴۹	۳۰۷۴	۹	۸	۰	۰
تهران (به‌جز شهر تهران).....	۱۹۱۷	۱۸۱	۱۷۳۰	۶	۶	۰	۰
شهر تهران.....	۱۶۱۵	۲۶۸	۱۳۴۴	۳	۲	۰	۰
چهارمحال و بختیاری.....	۴۴۶	۰	۳۵۴	۹۲	۹۱	۰	۱
خراسان جنوبی.....	۸۵۲	۶۷۰	۱۳۵	۴۷	۳۴	۰	۱۳
خراسان رضوی.....	۳۲۲۵	۲۸۱۳	۳۳۰	۸۲	۸۰	۰	۲
خراسان شمالی.....	۵۴۰	۲۸	۵۰۸	۴	۴	۰	۰
خوزستان.....	۱۹۰۹	۲۶	۵۷۸	۱۳۰۵	۱۲۹۴	۰	۱۱
زنجان.....	۵۵۲	۲۷	۴۴۸	۷۷	۷۷	۰	۰
سمنان.....	۳۷۶	۱	۳۷۲	۳	۲	۰	۱
سیستان و بلوچستان.....	۱۰۳۹	۴۸	۸۳۶	۱۵۵	۱۳۱	۰	۲۴
فارس.....	۳۶۱۴	۳۰	۱۲۴۳	۲۳۴۱	۲۳۴۱	۰	۰
قزوین.....	۷۷۸	۱۰۰	۶۷۸	۰	۰	۰	۰
قم.....	۵۵۷	۴۱	۴۶۹	۴۷	۴۷	۰	۰
کردستان.....	۷۳۵	۶۰	۶۱۸	۵۷	۵۷	۰	۰
کرمان.....	۲۷۸۳	۱۸۴	۱۴۹۸	۱۱۰۱	۱۱۰۱	۰	۰
کرمانشاه.....	۶۸۵	۲۳۰	۳۹۵	۶۰	۵۹	۱	۰
کهگیلویه و بویراحمد.....	۳۶۷	۱۵	۱۲۶	۲۲۶	۱۹۱	۸	۲۷
گلستان.....	۸۰۰	۰	۸۰۰	۰	۰	۰	۰
گیلان.....	۱۸۲۳	۱۳	۱۸۰۰	۱۰	۰	۳	۷
لرستان.....	۶۱۶	۳۸۵	۲۲۹	۲	۱	۱	۰
مازندران.....	۱۴۲۴	۹	۱۴۱۲	۳	۳	۰	۰
مرکزی.....	۸۲۶	۱۹۴	۶۲۹	۳	۳	۰	۰
هرمزگان.....	۷۴۹	۰	۵۱۰	۲۳۹	۲	۰	۲۳۷
همدان.....	۶۳۶	۷۲	۵۱۵	۴۹	۴۹	۰	۰
یزد.....	۷۶۷	۲	۲۹۳	۴۷۲	۴۶۳	۰	۹

۱۵- تعداد پروانه‌های احداث ساختمان مسکونی برحسب تعداد واحد مسکونی و استان: زمستان ۱۳۹۹

استان (نقاط شهری)	جمع	۱ واحدی	۲ واحدی	۳ واحدی	۴ واحدی	۵ واحدی و بیش‌تر
کل کشور.....	۴۰۵۵۹	۱۷۱۷۱	۱۰۳۳۶	۳۹۹۴	۳۰۵۶	۶۰۰۲
کل کشور (به جز شهر تهران).....	۳۸۹۴۴	۱۷۱۶۱	۱۰۲۷۰	۳۷۲۲	۲۷۶۶	۵۰۲۵
آذربایجان شرقی	۱۵۶۹	۳۸۴	۴۶۲	۱۹۶	۲۰۳	۳۲۴
آذربایجان غربی	۱۴۲۳	۵۱۹	۵۶۴	۱۴۳	۹۱	۱۰۶
اردبیل	۸۴۷	۳۰۵	۲۰۹	۷۰	۱۱۵	۱۴۸
اصفهان	۴۶۳۷	۱۵۵۲	۱۷۸۳	۵۲۳	۳۲۴	۴۵۵
البرز	۱۰۹۲	۱۶۹	۱۷۷	۹۴	۳۰۱	۳۵۱
ایلام	۳۸۴	۲۸۸	۵۳	۱۲	۱۱	۲۰
بوشهر	۹۷۶	۶۵۷	۱۸۹	۶۱	۳۵	۳۴
تهران	۳۵۳۲	۴۶۹	۵۸۹	۷۱۴	۴۹۹	۱۲۶۱
تهران (به جز شهر تهران) ..	۱۹۱۷	۴۵۹	۵۲۳	۴۴۲	۲۰۹	۲۸۴
شهر تهران	۱۶۱۵	۱۰	۶۶	۲۷۲	۲۹۰	۹۷۷
چهارمحال و بختیاری	۴۴۶	۱۴۶	۲۱۲	۵۶	۲۹	۳
خراسان جنوبی	۸۵۲	۵۲۷	۲۷۶	۲۱	۹	۱۹
خراسان رضوی	۳۲۲۵	۱۲۱۷	۶۳۱	۱۷۴	۲۳۵	۹۶۸
خراسان شمالی	۵۴۰	۲۲۳	۱۴۹	۹۲	۳۴	۴۲
خوزستان	۱۹۰۹	۱۱۸۹	۴۵۳	۶۸	۵۷	۱۴۲
زنجان	۵۵۲	۲۴۱	۱۷۶	۶۷	۳۶	۳۲
سمنان	۳۷۶	۱۲۴	۸۷	۵۴	۳۹	۷۲
سیستان و بلوچستان	۱۰۳۹	۵۸۸	۲۲۵	۸۵	۱۹	۱۲۲
فارس	۳۶۱۴	۲۰۲۸	۷۶۳	۲۴۸	۱۵۸	۴۱۷
قزوین	۷۷۸	۱۸۸	۲۷۳	۱۳۱	۱۲۴	۶۲
قم	۵۵۷	۲۰۱	۱۲۱	۱۱۳	۵۷	۶۵
کردستان	۷۳۵	۲۰۲	۲۲۷	۱۲۹	۱۲۶	۵۱
کرمان	۲۷۸۳	۲۰۶۶	۵۵۱	۱۰۱	۱۹	۴۶
کرمانشاه	۶۸۵	۱۶۴	۲۷۰	۵۸	۴۲	۱۵۱
کهگیلویه و بویراحمد	۳۶۷	۲۵۷	۹۷	۶	۶	۱
گلستان	۸۰۰	۳۰۸	۲۰۳	۷۳	۵۸	۱۵۸
گیلان	۱۸۲۳	۷۰۶	۳۷۸	۳۱۲	۱۶۳	۲۶۴
لرستان	۶۱۶	۲۸۲	۲۲۰	۴۸	۱۹	۴۷
مازندران	۱۴۲۴	۸۰۱	۲۱۵	۱۳۷	۷۶	۱۹۵
مرکزی	۸۲۶	۲۸۴	۲۴۹	۹۰	۶۵	۱۳۸
هرمزگان	۷۴۹	۴۸۶	۹۶	۱۹	۲۵	۱۲۳
همدان	۶۳۶	۱۶۰	۱۸۱	۷۰	۶۸	۱۵۷
یزد	۷۶۷	۴۴۰	۲۵۷	۲۹	۱۳	۲۸