

ریاست جمهوری
سازمان برنامه و بودجه کشور
مرکز آمار ایران

اطلاعات پروانه‌های ساختمانی
صادر شده توسط شهرداری‌های کشور
تابستان ۱۳۹۹

مرکز آمار ایران

علم
 اعمت
 المصم
 ابراهیم رجبی
 ابراهیم رجبی
 ابراهیم رجبی

نشانه‌های نشریات مرکز آمار ایران	□
آمار گردآوری نشده است.	-
آمار در دسترس نیست.	000
ذاتاً یا عملاً وجود ندارد.	×
جمع و محاسبه غیرممکن یا بی‌معنی است.	XX
رقم کمتر از نصف واحد است.	
رقم (نسبت) ناچیز و قابل صرف‌نظر کردن است.	//
رقم غیرقطعی است.	*
رقم جنبه تخمینی دارد.	**
به دلیل حفظ محرمانگی، رقم قابل انتشار نیست.	⊙

اختلاف در سرجمع‌ها به علت سرراست کردن ارقام است. محاسبه نسبت‌ها و شاخص‌ها قبل از سرراست کردن ارقام صورت گرفته است.

مقدمه

گردآوری و تهیه‌ی آمار و اطلاعات صحیح و قابل استناد یکی از گام‌های اساسی در فرایند برنامه‌ریزی است. نیاز برنامه‌ریزان شهری به آمار و اطلاعات در بخش ساختمان و مسکن و نیز اهمیت ویژه‌ی این بخش در اقتصاد کشور، همکاران مرکز آمار ایران را بر آن داشت تا گوشه‌ای از این نیازها را با استفاده از گردآوری برخی اطلاعات ثبت شده در پروانه‌های ساختمانی تامین کنند. طرح گردآوری اطلاعات پروانه‌های ساختمانی صادرشده توسط شهرداری‌های کشور با هدف اصلی تعیین میزان ساخت و ساز ساختمان در نقاط شهری کشور و نیز تعیین برخی مشخصات آن‌ها از سال ۱۳۵۸ به اجرا گذاشته شد.

با توجه به بازنگری شهرداری تهران در اطلاعات ارسالی، نشریه‌ی حاضر، نتایج اصلاحی این طرح در فصل تابستان سال ۱۳۹۹ را به تفکیک هر یک از استان‌های کشور و نیز شهر تهران ارائه می‌دهد. این نشریه شامل ۱۵ جدول است که اطلاعاتی نظیر تعداد پروانه‌های صادرشده برای احداث ساختمان، تعداد واحد مسکونی پیش‌بینی شده در این پروانه‌ها، مساحت زمین و زیربنا و... را در برمی‌گیرد. در استفاده از اطلاعات آماری این نشریه، توجه به این نکته ضروری است که آمار و اطلاعات مربوط به مشخصات فیزیکی ساختمان‌ها و تعداد واحد مسکونی آن‌ها، در مرحله قبل از احداث ساختمان و بر پایه اطلاعات مندرج در پروانه‌های ساختمانی صادره از سوی شهرداری‌ها، گردآوری و در این نشریه ارائه شده است.

این نشریه در دفتر آمارهای صنعت، معدن و زیربنایی مرکز آمار ایران توسط کارشناسان گروه آمارهای مسکن و ساختمان با همکاری شهرداری‌های تمام شهرهای کشور و سازمان برنامه و بودجه‌ی استان‌های سراسر کشور تهیه شده است.

فهرست مندرجات

صفحه	عنوان
۵	مقدمه
۹	تعاریف و مفاهیم طرح
۱۱	گزیده یافته‌های آماری
۱۱	الف- شهر تهران
۱۳	ب- نقاط شهری کشور
۱۷	نمودارها
	نمودار ۱- مقایسه‌ی تعداد پروانه‌های ساختمانی صادر شده برای احداث ساختمان توسط شهرداری‌های کل کشور و تعداد واحد مسکونی پیش‌بینی شده در آن‌ها در تابستان ۱۳۹۸ و تابستان ۱۳۹۹
۱۹	نمودار ۲- مقایسه‌ی تعداد پروانه‌های ساختمانی صادر شده برای احداث ساختمان توسط شهرداری تهران و تعداد واحد مسکونی پیش‌بینی شده در آن‌ها در تابستان ۱۳۹۸ و تابستان ۱۳۹۹
۲۰	نمودار ۳- مقایسه‌ی سهم مساحت زیربنای پروانه‌های احداث ساختمان در شهر تهران با سایر شهرهای کشور- تابستان ۱۳۹۹
۲۰	نمودار ۴- مقایسه‌ی سهم تعداد واحدهای مسکونی پروانه‌های احداث ساختمان در شهر تهران با سایر شهرهای کشور- تابستان ۱۳۹۹
	نمودار ۵- مقایسه‌ی تعداد واحدهای مسکونی در پروانه‌های احداث ساختمان شهرهای کشور با فصل قبل و فصل مشابه سال قبل به تفکیک استان- تابستان ۱۳۹۹
۲۱	نمودار ۶- مقایسه‌ی تعداد واحدهای مسکونی در پروانه‌های احداث ساختمان شهر تهران با فصل قبل و فصل مشابه سال قبل به تفکیک منطقه- تابستان ۱۳۹۹
۲۱	نمودار ۷- مقایسه‌ی مساحت زیربنا در پروانه‌های احداث ساختمان شهرهای کشور با فصل قبل و فصل مشابه سال قبل به تفکیک استان- تابستان ۱۳۹۹

- نمودار ۸- مقایسه‌ی مساحت زیربنا در پروانه‌های احداث ساختمان شهر تهران با فصل قبل و فصل مشابه سال قبل به تفکیک منطقه- تابستان ۱۳۹۹ ۲۲
- نمودار ۹- روند تغییرات تعداد پروانه‌های ساختمانی صادر شده برای احداث ساختمان در شهر تهران و کل کشور از تابستان ۱۳۹۵ تا تابستان ۱۳۹۹ ۲۳
- نمودار ۱۰- روند تغییرات تعداد واحد مسکونی در پروانه‌های احداث ساختمان در شهر تهران و کل کشور از تابستان ۱۳۹۵ تا تابستان ۱۳۹۹ ۲۳
- نمودار ۱۱- روند تغییرات مساحت زیربنا در پروانه‌های احداث ساختمان در شهر تهران و کل کشور از تابستان ۱۳۹۵ تا تابستان ۱۳۹۹ ۲۴
- نمودار ۱۲- روند تغییرات مساحت زمین در پروانه‌های احداث ساختمان در شهر تهران و کل کشور از تابستان ۱۳۹۵ تا تابستان ۱۳۹۹ ۲۴
- جدول‌های آماری ۲۵**
- ۱- تعداد پروانه‌های ساختمانی برحسب نوع پروانه، بخش متقاضی و استان: تابستان ۱۳۹۹ ۲۷
- ۲- مساحت زیربنای تعیین شده در پروانه‌های ساختمانی برحسب نوع پروانه، بخش متقاضی و استان: تابستان ۱۳۹۹ ۲۸
- ۳- تعداد واحد مسکونی تعیین شده در پروانه‌های ساختمانی برحسب نوع پروانه، بخش متقاضی و استان: تابستان ۱۳۹۹ ۲۹
- ۴- تعداد پروانه و مساحت زمین در پروانه‌های احداث ساختمان برحسب وضع زمین و استان: تابستان ۱۳۹۹ ۳۰
- ۵- تعداد پروانه‌های احداث ساختمان برحسب تعداد طبقات ساختمان و استان: تابستان ۱۳۹۹ ۳۱
- ۶- تعداد پروانه‌های احداث ساختمان برحسب نوع اسکلت و مصالح عمده‌ی به‌کار رفته در ساختمان و استان: تابستان ۱۳۹۹ ۳۲
- ۷- تعداد پروانه‌های احداث ساختمان برحسب مورد استفاده‌ی ساختمان و استان: تابستان ۱۳۹۹ ۳۳
- ۸- مساحت زمین در پروانه‌های احداث ساختمان برحسب مورد استفاده‌ی ساختمان و استان: تابستان ۱۳۹۹ ۳۴
- ۹- مساحت زیربنا در پروانه‌های احداث ساختمان برحسب مورد استفاده‌ی ساختمان و استان: تابستان ۱۳۹۹ ۳۵
- ۱۰- تعداد واحد مسکونی تعیین شده در پروانه‌های احداث ساختمان برحسب مورد استفاده‌ی ساختمان و استان: تابستان ۱۳۹۹ ۳۶
- ۱۱- تعداد پروانه‌های احداث ساختمان مسکونی برحسب مساحت زمین و استان: تابستان ۱۳۹۹ ۳۷
- ۱۲- تعداد پروانه‌های احداث ساختمان مسکونی برحسب مساحت زیربنا و استان: تابستان ۱۳۹۹ ۳۸
- ۱۳- تعداد پروانه‌های احداث ساختمان مسکونی برحسب تعداد طبقات ساختمان و استان: تابستان ۱۳۹۹ ۳۹
- ۱۴- تعداد پروانه‌های احداث ساختمان مسکونی برحسب نوع اسکلت و مصالح عمده‌ی به‌کار رفته در ساختمان و استان: تابستان ۱۳۹۹ ۴۰
- ۱۵- تعداد پروانه‌های احداث ساختمان مسکونی برحسب تعداد واحد مسکونی و استان: تابستان ۱۳۹۹ ۴۱

تعاریف و مفاهیم طرح

پروانه ساختمانی: جواز ساخت ساختمان است که از طرف شهرداری‌ها یا سایر مراجع دارای صلاحیت صادر می‌شود.

واحد مسکونی: عبارت از تمام یا قسمتی از یک ساختمان است که حداقل شامل یک اتاق و سرویس (حداقل یک توالی) مستقل بوده و دارای ورودی مستقیم یا غیرمستقیم از معبر عمومی باشد. شکل متعارف آن، واحد مسکونی آپارتمانی و غیرآپارتمانی است که برای سکونت یک خانوار ساخته می‌شود.

بخش متقاضی پروانه:

خصوصی: متقاضی پروانه ساختمانی، فرد، موسسه یا شرکت خصوصی باشد.

تعاونی: متقاضی پروانه ساختمانی یک شرکت تعاونی باشد و پروانه ساختمانی به نام آن شرکت تعاونی صادرشده باشد.

دولتی: متقاضی پروانه ساختمانی یکی از سازمان‌های دولتی یا وابسته به دولت باشد. برای مثال نهادهای انقلاب اسلامی، شهرداری‌ها و سازمان‌های مشابه، دولتی است.

نوع پروانه:

احداث بنا (تخریب و نوسازی، پروانه ساخت): پروانه ساختمانی است که به منظور ساخت و ایجاد بنای جدید صادر می‌شود.

افزایش بنا (اضافه اشکوب، توسعه بنا): پروانه ساختمانی است که به منظور افزایش سطح یا حجم بنای موجود صادر می‌شود.

وضعیت زمین قبل از احداث بنا:

بایر: منظور زمینی است که هیچ‌گونه فعالیت اقتصادی (مثلاً کشاورزی و ...) روی آن انجام نمی‌گیرد و دارای ساختمان یا تاسیساتی نیز نیست.

باغ، باغچه یا مزرعه: زمینی است که باغ، فضای سبز یا مزرعه بوده که در آن درختکاری، زراعت و نظایر آن انجام می‌شود.

ساختمان تخریبی: در مواردی که زمین پروانه صادرشده، مربوط به بنایی باشد که به دلیل کلنگی بودن یا دلایل دیگر قصد تخریب آن و احداث بنای جدید باشد.

مورد استفاده‌ی پروانه:

مسکونی: پروانه ساختمانی است که با شرایط معین در ملک مشخص برای تصرف مسکونی صادر می‌شود.

تجاری: پروانه ساختمانی است که با شرایط معین در ملک مشخص برای تصرف تجاری صادر می‌شود.

آموزشی: پروانه ساختمانی است که با شرایط معین در ملک مشخص برای تصرف آموزشی صادر می‌شود.

بهداشتی یا درمانی: پروانه ساختمانی است که با شرایط معین در ملک مشخص برای تصرف بهداشتی-درمانی صادر می‌شود.

صنعتی: پروانه ساختمانی است که با شرایط معین در ملک مشخص برای تصرف صنعتی صادر می‌شود.

مسکونی و تجاری (مسکونی و کارگاه توام): اگر بنا علاوه بر کاربرد مسکونی یک یا چند کاربرد دیگر نیز داشته باشد (مثلاً مسکونی و تجاری یا مسکونی و آموزشی)، مسکونی و تجاری محسوب می‌شود.

سایر: بناهایی که در هیچ یک از طبقه‌بندی‌های فوق قرار نمی‌گیرند، نظیر بناهای عمومی، مذهبی، ورزشی، تفریحی (مانند سینماها و تئاترها)، سالن‌های اجتماعات مستقل و نظایر آن‌ها در این گروه قرار می‌گیرند.

نوع اسکلت بنا:

بتون آرمه: چنانچه اسکلت یک بنا از بتون آرمه (بتون همراه با آرماتور و میلگرد) ساخته شود، بنای با اسکلت بتون آرمه نامیده می‌شود که این اسکلت، بار بنا را تحمل می‌کند.

فلزی: ساختمانی که پیکربندی و اتصالات آن جهت مقاومت در برابر نیروهای داخلی و خارجی (ثقلی و جانبی) از قطعات فولادی است.

سایر: در صورتی که اسکلت بنا حالتی غیر از دو حالت فوق باشد، اسکلت آن سایر محسوب می‌شود.

ساختمان با مصالح بنایی: ساختمانی است که پیکربندی و اتصالات آن جهت مقاومت در برابر نیروهای داخلی و خارجی (ثقلی و جانبی) از مصالح بنایی متداول باشد. این تعریف، ساختمان‌های با اسکلت فلزی و بتونی را شامل نمی‌شود.

آجر (سفال یا سنگ) و آهن یا تیرچه بلوک: ساختمانی است که دیوارهای بنای آجری (سفال یا سنگی) بار بنا را تحمل می‌کند.

آجر (سنگ) و چوب: تقسیم بار سقف با ایجاد دهنه‌های مناسب برای اجرای سقف توسط تیرهای چوبی انجام می‌شود و از محل اتصال این تیرهای چوبی با دیوارها، سنگینی سقف به دیوارها منتقل می‌شود.

بلوک سیمانی (با هر نوع سقف): در این حالت مصالح به کار رفته در دیوارها را بلوک سیمانی تشکیل می‌دهد.

گزیده یافته‌های آماری

به دلیل اهمیت اطلاعات شهر تهران و به منظور حفظ قابلیت مقایسه‌ی اطلاعات با دوره‌های قبل، آمار مربوط به شهر تهران، به صورت سطری جداگانه در ذیل استان تهران در جداول ۱ تا ۱۵ ارائه شده است. بر همین اساس، خلاصه یافته‌های این نشریه نیز در دو بخش "الف" برای شهر تهران و "ب" برای نقاط شهری کل کشور، تهیه شده است که به شرح زیر ارائه می‌شود.

الف- شهر تهران

در تابستان سال ۱۳۹۹، تعداد پروانه‌ی ساختمانی توسط شهرداری تهران صادر شده است که نسبت به فصل گذشته ۸/۴ درصد افزایش و نسبت به فصل مشابه سال گذشته ۱۴/۲ درصد کاهش داشته است، این تعداد پروانه حدود ۳/۴ درصد از کل پروانه‌های ساختمانی کشور را تشکیل می‌دهد. از کل پروانه‌های صادر شده ۴ پروانه (۰/۲ درصد) مربوط به افزایش بنا و ۱۸۱۹ پروانه (۹۹/۸ درصد) مربوط به احداث ساختمان بوده است که پروانه‌های صادر شده برای احداث ساختمان نسبت به فصل گذشته حدود ۸/۳ درصد افزایش و نسبت به فصل مشابه سال گذشته حدود ۱۴/۰ درصد کاهش داشته است.

مجموع مساحت زیربنای تعیین شده در پروانه‌های صادر شده برای احداث ساختمان از سوی شهرداری تهران در تابستان سال ۱۳۹۹ در حدود ۲۴۲۶ هزار مترمربع بوده است که نسبت به فصل گذشته حدود ۶/۴ درصد افزایش و نسبت به فصل مشابه سال گذشته حدود ۹/۰ درصد کاهش داشته است و در حدود ۹/۴ درصد از مجموع کل زیربنای تعیین شده در پروانه‌های صادر شده برای احداث ساختمان از سوی شهرداری‌های کشور را تشکیل می‌دهد. همچنین متوسط مساحت زیربنا در پروانه‌های احداث ساختمان حدود ۱۳۳۴ مترمربع و در پروانه‌های احداث ساختمان مسکونی حدود ۱۲۲۸ مترمربع بوده است.

تعداد واحدهای مسکونی پیش‌بینی شده در پروانه‌های صادر شده برای احداث ساختمان از سوی شهرداری تهران در تابستان سال ۱۳۹۹ بالغ بر ۱۳۸۲۲ واحد بوده است که نسبت به فصل گذشته حدود ۷/۸ درصد افزایش و نسبت به فصل مشابه سال گذشته حدود ۴/۹ درصد کاهش داشته است. این تعداد واحد مسکونی، ۱۰/۱ درصد از واحدهای مسکونی پیش‌بینی شده در پروانه‌های احداث ساختمان صادر شده از سوی شهرداری‌های کشور را تشکیل می‌دهد. با توجه به تعداد پروانه‌های صادر شده برای احداث ساختمان در شهر تهران، متوسط تعداد واحد مسکونی در پروانه‌های احداث ساختمان ۷/۶ واحد و در پروانه‌های احداث ساختمان مسکونی ۷/۵ واحد بوده است.

مجموع مساحت زمین پروانه‌های صادر شده برای احداث ساختمان در حدود ۵۷۹ هزار مترمربع بوده است که نسبت به فصل گذشته ۱۴/۱ درصد و نسبت به فصل مشابه سال گذشته ۱۰/۳ درصد کاهش داشته است. متوسط مساحت زمین در پروانه‌های احداث ساختمان ۳۱۸ مترمربع و در پروانه‌های احداث ساختمان مسکونی حدود ۲۸۴ مترمربع بوده است.

الف-۱- تعداد و درصد پروانه‌های ساختمانی برحسب نوع پروانه و بخش متقاضی در شهر تهران: تابستان ۱۳۹۹

شرح	کل	پروانه‌ی احداث ساختمان				پروانه‌ی افزایش بنا		
		جمع	خصوصی	تعاونی	دولتی	جمع	خصوصی	تعاونی
تعداد	۱۸۲۳	۱۸۱۹	۱۷۹۰	۰	۲۹	۴	۰	۰
درصد	۱۰۰/۰	۹۹/۸	۹۸/۲	۰/۰	۱/۶	۰/۲	۰/۰	۰/۰

الف-۲- تعداد پروانه‌های احداث ساختمان، مساحت زیربنا، مساحت زمین و تعداد واحدهای مسکونی پیش‌بینی شده‌ی آن‌ها در

شهر تهران: تابستان ۱۳۹۹

شرح	تعداد پروانه	مساحت زیربنا (هزار مترمربع)	مساحت زمین (هزار مترمربع)	تعداد واحد مسکونی
مقدار	۱۸۱۹	۲۴۲۶	۵۷۹	۱۳۸۲۲

از مجموع پروانه‌های صادره برای احداث ساختمان‌های مسکونی، ۰/۲ درصد برای احداث ساختمان‌های یک طبقه، ۰/۱ درصد برای احداث ساختمان‌های دو طبقه، ۰/۶ درصد برای احداث ساختمان‌های سه طبقه، ۴/۳ درصد برای احداث ساختمان‌های چهار طبقه و ۹۴/۷ درصد برای احداث ساختمان‌های پنج طبقه و بیش‌تر بوده است.

ب- تعداد و درصد پروانه‌های احداث ساختمان مسکونی برحسب تعداد طبقات در شهر تهران: تابستان ۱۳۹۹

شرح	کل	۱ طبقه	۲ طبقه	۳ طبقه	۴ طبقه	۵ طبقه و بیش‌تر
تعداد	۱۶۳۳	۴	۲	۹	۷۱	۱۵۴۷
درصد	۱۰۰/۰	۰/۲	۰/۱	۰/۶	۴/۳	۹۴/۷

پروانه‌های صادر شده برای احداث ساختمان‌های مسکونی برحسب نوع اسکلت و مصالح عمده‌ی به‌کار رفته در بنای آن‌ها نشان می‌دهد که ۱۷/۹ درصد این پروانه‌ها برای احداث ساختمان‌های اسکلت فلزی و ۸۱/۹ درصد برای احداث ساختمان‌های بتون‌آرمه صادر شده و ۰/۲ درصد برای احداث ساختمان‌های با سایر مصالح صادر شده است.

پ- تعداد و درصد پروانه‌های احداث ساختمان مسکونی برحسب نوع اسکلت و مصالح عمده‌ی به‌کار رفته در ساختمان آن‌ها

در شهر تهران: تابستان ۱۳۹۹

شرح	کل	فلزی	بتون‌آرمه	سایر				
				جمع	آجر و آهن	آجر و چوب	بلوک سیمانی	سایر
تعداد	۱۶۳۳	۲۹۳	۱۳۳۷	۳	۳	۰	۰	۰
درصد	۱۰۰/۰	۱۷/۹	۸۱/۹	۰/۲	۰/۲	۰/۰	۰/۰	۰/۰

ب- نقاط شهری کشور

در تابستان سال ۱۳۹۹، تعداد ۵۳۰۷۱ پروانه‌ی ساختمانی توسط شهرداری‌های کشور صادرشده است که نسبت به فصل گذشته حدود ۲۹/۹ درصد و نسبت به فصل مشابه سال گذشته حدود ۲۸/۵ درصد افزایش داشته است. از کل پروانه‌های صادرشده ۳۵۷۹ پروانه (۶/۷ درصد) مربوط به افزایش بنا و ۴۹۴۹۲ پروانه (۹۳/۳ درصد) مربوط به احداث ساختمان بوده است که پروانه‌های صادرشده برای احداث ساختمان نسبت به فصل گذشته حدود ۲۹/۰ درصد و نسبت به فصل مشابه سال گذشته ۲۸/۹ درصد افزایش داشته است.

مجموع مساحت زیربنای پروانه‌های صادرشده برای احداث ساختمان در حدود ۲۵۹۵۲ هزار مترمربع بوده است که نسبت به فصل گذشته ۳۳/۹ درصد و نسبت به فصل مشابه سال گذشته حدود ۴۶/۰ درصد افزایش داشته است. متوسط مساحت زیربنا در پروانه‌های احداث ساختمان ۵۲۴ مترمربع و در پروانه‌های احداث ساختمان مسکونی ۴۹۰ مترمربع بوده است.

تعداد واحد مسکونی پیش‌بینی شده در پروانه‌های صادرشده برای احداث ساختمان در تابستان سال ۱۳۹۹ بالغ بر ۱۳۷۴۳۱ واحد بوده است که نسبت به فصل گذشته حدود ۳۴/۵ درصد و نسبت به فصل مشابه سال گذشته حدود ۳۹/۳ درصد افزایش داشته است. با توجه به تعداد پروانه‌های صادرشده برای احداث ساختمان، متوسط تعداد واحد مسکونی در پروانه‌های احداث ساختمان ۲/۸ واحد و در پروانه‌های احداث ساختمان مسکونی ۲/۹ واحد بوده است.

مجموع مساحت زمین پروانه‌های صادرشده برای احداث ساختمان در حدود ۱۶۱۱۱ هزار مترمربع بوده است که نسبت به فصل گذشته حدود ۳۴/۰ درصد و نسبت به فصل مشابه سال قبل ۴۰/۶ درصد افزایش داشته است. متوسط مساحت زمین در پروانه‌های احداث ساختمان ۳۲۶ مترمربع و در پروانه‌های احداث ساختمان مسکونی ۲۸۲ مترمربع بوده است.

ت-۱- تعداد و درصد پروانه‌های ساختمانی برحسب نوع پروانه و بخش متقاضی در شهرهای کشور: تابستان ۱۳۹۹

شرح	کل	پروانه‌ی احداث ساختمان				پروانه‌ی افزایش بنا			
		جمع	خصوصی	تعاونی	دولتی	جمع	خصوصی	تعاونی	دولتی
تعداد	۵۳۰۷۱	۴۹۴۹۲	۴۸۹۱۷	۱۹۳	۳۸۲	۳۵۷۹	۳۵۶۶	۵	۸
درصد	۱۰۰/۰	۹۳/۳	۹۲/۲	۰/۴	۰/۷	۶/۷	۶/۷	۰/۰	۰/۰

ت-۲- تعداد پروانه‌های احداث ساختمان، مساحت زیربنا، مساحت زمین و تعداد واحدهای مسکونی پیش‌بینی شده‌ی آن‌ها در شهرهای کشور: تابستان ۱۳۹۹

شرح	تعداد پروانه	مساحت زیربنا (هزار مترمربع)	مساحت زمین (هزار مترمربع)	تعداد واحد مسکونی
مقدار	۴۹۴۹۲	۲۵۹۵۲	۱۶۱۱۱	۱۳۷۴۳۱

از مجموع پروانه‌های صادره برای احداث ساختمان‌های مسکونی، در حدود ۲۸/۳ درصد برای احداث ساختمان‌های یک طبقه، ۲۳/۱ درصد برای احداث ساختمان‌های دو طبقه، ۱۵/۱ درصد برای احداث ساختمان‌های سه طبقه، ۱۰/۳ درصد برای احداث ساختمان‌های چهار طبقه و ۲۳/۲ درصد برای احداث ساختمان‌های پنج طبقه و بیش‌تر است.

ث- تعداد و درصد پروانه‌های احداث ساختمان مسکونی برحسب تعداد طبقات ساختمان در شهرهای کشور: تابستان ۱۳۹۹

شرح	کل	۱ طبقه	۲ طبقه	۳ طبقه	۴ طبقه	۵ طبقه و بیش‌تر
تعداد	۴۲۹۵۹	۱۲۱۶۰	۹۹۲۸	۶۴۹۷	۴۴۱۶	۹۹۵۸
درصد	۱۰۰/۰	۲۸/۳	۲۳/۱	۱۵/۱	۱۰/۳	۲۳/۲

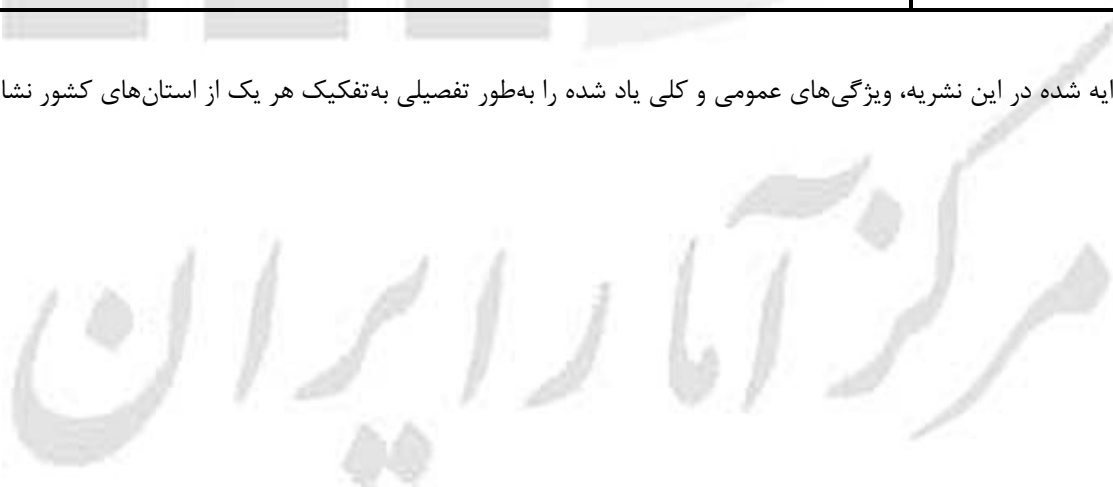
پروانه‌های صادر شده برای احداث ساختمان‌های مسکونی برحسب نوع اسکلت و مصالح عمده‌ی به‌کار رفته در بنای آن‌ها نشان می‌دهد که ۱۴/۳ درصد این پروانه‌ها برای احداث ساختمان‌های اسکلت فلزی، ۶۸/۸ درصد برای احداث ساختمان‌های بتون‌آرمه، ۱۶/۱ درصد برای احداث ساختمان‌هایی با آجر و آهن و ۰/۸ درصد برای احداث ساختمان‌هایی با مصالح دیگر بوده است.

ج- تعداد و درصد پروانه‌های احداث ساختمان مسکونی برحسب نوع اسکلت و مصالح عمده‌ی به‌کار رفته در ساختمان آن‌ها در

شهرهای کشور: تابستان ۱۳۹۹

شرح	کل	فلزی	بتون‌آرمه	سایر				
				جمع	آجر و آهن	آجر و چوب	بلوک سیمانی	سایر
تعداد	۴۲۹۵۹	۶۱۴۹	۲۹۵۴۰	۷۲۷۰	۶۹۲۰	۲۱	۳۲۹	۰
درصد	۱۰۰/۰	۱۴/۳	۶۸/۸	۱۶/۹	۱۶/۱	۰/۰	۰/۸	۰/۰

آمارهای ارائه شده در این نشریه، ویژگی‌های عمومی و کلی یاد شده را به‌طور تفصیلی به‌تفکیک هر یک از استان‌های کشور نشان می‌دهد.



I- تعداد پروانه‌های ساختمانی صادر شده برای احداث ساختمان (شامل پروانه ساختمان و تخریب و نوسازی) بر حسب تعداد طبقات، مساحت زیربنا، مساحت زمین و تعداد واحدهای مسکونی پیش‌بینی شده‌ی آن‌ها به تفکیک منطقه در شهر تهران: تابستان ۱۳۹۹

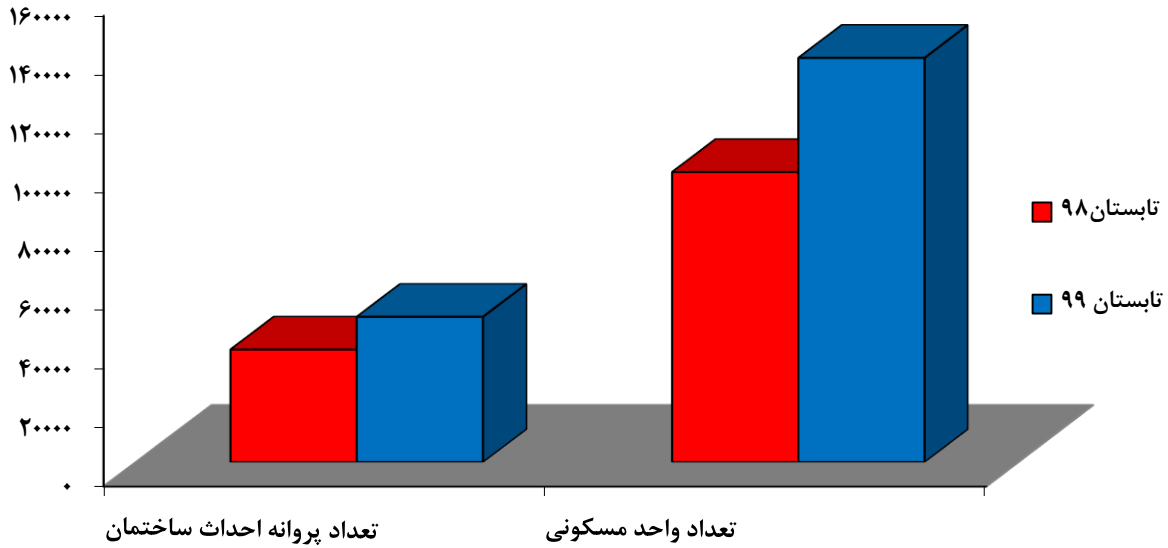
منطقه	کل	۱ طبقه	۲ طبقه	۳ طبقه	۴ طبقه	۵ طبقه و بیش‌تر	مساحت زیربنا	مساحت زمین	واحد مسکونی
شهر تهران	۱۸۱۹	۱۲	۱۲	۱۸	۸۶	۱۶۹۳	۲۴۴۶۴۸۵	۵۷۸۸۲۴	۱۳۸۲۲
منطقه ۱	۶۲	۰	۰	۰	۱	۶۱	۱۷۷۲۴۳	۳۲۳۲۸	۶۱۷
منطقه ۲	۱۲۶	۰	۰	۲	۳	۱۲۱	۲۰۹۳۱۶	۴۵۵۵۹	۱۰۱۷
منطقه ۳	۶۰	۰	۱	۰	۱	۵۸	۱۴۵۲۵۱	۲۷۷۹۲	۴۸۶
منطقه ۴	۱۴۳	۰	۱	۰	۱	۱۴۱	۲۵۵۳۴۹	۵۴۹۱۳	۱۴۵۶
منطقه ۵	۹۶	۳	۰	۰	۰	۹۳	۲۳۱۹۳۶	۴۶۶۲۰	۱۱۶۷
منطقه ۶	۲۷	۰	۰	۰	۰	۲۷	۴۲۰۴۳	۹۵۷۴	۲۳۰
منطقه ۷	۸۴	۰	۰	۰	۱	۸۳	۹۰۱۹۲	۲۰۷۶۳	۶۴۵
منطقه ۸	۸۶	۰	۰	۰	۰	۸۶	۱۰۰۷۱۲	۲۲۴۶۹	۶۶۴
منطقه ۹	۲۴	۱	۰	۰	۰	۲۳	۱۹۷۴۳	۴۸۳۳	۱۵۱
منطقه ۱۰	۵۴	۲	۲	۰	۰	۵۰	۸۷۴۰۹	۱۵۶۲۳	۶۲۲
منطقه ۱۱	۷۳	۰	۱	۲	۲	۶۸	۷۰۴۹۴	۱۷۶۶۹	۴۷۸
منطقه ۱۲	۳۰	۰	۱	۵	۱	۲۳	۶۰۴۹۷	۱۱۶۶۳	۱۳۵
منطقه ۱۳	۶۷	۰	۰	۰	۱	۶۶	۷۲۷۳۳	۱۶۶۷۳	۴۵۰
منطقه ۱۴	۱۴۳	۰	۱	۰	۰	۱۴۲	۱۱۷۱۸۴	۲۸۹۷۲	۸۷۱
منطقه ۱۵	۲۸۱	۲	۱	۳	۳	۲۷۲	۲۱۳۶۴۲	۶۰۴۲۳	۱۵۵۹
منطقه ۱۶	۹۸	۱	۰	۱	۱	۹۵	۸۱۹۹۵	۲۱۶۰۶	۶۱۲
منطقه ۱۷	۶۵	۱	۰	۰	۰	۶۴	۷۷۲۸۶	۱۶۲۴۷	۵۸۰
منطقه ۱۸	۵۶	۰	۱	۰	۲	۵۳	۶۲۷۳۹	۱۵۳۴۸	۴۴۳
منطقه ۱۹	۴۶	۰	۰	۰	۶	۴۰	۴۵۶۹۵	۱۰۴۵۲	۳۰۳
منطقه ۲۰	۶۰	۰	۳	۳	۱	۵۳	۶۵۱۸۶	۱۶۸۳۷	۳۵۱
منطقه ۲۱	۶۷	۲	۰	۲	۲۱	۴۲	۹۹۶۵۴	۵۳۶۲۲	۵۲۴
منطقه ۲۲	۷۱	۰	۰	۰	۳۹	۳۲	۱۰۰۱۸۶	۲۸۸۳۸	۴۶۱



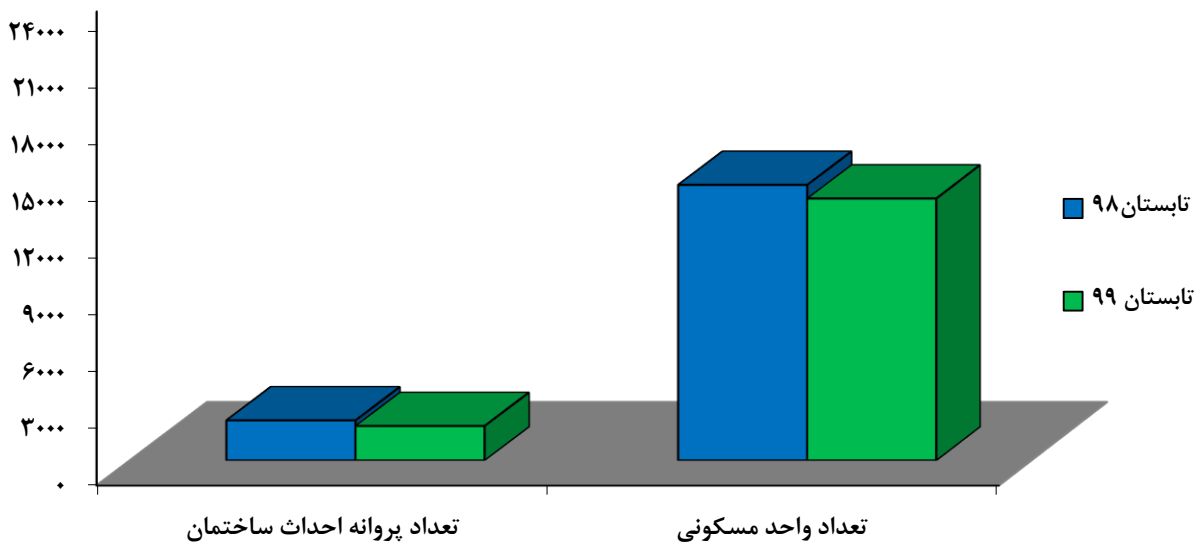
نمودارها

مرکز آمار ایران

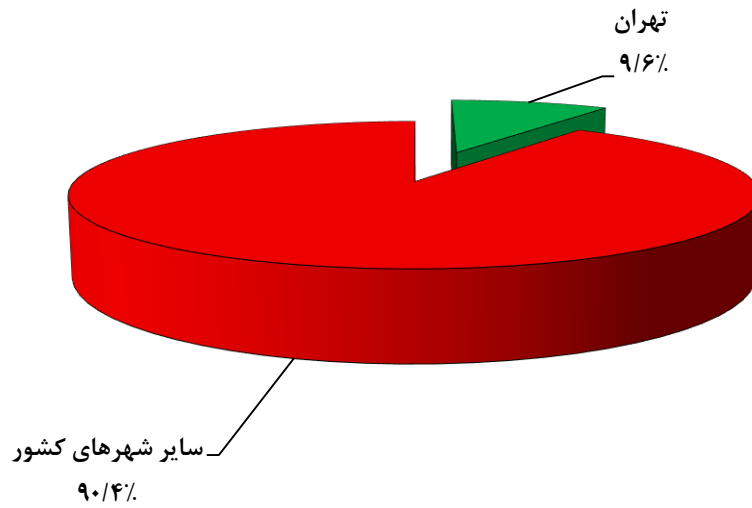
نمودار ۱- مقایسه‌ی تعداد پروانه‌های ساختمانی صادر شده برای احداث ساختمان توسط شهرداری‌های کل کشور و تعداد واحد مسکونی پیش‌بینی شده در آن‌ها در تابستان ۱۳۹۸ و تابستان ۱۳۹۹



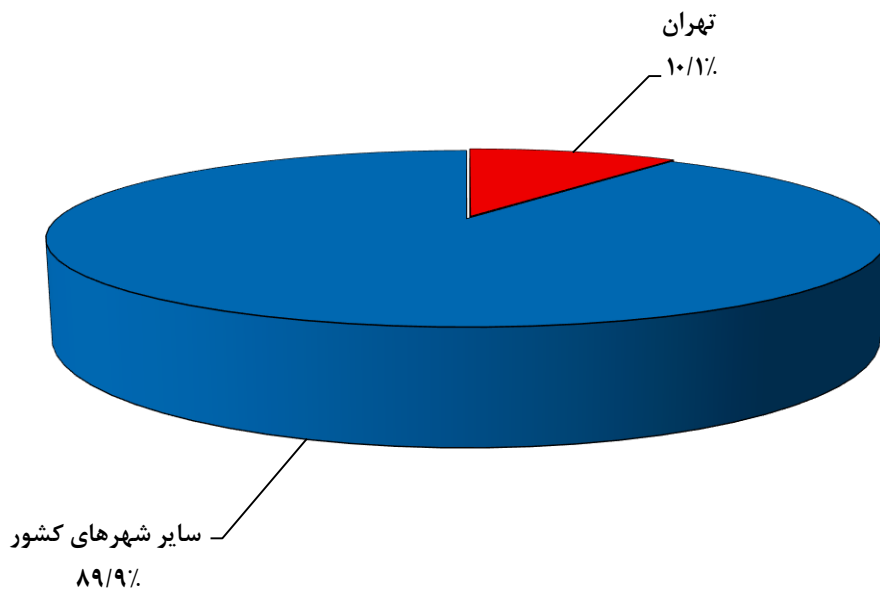
نمودار ۲- مقایسه‌ی تعداد پروانه‌های ساختمانی صادر شده برای احداث ساختمان توسط شهرداری تهران و تعداد واحد مسکونی پیش‌بینی شده در آن‌ها در تابستان ۱۳۹۸ و تابستان ۱۳۹۹



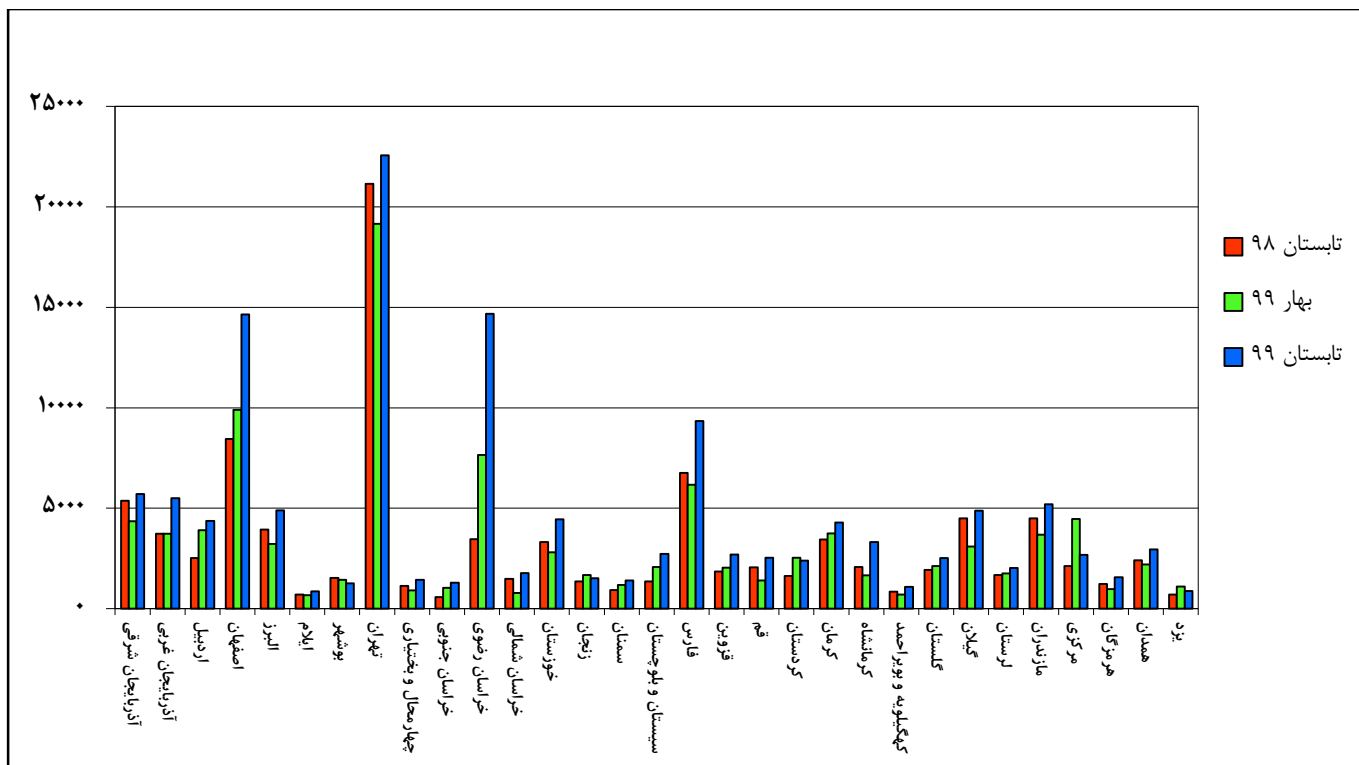
نمودار ۳- مقایسه‌ی سهم مساحت زیربنای پروانه‌های احداث ساختمانی در شهر تهران با سایر شهرهای کشور - تابستان ۱۳۹۹



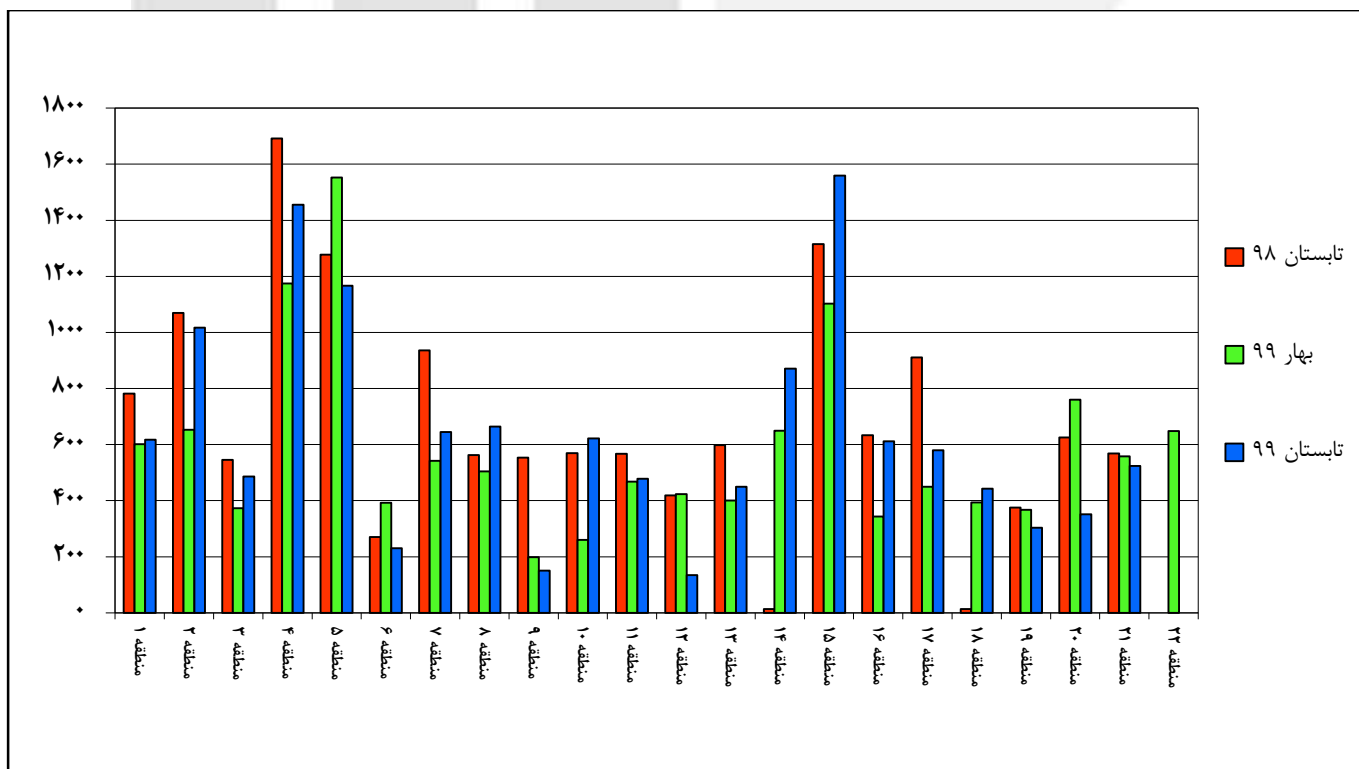
نمودار ۴- مقایسه‌ی سهم تعداد واحدهای مسکونی پروانه‌های احداث ساختمانی در شهر تهران با سایر شهرهای کشور - تابستان ۱۳۹۹



نمودار ۵- مقایسه‌ی تعداد واحدهای مسکونی در پروانه‌های احداث ساختمان شهرهای کشور با فصل قبل و فصل مشابه سال قبل به تفکیک استان - تابستان ۱۳۹۹

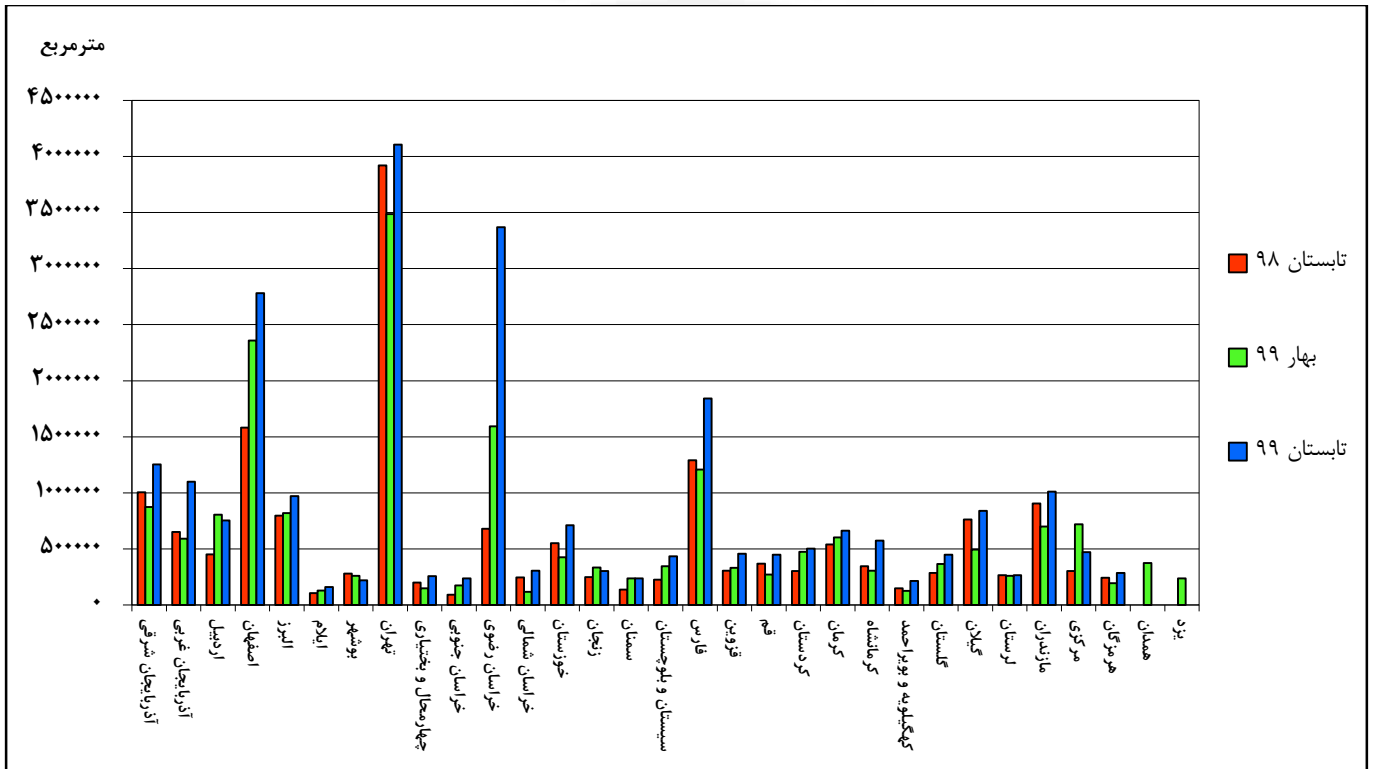


نمودار ۶- مقایسه‌ی تعداد واحدهای مسکونی در پروانه‌های احداث ساختمان شهر تهران با فصل قبل و فصل مشابه سال قبل به تفکیک منطقه - تابستان ۱۳۹۹



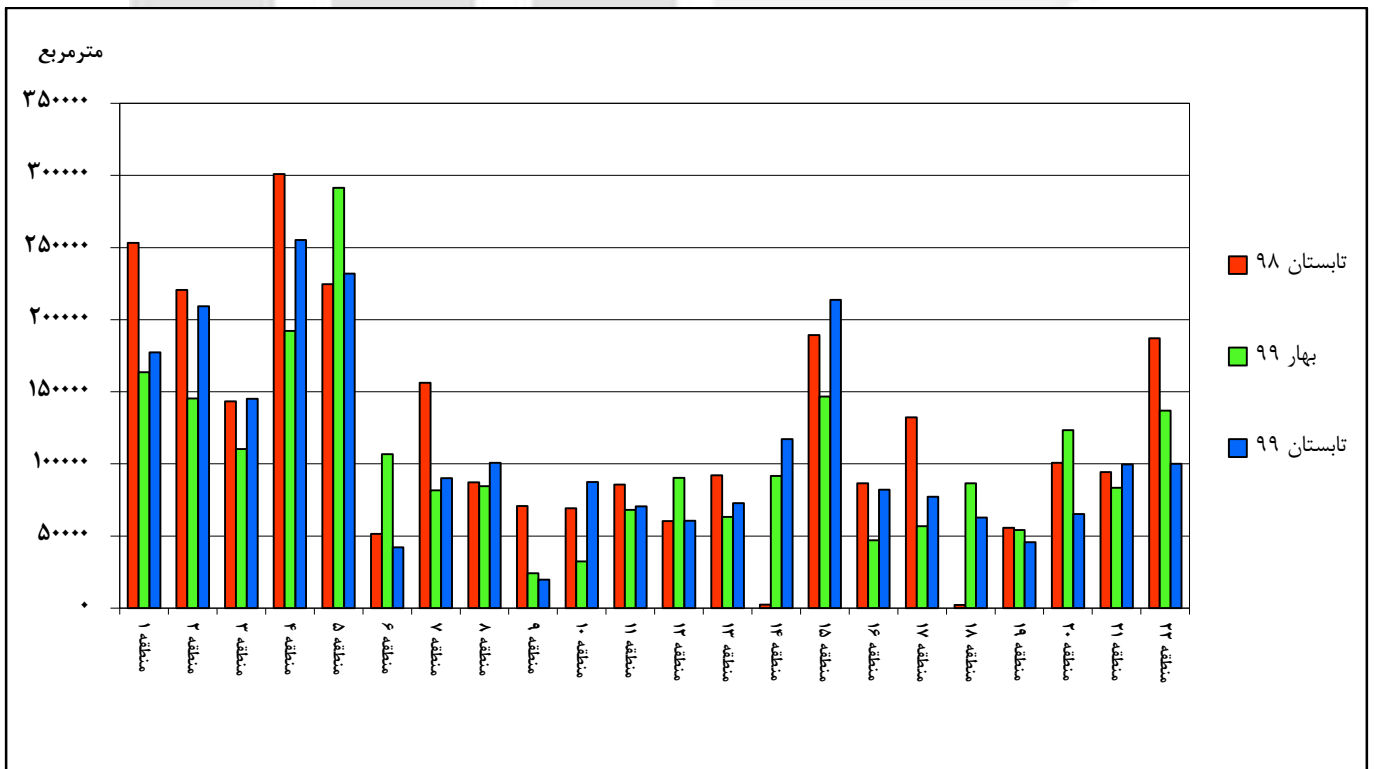
نمودار ۷- مقایسه‌ی مساحت زیربنا در پروانه‌های احداث ساختمان شهرهای کشور با فصل قبل و فصل مشابه سال قبل به تفکیک استان -

تابستان ۱۳۹۹



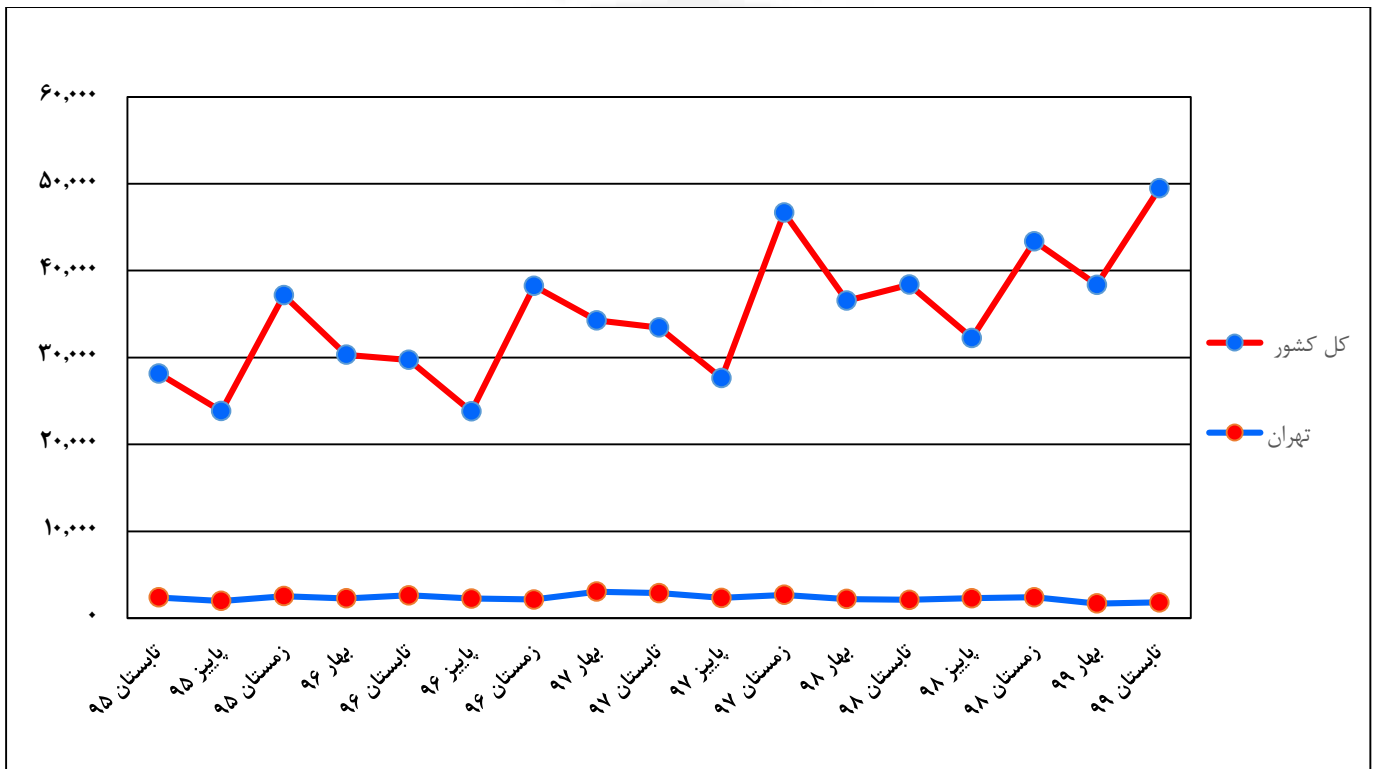
نمودار ۸- مقایسه‌ی مساحت زیربنا در پروانه‌های احداث ساختمان شهر تهران با فصل قبل و فصل مشابه سال قبل به تفکیک منطقه -

تابستان ۱۳۹۹

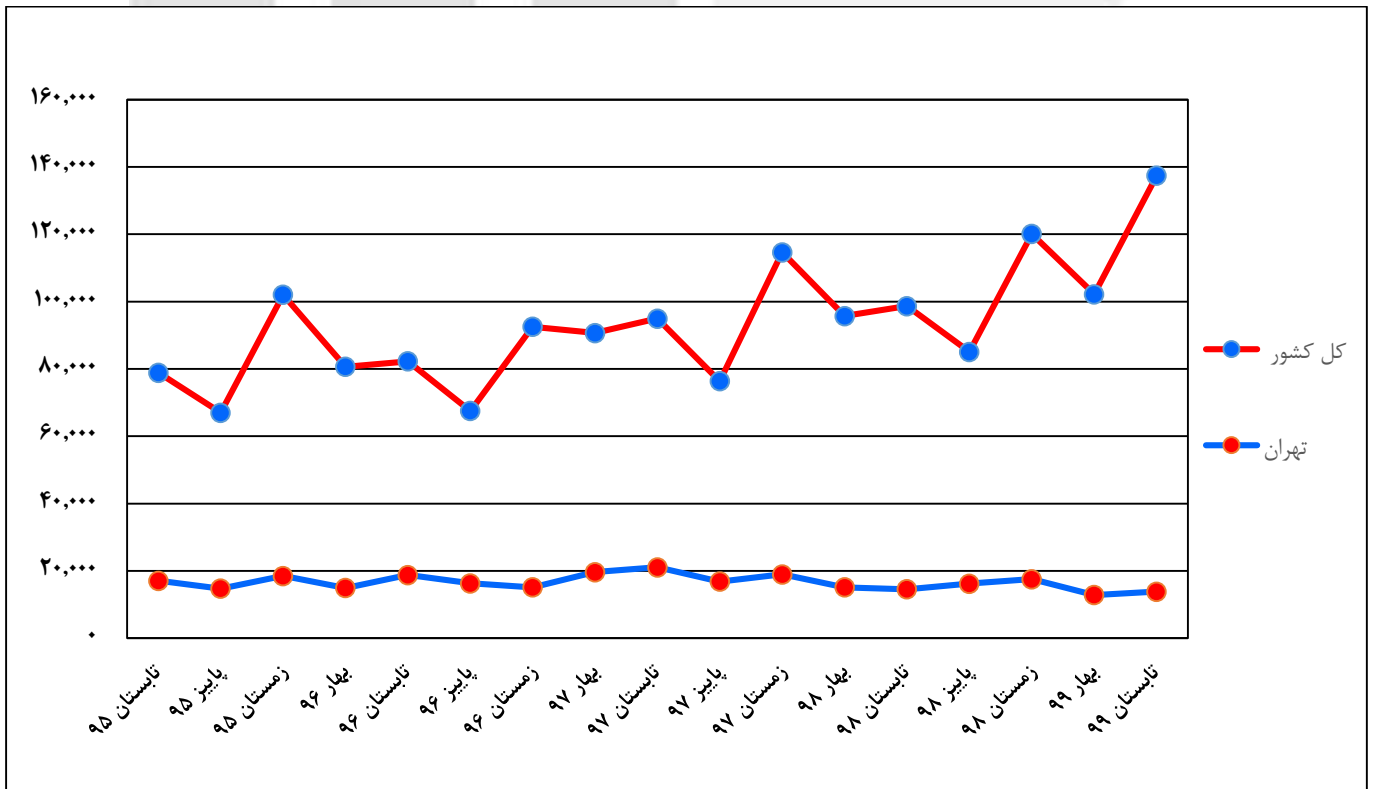


نمودار ۹- روند تغییرات تعداد پروانه‌های ساختمانی صادرشده برای احداث ساختمان در شهر تهران و کل کشور از تابستان ۱۳۹۵ تا

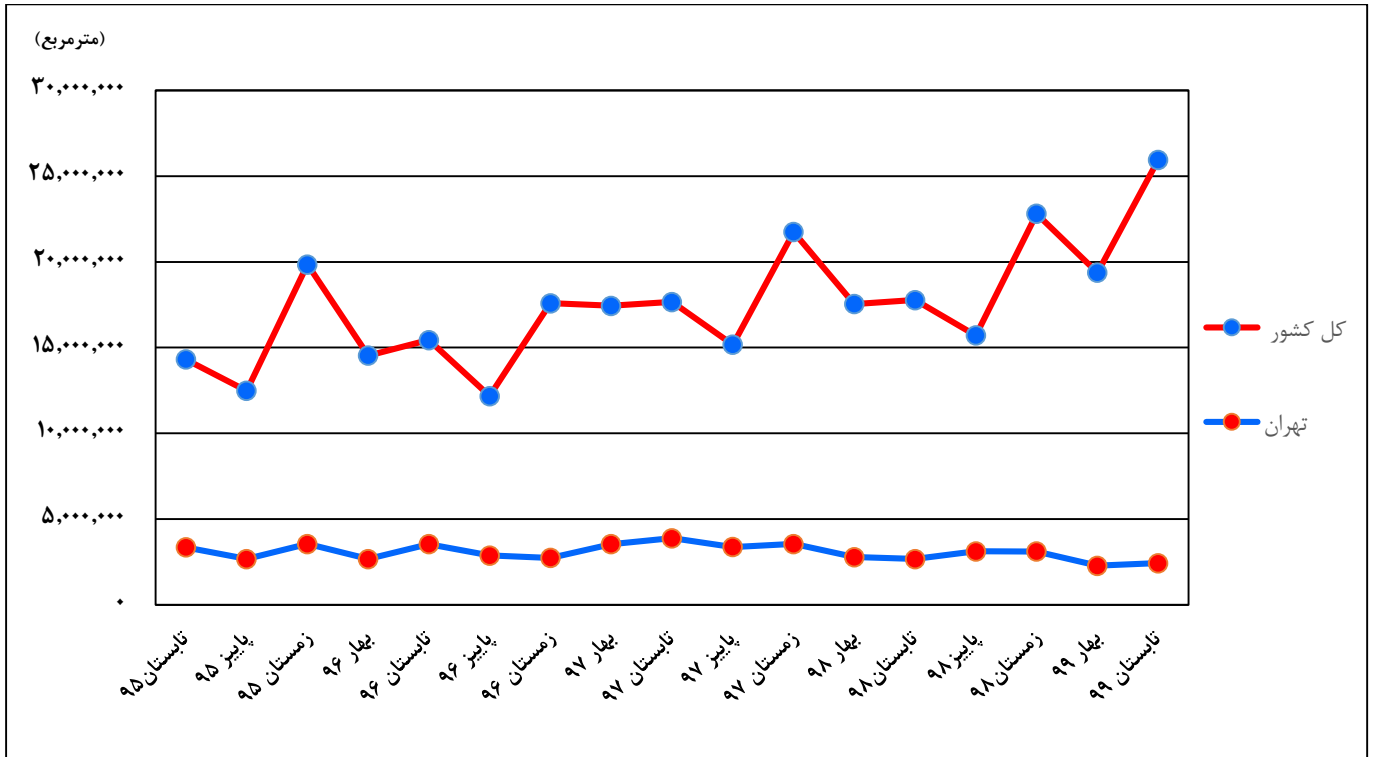
تابستان ۱۳۹۹



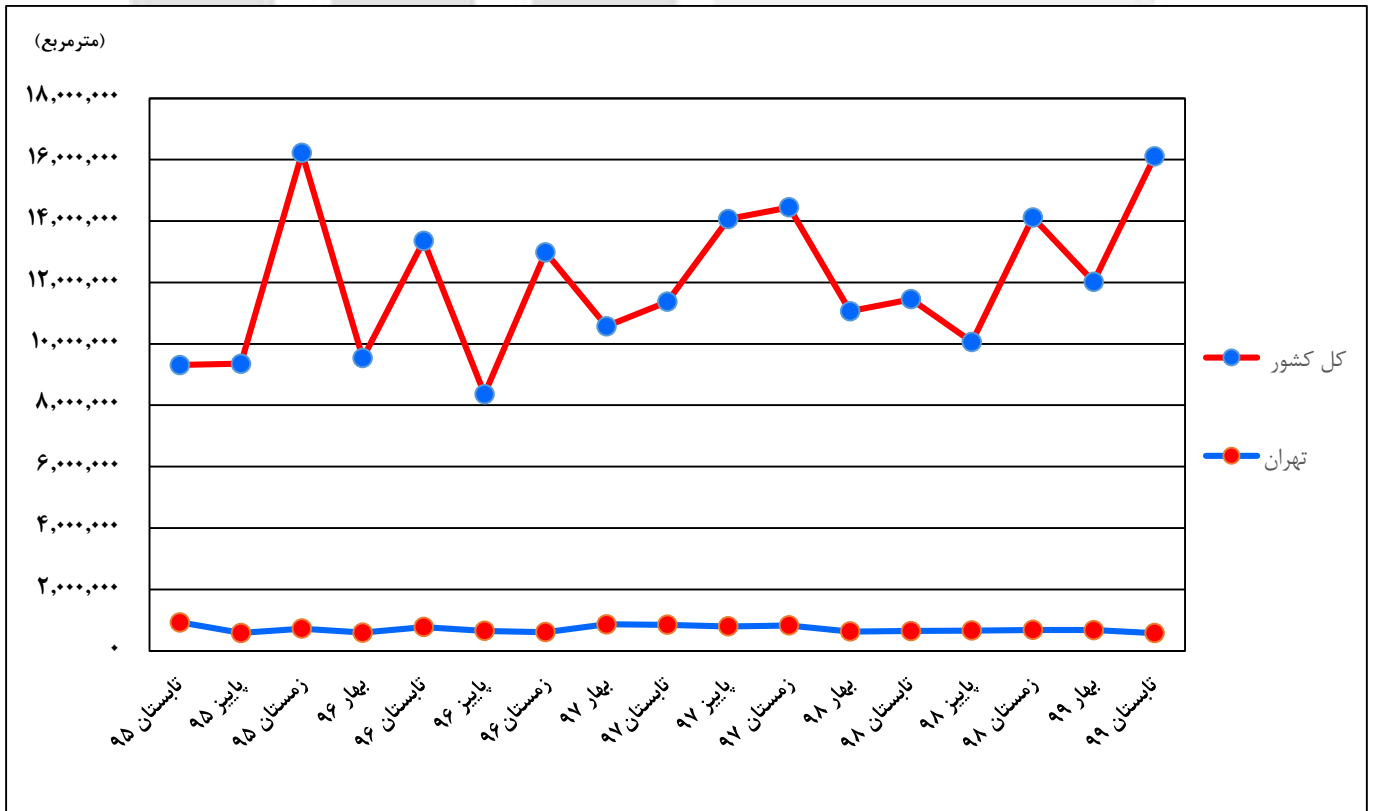
نمودار ۱۰- روند تغییرات تعداد واحد مسکونی در پروانه‌های احداث ساختمان در شهر تهران و کل کشور از تابستان ۱۳۹۵ تا تابستان ۱۳۹۹



نمودار ۱۱- روند تغییرات مساحت زیربنا در پروانه‌های احداث ساختمان در شهر تهران و کل کشور از تابستان ۱۳۹۵ تا تابستان ۱۳۹۹



نمودار ۱۲- روند تغییرات مساحت زمین در پروانه‌های احداث ساختمان در شهر تهران و کل کشور از تابستان ۱۳۹۵ تا تابستان ۱۳۹۹





جدول‌های آماری

مرکز آمار ایران

۱- تعداد پروانه‌های ساختمانی برحسب نوع پروانه، بخش متقاضی و استان: تابستان ۱۳۹۹

پروانه افزایش بنا				پروانه احداث ساختمان				کل	استان (نقاط شهری)
دولتی	تعاونی	خصوصی	جمع	دولتی	تعاونی	خصوصی	جمع		
۱	۵	۳۵۶۶	۳۵۷۹	۳۸۲	۱۹۳	۴۸۹۱۷	۴۹۴۹۲	۵۳۰۷۱	کل کشور.....
۸	۵	۳۵۶۲	۳۵۷۵	۳۵۳	۱۹۳	۴۷۱۲۷	۴۷۶۷۳	۵۱۲۴۸	کل کشور (به جز شهر تهران).....
۰	۰	۳۵	۳۵	۲	۱	۱۹۹۰	۱۹۹۳	۲۰۲۸	آذربایجان شرقی.....
۰	۴	۱۳۵	۱۳۹	۴	۵	۲۵۵۶	۲۵۶۵	۲۷۰۴	آذربایجان غربی.....
۰	۰	۱۰۱	۱۰۱	۲	۰	۱۵۲۳	۱۵۲۵	۱۶۲۶	اردبیل.....
۲	۰	۱۴۶	۱۴۸	۱۲	۴۵	۵۱۰۰	۵۱۵۷	۵۳۰۵	اصفهان.....
۰	۰	۷۵	۷۵	۰	۱	۱۰۱۱	۱۰۱۲	۱۰۸۷	البرز.....
۰	۰	۲۷	۲۷	۱	۰	۴۳۵	۴۳۶	۴۶۳	ایلام.....
۰	۰	۸۹	۸۹	۰	۰	۷۷۳	۷۷۳	۸۶۲	بوشهر.....
۱	۰	۱۲۰	۱۲۱	۳۴	۴	۴۶۱۵	۴۶۵۳	۴۷۷۴	تهران.....
۱	۰	۱۱۶	۱۱۷	۵	۴	۲۸۲۵	۲۸۳۴	۲۹۵۱	تهران (به جز شهر تهران).....
۰	۰	۴	۴	۲۹	۰	۱۷۹۰	۱۸۱۹	۱۸۲۳	شهر تهران.....
۰	۰	۳۰	۳۰	۵	۳	۷۲۴	۷۳۲	۷۶۲	چهارمحال و بختیاری.....
۰	۰	۹۱	۹۱	۹۸	۲	۸۹۲	۹۹۲	۱۰۸۳	خراسان جنوبی.....
۳	۰	۵۸۳	۵۸۶	۱۴۴	۰	۳۹۲۰	۴۰۶۴	۴۶۵۰	خراسان رضوی.....
۰	۰	۳۸	۳۸	۱۱	۵	۷۸۱	۷۹۷	۸۳۵	خراسان شمالی.....
۱	۱	۳۱۶	۳۱۸	۶	۹	۲۲۹۷	۲۳۱۲	۲۶۳۰	خوزستان.....
۰	۰	۶۷	۶۷	۳	۰	۷۵۶	۷۵۹	۸۲۶	زنجان.....
۰	۰	۵۱	۵۱	۳	۰	۵۷۲	۵۷۵	۶۲۶	سمنان.....
۰	۰	۴۸	۴۸	۲	۲۹	۱۴۹۵	۱۵۲۶	۱۵۷۴	سیستان و بلوچستان.....
۰	۰	۳۷۱	۳۷۱	۱۱	۲۲	۳۶۹۲	۳۷۲۵	۴۰۹۶	فارس.....
۰	۰	۱۹	۱۹	۱	۲	۸۶۷	۸۷۰	۸۸۹	قزوین.....
۰	۰	۴	۴	۸	۱	۸۲۳	۸۳۲	۸۳۶	قم.....
۰	۰	۱۰۰	۱۰۰	۲	۰	۱۰۹۴	۱۰۹۶	۱۱۹۶	کردستان.....
۰	۰	۳۸۲	۳۸۲	۱	۰	۳۰۵۹	۳۰۶۰	۳۴۴۲	کرمان.....
۰	۰	۱۳۸	۱۳۸	۱	۱	۱۲۴۰	۱۲۴۲	۱۳۸۰	کرمانشاه.....
۰	۰	۶۰	۶۰	۳	۲	۵۷۷	۵۸۲	۶۴۲	کهگیلویه و بویراحمد.....
۰	۰	۱۱۴	۱۱۴	۳	۱	۷۷۰	۷۷۴	۸۸۸	گلستان.....
۰	۰	۳۲	۳۲	۱	۰	۱۷۲۶	۱۷۲۷	۱۷۵۹	گیلان.....
۰	۰	۲۲۹	۲۲۹	۰	۰	۸۸۵	۸۸۵	۱۱۱۴	لرستان.....
۱	۰	۶۵	۶۶	۳	۰	۱۶۹۵	۱۶۹۸	۱۷۶۴	مازندران.....
۰	۰	۳۸	۳۸	۲	۰	۸۷۵	۸۷۷	۹۱۵	مرکزی.....
۰	۰	۳۱	۳۱	۱	۳۰	۶۲۳	۶۵۴	۶۸۵	هرمزگان.....
۰	۰	۱۵	۱۵	۰	۱	۹۶۰	۹۶۱	۹۷۶	همدان.....
۰	۰	۱۶	۱۶	۱۸	۲۹	۵۹۱	۶۳۸	۶۵۴	یزد.....

۲- مساحت زیربنای تعیین شده در پروانه‌های ساختمانی برحسب نوع پروانه، بخش متقاضی و استان: تابستان ۱۳۹۹ (مترمربع)

پروانه افزایش بنا				پروانه احداث ساختمان				کل	استان (نقاط شهری)
دولتی	تعاونی	خصوصی	جمع	دولتی	تعاونی	خصوصی	جمع		
۵۷۹۹۹	۹۵۴	۹۱۵۲۵۷	۹۷۴۴۱۰	۹۲۹۶۵۶	۱۷۷۵۷۷	۲۴۸۴۴۳۵۲	۲۵۹۵۱۵۸۵	۲۶۹۲۵۷۹۵	کل کشور.....
۵۷۹۹۹	۹۵۴	۹۰۷۸۱۱	۹۶۶۷۶۴	۸۰۹۹۱۳	۱۷۷۵۷۷	۲۲۵۳۷۶۱۰	۲۳۵۲۵۱۰۰	۲۴۴۹۱۸۶۴	کل کشور (به جز شهر تهران)....
.	.	۴۹۸۷	۴۹۸۷	۹۰۹	۱۸۱۸	۱۲۵۰۰۹۵	۱۲۵۲۸۲۲	۱۲۵۷۸۰۹	آذربایجان شرقی.....
.	۸۳۲	۳۷۸۴۲	۳۸۶۷۴	۳۹۵۸	۸۳۳۵	۱۰۸۷۲۸۹	۱۰۹۹۵۸۲	۱۱۳۸۲۵۶	آذربایجان غربی.....
.	.	۱۸۹۲۵	۱۸۹۲۵	۲۹۲۰	.	۷۵۰۶۴۳	۷۵۳۵۶۳	۷۷۲۴۸۸	اردبیل.....
۳۴۴	.	۳۵۸۹۵	۳۶۲۳۹	۸۸۳۴۱	۴۸۰۰۳	۲۶۴۴۲۳۰	۲۷۸۰۵۷۴	۲۸۱۶۸۱۳	اصفهان.....
.	.	۷۰۹۳۳	۷۰۹۳۳	.	۲۰۶	۹۷۱۲۲۶	۹۷۱۴۳۲	۱۰۴۲۳۶۵	البرز.....
.	.	۳۷۲۷	۳۷۲۷	۱۹۲۶	.	۱۵۷۳۷۴	۱۵۹۳۰۰	۱۶۳۰۲۷	ایلام.....
.	.	۱۷۳۳۳	۱۷۳۳۳	.	.	۲۲۱۰۵۰	۲۲۱۰۵۰	۲۳۸۳۸۳	بوشهر.....
۱۳۶	.	۵۱۳۱۵	۵۱۴۵۱	۱۳۳۰۴۲	۵۹۶۹	۳۹۶۵۰۲۱	۴۱۰۴۰۳۲	۴۱۵۵۴۸۳	تهران.....
۱۳۶	.	۴۳۸۶۹	۴۴۰۰۵	۱۳۲۹۹	۵۹۶۹	۱۶۵۸۲۷۹	۱۶۷۷۵۴۷	۱۷۲۱۵۵۲	تهران (به جز شهر تهران)...
.	.	۷۴۴۶	۷۴۴۶	۱۱۹۷۴۳	.	۲۳۰۶۷۴۲	۲۴۲۶۴۸۵	۲۴۳۳۹۳۱	شهر تهران.....
.	.	۷۲۷۱	۷۲۷۱	۳۰۰۵	۱۱۱۳	۲۵۳۶۹۴	۲۵۷۸۱۲	۲۶۵۰۸۳	چهارمحال و بختیاری.....
.	.	۲۱۹۷۶	۲۱۹۷۶	۱۶۲۱۰	۳۳۶۳	۲۱۸۱۳۱	۲۳۷۷۰۴	۲۵۹۶۸۰	خراسان جنوبی.....
۵۴۱۷۵	.	۱۴۲۴۰۱	۱۹۶۵۷۶	۵۴۹۹۴۴	.	۲۸۱۹۷۳۹	۳۳۶۹۶۸۳	۳۵۶۶۲۵۹	خراسان رضوی.....
.	.	۷۰۴۳	۷۰۴۳	۱۹۱۱۲	۴۰۵۱	۲۸۱۹۴۶	۳۰۵۱۰۹	۳۱۲۱۵۲	خراسان شمالی.....
۲۵۹	۱۲۲	۸۵۴۱۰	۸۵۷۹۱	۸۰۲۶	۳۰۰۷	۷۰۰۳۸۷	۷۱۱۴۲۰	۷۹۷۲۱۱	خوزستان.....
.	.	۷۱۰۶	۷۱۰۶	۴۴۵۸	.	۲۹۹۳۲۷	۳۰۳۷۸۵	۳۱۰۸۹۱	زنجان.....
.	.	۱۸۷۲۸	۱۸۷۲۸	۲۷۶۷	.	۲۳۵۳۴۴	۲۳۸۱۱۱	۲۵۶۸۳۹	سمنان.....
.	.	۹۶۴۹	۹۶۴۹	۱۲۴۵	۵۱۰۲	۴۲۹۰۳۶	۴۳۵۳۸۳	۴۴۵۰۳۲	سیستان و بلوچستان.....
.	.	۶۱۵۳۲	۶۱۵۳۲	۱۷۰۶۹	۴۱۳۳۲	۱۷۸۳۷۷۸	۱۸۴۲۱۷۹	۱۹۰۳۷۱۱	فارس.....
.	.	۳۲۸۵	۳۲۸۵	۶۹۸	۳۴۸۹	۴۵۳۱۶۶	۴۵۷۳۵۳	۴۶۰۶۳۸	قزوین.....
.	.	۷۴۶	۷۴۶	۵۲۱۷	۷۰۱	۴۴۲۰۸۴	۴۴۸۰۰۲	۴۴۸۷۴۸	قم.....
.	.	۱۱۹۴۴	۱۱۹۴۴	۲۸۸	.	۵۰۳۶۷۲	۵۰۳۹۶۰	۵۱۵۹۰۴	کردستان.....
.	.	۶۵۱۷۲	۶۵۱۷۲	۱۸۰۵۱	.	۶۴۴۵۳۹	۶۶۲۵۹۰	۷۲۷۷۶۲	کرمان.....
.	.	۱۷۶۰۱	۱۷۶۰۱	۱۹۵۵	۴۳۲	۵۷۱۲۹۱	۵۷۳۶۷۸	۵۹۱۲۷۹	کرمانشاه.....
.	.	۱۳۲۴۰	۱۳۲۴۰	۷۹۸۵	۱۹۰۱	۲۰۳۸۷۰	۲۱۳۷۵۶	۲۲۶۹۹۶	کهگیلویه و بویراحمد.....
.	.	۵۵۵۸۹	۵۵۵۸۹	۲۸۸۲	۱۴۵۹	۴۴۴۸۵۲	۴۴۹۱۹۳	۵۰۴۷۸۲	گلستان.....
.	.	۵۷۷۳	۵۷۷۳	۱۵۲۵	.	۸۳۷۸۵۴	۸۳۹۳۷۹	۸۴۵۱۵۲	گیلان.....
.	.	۵۷۶۶۷	۵۷۶۶۷	.	.	۲۶۶۲۸۷	۲۶۶۲۸۷	۳۲۳۹۵۴	لرستان.....
۳۰۸۵	.	۲۴۳۹۵	۲۷۴۸۰	۲۴۴۵	.	۱۰۰۸۶۷۵	۱۰۱۱۱۲۰	۱۰۳۸۶۰۰	مازندران.....
.	.	۳۳۸۶۶	۳۳۸۶۶	۲۸۶۵۷	.	۴۴۲۳۰۹	۴۷۰۹۶۶	۵۰۴۸۳۲	مرکزی.....
.	.	۵۹۶۰	۵۹۶۰	۱۷۸	۵۰۸۶	۲۸۲۳۲۷	۲۸۷۵۹۱	۲۹۳۵۵۱	هرمزگان.....
.	.	۲۷۵۳	۲۷۵۳	.	۲۳۹۶	۴۸۷۶۸۵	۴۹۰۰۸۱	۴۹۲۸۳۴	همدان.....
.	.	۱۵۱۹۳	۱۵۱۹۳	۶۸۴۳	۳۹۸۱۴	۱۸۷۴۳۱	۲۳۴۰۸۸	۲۴۹۲۸۱	یزد.....

۳- تعداد واحد مسکونی تعیین شده در پروانه‌های ساختمانی برحسب نوع پروانه، بخش متقاضی و استان: تابستان ۱۳۹۹

پروانه افزایش بنا				پروانه احداث ساختمان				کل	استان (نقاط شهری)
دولتی	تعاونی	خصوصی	جمع	دولتی	تعاونی	خصوصی	جمع		
۱	۱۴	۶۰۸۶	۶۱۰۱	۲۵۸۵	۱۴۵	۱۳۴۰۰۱	۱۳۷۶۳۱	۱۴۳۵۳۲	کل کشور.....
۱	۱۴	۶۰۷۴	۶۰۸۹	۲۱۳۹	۸۴۵	۱۲۰۶۲۵	۱۲۳۶۰۹	۱۲۹۶۹۸	کل کشور (به جز شهر تهران).....
.	.	۳۳	۳۳	.	۱۲	۵۶۹۱	۵۷۰۳	۵۷۳۶	آذربایجان شرقی.....
.	۱۳	۴۰۶	۴۱۹	۶	۴۲	۵۴۵۸	۵۵۰۶	۵۹۲۵	آذربایجان غربی.....
.	.	۱۴۴	۱۴۴	۱	.	۴۳۶۸	۴۳۶۹	۴۵۱۳	اردبیل.....
.	.	۱۹۵	۱۹۵	۲۱۶	۲۷۶	۱۴۱۵۹	۱۴۶۵۱	۱۴۸۴۶	اصفهان.....
.	.	۳۳۳	۳۳۳	.	۲	۴۸۹۲	۴۸۹۴	۵۲۲۷	البرز.....
.	.	۳۵	۳۵	.	.	۸۶۷	۸۶۷	۹۰۲	ایلام.....
.	.	۱۱۱	۱۱۱	.	.	۱۲۶۸	۱۲۶۸	۱۳۷۹	بوشهر.....
.	.	۲۸۶	۲۸۶	۵۰۷	۴۰	۲۲۰۲۷	۲۲۵۷۴	۲۲۸۶۰	تهران.....
.	.	۲۷۴	۲۷۴	۶۱	۴۰	۸۶۵۱	۸۷۵۲	۹۰۲۶	تهران (به جز شهر تهران).....
.	.	۱۲	۱۲	۴۴۶	.	۱۳۳۷۶	۱۳۸۲۲	۱۳۸۳۴	شهر تهران.....
.	.	۴۷	۴۷	.	۹	۱۴۱۹	۱۴۲۸	۱۴۷۵	چهارمحال و بختیاری.....
.	.	۱۲۱	۱۲۱	۱۴۳	۲۲	۱۱۲۸	۱۲۹۳	۱۴۱۴	خراسان جنوبی.....
.	.	۶۸۳	۶۸۳	۱۴۷۲	.	۱۳۲۱۴	۱۴۶۸۶	۱۵۳۶۹	خراسان رضوی.....
.	.	۴۳	۴۳	۱۱۶	۱۶	۱۶۴۱	۱۷۷۳	۱۸۱۶	خراسان شمالی.....
۱	۱	۵۶۶	۵۶۸	۲	۲۳	۴۴۲۷	۴۴۵۲	۵۰۲۰	خوزستان.....
.	.	۶۶	۶۶	۵	.	۱۵۱۵	۱۵۲۰	۱۵۸۶	زنجان.....
.	.	۱۵۵	۱۵۵	۴	.	۱۳۹۴	۱۳۹۸	۱۵۵۳	سمنان.....
.	.	۶۴	۶۴	.	۴۱	۲۶۸۸	۲۷۲۹	۲۷۹۳	سیستان و بلوچستان.....
.	.	۳۶۸	۳۶۸	۲۷	۲۱۷	۹۰۹۹	۹۳۴۳	۹۷۱۱	فارس.....
.	.	۲۰	۲۰	.	۱۰	۲۶۸۴	۲۶۹۴	۲۷۱۴	قزوین.....
.	.	۵	۵	۲۶	۴	۲۴۹۸	۲۵۲۸	۲۵۳۳	قم.....
.	.	۹۱	۹۱	۳	.	۲۳۸۲	۲۳۸۵	۲۴۷۶	کردستان.....
.	.	۴۶۴	۴۶۴	.	.	۴۲۸۱	۴۲۸۱	۴۷۴۵	کرمان.....
.	.	۱۵۴	۱۵۴	.	۳	۳۳۲۰	۳۳۲۳	۳۴۷۷	کرمانشاه.....
.	.	۱۰۰	۱۰۰	.	.	۱۰۸۶	۱۰۸۶	۱۱۸۶	کهگیلویه و بویراحمد.....
.	.	۳۹۰	۳۹۰	.	.	۲۵۱۹	۲۵۱۹	۲۹۰۹	گلستان.....
.	.	۳۶	۳۶	۱۰	.	۴۸۶۳	۴۸۷۳	۴۹۰۹	گیلان.....
.	.	۶۹۲	۶۹۲	.	.	۲۰۲۶	۲۰۲۶	۲۷۱۸	لرستان.....
.	.	۱۳۱	۱۳۱	۱۲	.	۵۱۸۸	۵۲۰۰	۵۳۳۱	مازندران.....
.	.	۲۷۷	۲۷۷	۸	.	۲۶۷۶	۲۶۸۴	۲۹۶۱	مرکزی.....
.	.	۴۱	۴۱	.	۴۹	۱۵۰۸	۱۵۵۷	۱۵۹۸	هرمزگان.....
.	.	۲۰	۲۰	.	۱۶	۲۹۳۵	۲۹۵۱	۲۹۷۱	همدان.....
.	.	۹	۹	۲۷	۶۳	۷۸۰	۸۷۰	۸۷۹	یزد.....

۴- تعداد پروانه و مساحت زمین در پروانه‌های احداث ساختمان برحسب وضع زمین و استان: تابستان ۱۳۹۹

ساختمان تخریبی		باغ یا مزرعه		زمین بایر		مساحت کل زمین (مترمربع)	تعداد کل پروانه	استان (نقاط شهری)
مساحت (مترمربع)	تعداد پروانه	مساحت (مترمربع)	تعداد پروانه	مساحت (مترمربع)	تعداد پروانه			
۳۴۴۹۴۷۸	۱۱۹۱۴	۱۶۱۱۰۹۷۴	۴۹۴۹۲	کل کشور
۲۹۵۶۶۰۴	۱۰۱۸۴	۳۷۹۶۴۴	۳۲۴	۱۲۱۹۵۹۰۲	۳۷۱۶۵	۱۵۵۳۲۱۵۰	۴۷۶۷۳	کل کشور (به جز شهر تهران).....
۱۱۵۷۸۲	۵۳۱	۶۹۰	۲	۳۵۹۱۱۴	۱۴۶۰	۴۷۵۵۸۶	۱۹۹۳	آذربایجان شرقی.....
۲۷۴۳۲۴	۶۷۵	۳۲۶۲۳	۵	۴۰۲۴۱۵	۱۸۸۵	۷۰۹۳۶۲	۲۵۶۵	آذربایجان غربی.....
۵۹۱۳۳	۲۷۲	۱۷۳۹۲	۵	۲۷۵۱۳۶	۱۲۴۸	۳۵۱۶۶۱	۱۵۲۵	اردبیل.....
۳۵۴۰۹۲	۱۳۱۶	۳۳۸۹۰	۲۶	۱۱۰۷۵۷۹	۳۸۱۵	۱۴۹۵۵۶۱	۵۱۵۷	اصفهان.....
۱۱۲۹۶۰	۳۰۰	۲۰۶۳۹	۲۰	۶۱۵۵۹۶	۶۹۲	۷۴۹۱۹۵	۱۰۱۲	البرز.....
۳۱۲۳۴	۱۴۴	.	.	۶۹۳۲۱	۲۹۲	۱۰۰۵۵۵	۴۳۶	ایلام.....
۲۹۹۷۴	۱۰۰	.	.	۱۸۹۳۰۷	۶۷۳	۲۱۹۲۸۱	۷۷۳	بوشهر.....
۷۰۱۷۳۷	۲۴۸۷	۱۷۵۷۰۰۹	۴۶۵۳	تهران.....
۲۰۸۸۶۳	۷۵۷	۷۵۳۱۴	۲۷	۸۹۴۰۰۸	۲۰۵۰	۱۱۷۸۱۸۵	۲۸۳۴	تهران (به جز شهر تهران).....
۴۹۲۸۷۴	۱۷۳۰	۵۷۸۸۲۴	۱۸۱۹	شهر تهران.....
۲۵۲۸۱	۹۶	۵۰۰	۱	۱۷۳۱۵۷	۶۳۵	۱۹۸۹۳۸	۷۳۲	چهارمحال و بختیاری.....
۲۵۳۴۹	۹۷	۸۵۴۱	۷	۲۲۸۰۱۹	۸۸۸	۲۶۱۹۰۹	۹۹۲	خراسان جنوبی.....
۵۱۶۹۶۷	۱۵۳۵	۱۵۵۵۵	۲۴	۷۴۶۷۵۶	۲۵۰۵	۱۲۷۹۲۷۸	۴۰۶۴	خراسان رضوی.....
۶۷۶۰	۲۹	.	.	۲۱۳۰۷۱	۷۶۸	۲۱۹۸۳۱	۷۹۷	خراسان شمالی.....
۱۰۶۱۰۱	۴۶۷	۲۱۰	۱	۱۲۶۵۲۴۶	۱۸۴۴	۱۳۷۱۵۵۷	۲۳۱۲	خوزستان.....
۳۷۵۰۳	۱۷۰	۲۲۰	۱	۱۱۹۹۱۰	۵۸۸	۱۵۷۶۳۳	۷۵۹	زنجان.....
۱۲۷۳۵	۴۳	۲۷۰۶۴	۱۵	۱۱۹۸۷۱	۵۱۷	۱۵۹۶۷۰	۵۷۵	سمنان.....
۱۶۶۰۱	۷۱	۱۳۵۵	۴	۳۷۴۲۰۲	۱۴۵۱	۳۹۲۱۵۸	۱۵۲۶	سیستان و بلوچستان.....
۲۰۱۰۶۰	۵۸۷	۶۴۵۱۵	۴۸	۹۵۴۶۱۰	۳۰۹۰	۱۲۲۰۱۸۵	۳۷۲۵	فارس.....
۴۹۹۱۵	۲۴۰	۷۲۹۵	۲	۱۴۳۰۳۸	۶۲۸	۲۰۰۲۴۸	۸۷۰	قزوین.....
۲۹۷۸۴	۱۱۳	۲۱۴۰	۲	۲۱۱۸۲۵	۷۱۷	۲۴۳۷۴۹	۸۳۲	قم.....
۴۹۴۵۵	۱۹۲	۶۱۳۵	۴	۱۹۰۴۴۸	۹۰۰	۲۴۶۰۳۸	۱۰۹۶	کردستان.....
۹۹۴۱۳	۲۲۴	۲۴۰۳۹	۶۶	۸۱۱۳۸۲	۲۷۷۰	۹۳۴۸۳۴	۳۰۶۰	کرمان.....
۱۱۱۳۸۷	۵۱۸	.	.	۱۴۰۴۸۱	۷۲۴	۲۵۱۸۶۸	۱۲۴۲	کرمانشاه.....
۴۲۹۵۸	۱۴۳	۱۹۷	۲	۶۳۵۳۷۱	۴۳۷	۶۷۸۵۲۶	۵۸۲	کهگیلویه و بویراحمد.....
۴۵۴۶۸	۱۳۹	۵۰۳	۱	۱۸۳۷۶۷	۶۳۴	۲۲۹۷۳۸	۷۷۴	گلستان.....
۹۳۶۳۸	۳۴۶	۱۸۵۹	۶	۴۰۱۹۸۳	۱۳۷۵	۴۹۷۴۸۰	۱۷۲۷	گیلان.....
۲۲۷۷۱	۱۱۴	۱۴۹۹	۹	۱۵۳۶۰۹	۷۶۲	۱۷۷۸۷۹	۸۸۵	لرستان.....
۷۰۵۷۰	۲۰۰	۳۰۱۸	۵	۵۳۸۶۳۵	۱۴۹۳	۶۱۲۲۲۳	۱۶۹۸	مازندران.....
۶۶۷۴۸	۲۷۰	۴۱۵۴	۳	۲۲۰۷۱۳	۶۰۴	۲۹۱۶۱۵	۸۷۷	مرکزی.....
۲۲۷۹۲	۷۴	۴۲۲۴	۲	۲۰۲۷۲۴	۵۷۸	۲۲۹۷۴۰	۶۵۴	هرمزگان.....
۹۲۷۸۰	۳۶۹	۱۳۶۲	۴	۱۱۸۳۲۴	۵۸۸	۲۱۲۴۶۶	۹۶۱	همدان.....
۲۴۲۰۶	۵۲	۲۴۷۱۱	۳۲	۱۳۶۲۸۴	۵۵۴	۱۸۵۲۰۱	۶۳۸	یزد.....

۵- تعداد پروانه‌های احداث ساختمان برحسب تعداد طبقات ساختمان و استان: تابستان ۱۳۹۹

استان (نقاط شهری)	جمع	۱ طبقه	۲ طبقه	۳ طبقه	۴ طبقه	۵ طبقه و بیش‌تر
کل کشور.....	۴۹۴۹۲	۱۳۹۰۴	۱۱۵۶۸	۷۵۹۴	۵۰۳۰	۱۱۳۹۶
کل کشور (به جز شهر تهران).....	۴۷۶۷۳	۱۳۸۹۲	۱۱۵۵۶	۷۵۷۶	۴۹۴۶	۹۷۰۳
آذربایجان شرقی.....	۱۹۹۳	۳۰۴	۳۸۱	۳۶۴	۲۱۷	۷۲۷
آذربایجان غربی.....	۲۵۶۵	۶۰۱	۸۲۶	۵۱۷	۲۴۷	۳۷۴
اردبیل.....	۱۵۲۵	۲۸۹	۳۴۱	۲۵۲	۱۲۵	۵۱۸
اصفهان.....	۵۱۵۷	۹۵۶	۱۷۱۷	۸۶۸	۶۶۲	۹۵۴
البرز.....	۱۰۱۲	۶۲	۱۷۶	۱۷۹	۹۲	۵۰۳
ایلام.....	۴۳۶	۱۸۲	۷۸	۷۱	۴۰	۶۵
بوشهر.....	۷۷۳	۴۱۱	۲۳۰	۵۷	۵۱	۲۴
تهران.....	۴۶۵۳	۱۶۱	۳۷۲	۶۹۸	۷۸۹	۲۶۳۳
تهران (به جز شهر تهران).....	۲۸۳۴	۱۴۹	۳۶۰	۶۸۰	۷۰۵	۹۴۰
شهر تهران.....	۱۸۱۹	۱۲	۱۲	۱۸	۸۴	۱۶۹۳
چهارمحال و بختیاری.....	۷۳۲	۱۹۷	۲۵۹	۱۲۰	۷۸	۷۸
خراسان جنوبی.....	۹۹۲	۶۱۷	۱۸۳	۸۳	۵۸	۵۱
خراسان رضوی.....	۴۰۶۴	۹۷۰	۸۶۷	۶۲۳	۲۴۹	۱۳۵۵
خراسان شمالی.....	۷۹۷	۲۲۹	۱۷۲	۱۴۸	۱۳۱	۱۱۷
خوزستان.....	۲۳۱۲	۱۱۴۵	۷۶۵	۱۶۰	۵۶	۱۸۶
زنجان.....	۷۵۹	۱۴۷	۱۴۷	۱۶۹	۱۳۳	۱۶۳
سمنان.....	۵۷۵	۱۹۱	۱۴۴	۷۶	۷۸	۸۶
سیستان و بلوچستان.....	۱۵۲۶	۱۰۲۸	۱۸۵	۱۱۷	۷۷	۱۱۹
فارس.....	۳۷۲۵	۱۴۷۹	۹۰۵	۴۳۸	۲۲۱	۶۸۲
قزوین.....	۸۷۰	۱۱۱	۱۰۶	۱۱۸	۲۶۵	۲۷۰
قم.....	۸۳۲	۱۲۱	۳۰۴	۱۱۷	۱۳۵	۱۵۵
کردستان.....	۱۰۹۶	۱۲۱	۳۵۷	۳۰۹	۱۶۳	۱۴۶
کرمان.....	۳۰۶۰	۲۳۸۸	۳۹۷	۱۴۲	۴۸	۸۵
کرمانشاه.....	۱۲۴۲	۱۳۸	۲۳۷	۴۳۰	۱۲۶	۳۱۱
کهگیلویه و بویراحمد.....	۵۸۲	۲۷۵	۱۷۲	۶۳	۳۲	۴۰
گلستان.....	۷۷۴	۱۳۹	۲۰۷	۱۳۱	۸۰	۲۱۷
گیلان.....	۱۷۲۷	۲۷۲	۵۳۰	۲۸۴	۳۲۱	۳۲۰
لرستان.....	۸۸۵	۱۴۴	۳۰۸	۲۲۲	۱۱۸	۹۳
مازندران.....	۱۶۹۸	۲۵۸	۴۴۷	۳۱۵	۲۱۱	۴۶۷
مرکزی.....	۸۷۷	۲۱۳	۱۸۵	۱۵۱	۸۴	۲۴۴
هرمزگان.....	۶۵۴	۳۹۷	۸۹	۳۷	۳۶	۹۵
همدان.....	۹۶۱	۱۷۲	۲۳۹	۱۴۶	۹۷	۳۰۷
یزد.....	۶۳۸	۱۸۶	۲۴۲	۱۸۹	۱۰	۱۱

۶- تعداد پروانه‌های احداث ساختمان برحسب نوع اسکلت و مصالح عمده‌ی به‌کار رفته در ساختمان و استان: تابستان ۱۳۹۹

استان (نقاط شهری)	کل	فلزی	بتون‌آرمه	سایر			
				جمع	آجر و آهن	آجر و چوب	بلوک سیمانی
کل کشور.....	۴۹۴۹۲	۷۷۹۳	۳۴۰۶۲	۷۶۳۷	۷۲۵۱	۳۴	۳۵۲
کل کشور (به‌جز شهر تهران).....	۴۷۶۷۳	۷۴۵۴	۳۲۵۸۵	۷۶۳۴	۷۲۴۸	۳۴	۳۵۲
آذربایجان شرقی.....	۱۹۹۳	۴۶	۱۸۵۱	۹۶	۹۱	۰	۵
آذربایجان غربی.....	۲۵۶۵	۱۳۵	۱۸۷۱	۵۵۹	۵۵۹	۰	۰
اردبیل.....	۱۵۲۵	۱۳۰	۱۲۹۵	۱۰۰	۹۸	۲	۰
اصفهان.....	۵۱۵۷	۹۷	۵۰۱۳	۴۷	۴۷	۰	۰
البرز.....	۱۰۱۲	۶۴	۹۴۴	۴	۳	۰	۱
ایلام.....	۴۳۶	۲	۲۱۸	۲۱۶	۲۱۶	۰	۰
بوشهر.....	۷۷۳	۳	۴۵۲	۳۱۸	۱۱۳	۰	۲۰۵
تهران.....	۴۶۵۳	۷۷۵	۳۸۶۳	۱۵	۱۵	۰	۰
تهران (به‌جز شهر تهران).....	۲۸۳۴	۴۳۶	۲۳۸۶	۱۲	۱۲	۰	۰
شهر تهران.....	۱۸۱۹	۳۳۹	۱۴۷۷	۳	۳	۰	۰
چهارمحال و بختیاری.....	۷۳۲	۶	۵۷۸	۱۴۸	۱۴۷	۱	۰
خراسان جنوبی.....	۹۹۲	۸۳۱	۱۱۴	۴۷	۴۳	۰	۴
خراسان رضوی.....	۴۰۶۴	۳۴۸۲	۵۱۸	۶۴	۶۴	۰	۰
خراسان شمالی.....	۷۹۷	۴۳	۷۴۵	۹	۸	۰	۱
خوزستان.....	۲۳۱۲	۹۹	۱۰۹۰	۱۱۲۳	۱۱۰۲	۱۷	۴
زنجان.....	۷۵۹	۳۲	۶۵۷	۷۰	۷۰	۰	۰
سمنان.....	۵۷۵	۱۰	۵۴۷	۱۸	۱۶	۰	۲
سیستان و بلوچستان.....	۱۵۲۶	۶۹	۱۲۴۲	۲۱۵	۲۱۲	۲	۱
فارس.....	۳۷۲۵	۶۴	۱۵۱۶	۲۱۴۵	۲۱۰۳	۱	۴۱
قزوین.....	۸۷۰	۷۱	۷۹۹	۰	۰	۰	۰
قم.....	۸۳۲	۴۰	۷۳۴	۵۸	۵۷	۰	۱
کردستان.....	۱۰۹۶	۱۰۲	۸۸۸	۱۰۶	۱۰۶	۰	۰
کرمان.....	۳۰۶۰	۲۷۳	۱۵۸۸	۱۱۹۹	۱۱۹۹	۰	۰
کرمانشاه.....	۱۲۴۲	۴۱۲	۷۵۶	۷۴	۷۴	۰	۰
کهگیلویه و بویراحمد.....	۵۸۲	۳۴	۲۱۷	۳۳۱	۲۹۲	۱۰	۲۹
گلستان.....	۷۷۴	۴	۷۷۰	۰	۰	۰	۰
گیلان.....	۱۷۲۷	۱۷	۱۷۱۰	۰	۰	۰	۰
لرستان.....	۸۸۵	۶۱۳	۲۳۷	۳۵	۳۴	۱	۰
مازندران.....	۱۶۹۸	۲۶	۱۶۶۷	۵	۵	۰	۰
مرکزی.....	۸۷۷	۱۷۷	۶۹۷	۳	۳	۰	۰
هرمزگان.....	۶۵۴	۰	۴۵۹	۱۹۵	۱۴۳	۰	۵۲
همدان.....	۹۶۱	۱۱۳	۷۴۶	۱۰۲	۹۹	۰	۳
یزد.....	۶۳۸	۲۳	۲۸۰	۳۳۵	۳۳۲	۰	۳

۷- تعداد پروانه‌های احداث ساختمان برحسب مورد استفاده‌ی ساختمان و استان: تابستان ۱۳۹۹

استان (نقاط شهری)	جمع	مسکونی	مسکونی و کارگاه توام	بازرگانی	صنعتی	آموزشی	بهداشتی یا درمانی	سایر
کل کشور	۴۹۴۹۲	۴۲۹۵۹	۳۴۰۰	۲۴۶۱	۵۳۱	۴۳	۲۶	۷۲
کل کشور (به جز شهر تهران) ...	۴۷۶۷۳	۴۱۳۲۶	۳۲۶۱	۲۴۲۷	۵۲۲	۴۲	۲۵	۷۰
آذربایجان شرقی	۱۹۹۳	۱۶۸۵	۱۵۶	۱۳۹	۱۳	۰	۰	۰
آذربایجان غربی	۲۵۶۵	۲۲۰۳	۲۷۰	۸۱	۴	۱	۱	۵
اردبیل	۱۵۲۵	۱۲۳۹	۲۱۸	۵۸	۵	۲	۲	۱
اصفهان	۵۱۵۷	۴۴۳۱	۲۱۷	۴۱۸	۷۷	۱	۱	۱۲
البرز	۱۰۱۲	۸۸۳	۶۱	۴۹	۱۲	۱	۰	۶
ایلام	۴۳۶	۳۸۲	۳۵	۱۸	۰	۱	۰	۰
بوشهر	۷۷۳	۶۸۴	۴۹	۳۷	۱	۱	۱	۰
تهران	۴۶۵۳	۴۰۹۳	۳۴۶	۱۴۷	۵۵	۴	۲	۶
تهران (به جز شهر تهران)	۲۸۳۴	۲۴۶۰	۲۰۷	۱۱۳	۴۶	۳	۱	۴
شهر تهران	۱۸۱۹	۱۶۳۳	۱۳۹	۳۴	۹	۱	۱	۲
چهارمحال و بختیاری	۷۳۲	۶۵۱	۴۲	۲۶	۶	۲	۱	۴
خراسان جنوبی	۹۹۲	۶۸۵	۲۵	۱۰۲	۱۷۵	۲	۲	۱
خراسان رضوی	۴۰۶۴	۳۵۵۸	۳۱۳	۱۵۷	۳۱	۱	۰	۴
خراسان شمالی	۷۹۷	۶۴۰	۱۰۷	۴۳	۰	۰	۰	۷
خوزستان	۲۳۱۲	۱۹۷۷	۱۷۷	۱۳۵	۱۳	۰	۴	۶
زنجان	۷۵۹	۶۴۸	۶۶	۳۶	۹	۰	۰	۰
سمنان	۵۷۵	۵۰۱	۲۰	۴۸	۵	۱	۰	۰
سیستان و بلوچستان	۱۵۲۶	۱۴۴۴	۵۲	۲۵	۴	۰	۱	۰
فارس	۳۷۲۵	۳۳۱۳	۲۱۵	۱۷۶	۱۱	۵	۲	۳
قزوین	۸۷۰	۷۲۳	۱۰۳	۳۵	۶	۰	۰	۳
قم	۸۳۲	۶۶۹	۱۰۳	۴۱	۱۵	۲	۰	۲
کردستان	۱۰۹۶	۹۶۹	۹۴	۲۶	۲	۱	۰	۴
کرمان	۳۰۶۰	۲۸۱۰	۱۰۱	۱۳۳	۹	۶	۱	۰
کرمانشاه	۱۲۴۲	۱۱۱۱	۶۱	۶۵	۳	۰	۰	۲
کهگیلویه و بویراحمد	۵۸۲	۴۹۹	۳۷	۴۴	۱	۰	۱	۰
گلستان	۷۷۴	۶۶۶	۷۳	۳۰	۳	۲	۰	۰
گیلان	۱۷۲۷	۱۵۱۰	۱۴۲	۷۳	۱	۱	۰	۰
لرستان	۸۸۵	۷۶۲	۵۷	۴۵	۱۸	۱	۰	۲
مازندران	۱۶۹۸	۱۵۲۰	۱۱۱	۵۶	۳	۵	۲	۱
مرکزی	۸۷۷	۷۵۹	۵۴	۴۲	۱۶	۱	۲	۳
هرمزگان	۶۵۴	۵۶۶	۲۹	۴۷	۹	۲	۱	۰
همدان	۹۶۱	۸۳۸	۶۰	۴۳	۲۰	۰	۰	۰
یزد	۶۳۸	۵۴۰	۶	۸۶	۴	۰	۲	۰

۸- مساحت زمین در پروانه‌های احداث ساختمان بر حسب مورد استفاده‌ی ساختمان و استان: تابستان ۱۳۹۹ (مترمربع)

استان (نقاط شهری)	جمع	مسکونی	مسکونی و کارگاه توام	بازرگانی	صنعتی	آموزشی	بهداشتی یا درمانی	سایر
کل کشور	۱۶۱۱۰۹۷۴	۱۲۱۲۱۶۳۸	۹۹۸۰۳۸	۹۵۳۳۱۶	۷۶۰۳۲۰	۱۱۸۲۲۴	۹۱۳۵۸۲	۲۴۵۹۵۶
کل کشور (به جز شهر تهران)	۱۵۵۳۲۱۵۰	۱۱۶۵۷۶۹۸	۹۴۵۹۸۴	۹۳۰۸۵۸	۷۲۷۰۰۸	۱۱۴۷۰۱	۹۱۲۲۳۷	۲۴۳۶۶۴
آذربایجان شرقی	۴۷۵۵۸۶	۳۷۶۴۹۰	۴۶۷۱۸	۲۴۲۰۷	۲۸۱۷۱	.	.	.
آذربایجان غربی	۷۰۹۳۶۲	۵۸۶۸۳۵	۶۳۰۰۳	۲۸۳۷۱	۱۸۴۰۸	۲۴۰	۱۰۰۰۰	۲۵۰۵
اردبیل	۳۵۱۶۶۱	۲۶۶۳۲۸	۵۱۸۹۵	۲۲۱۱۴	۱۹۴۵	۴۹۵۱	۱۶۶۳	۲۷۶۵
اصفهان	۱۴۹۵۵۶۱	۱۱۳۰۳۷۸	۸۱۱۱۵	۱۶۲۳۴۸	۸۵۲۳۸	۱۲۷۸	۲۴۶	۳۴۹۵۸
البرز	۷۴۹۱۹۵	۵۹۳۶۵۱	۲۴۰۲۴	۱۷۰۷۶	۴۷۹۱۶	۱۵۰	.	۶۶۳۷۸
ایلام	۱۰۰۵۵۵	۸۰۷۸۸	۷۹۰۶	۱۲۳۶	.	۱۰۶۲۵	.	.
بوشهر	۲۱۹۲۸۱	۱۹۰۳۸۲	۱۴۸۷۹	۱۲۴۵۱	۳۴۶	۶۵۴	۵۶۹	.
تهران	۱۷۵۷۰۰۹	۱۱۳۴۵۳۲	۱۰۹۶۱۴	۸۹۳۳۰	۳۹۲۶۹۳	۱۹۳۲۶	۳۴۶۸	۸۰۴۶
تهران (به جز شهر تهران)	۱۱۷۸۱۸۵	۶۷۰۵۹۲	۵۷۵۶۰	۶۶۹۷۲	۳۵۹۳۸۱	۱۵۸۰۳	۲۱۲۳	۵۷۵۴
شهر تهران	۵۷۸۸۲۴	۴۶۳۹۴۰	۵۲۰۵۴	۲۲۳۵۸	۳۳۳۱۲	۳۵۲۳	۱۳۴۵	۲۲۹۲
چهارمحال و بختیاری	۱۹۸۹۳۸	۱۵۰۰۸۷	۸۲۶۸	۵۸۱۹	۱۰۶۲	۱۰۴۷۸	۵۰۰۰	۱۸۲۲۴
خراسان جنوبی	۲۶۱۹۰۹	۱۸۳۴۸۹	۶۹۱۴	۲۸۵۴۲	۳۶۰۴۰	۵۰۵۱	۱۱۷۹	۶۹۴
خراسان رضوی	۱۲۷۹۲۷۸	۹۹۸۴۵۳	۱۱۵۶۰۳	۱۰۶۱۹۱	۲۳۴۵۲	۱۰۰۸	.	۳۴۵۷۱
خراسان شمالی	۲۱۹۸۳۱	۱۴۷۵۵۱	۲۴۲۵۰	۶۵۸۶	.	.	.	۴۱۴۴۴
خوزستان	۱۳۷۱۵۵۷	۴۵۹۶۵۷	۴۱۱۸۰	۴۹۴۳۲	۲۰۴۵	.	۸۰۸۱۴۲	۱۱۱۰۱
زنجان	۱۵۷۶۳۳	۱۲۹۱۹۴	۱۴۵۹۶	۱۲۸۵۲	۹۹۱	.	.	.
سمنان	۱۵۹۶۷۰	۱۴۳۴۸۳	۶۸۳۴	۶۵۹۳	۱۹۰۵	۸۵۵	.	.
سیستان و بلوچستان	۳۹۲۱۵۸	۳۶۳۹۶۲	۱۵۱۷۴	۸۶۸۵	۳۷۹۴	.	۵۴۳	.
فارس	۱۲۲۰۱۸۵	۹۹۹۴۶۷	۷۴۴۳۹	۱۲۱۲۷۰	۴۷۱۵	۵۸۹۵	۱۱۰۸۷	۳۳۱۲
قزوین	۲۰۰۲۴۸	۱۴۸۳۴۸	۲۵۷۴۸	۷۱۷۷	۱۲۲۳۱	.	.	۶۷۴۴
قم	۲۴۳۷۴۹	۱۳۴۱۴۷	۳۱۳۵۵	۱۵۵۴۴	۱۸۲۳۷	۴۲۹۶۶	.	۱۵۰۰
کردستان	۲۴۶۰۳۸	۱۸۸۴۵۶	۱۸۱۰۲	۲۵۳۸۹	۳۱۹۶	۱۶۵	.	۱۰۷۳۰
کرمان	۹۳۴۸۳۴	۸۵۰۲۵۱	۲۳۱۴۲	۲۷۴۷۶	۴۲۴۹	۳۷۱۶	۲۶۰۰۰	.
کرمانشاه	۲۵۱۸۶۸	۲۰۸۲۰۱	۱۴۸۲۵	۷۰۸۸	۲۱۵۱۸	.	.	۲۳۶
کهگیلویه و بویراحمد	۶۷۸۵۲۶	۶۴۷۷۵۵	۸۴۴۵	۲۰۲۴۶	۴۵۳	.	۱۶۲۷	.
گلستان	۲۲۹۷۳۸	۱۷۹۲۹۹	۲۶۰۷۳	۱۹۹۷۲	۲۰۸۳	۲۳۱۱	.	.
گیلان	۴۹۷۴۸۰	۴۲۵۳۱۵	۴۸۱۸۶	۱۹۲۴۸	۴۵۳۵	۱۹۶	.	.
لرستان	۱۷۷۸۷۹	۱۴۳۸۹۲	۱۱۷۶۶	۴۶۱۰	۱۶۸۵۱	۱۴۵	.	۶۱۵
مازندران	۶۱۲۲۲۳	۵۲۷۹۲۸	۴۶۲۵۴	۲۹۲۱۱	۵۰۱۷	۱۲۶۳	۲۲۹۷	۲۵۳
مرکزی	۲۹۱۶۱۵	۱۹۹۸۳۹	۱۵۷۴۲	۲۶۱۸۶	۴۵۴۸	۳۰۰۷	۴۰۴۱۳	۱۸۸۰
هرمزگان	۲۲۹۷۴۰	۱۸۵۶۶۶	۸۷۵۶	۲۵۶۸۳	۵۵۲۳	۳۹۴۴	۱۶۸	.
همدان	۲۱۲۴۶۶	۱۸۶۵۴۰	۱۱۸۹۳	۱۰۷۸۵	۳۲۴۸	.	.	.
یزد	۱۸۵۲۰۱	۱۶۱۲۷۴	۱۳۳۹	۱۱۴۹۸	۹۹۱۰	.	۱۱۸۰	.

۹- مساحت زیربنا در پروانه‌های احداث ساختمان برحسب مورد استفاده‌ی ساختمان و استان: تابستان ۱۳۹۹ (مترمربع)

استان (نقاط شهری)	جمع	مسکونی	مسکونی و کارگاه توأم	بازرگانی	صنعتی	آموزشی	بهداشتی یا درمانی	سایر
کل کشور.....	۲۵۹۵۱۵۸۵	۲۱۰۴۷۸۵۴	۳۱۷۴۰۲۳	۱۲۵۹۶۰۳	۲۲۰۲۲۳	۵۱۳۶۲	۷۴۳۲۱	۱۲۴۱۹۹
کل کشور (به‌جز شهر تهران)	۲۳۵۲۵۱۰۰	۱۹۰۴۲۹۶۱	۲۸۸۴۴۰۷	۱۱۸۸۵۶۶	۲۰۰۵۳۲	۴۴۵۹۹	۶۳۶۱۷	۱۰۰۴۱۸
آذربایجان شرقی	۱۲۵۲۸۲۲	۱۰۱۶۶۰۷	۱۸۱۳۱۴	۴۰۳۲۹	۱۴۵۷۲	.	.	.
آذربایجان غربی	۱۰۹۹۵۸۲	۸۴۷۷۴۹	۲۰۹۰۵۴	۲۹۷۹۸	۷۲۲۷	۴۴۱	۳۵۳	۴۹۶۰
اردبیل	۷۵۳۵۶۳	۵۸۸۷۲۱	۱۴۹۶۸۱	۱۱۱۰۹	۵۷۱	۱۳۳۰	۲۱۳۱	۲۰
اصفهان	۲۷۸۰۵۷۴	۲۲۴۲۴۹۶	۲۹۷۰۸۲	۱۸۹۷۶۹	۳۵۲۲۲	۷۲۰	۵۴۶	۱۴۷۳۹
البرز	۹۷۱۴۳۲	۸۵۵۲۶۶	۶۲۰۵۱	۲۲۳۵۸	۱۵۶۴۰	۲۲۶	.	۱۵۸۹۱
ایلام	۱۵۹۳۰۰	۱۲۶۵۲۴	۲۹۷۴۹	۱۱۰۱	.	۱۹۲۶	.	.
بوشهر	۲۲۱۰۵۰	۱۷۷۲۲۱	۳۲۰۱۳	۹۰۶۵	۲۹۷	۳۹۳	۲۰۶۱	.
تهران	۴۱۰۴۰۳۲	۳۳۷۷۹۵۷	۴۶۸۲۰۳	۱۳۷۴۲۸	۶۹۷۳۳	۱۴۳۶۰	۱۱۱۳۰	۲۵۲۲۱
تهران (به‌جز شهر تهران).....	۱۶۷۷۵۴۷	۱۳۷۳۰۶۴	۱۷۸۵۸۷	۶۶۳۹۱	۵۰۰۴۲	۷۵۹۷	۴۲۶	۱۴۴۰
شهر تهران	۲۴۲۶۴۸۵	۲۰۰۴۸۹۳	۲۸۹۶۱۶	۷۱۰۳۷	۱۹۶۹۱	۶۷۶۳	۱۰۷۰۴	۲۳۷۸۱
چهارمحال و بختیاری	۲۵۷۸۱۲	۲۲۸۸۵۹	۱۹۳۴۸	۳۷۶۰	۷۸۸	۱۳۴۰	۳۶۰	۳۳۵۷
خراسان جنوبی	۲۳۷۷۰۴	۱۸۵۹۸۹	۱۰۴۷۸	۱۷۶۵۲	۲۰۵۶۶	۲۰۰۳	۶۷۰	۳۴۶
خراسان رضوی	۳۳۶۹۶۸۳	۲۵۷۹۰۱۴	۴۰۹۶۰۲	۳۴۲۷۹۶	۷۹۲۲	۵۹۸	.	۲۹۷۵۱
خراسان شمالی	۳۰۵۱۰۹	۲۴۱۸۲۶	۵۴۶۳۸	۳۶۱۳	.	.	.	۵۰۳۲
خوزستان	۷۱۱۴۲۰	۵۴۵۲۹۶	۱۲۲۸۴۹	۲۵۸۶۲	۱۴۰۸	.	۵۴۰۱	۱۰۶۰۴
زنجان	۳۰۳۷۸۵	۲۵۲۷۰۰	۲۶۸۹۸	۲۲۲۲۴	۱۹۶۳	.	.	.
سمنان	۲۳۸۱۱۱	۲۰۸۱۴۸	۱۵۷۰۶	۱۱۶۰۸	۱۵۸۴	۱۰۶۵	.	.
سیستان و بلوچستان	۴۳۵۲۸۳	۳۷۸۳۶۴	۴۴۶۰۹	۱۰۲۲۴	۱۰۲۵	.	۱۱۶۱	.
فارس	۱۸۴۲۱۷۹	۱۴۹۲۷۸۸	۲۵۶۶۵۱	۸۱۰۷۰	۲۹۸۳	۷۰۱۶	۱۰۲۹	۶۴۲
قزوین	۴۵۷۳۵۳	۳۴۴۵۹۵	۹۹۳۲۲	۶۴۲۵	۳۵۷۸	.	.	۳۴۳۳
قم	۴۴۸۰۰۲	۲۹۹۸۸۴	۱۰۳۲۵۵	۲۸۷۵۳	۶۵۶۱	۶۹۹۷	.	۲۵۵۲
کردستان	۵۰۳۹۶۰	۳۷۶۶۳۲	۵۵۵۲۰	۶۴۹۰۴	۵۷۷	۲۱۱	.	۶۱۱۶
کرمان	۶۶۲۵۹۰	۵۸۸۶۰۸	۲۹۹۴۶	۲۱۷۵۱	۱۴۸۶	۲۷۴۸	۱۸۰۵۱	.
کرمانشاه	۵۷۳۶۷۸	۵۱۴۲۸۹	۴۱۳۱۴	۱۵۱۵۷	۲۶۷۰	.	.	۲۴۸
کهگیلویه و بویراحمد	۲۱۳۷۵۶	۱۷۶۸۴۰	۲۲۴۴۱	۱۳۶۳۱	۴۱۸	.	۴۲۶	.
گلستان	۴۴۹۱۹۳	۳۷۱۲۹۴	۶۰۹۴۰	۱۲۵۷۳	۱۴۶۲	۲۹۲۴	.	.
گیلان	۸۳۹۳۷۹	۷۰۲۶۳۳	۱۰۰۸۸۷	۳۵۳۲۵	۱۸۱	۳۵۳	.	.
لرستان	۲۶۶۲۸۷	۲۲۹۱۲۰	۲۴۰۴۹	۵۶۸۲	۶۶۱۳	۲۶۱	.	۵۶۲
مازندران	۱۰۱۱۱۲۰	۸۵۸۴۲۱	۱۲۴۶۵۰	۲۴۵۶۷	۶۳۲	۱۵۰۱	۱۱۰۵	۲۴۴
مرکزی	۴۷۰۹۶۶	۳۸۳۸۲۵	۴۸۷۷۴	۶۲۲۰	۳۱۸۹	۳۵۰	۲۸۱۲۷	۴۸۱
هرمزگان	۲۸۷۵۹۱	۲۰۷۳۷۰	۴۱۵۴۶	۳۰۲۹۰	۳۵۴۸	۴۵۹۹	۲۳۸	.
همدان	۴۹۰۰۸۱	۴۴۵۱۱۸	۲۸۱۸۱	۱۳۵۵۶	۳۲۲۶	.	.	.
یزد	۲۳۴۰۸۸	۲۰۳۷۰۰	۳۲۷۲	۲۱۰۰۳	۴۵۸۱	.	۱۵۳۲	.

۱۰- تعداد واحد مسکونی تعیین شده در پروانه‌های احداث ساختمان برحسب مورد استفاده‌ی ساختمان و استان: تابستان ۱۳۹۹

استان (نقاط شهری)	جمع	مسکونی	مسکونی و کارگاه توام	بازرگانی	صنعتی	آموزشی	بهداشتی یا درمانی	سایر
کل کشور.....	۱۳۷۴۳۱	۱۲۲۸۰۸	۱۴۴۳۵	۱۳۹	۲۰	۱۲	۴	۱۳
کل کشور (به جز شهر تهران).....	۱۲۳۶۰۹	۱۱۰۶۲۹	۱۲۷۹۳	۱۳۹	۱۹	۱۲	۴	۱۳
آذربایجان شرقی.....	۵۷۰۳	۵۱۶۸	۵۲۶	۹	۰	۰	۰	۰
آذربایجان غربی.....	۵۵۰۶	۴۶۴۵	۸۵۱	۶	۱	۰	۰	۳
اردبیل.....	۴۳۶۹	۳۶۵۸	۶۸۹	۱۸	۳	۰	۰	۱
اصفهان.....	۱۴۶۵۱	۱۳۳۲۷	۱۳۱۲	۱۱	۱	۰	۰	۰
البرز.....	۴۸۹۴	۴۶۹۲	۱۹۹	۱	۲	۰	۰	۰
ایلام.....	۸۶۷	۷۵۲	۱۱۵	۰	۰	۰	۰	۰
بوشهر.....	۱۲۶۸	۱۱۰۶	۱۶۰	۰	۰	۲	۰	۰
تهران.....	۲۲۵۷۴	۱۹۹۷۳	۲۵۸۰	۱۶	۴	۰	۱	۰
تهران (به جز شهر تهران)....	۸۷۵۲	۷۷۹۴	۹۳۸	۱۶	۳	۰	۱	۰
شهر تهران.....	۱۳۸۲۲	۱۲۱۷۹	۱۶۴۲	۰	۱	۰	۰	۰
چهارمحال و بختیاری.....	۱۴۲۸	۱۳۳۶	۸۹	۳	۰	۰	۰	۰
خراسان جنوبی.....	۱۲۹۳	۱۲۴۲	۴۷	۱	۱	۰	۱	۱
خراسان رضوی.....	۱۴۶۸۶	۱۲۸۳۷	۱۸۴۹	۰	۰	۰	۰	۰
خراسان شمالی.....	۱۷۷۳	۱۵۳۲	۲۳۸	۲	۰	۰	۰	۱
خوزستان.....	۴۴۵۲	۳۷۸۷	۶۴۲	۱۹	۱	۰	۰	۳
زنجان.....	۱۵۲۰	۱۳۹۴	۱۱۹	۷	۰	۰	۰	۰
سمنان.....	۱۳۹۸	۱۳۳۲	۶۰	۶	۰	۰	۰	۰
سیستان و بلوچستان.....	۲۷۲۹	۲۵۱۸	۲۰۹	۰	۲	۰	۰	۰
فارس.....	۹۳۴۳	۸۲۱۵	۱۱۲۷	۱	۰	۰	۰	۰
قزوین.....	۲۶۹۴	۲۲۹۰	۴۰۲	۲	۰	۰	۰	۰
قم.....	۲۵۲۸	۱۹۶۲	۵۶۴	۱	۱	۰	۰	۰
کردستان.....	۲۳۸۵	۲۱۴۸	۲۳۲	۲	۱	۱	۰	۱
کرمان.....	۴۲۸۱	۴۱۲۸	۱۵۲	۱	۰	۰	۰	۰
کرمانشاه.....	۳۳۲۳	۳۱۲۸	۱۹۳	۲	۰	۰	۰	۰
کهگیلویه و بویراحمد.....	۱۰۸۶	۱۰۰۵	۷۸	۳	۰	۰	۰	۰
گلستان.....	۲۵۱۹	۲۱۹۷	۳۱۶	۶	۰	۰	۰	۰
گیلان.....	۴۸۷۳	۴۳۸۰	۴۸۶	۵	۰	۲	۰	۰
لرستان.....	۲۰۲۶	۱۹۰۱	۱۱۷	۵	۰	۲	۰	۱
مازندران.....	۵۲۰۰	۴۶۶۱	۵۲۹	۲	۲	۵	۰	۱
مرکزی.....	۲۶۸۴	۲۴۸۷	۱۹۳	۲	۰	۰	۱	۱
هرمزگان.....	۱۵۵۷	۱۳۴۵	۲۰۹	۲	۰	۰	۱	۰
همدان.....	۲۹۵۱	۲۸۰۶	۱۳۹	۵	۱	۰	۰	۰
یزد.....	۸۷۰	۸۵۶	۱۳	۱	۰	۰	۰	۰

۱۱- تعداد پروانه‌های احداث ساختمان مسکونی برحسب مساحت زمین و استان: تابستان ۱۳۹۹

استان (نقاط شهری)	جمع	۱۰۰ مترمربع و کمتر	۱۰۱-۱۵۰ مترمربع	۱۵۱-۲۰۰ مترمربع	۲۰۱-۲۵۰ مترمربع	۲۵۱-۳۰۰ مترمربع	۳۰۱-۵۰۰ مترمربع	۵۰۱ مترمربع و بیش‌تر
کل کشور.....	۴۲۹۵۹	۱۸۷۴	۵۱۸۷	۱۲۳۲۸	۹۳۳۳	۵۸۱۸	۶۱۲۱	۲۲۹۸
کل کشور (به‌جز شهر تهران).....	۴۱۳۲۶	۱۷۹۱	۴۸۶۹	۱۲۱۰۲	۹۰۲۳	۵۵۸۱	۵۷۹۱	۲۱۶۹
آذربایجان شرقی.....	۱۶۸۵	۱۱۰	۱۶۵	۶۳۷	۳۸۴	۱۶۷	۱۸۶	۳۶
آذربایجان غربی.....	۲۲۰۳	۲۱۵	۳۵۲	۶۶۲	۳۵۹	۲۱۳	۲۲۹	۱۷۳
اردبیل.....	۱۲۳۹	۱۳۸	۱۶۸	۴۴۶	۲۲۲	۱۲۵	۱۰۳	۳۷
اصفهان.....	۴۴۳۱	۸۹	۴۳۷	۱۵۹۳	۱۰۷۰	۵۳۰	۵۲۲	۱۹۰
البرز.....	۸۸۳	۴۲	۸۳	۲۴۳	۱۷۰	۷۰	۱۳۵	۱۴۰
ایلام.....	۳۸۲	۱۵	۴۰	۱۵۰	۱۰۲	۴۶	۲۵	۴
بوشهر.....	۶۸۴	۷	۱۶	۱۴۴	۲۳۹	۱۳۰	۱۱۵	۳۳
تهران.....	۴۰۹۳	۲۸۲	۷۹۱	۹۵۷	۷۲۲	۴۵۴	۶۰۳	۲۸۴
تهران (به‌جز شهر تهران).....	۲۴۶۰	۱۹۹	۴۷۳	۷۳۱	۴۱۲	۲۱۷	۲۷۳	۱۵۵
شهر تهران.....	۱۶۳۳	۸۳	۳۱۸	۲۲۶	۳۱۰	۲۲۷	۳۳۰	۱۲۹
چهارمحال و بختیاری.....	۶۵۱	۸	۸۰	۲۳۵	۱۴۲	۸۸	۸۲	۱۶
خراسان جنوبی.....	۶۸۵	۵	۲۵	۱۵۷	۱۷۸	۱۸۳	۱۱۸	۱۹
خراسان رضوی.....	۳۵۵۸	۱۶۷	۵۰۴	۸۷۷	۸۴۲	۴۸۵	۴۲۴	۲۵۹
خراسان شمالی.....	۶۴۰	۱۴	۷۴	۲۳۸	۱۵۴	۷۵	۶۱	۲۴
خوزستان.....	۱۹۷۷	۱۰۲	۳۳۳	۵۸۲	۴۳۷	۲۶۵	۱۹۸	۶۰
زنجان.....	۶۴۸	۶۲	۹۸	۲۶۷	۱۱۶	۴۵	۵۳	۷
سمنان.....	۵۰۱	۴	۴۶	۱۶۷	۱۳۳	۷۸	۵۷	۱۶
سیستان و بلوچستان.....	۱۴۴۴	۱۳۵	۲۵۲	۳۷۵	۲۸۲	۱۶۰	۱۹۰	۵۰
فارس.....	۳۳۱۳	۲۲	۱۲۴	۶۴۹	۸۸۷	۶۷۵	۷۲۴	۲۳۲
قزوین.....	۷۲۳	۳۲	۱۱۶	۳۱۸	۱۳۸	۶۰	۴۷	۱۲
قم.....	۶۶۹	۳۸	۲۴۶	۱۹۹	۸۹	۴۹	۲۶	۲۲
کردستان.....	۹۶۹	۹۲	۱۹۴	۴۸۷	۱۲۱	۳۰	۳۴	۱۱
کرمان.....	۲۸۱۰	۱۹	۶۷	۳۵۶	۷۱۸	۷۲۷	۷۶۱	۱۶۲
کرمانشاه.....	۱۱۱۱	۹۴	۲۳۹	۴۶۶	۱۵۳	۸۵	۶۹	۵
کهگیلویه و بویراحمد.....	۴۹۹	۲	۲۲	۱۳۸	۱۳۴	۱۰۶	۸۵	۱۲
گلستان.....	۶۶۶	۱۵	۵۲	۱۵۴	۱۶۳	۱۰۱	۱۴۲	۳۹
گیلان.....	۱۵۱۰	۳۲	۱۸۶	۳۵۹	۳۲۶	۲۲۸	۳۰۱	۷۸
لرستان.....	۷۶۲	۵۴	۱۳۶	۳۷۴	۱۲۰	۴۳	۲۵	۱۰
مازندران.....	۱۵۲۰	۱۴	۹۷	۲۱۹	۳۱۲	۲۵۰	۴۱۶	۲۱۲
مرکزی.....	۷۵۹	۲۴	۶۷	۲۸۵	۱۵۵	۹۶	۸۶	۴۶
هرمزگان.....	۵۶۶	۴	۶۵	۹۱	۹۶	۱۱۴	۱۵۴	۴۲
همدان.....	۸۳۸	۳۵	۱۰۱	۳۳۰	۲۰۳	۷۱	۷۴	۲۴
یزد.....	۵۴۰	۲	۱۱	۱۷۳	۱۶۶	۶۹	۷۶	۴۳

۱۲- تعداد پروانه‌های احداث ساختمان مسکونی برحسب مساحت زیربنا و استان: تابستان ۱۳۹۹

استان (نقاط شهری)	جمع	۱۰۰ مترمربع و کمتر	۱۰۱-۱۵۰ مترمربع	۱۵۱-۲۰۰ مترمربع	۲۰۱-۲۵۰ مترمربع	۲۵۱-۳۰۰ مترمربع	۳۰۱-۵۰۰ مترمربع	۵۰۱ مترمربع و بیش‌تر
کل کشور.....	۴۲۹۵۹	۴۹۴۷	۶۲۳۲	۵۰۹۲	۳۷۱۲	۳۳۸۲	۷۳۸۹	۱۲۲۰۵
کل کشور (به جز شهر تهران).....	۴۱۳۲۶	۴۹۴۴	۶۲۳۰	۵۰۸۹	۳۶۹۲	۳۳۴۸	۷۰۲۹	۱۰۹۹۴
آذربایجان شرقی.....	۱۶۸۵	۵۹	۱۷۲	۱۳۱	۱۲۸	۱۶۰	۳۲۳	۷۱۲
آذربایجان غربی.....	۲۲۰۳	۵۷۰	۲۲۱	۲۱۹	۲۲۲	۲۳۴	۳۶۴	۳۷۳
اردبیل.....	۱۲۳۹	۱۶۱	۱۳۵	۸۶	۸۹	۱۰۷	۱۶۲	۴۹۹
اصفهان.....	۴۴۳۱	۱۷۸	۵۴۰	۴۷۹	۵۵۲	۴۹۸	۸۷۰	۱۳۱۴
البرز.....	۸۸۳	۲۳	۷۰	۴۸	۵۰	۳۱	۱۶۵	۴۹۶
ایلام.....	۳۸۲	۳۵	۱۲۷	۴۷	۱۵	۲۸	۵۳	۷۷
بوشهر.....	۶۸۴	۶۵	۱۹۰	۱۱۷	۷۷	۷۲	۹۳	۷۰
تهران.....	۴۰۹۳	۶۷	۱۹۷	۱۳۹	۲۲۲	۲۵۹	۱۰۹۸	۲۱۱۱
تهران (به جز شهر تهران).....	۲۴۶۰	۶۴	۱۹۵	۱۳۶	۲۰۲	۲۲۵	۷۳۸	۹۰۰
شهر تهران.....	۱۶۳۳	۳	۲	۳	۲۰	۳۴	۳۶۰	۱۲۱۱
چهارمحال و بختیاری.....	۶۵۱	۳۶	۱۰۹	۸۱	۷۹	۸۲	۱۴۷	۱۱۷
خراسان جنوبی.....	۶۸۵	۱۳۹	۱۸۷	۱۱۱	۵۳	۳۸	۶۹	۸۸
خراسان رضوی.....	۳۵۵۸	۵۱۴	۴۳۶	۲۸۸	۲۸۹	۱۶۷	۴۶۴	۱۴۰۰
خراسان شمالی.....	۶۴۰	۱۳۴	۷۵	۴۳	۵۶	۴۱	۱۳۲	۱۵۹
خوزستان.....	۱۹۷۷	۳۱۶	۶۲۴	۲۸۵	۱۸۲	۱۳۰	۲۶۲	۱۷۸
زنجان.....	۶۴۸	۷۴	۹۶	۶۱	۵۹	۶۱	۱۳۳	۱۶۴
سمنان.....	۵۰۱	۳۶	۱۰۶	۵۰	۴۲	۳۶	۷۲	۱۵۹
سیستان و بلوچستان.....	۱۴۴۴	۸۲۶	۹۴	۹۸	۶۸	۵۱	۱۳۸	۱۶۹
فارس.....	۳۳۱۳	۱۲۷	۵۷۹	۷۸۹	۳۳۵	۲۶۵	۴۷۳	۷۴۵
قزوین.....	۷۲۳	۴۹	۴۲	۳۳	۵۲	۴۸	۲۱۰	۲۸۹
قم.....	۶۶۹	۵۴	۸۳	۱۳۲	۸۳	۴۵	۱۲۴	۱۴۸
کردستان.....	۹۶۹	۴۵	۸۸	۷۳	۱۴۶	۱۲۶	۲۹۸	۱۹۳
کرمان.....	۲۸۱۰	۶۶۳	۸۸۶	۵۹۴	۱۸۷	۱۳۷	۱۵۱	۱۹۲
کرمانشاه.....	۱۱۱۱	۷۲	۱۰۵	۱۲۵	۱۲۹	۱۲۴	۲۳۹	۳۱۷
کهگیلویه و بویراحمد.....	۴۹۹	۳۰	۱۵۰	۱۰۶	۴۱	۴۱	۶۷	۶۴
گلستان.....	۶۶۶	۶۹	۵۴	۵۸	۵۳	۵۸	۱۲۲	۲۵۲
گیلان.....	۱۵۱۰	۱۵۲	۱۲۳	۳۴۸	۲۵	۶۷	۲۸۸	۵۰۷
لرستان.....	۷۶۲	۵۶	۱۳۶	۱۰۴	۱۲۷	۹۹	۱۵۲	۸۸
مازندران.....	۱۵۲۰	۱۱۸	۱۵۱	۱۶۳	۱۳۰	۱۴۳	۲۸۰	۵۳۵
مرکزی.....	۷۵۹	۸۰	۱۱۷	۴۸	۴۸	۴۹	۱۲۷	۲۹۰
هرمزگان.....	۵۶۶	۱۱۷	۱۵۱	۸۲	۲۴	۲۷	۶۳	۱۰۲
همدان.....	۸۳۸	۶۲	۹۳	۶۷	۸۱	۸۰	۱۱۸	۳۳۷
یزد.....	۵۴۰	۲۰	۹۵	۸۷	۶۸	۷۸	۱۳۲	۶۰

۱۳- تعداد پروانه‌های احداث ساختمان مسکونی برحسب تعداد طبقات ساختمان و استان: تابستان ۱۳۹۹

استان (نقاط شهری)	جمع	۱ طبقه	۲ طبقه	۳ طبقه	۴ طبقه	۵ طبقه و بیش‌تر
کل کشور.....	۴۲۹۵۹	۱۲۱۶۰	۹۹۲۸	۶۴۹۷	۴۴۱۶	۹۹۵۸
کل کشور (به جز شهر تهران).....	۴۱۳۲۶	۱۲۱۵۶	۹۹۲۶	۶۴۸۸	۴۳۴۵	۸۴۱۱
آذربایجان شرقی.....	۱۶۸۵	۲۲۲	۳۱۷	۳۰۴	۱۸۶	۶۵۶
آذربایجان غربی.....	۲۲۰۳	۵۴۴	۷۴۶	۴۴۳	۱۷۹	۲۹۱
اردبیل.....	۱۲۳۹	۲۴۲	۲۶۴	۱۹۹	۹۳	۴۴۱
اصفهان.....	۴۴۳۱	۷۲۷	۱۵۰۴	۷۶۶	۶۰۵	۸۲۹
البرز.....	۸۸۳	۲۱	۱۵۰	۱۵۳	۸۷	۴۷۲
ایلام.....	۳۸۲	۱۶۶	۷۴	۵۹	۳۷	۴۶
بوشهر.....	۶۸۴	۳۷۹	۲۱۸	۳۷	۳۶	۱۴
تهران.....	۴۰۹۳	۹۶	۲۷۶	۶۳۹	۷۳۲	۲۳۵۰
تهران (به جز شهر تهران).....	۲۴۶۰	۹۲	۲۷۴	۶۳۰	۶۶۱	۸۰۳
شهر تهران.....	۱۶۳۳	۴	۲	۹	۷۱	۱۵۴۷
چهارمحال و بختیاری.....	۶۵۱	۱۷۳	۲۲۹	۱۱۲	۶۸	۶۹
خراسان جنوبی.....	۶۸۵	۴۰۲	۱۲۵	۵۴	۵۵	۴۹
خراسان رضوی.....	۳۵۵۸	۸۵۵	۷۵۳	۵۲۸	۲۱۳	۱۲۰۹
خراسان شمالی.....	۶۴۰	۱۸۴	۱۴۰	۱۰۲	۱۱۶	۹۸
خوزستان.....	۱۹۷۷	۱۰۵۳	۶۵۰	۱۱۴	۳۴	۱۲۶
زنجان.....	۶۴۸	۱۳۳	۱۰۸	۱۳۸	۱۱۹	۱۵۰
سمنان.....	۵۰۱	۱۶۷	۱۱۴	۶۶	۷۷	۷۷
سیستان و بلوچستان.....	۱۴۴۴	۱۰۰۸	۱۷۱	۱۰۲	۶۶	۹۷
فارس.....	۳۳۱۳	۱۳۸۱	۸۱۸	۳۷۲	۱۸۶	۵۵۶
قزوین.....	۷۲۳	۸۵	۸۱	۹۶	۲۳۶	۲۲۵
قم.....	۶۶۹	۸۱	۲۵۷	۱۰۵	۱۲۱	۱۰۵
کردستان.....	۹۶۹	۹۷	۳۲۹	۲۸۴	۱۳۲	۱۲۷
کرمان.....	۲۸۱۰	۲۲۵۵	۳۱۹	۱۱۶	۳۹	۸۱
کرمانشاه.....	۱۱۱۱	۱۰۳	۱۹۸	۴۰۳	۱۱۷	۲۹۰
کهگیلویه و بویراحمد.....	۴۹۹	۲۴۹	۱۵۳	۴۴	۲۲	۳۱
گلستان.....	۶۶۶	۱۱۶	۱۷۱	۱۱۴	۷۲	۱۹۳
گیلان.....	۱۵۱۰	۲۴۷	۴۶۹	۲۳۹	۲۸۴	۲۷۱
لرستان.....	۷۶۲	۱۰۹	۲۶۸	۱۹۵	۱۰۹	۸۱
مازندران.....	۱۵۲۰	۲۱۸	۴۰۸	۲۸۰	۱۹۵	۴۱۹
مرکزی.....	۷۵۹	۱۷۱	۱۴۴	۱۳۵	۷۸	۲۳۱
هرمزگان.....	۵۶۶	۳۶۹	۶۸	۳۰	۲۹	۷۰
همدان.....	۸۳۸	۱۴۳	۱۹۸	۱۱۹	۸۴	۲۹۴
یزد.....	۵۴۰	۱۶۴	۲۰۸	۱۴۹	۹	۱۰

۱۴- تعداد پروانه‌های احداث ساختمان مسکونی برحسب نوع اسکلت و مصالح عمده‌ی به‌کار رفته در ساختمان و استان: تابستان ۱۳۹۹

استان (نقاط شهری)	کل	فلزی	بتون آرمه	سایر			
				جمع	آجر و آهن	آجر و چوب	بلوک سیمانی
کل کشور	۴۲۹۵۹	۶۱۴۹	۲۹۵۴۰	۷۲۷۰	۶۹۲۰	۲۱	۳۲۹
کل کشور (به‌جز شهر تهران)	۴۱۳۲۶	۵۸۵۶	۲۸۲۰۳	۷۲۶۷	۶۹۱۷	۲۱	۳۲۹
آذربایجان شرقی	۱۶۸۵	۱۱	۱۵۸۲	۹۲	۸۷	۰	۵
آذربایجان غربی	۲۲۰۳	۹۳	۱۵۷۹	۵۳۱	۵۳۱	۰	۰
اردبیل	۱۲۳۹	۷۴	۱۰۷۲	۹۳	۹۱	۲	۰
اصفهان	۴۴۳۱	۳۴	۴۳۶۴	۳۳	۳۳	۰	۰
البرز	۸۸۳	۴۱	۸۴۰	۲	۲	۰	۰
ایلام	۳۸۲	۱	۱۷۹	۲۰۲	۲۰۲	۰	۰
بوشهر	۶۸۴	۰	۳۸۳	۳۰۱	۱۱۲	۰	۱۸۹
تهران	۴۰۹۳	۶۱۱	۳۴۶۸	۱۴	۱۴	۰	۰
تهران (به‌جز شهر تهران)	۲۴۶۰	۳۱۸	۲۱۳۱	۱۱	۱۱	۰	۰
شهر تهران	۱۶۳۳	۲۹۳	۱۳۳۷	۳	۳	۰	۰
چهارمحال و بختیاری	۶۵۱	۲	۵۱۵	۱۳۴	۱۳۳	۱	۰
خراسان جنوبی	۶۸۵	۵۴۸	۹۱	۴۶	۴۲	۰	۴
خراسان رضوی	۳۵۵۸	۳۰۳۶	۴۵۹	۶۳	۶۳	۰	۰
خراسان شمالی	۶۴۰	۲۵	۶۰۹	۶	۶	۰	۰
خوزستان	۱۹۷۷	۲۳	۹۱۷	۱۰۲۷	۱۰۲۶	۷	۴
زنجان	۶۴۸	۲۰	۵۶۲	۶۶	۶۶	۰	۰
سمنان	۵۰۱	۴	۴۸۲	۱۵	۱۴	۰	۱
سیستان و بلوچستان	۱۴۴۴	۵۹	۱۱۸۰	۲۰۵	۲۰۲	۲	۱
فارس	۳۳۱۳	۳۹	۱۱۵۸	۲۱۱۶	۲۰۷۴	۱	۴۱
قزوین	۷۲۳	۵۴	۶۶۹	۰	۰	۰	۰
قم	۶۶۹	۳۵	۵۸۰	۵۴	۵۳	۰	۱
کردستان	۹۶۹	۸۰	۷۸۸	۱۰۱	۱۰۱	۰	۰
کرمان	۲۸۱۰	۲۳۸	۱۴۲۱	۱۱۵۱	۱۱۵۱	۰	۰
کرمانشاه	۱۱۱۱	۳۲۸	۷۱۰	۷۳	۷۳	۰	۰
کهگیلویه و بویراحمد	۴۹۹	۲۴	۱۷۹	۲۹۶	۲۶۰	۸	۲۸
گلستان	۶۶۶	۱	۶۶۵	۰	۰	۰	۰
گیلان	۱۵۱۰	۱۱	۱۴۹۹	۰	۰	۰	۰
لرستان	۷۶۲	۵۲۳	۲۰۵	۳۴	۳۴	۰	۰
مازندران	۱۵۲۰	۱۵	۱۵۰۰	۵	۵	۰	۰
مرکزی	۷۵۹	۱۳۶	۶۲۱	۲	۲	۰	۰
هرمزگان	۵۶۶	۰	۳۸۰	۱۸۶	۱۳۶	۰	۵۰
همدان	۸۳۸	۷۹	۶۶۲	۹۷	۹۵	۰	۲
یزد	۵۴۰	۴	۲۲۱	۳۱۵	۳۱۲	۰	۳

۱۵- تعداد پروانه‌های احداث ساختمان مسکونی برحسب تعداد واحد مسکونی و استان: تابستان ۱۳۹۹

استان (نقاط شهری)	جمع	۱ واحدی	۲ واحدی	۳ واحدی	۴ واحدی	۵ واحدی و بیش‌تر
کل کشور.....	۴۲۹۵۹	۱۷۹۹۲	۱۰۲۵۶	۴۶۲۹	۳۴۹۲	۶۵۹۰
کل کشور (به جز شهر تهران).....	۴۱۳۲۶	۱۷۹۸۱	۱۰۱۹۵	۴۳۲۶	۳۲۲۵	۵۵۹۹
آذربایجان شرقی	۱۶۸۵	۴۶۵	۴۰۷	۱۷۰	۲۷۱	۳۷۲
آذربایجان غربی	۲۲۰۳	۹۹۰	۷۵۴	۱۷۵	۱۲۵	۱۵۹
اردبیل	۱۲۳۹	۴۲۲	۲۷۹	۸۸	۱۸۴	۲۶۶
اصفهان	۴۴۳۱	۱۲۳۷	۱۴۷۱	۶۵۴	۴۰۴	۶۶۵
البرز	۸۸۳	۲۰۰	۱۵۳	۸۰	۲۴۳	۲۰۷
ایلام	۳۸۲	۲۲۶	۷۰	۳۷	۲۰	۲۹
بوشهر	۶۸۴	۴۳۳	۱۷۱	۳۷	۲۶	۱۷
تهران	۴۰۹۳	۵۶۷	۷۹۰	۸۹۰	۵۳۰	۱۳۱۶
تهران (به جز شهر تهران) ..	۲۴۶۰	۵۵۶	۷۲۹	۵۸۷	۲۶۳	۳۲۵
شهر تهران	۱۶۳۳	۱۱	۶۱	۳۰۳	۲۶۷	۹۹۱
چهارمحال و بختیاری	۶۵۱	۲۰۲	۲۹۱	۱۰۸	۳۳	۱۷
خراسان جنوبی	۶۸۵	۴۴۴	۱۳۶	۴۸	۲۶	۳۱
خراسان رضوی	۳۵۵۸	۱۴۱۳	۶۳۰	۲۷۹	۲۲۱	۱۰۱۵
خراسان شمالی	۶۴۰	۲۶۸	۱۴۴	۱۳۰	۳۴	۶۴
خوزستان	۱۹۷۷	۱۲۰۶	۴۸۲	۵۳	۱۱۰	۱۲۶
زنجان	۶۴۸	۲۵۶	۲۲۰	۹۷	۴۲	۳۳
سمنان	۵۰۱	۱۹۸	۱۲۷	۶۶	۴۴	۶۶
سیستان و بلوچستان	۱۴۴۴	۱۰۵۳	۱۹۷	۷۲	۱۸	۱۰۴
فارس	۳۳۱۳	۱۸۶۰	۶۹۱	۲۲۵	۱۴۳	۳۹۴
قزوین	۷۲۳	۱۴۲	۱۱۷	۱۹۳	۱۸۱	۹۰
قم	۶۶۹	۲۴۲	۱۸۴	۱۱۷	۶۴	۶۲
کردستان	۹۶۹	۳۱۴	۳۹۴	۱۴۳	۸۴	۳۴
کرمان	۲۸۱۰	۲۲۳۶	۳۲۶	۱۱۱	۳۵	۱۰۲
کرمانشاه	۱۱۱۱	۲۲۰	۴۶۷	۱۳۱	۷۴	۲۱۹
کهگیلویه و بویراحمد	۴۹۹	۳۳۹	۱۰۸	۲۳	۱۵	۱۴
گلستان	۶۶۶	۲۱۳	۱۷۱	۵۸	۷۲	۱۵۲
گیلان	۱۵۱۰	۵۶۳	۳۵۱	۲۲۲	۱۲۵	۲۴۹
لرستان	۷۶۲	۳۳۱	۲۴۹	۶۹	۴۳	۷۰
مازندران	۱۵۲۰	۷۵۵	۲۲۴	۱۶۳	۹۲	۲۸۶
مرکزی	۷۵۹	۲۵۶	۱۷۶	۶۱	۱۴۶	۱۲۰
هرمزگان	۵۶۶	۳۷۳	۸۱	۲۲	۱۲	۷۸
همدان	۸۳۸	۲۳۱	۲۳۲	۷۹	۷۳	۲۲۳
یزد	۵۴۰	۳۳۷	۱۶۳	۲۸	۲	۱۰