

ریاست جمهوری
سازمان برنامه و بودجه کشور
مرکز آمار ایران

**اطلاعات پروانه‌های ساختمانی
صادر شده توسط شهرداری‌های کشور
۱۳۹۹**



نشانه‌های نشریات مرکز آمار ایران	□
آمار گردآوری نشده است.	-
آمار در دسترس نیست.	000
ذاتاً یا عملاً وجود ندارد.	x
جمع و محاسبه غیر ممکن یا بی‌معنی است.	xx
رقم کمتر از نصف واحد است.	
رقم (نسبت) ناچیز و قابل صرف نظر کردن است.	//
رقم غیر قطعی است.	*
رقم جنبه تخمینی دارد.	**
به دلیل حفظ محرمانگی، رقم قابل انتشار نیست.	⊙

اختلاف در سرجمع‌ها به علت سراسر است کردن ارقام است. محاسبه نسبت‌ها و شاخص‌ها قبل از سراسر است کردن ارقام صورت گرفته است.

مقدمه

نشریه‌ی حاضر، نتایج طرح گردآوری اطلاعات پروانه‌های ساختمانی صادر شده توسط شهرداری‌های کشور در ۱۳۹۹ را ارائه می‌دهد. براساس نتایج این طرح، تعداد پروانه‌های ساختمانی صادر شده در کشور برحسب نوع پروانه، نوع کاربری، مساحت زمین، مساحت زیربنا، نوع اسکلت و مصالح عمده‌ی به کار رفته در بنا، تعداد واحد مسکونی، تعداد طبقات و ... در قالب ۱۵ جدول استانی و ۹۳ جدول شهری ارائه شده است.

با توجه به هماهنگی‌های به عمل آمده با شهرداری تهران، اطلاعات مورد نظر همانند سایر نقاط شهری کشور در قالب جداول استانی و شهری ارائه می‌شود، برای حفظ سری‌های زمانی موجود و از سوی دیگر اهمیت اطلاعات شهر تهران، علاوه بر ارائه این اطلاعات در قالب استان تهران، به صورت سطری جداگانه نیز در ذیل استان تهران و همچنین به صورت جدول I به تفکیک مناطق شهرداری ارائه شده است. علاوه بر این، خلاصه مهم‌ترین یافته‌های مربوط به شهر تهران جدا از نقاط شهری کل کشور (شامل شهر تهران)، در قسمت گزیده یافته‌های آماری آورده شده است.

یادآور می‌شود که آمار و اطلاعات مربوط به مشخصات فیزیکی ساختمان‌ها و تعداد واحد مسکونی آن‌ها، در مرحله قبل از احداث ساختمان و بر پایه اطلاعات مندرج در پروانه‌های ساختمانی صادر شده از سوی شهرداری‌های کشور، جمع‌آوری و در این نشریه ارائه شده است. این نشریه در دفتر آمارهای صنعت، معدن و زیربنایی مرکز آمار ایران توسط کارشناسان گروه آمارهای مسکن و ساختمان با همکاری شهرداری‌های تمام شهرهای کشور و سازمان برنامه و بودجه‌ی استان‌های سراسر کشور تهیه شده است.

فهرست مندرجات

عنوان	صفحه
تعاریف و مفاهیم طرح	۱۳
گزیده یافته‌های آماری	۱۵
الف- شهر تهران	۱۵
ب- نقاط شهری کل کشور	۱۸
نمودارها و نقشه‌ها	۲۷
نمودار ۱- درصد پروانه‌های صادرشده برای احداث ساختمان برحسب تعداد طبقات- شهر تهران: ۱۳۹۹	۲۹
نمودار ۲- درصد پروانه‌های صادرشده برای احداث ساختمان مسکونی برحسب تعداد طبقات- کل کشور: ۱۳۹۹	۲۹
نمودار ۳- درصد پروانه‌های صادرشده برای احداث ساختمان برحسب مورد استفاده- شهر تهران: ۱۳۹۹	۳۰
نمودار ۴- درصد پروانه‌های صادرشده برای احداث ساختمان برحسب مورد استفاده- کل کشور: ۱۳۹۹	۳۰
نمودار ۵- درصد پروانه‌های صادرشده برای احداث ساختمان مسکونی برحسب نوع اسکلت و مصالح عمده‌ی به‌کار رفته در ساختمان- کل کشور: ۱۳۹۹	۳۱
نمودار ۶- درصد پروانه‌های صادرشده برای احداث ساختمان مسکونی برحسب تعداد واحد مسکونی- کل کشور: ۱۳۹۹	۳۱
نمودار ۷- مقایسه‌ی سهم مساحت زیربنای پروانه‌های احداث ساختمان در شهر تهران با سایر شهرهای کشور: ۱۳۹۹	۳۲
نمودار ۸- مقایسه‌ی سهم تعداد واحد مسکونی در پروانه‌های احداث ساختمان در شهر تهران با سایر شهرهای کشور: ۱۳۹۹	۳۲
نمودار ۹- روند تغییرات تعداد پروانه‌های صادرشده برای احداث ساختمان از ۱۳۹۵ تا ۱۳۹۹	۳۳
نمودار ۱۰- روند تغییرات تعداد واحدمسکونی در پروانه‌های صادرشده برای احداث ساختمان از ۱۳۹۵ تا ۱۳۹۹	۳۳
نمودار ۱۱- روند تغییرات مساحت زیربنا در پروانه‌های صادرشده برای احداث ساختمان از ۱۳۹۵ تا ۱۳۹۹	۳۴
نقشه‌ی ۱- مناطق ۲۲ گانه شهرداری تهران برحسب تعداد واحد مسکونی پیش‌بینی شده در پروانه‌های احداث ساختمان مسکونی: ۱۳۹۹	۳۵
نقشه‌ی ۲- مناطق ۲۲ گانه شهرداری برحسب نسبت پروانه‌های احداث ساختمان مسکونی ۵ طبقه و بیش‌تر به کمتر از ۵ طبقه: ۱۳۹۹	۳۶
نقشه‌ی ۳- استان‌های کشور برحسب متوسط مساحت زیربنای واحد مسکونی در پروانه‌های احداث ساختمان مسکونی: ۱۳۹۹	۳۷
نقشه‌ی ۴- استان‌های کشور برحسب میزان تراکم (مساحت زیربنا تقسیم بر مساحت زمین) در پروانه‌های احداث ساختمان مسکونی: ۱۳۹۹	۳۸
نقشه‌ی ۵- استان‌های کشور برحسب سهم واحدهای مسکونی هر استان از کل واحدهای مسکونی پیش‌بینی شده در پروانه‌های احداث ساختمان مسکونی: ۱۳۹۹	۳۹
جدول‌های آماری	۴۱
۱- تعداد پروانه‌های ساختمانی برحسب نوع پروانه، بخش متقاضی و استان: ۱۳۹۹	۴۳
۲- مساحت‌زیربنای تعیین شده در پروانه‌های ساختمانی برحسب نوع پروانه، بخش متقاضی و استان: ۱۳۹۹	۴۴
۳- تعداد واحد مسکونی تعیین شده در پروانه‌های ساختمانی برحسب نوع پروانه، بخش متقاضی و استان: ۱۳۹۹	۴۵

- ۴- تعداد پروانه و مساحت زمین در پروانه‌های احداث ساختمان برحسب وضع زمین و استان: ۱۳۹۹ ۴۶
- ۵- تعداد پروانه‌های احداث ساختمان برحسب تعداد طبقات ساختمان و استان: ۱۳۹۹ ۴۷
- ۶- تعداد پروانه‌های احداث ساختمان برحسب نوع اسکلت و مصالح عمده‌ی به‌کار رفته در ساختمان و استان: ۱۳۹۹ ۴۸
- ۷- تعداد پروانه‌های احداث ساختمان برحسب مورد استفاده‌ی ساختمان و استان: ۱۳۹۹ ۴۹
- ۸- مساحت زمین در پروانه‌های احداث ساختمان برحسب مورد استفاده‌ی ساختمان و استان: ۱۳۹۹ ۵۰
- ۹- مساحت زیربنا در پروانه‌های احداث ساختمان برحسب مورد استفاده‌ی ساختمان و استان: ۱۳۹۹ ۵۱
- ۱۰- تعداد واحد مسکونی تعیین‌شده در پروانه‌های احداث ساختمان برحسب مورد استفاده‌ی ساختمان و استان: ۱۳۹۹ ۵۲
- ۱۱- تعداد پروانه‌های احداث ساختمان مسکونی برحسب مساحت زمین و استان: ۱۳۹۹ ۵۳
- ۱۲- تعداد پروانه‌های احداث ساختمان مسکونی برحسب مساحت زیربنا و استان: ۱۳۹۹ ۵۴
- ۱۳- تعداد پروانه‌های احداث ساختمان مسکونی برحسب تعداد طبقات ساختمان و استان: ۱۳۹۹ ۵۵
- ۱۴- تعداد پروانه‌های احداث ساختمان مسکونی برحسب نوع اسکلت و مصالح عمده‌ی به‌کار رفته در ساختمان و استان: ۱۳۹۹ ۵۶
- ۱۵- تعداد پروانه‌های احداث ساختمان مسکونی برحسب تعداد واحد مسکونی و استان: ۱۳۹۹ ۵۷
- ۱۶- پروانه‌های احداث ساختمان برحسب تعداد طبقات، مساحت زمین، زیربنا و تعداد واحد مسکونی پیش‌بینی شده در آن‌ها در نقاط شهری استان آذربایجان شرقی: ۱۳۹۹ ۵۸
- ۱۷- پروانه‌های احداث ساختمان برحسب تعداد طبقات، مساحت زمین، زیربنا و تعداد واحد مسکونی پیش‌بینی شده در آن‌ها در نقاط شهری استان آذربایجان غربی: ۱۳۹۹ ۶۱
- ۱۸- پروانه‌های احداث ساختمان برحسب تعداد طبقات، مساحت زمین، زیربنا و تعداد واحد مسکونی پیش‌بینی شده در آن‌ها در نقاط شهری استان اردبیل: ۱۳۹۹ ۶۳
- ۱۸- پروانه‌های احداث ساختمان برحسب تعداد طبقات، مساحت زمین، زیربنا و تعداد واحد مسکونی پیش‌بینی شده در آن‌ها در نقاط شهری استان اردبیل: ۱۳۹۹ (دنباله) ۶۴
- ۱۹- پروانه‌های احداث ساختمان برحسب تعداد طبقات، مساحت زمین، زیربنا و تعداد واحد مسکونی پیش‌بینی شده در آن‌ها در نقاط شهری استان اصفهان: ۱۳۹۹ ۶۵
- ۲۰- پروانه‌های احداث ساختمان برحسب تعداد طبقات، مساحت زمین، زیربنا و تعداد واحد مسکونی پیش‌بینی شده در آن‌ها در نقاط شهری استان البرز: ۱۳۹۹ ۷۰
- ۲۱- پروانه‌های احداث ساختمان برحسب تعداد طبقات، مساحت زمین، زیربنا و تعداد واحد مسکونی پیش‌بینی شده در آن‌ها در نقاط شهری استان ایلام: ۱۳۹۹ ۷۱
- ۲۲- پروانه‌های احداث ساختمان برحسب تعداد طبقات، مساحت زمین، زیربنا و تعداد واحد مسکونی پیش‌بینی شده در آن‌ها در نقاط شهری استان بوشهر: ۱۳۹۹ ۷۲
- ۲۳- پروانه‌های احداث ساختمان برحسب تعداد طبقات، مساحت زمین، زیربنا و تعداد واحد مسکونی پیش‌بینی شده در آن‌ها در نقاط شهری استان تهران: ۱۳۹۹ ۷۴
- ۲۴- پروانه‌های احداث ساختمان برحسب تعداد طبقات، مساحت زمین، زیربنا و تعداد واحد مسکونی پیش‌بینی شده در آن‌ها در نقاط شهری استان چهارمحال و بختیاری: ۱۳۹۹ ۷۶
- ۲۵- پروانه‌های احداث ساختمان برحسب تعداد طبقات، مساحت زمین، زیربنا و تعداد واحد مسکونی پیش‌بینی شده در آن‌ها در نقاط شهری استان خراسان جنوبی: ۱۳۹۹ ۷۸
- ۲۶- پروانه‌های احداث ساختمان برحسب تعداد طبقات، مساحت زمین، زیربنا و تعداد واحد مسکونی پیش‌بینی شده در آن‌ها در نقاط شهری استان خراسان رضوی: ۱۳۹۹ ۷۹

- ۴۶- پروانه‌های احداث ساختمان برحسب تعداد طبقات، مساحت زمین، زیربنا و تعداد واحد مسکونی پیش‌بینی شده در آن‌ها در نقاط شهری استان یزد: ۱۳۹۹ ۱۲۴
- ۴۷- پروانه‌های احداث ساختمان برحسب مورد استفاده‌ی ساختمان در نقاط شهری استان آذربایجان شرقی: ۱۳۹۹ ۱۲۵
- ۴۸- پروانه‌های احداث ساختمان برحسب مورد استفاده‌ی ساختمان در نقاط شهری استان آذربایجان غربی: ۱۳۹۹ ۱۲۸
- ۴۹- پروانه‌های احداث ساختمان برحسب مورد استفاده‌ی ساختمان در نقاط شهری استان اردبیل: ۱۳۹۹ ۱۳۰
- ۵۰- پروانه‌های احداث ساختمان برحسب مورد استفاده‌ی ساختمان در نقاط شهری استان اصفهان: ۱۳۹۹ ۱۳۱
- ۵۱- پروانه‌های احداث ساختمان برحسب مورد استفاده‌ی ساختمان در نقاط شهری استان البرز: ۱۳۹۹ ۱۳۶
- ۵۲- پروانه‌های احداث ساختمان برحسب مورد استفاده‌ی ساختمان در نقاط شهری استان ایلام: ۱۳۹۹ ۱۳۷
- ۵۳- پروانه‌های احداث ساختمان برحسب مورد استفاده‌ی ساختمان در نقاط شهری استان بوشهر: ۱۳۹۹ ۱۳۸
- ۵۴- پروانه‌های احداث ساختمان برحسب مورد استفاده‌ی ساختمان در نقاط شهری استان تهران: ۱۳۹۹ ۱۴۰
- ۵۵- پروانه‌های احداث ساختمان برحسب مورد استفاده‌ی ساختمان در نقاط شهری استان چهارمحال و بختیاری: ۱۳۹۹ ۱۴۲
- ۵۶- پروانه‌های احداث ساختمان برحسب مورد استفاده‌ی ساختمان در نقاط شهری استان خراسان جنوبی: ۱۳۹۹ ۱۴۴
- ۵۷- پروانه‌های احداث ساختمان برحسب مورد استفاده‌ی ساختمان در نقاط شهری استان خراسان رضوی: ۱۳۹۹ ۱۴۶
- ۵۸- پروانه‌های احداث ساختمان برحسب مورد استفاده‌ی ساختمان در نقاط شهری استان خراسان شمالی: ۱۳۹۹ ۱۵۰
- ۵۹- پروانه‌های احداث ساختمان برحسب مورد استفاده‌ی ساختمان در نقاط شهری استان خوزستان: ۱۳۹۹ ۱۵۱
- ۶۰- پروانه‌های احداث ساختمان برحسب مورد استفاده‌ی ساختمان در نقاط شهری استان زنجان: ۱۳۹۹ ۱۵۵
- ۶۱- پروانه‌های احداث ساختمان برحسب مورد استفاده‌ی ساختمان در نقاط شهری استان سمنان: ۱۳۹۹ ۱۵۶
- ۶۲- پروانه‌های احداث ساختمان برحسب مورد استفاده‌ی ساختمان در نقاط شهری استان سیستان و بلوچستان: ۱۳۹۹ ۱۵۷
- ۶۳- پروانه‌های احداث ساختمان برحسب مورد استفاده‌ی ساختمان در نقاط شهری استان فارس: ۱۳۹۹ ۱۵۹
- ۶۴- پروانه‌های احداث ساختمان برحسب مورد استفاده‌ی ساختمان در نقاط شهری استان قزوین: ۱۳۹۹ ۱۶۴
- ۶۵- پروانه‌های احداث ساختمان برحسب مورد استفاده‌ی ساختمان در نقاط شهری استان قم: ۱۳۹۹ ۱۶۵
- ۶۶- پروانه‌های احداث ساختمان برحسب مورد استفاده‌ی ساختمان در نقاط شهری استان کردستان: ۱۳۹۹ ۱۶۶
- ۶۷- پروانه‌های احداث ساختمان برحسب مورد استفاده‌ی ساختمان در نقاط شهری استان کرمان: ۱۳۹۹ ۱۶۸
- ۶۸- پروانه‌های احداث ساختمان برحسب مورد استفاده‌ی ساختمان در نقاط شهری استان کرمانشاه: ۱۳۹۹ ۱۷۲
- ۶۹- پروانه‌های احداث ساختمان برحسب مورد استفاده‌ی ساختمان در نقاط شهری استان کهگیلویه و بویراحمد: ۱۳۹۹ ۱۷۴
- ۷۰- پروانه‌های احداث ساختمان برحسب مورد استفاده‌ی ساختمان در نقاط شهری استان گلستان: ۱۳۹۹ ۱۷۵
- ۷۱- پروانه‌های احداث ساختمان برحسب مورد استفاده‌ی ساختمان در نقاط شهری استان گیلان: ۱۳۹۹ ۱۷۷
- ۷۲- پروانه‌های احداث ساختمان برحسب مورد استفاده‌ی ساختمان در نقاط شهری استان لرستان: ۱۳۹۹ ۱۷۹
- ۷۳- پروانه‌های احداث ساختمان برحسب مورد استفاده‌ی ساختمان در نقاط شهری استان مازندران: ۱۳۹۹ ۱۸۱
- ۷۴- پروانه‌های احداث ساختمان برحسب مورد استفاده‌ی ساختمان در نقاط شهری استان مرکزی: ۱۳۹۹ ۱۸۴
- ۷۵- پروانه‌های احداث ساختمان برحسب مورد استفاده‌ی ساختمان در نقاط شهری استان هرمزگان: ۱۳۹۹ ۱۸۶
- ۷۶- پروانه‌های احداث ساختمان برحسب مورد استفاده‌ی ساختمان در نقاط شهری استان همدان: ۱۳۹۹ ۱۸۸
- ۷۷- پروانه‌های احداث ساختمان برحسب مورد استفاده‌ی ساختمان در نقاط شهری استان یزد: ۱۳۹۹ ۱۸۹
- ۷۸- پروانه‌های احداث ساختمان برحسب نوع اسکلت و مصالح عمده‌ی به‌کار رفته در ساختمان در نقاط شهری استان آذربایجان شرقی: ۱۳۹۹ ۱۹۰

تعاریف و مفاهیم طرح

پروانه‌ی ساختمانی: جواز ساخت ساختمان است که از طرف شهرداری‌ها یا سایر مراجع ذیصلاح صادر می‌شود.

واحد مسکونی: عبارت از تمام یا قسمتی از یک ساختمان است که حداقل شامل یک اتاق و سرویس (حداقل یک توالت) مستقل بوده و دارای ورودی مستقل یا غیرمستقیم از معبر عمومی باشد. شکل متعارف آن، واحد مسکونی آپارتمانی و غیرآپارتمانی است که برای سکونت یک خانوار ساخته می‌شود.

بخش متقاضی پروانه:

خصوصی: متقاضی پروانه‌ی ساختمانی، فرد، موسسه یا شرکت خصوصی باشد.

تعاونی: متقاضی پروانه‌ی ساختمانی یک شرکت تعاونی باشد و پروانه‌ی ساختمانی به نام آن شرکت تعاونی صادرشده باشد.

دولتی: متقاضی پروانه‌ی ساختمانی یکی از سازمان‌های دولتی یا وابسته به دولت باشد. برای مثال نهادهای انقلاب اسلامی، شهرداری‌ها و سازمان‌های مشابه، دولتی است.

نوع پروانه:

احداث بنا (تخریب و نوسازی، پروانه‌ی ساخت): پروانه‌ی ساختمانی است که به منظور ساخت و ایجاد بنای جدید صادر می‌شود.
افزایش بنا (اضافه اشکوب، توسعه بنا): پروانه‌ی ساختمانی است که به منظور افزایش سطح یا حجم بنای موجود صادر می‌شود.

وضعیت زمین قبل از احداث بنا:

بایر: منظور زمینی است که هیچ‌گونه فعالیت اقتصادی (مثلاً کشاورزی و ...) روی آن انجام نمی‌گیرد و دارای ساختمان یا تاسیساتی نیز نمی‌باشد.

باغ، باغچه یا مزرعه: زمینی است که باغ، فضای سبز یا مزرعه بوده که در آن درختکاری، زراعت و نظایر آن انجام می‌شود.
ساختمان تخریبی: در مواردی که زمین پروانه‌ی صادرشده، مربوط به بنایی باشد که به دلیل کلنگی بودن یا دلایل دیگر قصد تخریب آن و احداث بنای جدید باشد.

مورد استفاده‌ی پروانه:

مسکونی: پروانه‌ی ساختمانی است که با شرایط معین در ملک مشخص برای تصرف مسکونی صادر می‌شود.

تجاری: پروانه‌ی ساختمانی است که با شرایط معین در ملک مشخص برای تصرف تجاری صادر می‌شود.

آموزشی: پروانه‌ی ساختمانی است که با شرایط معین در ملک مشخص برای تصرف آموزشی صادر می‌شود.

بهداشتی یا درمانی: پروانه‌ی ساختمانی است که با شرایط معین در ملک مشخص برای تصرف بهداشتی-درمانی صادر می‌شود.

صنعتی: پروانه‌ی ساختمانی است که با شرایط معین در ملک مشخص برای تصرف صنعتی صادر می‌شود.

مسکونی و تجاری (مسکونی و کارگاه توأم): اگر بنا علاوه بر کاربرد مسکونی یک یا چند کاربرد دیگر نیز داشته باشد (مثلاً مسکونی و تجاری یا مسکونی و آموزشی)، مسکونی و تجاری محسوب می‌شود.

سایر: بناهایی که در هیچ یک از طبقه‌بندی‌های فوق قرار نمی‌گیرند، نظیر بناهای عمومی، مذهبی، ورزشی، تفریحی (مانند سینماها و تئاترها)، سالن‌های اجتماعات مستقل و نظایر آن‌ها در این گروه قرار می‌گیرند.

نوع اسکلت بنا:

بتون آرمه: چنانچه اسکلت یک بنا از بتون آرمه (بتون همراه با آرماتور و میلگرد) ساخته شود، بنای با اسکلت بتون آرمه نامیده می‌شود که این اسکلت، بار بنا را تحمل می‌کند.

فلزی: ساختمانی که پیکربندی و اتصالات آن جهت مقاومت در برابر نیروهای داخلی و خارجی (ثقلی و جانبی) از قطعات فولادی است.

سایر: در صورتی که اسکلت بنا حالتی غیر از دو حالت فوق باشد، اسکلت آن سایر محسوب می‌شود.

ساختمان با مصالح بنایی: ساختمانی است که پیکربندی و اتصالات آن جهت مقاومت در برابر نیروهای داخلی و خارجی (ثقلی و جانبی) از مصالح بنایی متداول باشد. این تعریف، ساختمان‌های با اسکلت فلزی و بتونی را شامل نمی‌شود.

آجر (سفال یا سنگ) و آهن یا تیرچه بلوک: ساختمانی است که دیوارهای بنای آجری (سفال یا سنگی) بار بنا را تحمل می‌کنند.

آجر (سنگ) و چوب: تقسیم بار سقف با ایجاد دهنه‌های مناسب برای اجرای سقف توسط تیرهای چوبی انجام می‌شود و از محل اتصال این تیرهای چوبی با دیوارها، سنگینی سقف به دیوارها منتقل می‌شود.

بلوک سیمانی (با هر نوع سقف): در این حالت مصالح به کار رفته در دیوارها را بلوک سیمانی تشکیل می‌دهد.

گزیده یافته‌های آماری

به دلیل اهمیت اطلاعات شهر تهران و به منظور حفظ قابلیت مقایسه اطلاعات با سال‌های قبل، آمار مربوط به شهر تهران، به صورت سطری جداگانه در ذیل استان تهران در جداول ۱ تا ۱۵ ارائه شده است. بر همین اساس، خلاصه یافته‌های این نشریه نیز در دو بخش "الف" برای شهر تهران و "ب" برای نقاط شهری کل کشور تهیه شده است که به شرح زیر ارائه می‌شود.

الف - شهر تهران

بر اساس اطلاعات بدست آمده از شهرداری تهران، این شهرداری در سال ۱۳۹۹، تعداد ۶۹۲۱ پروانه‌ی ساختمانی صادر کرده است که ۶۹۰۴ پروانه (۹۹/۸ درصد) مربوط به احداث ساختمان و ۱۷ پروانه (۰/۲ درصد) مربوط به افزایش بنا بوده است. این تعداد پروانه‌ی احداث ساختمان (پروانه‌ی ساختمان و تخریب و نوسازی) صادرشده حدود ۴/۰ درصد از کل پروانه‌های احداث ساختمان صادرشده از سوی شهرداری‌های کشور را تشکیل می‌دهد. پروانه‌های احداث ساختمان نسبت به سال قبل حدود ۲۳/۴ درصد کاهش داشته است. بیش‌ترین سهم از پروانه‌های صادرشده برای احداث ساختمان در شهر تهران، مربوط به شهرداری منطقه ۱۵ با صدور ۹۴۳ پروانه (۱۳/۶ درصد) و کمترین سهم مربوط به شهرداری منطقه ۹ با ۱۲۳ پروانه (۱/۸ درصد) بوده است.

مجموع مساحت زیربنای تعیین شده در پروانه‌های احداث ساختمان صادرشده از سوی شهرداری‌های شهر تهران حدود ۹۵۳۹ هزار مترمربع بوده است که ضمن کاهش ۱۸/۳ درصدی نسبت به سال قبل در حدود ۱۰/۲ درصد از مجموع کل زیربنای تعیین شده در پروانه‌های احداث ساختمان صادرشده از سوی شهرداری‌های کشور را تشکیل می‌دهد. با توجه به تعداد پروانه‌های احداث ساختمان صادرشده و مساحت زیربنای متناظر با آن‌ها، متوسط مساحت زیربنای هر پروانه‌ی احداث ساختمان صادرشده حدود ۱۳۸۲ مترمربع محاسبه شده است.

تعداد واحد مسکونی پیش‌بینی شده در پروانه‌های احداث ساختمان صادرشده از سوی شهرداری‌های شهر تهران ۵۳۱۵۷ واحد بوده است. این تعداد واحد مسکونی، ۱۰/۸ درصد از کل واحدهای مسکونی در پروانه‌های احداث ساختمان صادرشده از سوی شهرداری‌های کشور است که دارای ۱۶/۲ درصد کاهش نسبت به سال قبل است. در پروانه‌های احداث ساختمان صادرشده از سوی شهرداری تهران، بیش‌ترین سهم از واحد مسکونی پیش‌بینی شده مربوط به شهرداری منطقه ۴ با ۶۹۰۰ واحد مسکونی (۱۳/۰ درصد) و کمترین سهم مربوط به شهرداری منطقه ۹ با ۹۰۵ واحد مسکونی (۱/۷ درصد) بوده است. متوسط تعداد واحد مسکونی پیش‌بینی شده در پروانه‌های احداث ساختمان صادرشده حدود ۷/۷ واحد مسکونی محاسبه شده است.

مجموع مساحت زمین پروانه‌های صادرشده برای احداث ساختمان در حدود ۲۵۳۲ هزار مترمربع بوده است که ضمن کاهش ۳/۲ درصدی نسبت به سال قبل در حدود ۴/۳ درصد از مجموع کل زمین تعیین شده در پروانه‌های احداث ساختمان صادرشده از سوی شهرداری‌های کشور را تشکیل می‌دهد. با توجه به تعداد پروانه‌های احداث ساختمان صادرشده و مساحت زمین متناظر با آن‌ها متوسط مساحت زمین در هر پروانه‌ی احداث ساختمان حدود ۳۶۷ مترمربع بوده است.

الف- تعداد پروانه‌های احداث ساختمان صادر شده (شامل پروانه‌ی ساختمان و تخریب و نوسازی) از سوی شهرداری‌های شهر تهران، مساحت زمین، مساحت زیربنا و تعداد واحدهای مسکونی پیش‌بینی شده در آن‌ها: ۱۳۹۹

شرح	تعداد پروانه	مساحت زیربنا (هزار مترمربع)	مساحت زمین (هزار مترمربع)	تعداد واحد مسکونی
مقدار	۶۹۰۴	۹۵۳۹	۲۵۳۲	۵۳۱۵۷

ب- تعداد و درصد پروانه‌های ساختمانی برحسب نوع پروانه و بخش متقاضی در شهر تهران: ۱۳۹۹

شرح	کل	پروانه‌ی احداث ساختمان				پروانه‌ی افزایش بنا		
		جمع	خصوصی	تعاونی	دولتی	جمع	خصوصی	تعاونی
تعداد	۶۹۲۱	۶۹۰۴	۶۷۷۴	۰	۱۳۰	۱۷	۰	۰
درصد	۱۰۰/۰	۹۹/۸	۹۷/۹	۰/۰	۱/۹	۰/۲	۰/۰	۰/۰

همچنین، اطلاعات حاصل بیانگر این مطلب است که از مجموع پروانه‌های احداث ساختمان صادر شده از سوی شهرداری‌های شهر تهران در حدود ۰/۵ درصد برای احداث ساختمان‌های یک طبقه، ۰/۶ درصد برای احداث ساختمان‌های دو طبقه، ۰/۹ درصد برای احداث ساختمان‌های سه طبقه، ۴/۷ درصد برای احداث ساختمان‌های چهار طبقه و ۹۳/۳ درصد برای احداث ساختمان‌های پنج طبقه و بیش‌تر صادر شده است.

پ- تعداد و درصد پروانه‌های احداث ساختمان صادر شده (شامل پروانه‌ی ساختمان و تخریب و نوسازی) از سوی شهرداری‌های شهر تهران برحسب تعداد طبقات: ۱۳۹۹

شرح	کل	۱ طبقه	۲ طبقه	۳ طبقه	۴ طبقه	۵ طبقه و بیش‌تر
تعداد	۶۹۰۴	۳۵	۴۲	۵۹	۳۲۵	۶۴۴۳
درصد	۱۰۰/۰	۰/۵	۰/۶	۰/۹	۴/۷	۹۳/۳

طبق نتایج حاصل از طرح، بخش اعظم پروانه‌های ساختمانی، برای احداث ساختمان‌های مسکونی صادر شده‌اند. از کل پروانه‌های صادر شده برای احداث ساختمان از سوی شهرداری‌های شهر تهران تعداد ۶۱۷۴ پروانه (۸۹/۴ درصد) مربوط به احداث ساختمان‌های مسکونی، ۵۵۷ پروانه (۸/۱ درصد) مربوط به احداث ساختمان‌های مسکونی و کارگاه توام، ۱۱۶ پروانه (۱/۷ درصد) مربوط به احداث ساختمان‌های بازرگانی و ۵۷ پروانه (۰/۸ درصد) مربوط به احداث ساختمان‌هایی با کاربری‌های دیگر بوده است.

ت- تعداد و درصد پروانه‌های احداث ساختمان برحسب مورد استفاده‌ی ساختمان در شهر تهران: ۱۳۹۹

شرح	کل	مسکونی	مسکونی و کارگاه توام	بازرگانی	صنعتی	آموزشی	بهداشتی یا درمانی	سایر
تعداد	۶۹۰۴	۶۱۷۴	۵۵۷	۱۱۶	۳۳	۳	۵	۱۶
درصد	۱۰۰/۰	۸۹/۴	۸/۱	۱/۷	۰/۵	۰/۰	۰/۱	۰/۲

همان‌طور که پیش‌تر اشاره شد، مساحت زمین در پروانه‌های احداث ساختمان بالغ بر ۲۵۳۲ هزار مترمربع بوده است که در حدود ۱۷۳۷ هزار مترمربع (۶۸/۶ درصد) مربوط به پروانه‌های احداث ساختمان مسکونی گزارش شده است. متوسط مساحت زمین در هر پروانه‌ی احداث ساختمان مسکونی حدود ۲۸۱ مترمربع محاسبه شده است.

ث- مساحت زمین و متوسط مساحت زمین در پروانه‌های احداث ساختمان برحسب مورد استفاده‌ی ساختمان در شهر تهران: ۱۳۹۹

شرح	کل	مسکونی	مسکونی و کارگاه توام	بازرگانی	صنعتی	آموزشی	بهداشتی یا درمانی	سایر
مساحت کل زمین (هزار مترمربع).....	۲۵۳۲	۱۷۳۷	۱۹۶	۸۷	۱۸۶	۱۳	۱۷۰	۱۴۲
درصد از کل.....	۱۰۰/۰	۶۸/۶	۷/۷	۳/۴	۷/۴	۰/۵	۶/۷	۵/۶
متوسط مساحت زمین در هر پروانه (مترمربع).....	۳۶۷	۲۸۱	۳۵۲	۷۴۹	۵۶۵۰	۴۴۸۴	۳۴۰۷۳	۸۸۵۷

به‌همین ترتیب، مساحت زیربنا در کل پروانه‌های احداث ساختمان صادر شده توسط شهرداری‌های شهر تهران در ۱۳۹۹ بالغ بر ۹۵۳۹ هزار مترمربع بوده است. از کل مساحت زیربنای یاد شده، ۷۳۲۴ هزار مترمربع (۷۶/۸ درصد) مربوط به پروانه‌های احداث ساختمان‌های مسکونی بوده است. متوسط مساحت زیربنا در هر پروانه‌ی احداث ساختمان مسکونی ۱۱۸۶ مترمربع محاسبه شده است.

ج- مساحت زیربنا و متوسط مساحت زیربنا در پروانه‌های احداث ساختمان برحسب مورد استفاده‌ی ساختمان در شهر تهران: ۱۳۹۹

شرح	کل	مسکونی	مسکونی و کارگاه توام	بازرگانی	صنعتی	آموزشی	بهداشتی یا درمانی	سایر
مساحت کل زیربنا (هزار مترمربع).....	۹۵۳۹	۷۳۲۴	۹۷۷	۳۷۶	۶۳	۹۰	۵۶	۶۵۴
درصد از کل.....	۱۰۰/۰	۷۶/۸	۱۰/۲	۳/۹	۰/۷	۰/۹	۰/۶	۶/۹
متوسط مساحت زیربنا در هر پروانه (مترمربع).....	۱۳۸۲	۱۱۸۶	۱۷۵۴	۳۲۴۲	۱۸۹۵	۲۹۹۶۶	۱۱۱۸۴	۴۰۸۶۲

تعداد واحدهای مسکونی پیش‌بینی شده در پروانه‌های احداث ساختمان در ۱۳۹۹ بالغ بر ۵۳۱۵۷ واحد بوده است که ۴۵۸۳۰ واحد مسکونی (۸۶/۲ درصد) مربوط به پروانه‌های احداث ساختمان مسکونی بوده است. متوسط تعداد واحد مسکونی در هر پروانه حدود ۷/۴ واحد مسکونی محاسبه شده است.

چ- تعداد و درصد واحدهای مسکونی پیش‌بینی شده در پروانه‌های احداث ساختمان برحسب مورد استفاده‌ی ساختمان در شهر تهران: ۱۳۹۹

شرح	جمع	مسکونی	مسکونی و کارگاه توام	سایر
تعداد.....	۵۳۱۵۷	۴۵۸۳۰	۵۳۷۷	۱۹۵۰
درصد.....	۱۰۰/۰	۸۶/۲	۱۰/۱	۳/۷

توزیع پروانه‌های احداث ساختمان مسکونی برحسب نوع اسکلت و مصالح عمده‌ی به‌کار رفته در ساختمان آن‌ها نشان می‌دهد که ۸۳/۰ درصد این پروانه‌ها برای احداث ساختمان‌های بتون‌آرمه، ۱۶/۹ درصد برای ساختمان‌های اسکلت فلزی و درصد ناچیزی برای احداث ساختمان با سایر انواع اسکلت صادر شده است.

ح- پروانه‌های احداث ساختمان مسکونی برحسب نوع اسکلت و مصالح عمده‌ی به کار رفته در ساختمان در شهر تهران: ۱۳۹۹

شرح	کل	فلزی	بتون آرمه	سایر				
				جمع	آجر و آهن	آجر و چوب	بلوک سیمانی	سایر
تعداد.....	۶۱۷۴	۱۰۴۱	۵۱۲۳	۱۰	۹	۰	۰	۱
درصد.....	۱۰۰/۰	۱۶/۹	۸۳/۰	۰/۲	۰/۱	۰/۰	۰/۰	۰/۰

ب- نقاط شهری کل کشور

بر اساس نتایج حاصل از اجرای طرح، در سال ۱۳۹۹ تعداد ۱۸۷۶۶۶ پروانه‌ی ساختمانی توسط شهرداری‌های کشور صادر شده است. از کل پروانه‌های صادر شده، تعداد ۱۷۴۲۶۴ پروانه (۹۲/۹ درصد) مربوط به احداث ساختمان و ۱۳۴۰۲ پروانه (۷/۱ درصد) مربوط به افزایش بنا بوده است که پروانه‌های صادر شده برای احداث ساختمان نسبت به سال قبل ۱۵/۷ درصد افزایش داشته است.

با مروری بر فراوانی نسبی پروانه‌های صادر شده برای احداث ساختمان در هر یک از استان‌های کشور مشاهده می‌شود که استان اصفهان با مقدار ۱۸۸۴۱ پروانه (۱۰/۸ درصد) بیش‌ترین و استان ایلام با مقدار ۱۵۹۴ پروانه (۰/۹ درصد) کمترین میزان صدور را داشته‌اند.

خ- تعداد و درصد پروانه‌های ساختمانی برحسب نوع پروانه و بخش متقاضی در شهرهای کشور: ۱۳۹۹

شرح	کل	پروانه‌ی احداث ساختمان				پروانه‌ی افزایش بنا			
		جمع	خصوصی	تعاونی	دولتی	جمع	خصوصی	تعاونی	دولتی
تعداد.....	۱۸۷۶۶۶	۱۷۴۲۶۴	۱۷۲۰۸۸	۶۸۵	۱۴۹۱	۱۳۴۰۲	۱۳۲۵۸	۶۵	۷۹
درصد.....	۱۰۰/۰	۹۲/۹	۹۱/۷	۰/۴	۰/۸	۷/۱	۷/۱	۰/۰	۰/۰

در سال ۱۳۹۹، مساحت زیربنای تعیین شده در پروانه‌های ساختمانی صادره از سوی شهرداری‌های کشور بالغ بر ۹۷۴۱۸ هزار مترمربع بوده است. در حدود ۹۳۶۰۲ هزار مترمربع (۹۶/۱ درصد) از مساحت زیربنای پروانه‌ها مربوط به پروانه‌های احداث ساختمان و ۳۸۱۶ هزار مترمربع (۳/۹ درصد) مربوط به پروانه‌های افزایش بنا است که مساحت زیربنای پروانه‌های صادر شده برای احداث ساختمان نسبت به سال قبل ۲۶/۸ درصد افزایش داشته است. به این ترتیب، متوسط مساحت زیربنای تعیین شده در هر پروانه‌ی ساختمانی ۵۱۹ مترمربع، در هر پروانه‌ی احداث ساختمان ۵۳۷ مترمربع و در هر پروانه‌ی افزایش بنا ۲۸۵ مترمربع محاسبه شده است.

با مروری بر مساحت زیربنای پروانه‌های صادر شده برای احداث ساختمان در هر یک از استان‌های کشور مشاهده می‌شود که استان تهران با مقدار ۱۵۵۱۶ هزار مترمربع (۱۶/۶ درصد) بیش‌ترین و استان ایلام با ۵۰۳ هزار مترمربع (۰/۵ درصد) کمترین مساحت زیربنا را داشته‌اند.

بررسی متوسط مساحت زیربنا در پروانه‌های احداث ساختمان نشان می‌دهد که استان البرز با ۱۱۲۴ مترمربع دارای بالاترین متوسط و استان کرمان با ۲۰۳ مترمربع دارای پایین‌ترین متوسط در بین استان‌های کشور است.

د- م ساحت زیربنای تعیین شده در پروانه‌های ساختمانی برحسب نوع پروانه و بخش متقاضی در شهرهای کشور: ۱۳۹۹ (هزارمترمربع)

شرح	کل	پروانه‌ی احداث ساختمان				پروانه‌ی افزایش بنا			
		جمع	خصوصی	تعاونی	دولتی	جمع	خصوصی	تعاونی	دولتی
تعداد	۹۷۴۱۸	۹۳۶۰۲	۸۸۷۷۸	۱۳۸۰	۳۴۴۴	۳۸۱۶	۳۶۳۸	۵۲	۱۲۶
درصد	۱۰۰/۰	۹۶/۱	۹۱/۱	۱/۴	۳/۵	۳/۹	۳/۷	۰/۱	۰/۱

واحدهای مسکونی تعیین شده در پروانه‌های ساختمانی صادر شده در سال ۱۳۹۹ بالغ بر ۵۱۳۶۰۱ واحد بوده است. از کل این تعداد واحد مسکونی، تعداد ۴۹۰۵۹۷ واحد (۹۵/۵ درصد) مربوط به پروانه‌های احداث ساختمان و ۲۳۰۰۴ واحد (۴/۵ درصد) مربوط به پروانه‌های افزایش بنا بوده است که تعداد واحد مسکونی در پروانه‌های صادر شده برای احداث ساختمان نسبت به سال قبل ۲۲/۸ درصد افزایش داشته است. متوسط تعداد واحد مسکونی پیش‌بینی شده در پروانه‌های احداث ساختمان صادر شده حدود ۲/۸ واحد مسکونی محاسبه شده است. با مرور تعداد واحدهای مسکونی تعیین شده در پروانه‌های صادر شده برای احداث ساختمان در هر یک از استان‌های کشور مشاهده می‌شود که استان تهران با مقدار ۸۳۶۴۵ واحد مسکونی (۱۷/۰ درصد) بیش‌ترین و استان ایلام با ۲۸۱۰ و کهگیلویه و بویر احمد با ۳۰۷۷ واحد مسکونی (۰/۶ درصد) کمترین تعداد واحدهای مسکونی تعیین شده در پروانه‌های احداث ساختمان را داشته‌اند. با بررسی متوسط تعداد واحدهای مسکونی پیش‌بینی شده در پروانه‌های احداث ساختمان مشاهده می‌شود که استان تهران با متوسط ۵/۲ واحد مسکونی در هر پروانه، دارای بالاترین و استان‌های کرمان و خراسان جنوبی با ۱/۳ واحد مسکونی در هر پروانه، دارای پایین‌ترین متوسط در بین استان‌های کشور می‌باشد.

ذ- تعداد واحدهای مسکونی تعیین شده در پروانه‌های ساختمانی برحسب نوع پروانه و بخش متقاضی در شهرهای کشور: ۱۳۹۹

شرح	کل	پروانه‌ی احداث ساختمان				پروانه‌ی افزایش بنا			
		جمع	خصوصی	تعاونی	دولتی	جمع	خصوصی	تعاونی	دولتی
تعداد	۵۱۳۶۰۱	۴۹۰۵۹۷	۴۷۳۱۹۵	۶۸۷۹	۱۰۵۲۳	۲۳۰۰۴	۲۲۳۸۴	۵۲۷	۹۳
درصد	۱۰۰/۰	۹۵/۵	۹۲/۱	۱/۳	۲/۰	۴/۵	۴/۴	۰/۱	۰/۰

چنانچه پیش‌تر اشاره شد، از کل پروانه‌های ساختمانی صادر شده توسط شهرداری‌های کشور در سال ۱۳۹۹، تعداد ۱۷۴۲۶۴ پروانه (۹۲/۹ درصد) مربوط به احداث ساختمان بوده که ویژگی‌های عمومی آن‌ها به شرح زیر است: مساحت زمین پروانه‌های احداث ساختمان در دوره مورد بررسی بالغ بر ۵۹۴۵۰ هزار مترمربع بوده است که نسبت به سال قبل ۲۷/۳ درصد افزایش داشته است. با توجه به تعداد پروانه‌های صادر شده برای احداث ساختمان، متوسط مساحت زمین در هر پروانه‌ی احداث ساختمان ۳۴۱ مترمربع محاسبه شده است. توزیع مساحت زمین پروانه‌های احداث ساختمان برحسب وضع زمین آن‌ها نشان می‌دهد که حدود ۴۶۷۰۹ هزار مترمربع (۷۸/۶ درصد) مربوط به زمین بایر یا باغ یا مزرعه و ۱۲۷۴۱ هزار مترمربع (۲۱/۴ درصد) مربوط به ساختمان‌های تخریبی برای احداث مجدد ساختمان بوده است. به همین ترتیب، از کل پروانه‌های احداث ساختمان در این دوره، ۷۶/۴ درصد برای احداث بر روی زمین‌های بایر یا مزرعه‌ی یا باغ و ۲۳/۶ درصد برای احداث ساختمان بر روی زمین ساختمان‌های تخریبی صادر شده است. با مروری بر مساحت زمین پروانه‌های صادر شده برای احداث ساختمان در هر یک از استان‌های کشور مشاهده می‌شود که مساحت زمین

در استان تهران با ۷۱۵۸ هزار مترمربع (۱۲/۰ درصد) بیش‌ترین و در استان ایلام با ۳۵۲ هزار مترمربع (۰/۶ درصد) کمترین مقدار را داشته‌اند. با بررسی متوسط مساحت زمین در پروانه‌های احداث ساختمان مشاهده می‌شود که استان البرز با ۸۵۰ مترمربع دارای بالاترین متوسط و استان کرمانشاه با ۲۱۲ مترمربع دارای پایین‌ترین متوسط در بین استان‌های کشور می‌باشد.

ر- تعداد پروانه و مساحت زمین در پروانه‌های احداث ساختمان برحسب نوع زمین در شهرهای کشور: ۱۳۹۹

شرح	کل پروانه‌های احداث ساختمان		زمین بایر یا باغ یا مزرعه		زمین بناهای تخریبی	
	تعداد	مساحت (هزار مترمربع)	تعداد	مساحت (هزار مترمربع)	تعداد	مساحت (هزار مترمربع)
تعداد یا مقدار	۱۷۴۲۶۴	۵۹۴۵۰	۱۳۳۱۲۹	۴۶۷۰۹	۴۱۱۳۵	۱۲۷۴۱
درصد	۱۰۰/۰	۱۰۰/۰	۷۶/۴	۷۸/۶	۲۳/۶	۲۱/۴

الگوی توزیع پروانه‌های احداث ساختمان برحسب تعداد طبقه‌های ساختمان نشان‌دهنده‌ی اهمیت بسیار زیاد ساختمان‌های یک طبقه، دو طبقه و پنج طبقه و بیش‌تر در نقاط شهری کشور است، به طوری که فراوانی نسبی پروانه‌هایی که برای احداث ساختمان‌های یک طبقه، دو طبقه و پنج طبقه و بیش‌تر صادر شده‌اند به ترتیب ۲۸/۸ درصد، ۲۴/۰ درصد و ۲۲/۶ درصد است. در حالی که فراوانی نسبی ساختمان‌های سه طبقه ۱۴/۹ درصد و چهار طبقه ۹/۸ درصد است.

با مروری بر فراوانی نسبی پروانه‌های صادر شده برای احداث ساختمان‌های یک طبقه در استان‌های کشور مشاهده می‌شود که استان کرمان با ۱۷/۰ درصد بیش‌ترین و استان البرز با ۰/۶ درصد کمترین فراوانی نسبی را داشته‌اند.

به‌علاوه، بیش‌ترین فراوانی نسبی پروانه‌های صادر شده برای احداث ساختمان‌های دو طبقه در استان اصفهان با ۱۶/۱ درصد و کمترین آن در استان ایلام با ۰/۸ درصد بوده است.

بیش‌ترین و کمترین سهم پروانه‌های صادر شده برای احداث ساختمان‌های پنج طبقه و بیش‌تر از کل پروانه‌های صادر شده در هر استان، نشان می‌دهد که استان تهران با ۲۴/۲ درصد بیش‌ترین و استان‌های کهگیلویه و بویراحمد و یزد با ۰/۲ درصد کمترین مقدار را داشته‌اند.

ز- تعداد و درصد پروانه‌های احداث ساختمان برحسب تعداد طبقات ساختمان در شهرهای کشور: ۱۳۹۹

شرح	کل	۱ طبقه	۲ طبقه	۳ طبقه	۴ طبقه	۵ طبقه و بیش‌تر
تعداد	۱۷۴۲۶۴	۵۰۱۶۰	۴۱۸۳۳	۲۵۹۴۴	۱۷۰۲۸	۳۹۲۹۹
درصد	۱۰۰/۰	۲۸/۸	۲۴/۰	۱۴/۹	۹/۸	۲۲/۶

همچنین، الگوی توزیع پروانه‌های صادر شده برای احداث ساختمان در دوره‌ی مورد بررسی برحسب نوع اسکلت و مصالح عمده‌ی به‌کار رفته در ساختمان آن‌ها حاکی از آن است که پروانه‌های مربوط به احداث ساختمان‌های بتون‌آرمه، ساختمان‌های اسکلت فلزی و ساختمان‌های با آجر و آهن دارای بیش‌ترین فراوانی بوده‌اند، به طوری که ۶۸/۱ درصد این پروانه‌ها برای احداث ساختمان‌های بتون‌آرمه، ۱۵/۸ درصد آن‌ها برای احداث ساختمان‌های اسکلت فلزی و ۱۵/۰ درصد این پروانه‌ها برای احداث ساختمان‌های با آجر و آهن صادر شده‌اند. پروانه‌های احداث ساختمان‌های با بلوک سیمانی (۱/۰ درصد)، آجر و چوب و سایر مصالح در مراتب بعدی اهمیت قرار دارند.

با مروری بر فراوانی نسبی پروانه‌های صادر شده برای احداث ساختمان‌های با اسکلت فلزی در هر یک از استان‌های کشور مشاهده می‌شود که استان خراسان رضوی با مقدار ۴۳/۲ درصد (۱۱۹۱۸ پروانه) بیش‌ترین و استان هرمزگان با مقدار ۰/۰۲ درصد (۶ پروانه) کمترین فراوانی نسبی را داشته است.

بیش‌ترین فراوانی نسبی پروانه‌های صادر شده برای احداث ساختمان‌های بتون‌آرمه در استان اصفهان با مقدار ۱۵/۲ در صد (۱۸۰۰۹ پروانه) و استان خراسان جنوبی با مقدار ۰/۴ درصد (۴۹۰ پروانه) کمترین فراوانی نسبی را دارا می‌باشد. به‌علاوه، بیش‌ترین فراوانی نسبی پروانه‌های صادر شده برای احداث ساختمان‌های با آجر و آهن در استان فارس با مقدار ۳۰/۰ در صد (۷۸۲۸ پروانه) مشاهده می‌شود و استان‌های قزوین، گلستان و گیلان دارای هیچ پروانه‌ای برای احداث ساختمان با آجر و آهن نبوده‌اند. بیش‌ترین فراوانی نسبی پروانه‌های صادر شده برای احداث ساختمان‌های با انواع دیگر مصالح عمده‌ی ساختمانی در استان بوشهر با مقدار ۵۶/۱ درصد (۱۰۶۳ پروانه) مشاهده می‌شود. استان‌های ایلام، قزوین، کرمان و گلستان دارای هیچ پروانه‌ای برای احداث ساختمان با انواع دیگر مصالح نبوده‌اند.

س- تعداد و درصد پروانه‌های احداث ساختمان بر حسب نوع اسکلت و مصالح عمده‌ی به‌کار رفته در ساختمان در شهرهای کشور: ۱۳۹۹

شرح	کل	فلزی	بتون آرمه	سایر				
				جمع	آجر و آهن	آجر و چوب	بلوک سیمانی	سایر
تعداد	۱۷۴۲۶۴	۲۷۶۱۰	۱۱۸۷۰۵	۲۷۹۴۹	۲۶۰۵۵	۹۴	۱۸۰۰	۰
درصد	۱۰۰/۰	۱۵/۸	۶۸/۱	۱۶/۰	۱۵/۰	۰/۱	۱/۰	۰/۰

طبق نتایج حاصل از طرح، بخش اعظم پروانه‌های ساختمانی، برای احداث ساختمان‌های مسکونی صادر شده‌اند. از کل پروانه‌های صادر شده برای احداث ساختمان از سوی شهرداری‌های کشور تعداد ۱۴۹۰۹۹ پروانه (۸۵/۶ درصد) مربوط به احداث ساختمان‌های مسکونی، ۱۲۳۶۸ پروانه (۷/۱ درصد) مربوط به احداث ساختمان‌های مسکونی و کارگاه توام، ۹۹۰۲ پروانه (۵/۷ درصد) مربوط به احداث ساختمان‌های بازرگانی و ۲۸۹۵ پروانه (۱/۷ درصد) مربوط به احداث ساختمان‌هایی با سایر کاربری‌ها بوده است.

با مروری بر فراوانی نسبی پروانه‌های صادر شده برای احداث ساختمان‌های مسکونی در هر یک از استان‌های کشور مشاهده می‌شود که استان سیستان و بلوچستان با مقدار ۹۳/۵ درصد (۴۴۳۳ پروانه) بیش‌ترین و استان قم با ۷۴/۶ درصد (۲۱۳۶ پروانه) کمترین فراوانی نسبی را داشته‌اند.

به‌علاوه، بیش‌ترین فراوانی نسبی پروانه‌های صادر شده برای احداث ساختمان‌های مسکونی و کارگاه توام در استان خراسان شمالی با مقدار ۱۳/۸ درصد (۳۶۵ پروانه) و کمترین فراوانی نسبی در استان یزد با ۰/۷ درصد (۱۹ پروانه) مشاهده شده است.

بیش‌ترین فراوانی نسبی پروانه‌های صادر شده برای احداث ساختمان‌های بازرگانی در استان یزد با مقدار ۱۳/۳ درصد (۳۶۱ پروانه) مشاهده می‌شود و استان کردستان با ۲/۴ درصد (۹۴ پروانه) کمترین فراوانی نسبی را دارا می‌باشند.

همچنین، بیش‌ترین فراوانی نسبی پروانه‌های صادر شده برای احداث ساختمان با انواع دیگر کاربری‌ها در استان خراسان جنوبی با ۱۴/۸ درصد (۵۷۱ پروانه) و کمترین فراوانی نسبی در استان کهگیلویه و بویراحمد و گیلان با ۰/۲ درصد (۳ و ۱۳ پروانه) مشاهده می‌شود.

ش- تعداد و درصد پروانه‌های احداث ساختمان بر حسب مورد استفاده‌ی ساختمانی در شهرهای کشور: ۱۳۹۹

شرح	کل	مسکونی	کارگاه توام و مسکونی	بازرگانی	صنعتی	آموزشی	بهداشتی یا درمانی	سایر
درصد	۱۰۰/۰	۸۵/۶	۷/۱	۵/۷	۱/۳	۰/۱	۰/۱	۰/۲

همان‌طور که پیش‌تر اشاره شد، مساحت زمین در پروانه‌های احداث ساختمان بالغ بر ۵۹۴۵۰ هزار مترمربع بوده است که در حدود ۴۱۸۳۳ هزار مترمربع (۷۰/۴ درصد) مربوط به پروانه‌های احداث ساختمان مسکونی گزارش شده است. متوسط مساحت زمین در هر پروانه‌ی احداث ساختمان مسکونی حدود ۲۸۱ مترمربع محاسبه شده است.

ص - مساحت زمین و متوسط مساحت زمین در پروانه‌های احداث ساختمان برحسب مورد استفاده‌ی ساختمان در شهرهای کشور: ۱۳۹۹

شرح	کل	مسکونی	مسکونی و کارگاه توام	بازرگانی	صنعتی	آموزشی	بهداشتی یا درمانی	سایر
مساحت کل زمین (هزار مترمربع)	۵۹۴۵۰	۴۱۸۳۳	۵۲۳۴	۴۱۴۷	۴۱۱۵	۴۴۵	۱۲۸۸	۲۳۸۸
درصد از کل	۱۰۰/۰	۷۰/۴	۸/۸	۷/۰	۶/۹	۰/۷	۲/۲	۴/۰
متوسط مساحت زمین در هر پروانه (مترمربع)	۳۴۱	۲۸۱	۴۲۳	۴۱۹	۱۸۱۹	۲۳۷۸	۱۲۰۳۵	۷۰۴۵

به‌همین ترتیب، مساحت زیربنا در کل پروانه‌های احداث ساختمان صادر شده توسط شهرداری‌های کشور در ۱۳۹۹ بالغ بر ۹۳۶۰۲ هزار مترمربع بوده است. از کل مساحت زیربنای یاد شده، ۷۳۵۱۴ هزار مترمربع (۷۸/۵ درصد) مربوط به پروانه‌های احداث ساختمان‌های مسکونی بوده است. متوسط مساحت زیربنا در هر پروانه‌ی احداث ساختمان مسکونی ۴۹۳ مترمربع محاسبه شده است.

ض - مساحت زیربنا و متوسط مساحت زیربنا در پروانه‌های احداث ساختمان برحسب مورد استفاده‌ی ساختمان در شهرهای کشور: ۱۳۹۹

شرح	کل	مسکونی	مسکونی و کارگاه توام	بازرگانی	صنعتی	آموزشی	بهداشتی یا درمانی	سایر
مساحت کل زیربنا (هزار مترمربع)	۹۳۶۰۲	۷۳۵۱۴	۱۱۹۰۳	۴۸۹۴	۱۲۷۳	۳۵۴	۴۵۳	۱۲۱۲
درصد از کل	۱۰۰/۰	۷۸/۵	۱۲/۷	۵/۲	۱/۴	۰/۴	۰/۵	۱/۳
متوسط مساحت زیربنا در هر پروانه (مترمربع)	۵۳۷	۴۹۳	۹۶۲	۴۹۴	۵۶۳	۱۸۹۳	۴۲۳۰	۳۵۷۵

تعداد واحدهای مسکونی پیش‌بینی شده در پروانه‌های احداث ساختمان در ۱۳۹۹، ۴۹۰۵۹۷ واحد بوده است که ۴۳۳۴۷۰ واحد مسکونی (۸۸/۴ درصد) مربوط به پروانه‌های احداث ساختمان مسکونی بوده است. با توجه به تعداد واحدهای مسکونی و مساحت زمین و زیربنای متناظر با آن‌ها در هر پروانه‌ی احداث ساختمان مسکونی، متوسط مساحت زمین و زیربنای هر واحد مسکونی به ترتیب ۹۷ و ۱۷۰ مترمربع محاسبه شده است و متوسط تعداد واحد مسکونی در هر پروانه نیز حدود ۲/۹ واحد محاسبه شده است.

ط - تعداد و درصد واحدهای مسکونی پیش‌بینی شده در پروانه‌های احداث ساختمان برحسب مورد استفاده‌ی ساختمان در شهرهای کشور: ۱۳۹۹

شرح	جمع	مسکونی	مسکونی و کارگاه توام	سایر
تعداد	۴۹۰۵۹۷	۴۳۳۴۷۰	۵۴۳۵۳	۲۷۷۴
درصد	۱۰۰/۰	۸۸/۴	۱۱/۱	۰/۵

الگوی توزیع پروانه‌های احداث ساختمان مسکونی برحسب مساحت زمین آن‌ها نشان می‌دهد که مساحت زمین در حدود ۱۵/۸ درصد پروانه‌های احداث ساختمان مسکونی، برابر ۱۵۰ مترمربع یا کمتر، حدود ۵۰/۴ درصد آن‌ها بین ۱۵۱ تا ۲۵۰ مترمربع و در حدود ۳۳/۹ درصد آن‌ها نیز بیش از ۲۵۰ مترمربع است.

ظ - تعداد و درصد پروانه‌های احداث ساختمان مسکونی برحسب مساحت زمین در شهرهای کشور: ۱۳۹۹

شرح	جمع	۱۰۰ مترمربع و کمتر	۱۵۰-۱۰۱	۲۰۰-۱۵۱	۲۵۰-۲۰۱	۳۰۰-۲۵۱	۵۰۰-۳۰۱	۵۰۱ مترمربع و بیش‌تر
تعداد	۱۴۹۰۹۹	۶۲۳۵	۱۷۲۴۵	۴۲۴۷۴	۳۲۶۹۰	۲۰۳۸۴	۲۱۷۴۸	۸۳۲۳
درصد	۱۰۰/۰	۴/۲	۱۱/۶	۲۸/۵	۲۱/۹	۱۳/۷	۱۴/۶	۵/۶

توزیع پروانه‌های احداث ساختمان مسکونی برحسب مساحت زیربنای آن نشان می‌دهد که مساحت زیربنای ۲۶/۱ درصد از این پروانه‌ها برابر ۱۵۰ مترمربع یا کمتر، ۲۰/۹ درصد بین ۱۵۱ تا ۲۵۰ مترمربع و ۵۳/۰ درصد آن‌ها بیش از ۲۵۰ مترمربع بوده است.

ع - تعداد و درصد پروانه‌های احداث ساختمان مسکونی برحسب مساحت زیربنا در شهرهای کشور: ۱۳۹۹

شرح	جمع	۱۰۰ مترمربع و کمتر	۱۵۰-۱۰۱	۲۰۰-۱۵۱	۲۵۰-۲۰۱	۳۰۰-۲۵۱	۵۰۰-۳۰۱	۵۰۱ مترمربع و بیش‌تر
تعداد	۱۴۹۰۹۹	۱۶۸۸۸	۲۲۰۹۱	۱۷۶۶۹	۱۳۳۹۹	۱۱۸۱۳	۲۵۸۶۲	۴۱۳۷۷
درصد	۱۰۰/۰	۱۱/۳	۱۴/۸	۱۱/۹	۹/۰	۷/۹	۱۷/۳	۲۷/۸

علاوه براین، نتایج طرح حاکی از آن است که تعداد طبقات تعیین شده در پروانه‌های احداث ساختمان مسکونی در ۱۳۹۹، به‌طور عمده یک طبقه (۲۹/۰ درصد)، دو طبقه (۲۳/۵ درصد) و پنج طبقه و بیش‌تر (۲۲/۹ درصد) بوده است که این پروانه‌ها در مجموع ۷۵/۴ درصد پروانه‌های احداث ساختمان مسکونی را تشکیل می‌دهند. فراوانی نسبی پروانه‌های احداث ساختمان‌های سه طبقه ۱۴/۶ درصد و ساختمان‌های چهار طبقه ۱۰/۰ درصد بوده است.

غ - تعداد و درصد پروانه‌های احداث ساختمان مسکونی برحسب تعداد طبقات ساختمان در شهرهای کشور: ۱۳۹۹

شرح	کل	۱ طبقه	۲ طبقه	۳ طبقه	۴ طبقه	۵ طبقه و بیش‌تر
تعداد	۱۴۹۰۹۹	۴۳۲۵۳	۳۵۰۷۴	۲۱۷۲۴	۱۴۸۷۷	۳۴۱۷۱
درصد	۱۰۰/۰	۲۹/۰	۲۳/۵	۱۴/۶	۱۰/۰	۲۲/۹

توزیع پروانه‌های احداث ساختمان مسکونی برحسب نوع اسکلت و مصالح عمده‌ی به‌کار رفته در ساختمان آن‌ها نشان می‌دهد که ۶۸/۱ درصد این پروانه‌ها برای احداث ساختمان‌های بتون‌آرمه، ۱۴/۳ درصد برای ساختمان‌های اسکلت فلزی، ۱۶/۴ درصد برای احداث ساختمان‌ها با آجر و آهن و ۱/۱ درصد برای احداث ساختمان‌هایی با انواع دیگر مصالح صادر شده است.

ف- پروانه‌های احداث ساختمان مسکونی برحسب نوع اسکلت و مصالح عمده‌ی به کار رفته در ساختمان در شهرهای کشور: ۱۳۹۹

شرح	کل	فلزی	بتون‌آرمه	سایر			سایر
				جمع	آجر و آهن	آجر و چوب	
تعداد	۱۴۹۰۹۹	۲۱۳۷۳	۱۰۱۴۸۲	۲۶۲۴۴	۲۴۵۱۳	۷۰	۱۶۶۰
درصد	۱۰۰/۰	۱۴/۳	۶۸/۱	۱۷/۶	۱۶/۴	۰/۰	۱/۱

الگوی توزیع پروانه‌های احداث ساختمان مسکونی برحسب تعداد واحد مسکونی آن‌ها نشان می‌دهد که بخش عمده‌ی آن‌ها (۴۲/۱ در صد) دارای یک واحد مسکونی بوده است. سهم پروانه‌های احداث ساختمان مسکونی صادر شده برای ساختمان‌های دارای دو واحد مسکونی ۲۴/۴ درصد و برای ساختمان‌های دارای بیش از دو واحد مسکونی ۳۳/۵ درصد بوده است.

ق- تعداد و درصد پروانه‌های احداث ساختمان مسکونی برحسب تعداد واحد مسکونی در شهرهای کشور: ۱۳۹۹

شرح	کل	۱ واحد	۲ واحد	۳ واحد	۴ واحد	۵ واحد و بیش‌تر
تعداد	۱۴۹۰۹۹	۶۲۷۷۷	۳۶۴۳۳	۱۵۲۹۰	۱۱۸۵۳	۲۲۷۴۶
درصد	۱۰۰/۰	۴۲/۱	۲۴/۴	۱۰/۳	۷/۹	۱۵/۳

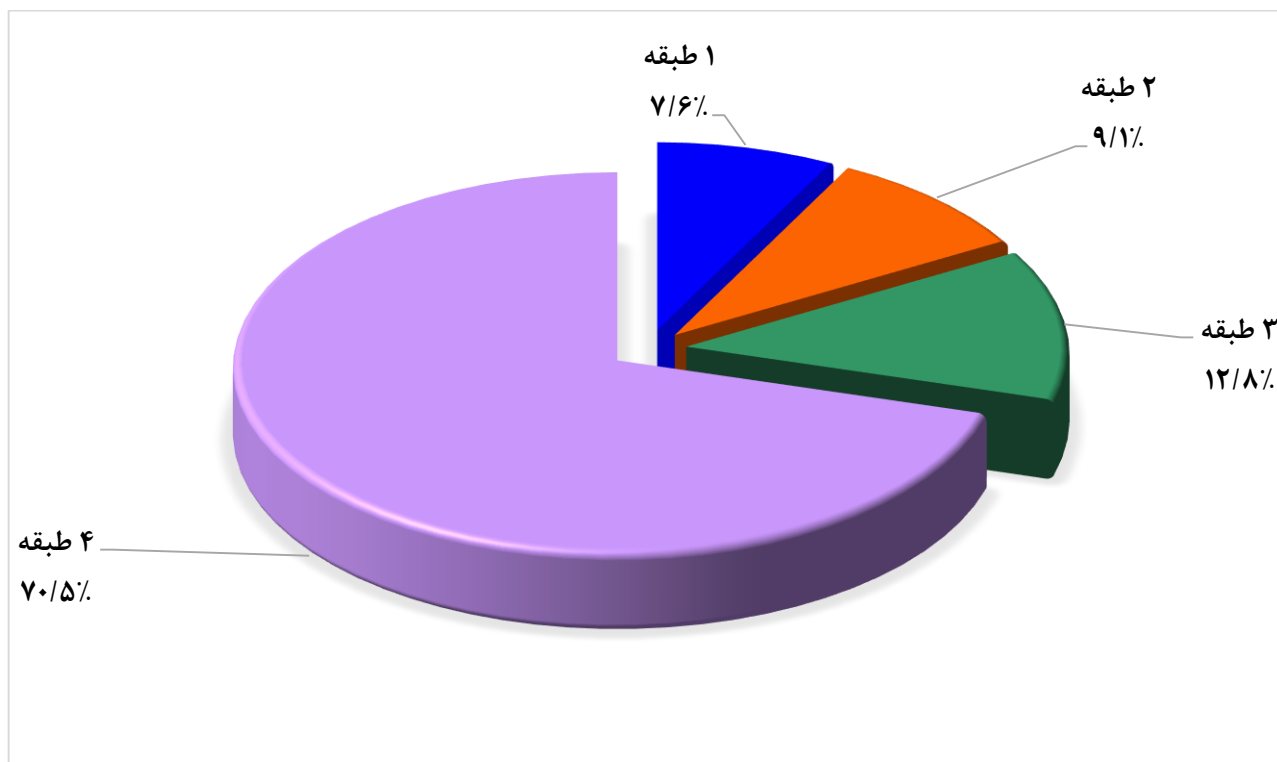
آمارهای ارایه شده در این نشریه، ویژگی‌های عمومی و کلی یاد شده را به طور تفصیلی به تفکیک هر یک از استان‌ها و شهرهای کشور نشان می‌دهد.

I- تعداد پروانه‌های ساختمانی صادر شده برای احداث ساختمان (شامل پروانه‌ی ساختمان و تخریب و نوسازی) برحسب تعداد طبقات، مساحت زمین، مساحت زیربنا و تعداد واحدهای مسکونی پیش‌بینی شده به تفکیک منطقه در شهر تهران: ۱۳۹۹

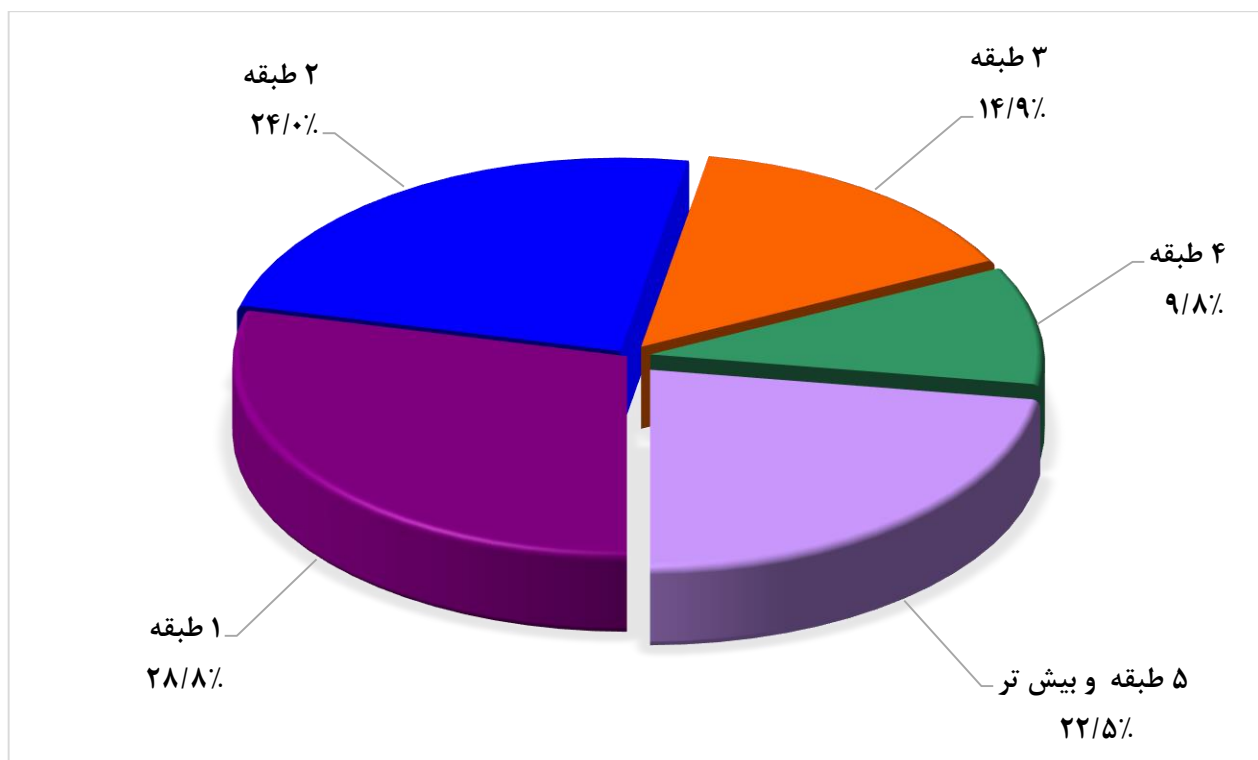
منطقه	کل	۱ طبقه	۲ طبقه	۳ طبقه	۴ طبقه	۵ طبقه و بیش‌تر	مساحت زمین (مترمربع)	مساحت زیربنا (مترمربع)	تعداد واحد مسکونی
شهر تهران	۶۹۰۶	۳۵	۴۲	۵۹	۳۲۵	۶۴۴۳	۲۵۳۲۱۷۹	۹۵۳۸۸۸۷	۵۳۱۵۷
منطقه ۱	۲۵۸	۰	۱	۱	۶	۲۵۰	۱۳۵۳۶۲	۷۵۸۰۰۸	۲۴۳۲
منطقه ۲	۳۹۳	۱	۰	۴	۷	۳۸۱	۱۴۴۶۱۷	۶۷۹۰۷۲	۳۱۷۴
منطقه ۳	۲۲۸	۰	۱	۱	۲	۲۲۴	۱۱۵۶۸۶	۶۵۲۴۶۸	۲۱۳۲
منطقه ۴	۵۸۴	۱	۲	۲	۸	۵۷۱	۳۰۲۷۱۸	۱۱۳۶۸۶۵	۶۹۰۰
منطقه ۵	۳۲۸	۶	۰	۱	۱	۳۲۰	۱۶۲۲۴۷	۸۰۷۰۳۶	۴۳۱۸
منطقه ۶	۱۸۶	۰	۰	۰	۳	۱۸۳	۷۰۰۶۳	۳۶۰۷۸۵	۱۳۴۳
منطقه ۷	۳۲۲	۰	۰	۱	۷	۳۱۴	۷۶۰۹۹	۳۲۲۶۸۳	۲۲۴۰
منطقه ۸	۳۳۹	۰	۱	۰	۳	۳۳۵	۷۷۸۳۷	۳۳۳۲۳۸	۲۱۷۹
منطقه ۹	۱۲۳	۲	۰	۱	۱	۱۱۹	۲۸۰۷۳	۱۱۸۱۹۳	۹۰۵
منطقه ۱۰	۲۲۶	۲	۳	۱	۲	۲۱۸	۴۹۷۴۵	۲۲۷۱۵۸	۱۷۴۴
منطقه ۱۱	۲۹۱	۲	۴	۳	۸	۲۷۴	۷۵۴۳۴	۲۸۳۳۶۳	۱۹۸۳
منطقه ۱۲	۱۹۹	۲	۸	۱۱	۱۵	۱۶۳	۸۱۷۳۲	۲۹۱۹۲۲	۹۸۵
منطقه ۱۳	۲۲۵	۰	۰	۰	۲	۲۲۳	۵۵۸۵۸	۲۴۰۸۵۰	۱۴۸۷
منطقه ۱۴	۴۵۵	۱	۳	۳	۱	۴۴۷	۹۱۵۴۷	۳۷۶۹۹۱	۲۶۴۸
منطقه ۱۵	۹۴۳	۳	۳	۳	۱۵	۹۱۹	۱۹۹۴۱۲	۷۶۷۸۷۳	۵۷۳۲
منطقه ۱۶	۳۱۵	۱	۱	۳	۵	۳۰۵	۶۶۰۳۲	۲۶۲۷۹۹	۱۹۷۴
منطقه ۱۷	۲۸۶	۲	۰	۱	۲	۲۸۱	۶۷۷۴۷	۳۰۷۸۹۳	۲۳۶۲
منطقه ۱۸	۲۲۲	۱	۳	۱	۵	۲۱۲	۲۲۴۹۷۸	۲۶۲۳۳۵	۱۶۳۰
منطقه ۱۹	۲۱۴	۱	۳	۳	۱۷	۱۹۰	۴۷۰۱۱	۲۱۰۰۰۷	۱۴۱۴
منطقه ۲۰	۲۹۱	۶	۷	۱۲	۱۲	۲۵۴	۲۴۰۷۶۲	۴۰۸۵۴۸	۱۹۸۷
منطقه ۲۱	۲۷۲	۴	۱	۷	۹۴	۱۶۶	۱۲۰۱۲۱	۳۴۲۲۸۱	۲۰۶۰
منطقه ۲۲	۲۰۴	۰	۱	۰	۱۰۹	۹۴	۹۹۰۹۸	۳۸۸۵۱۹	۱۵۲۸

نمودارها و نقشه‌ها

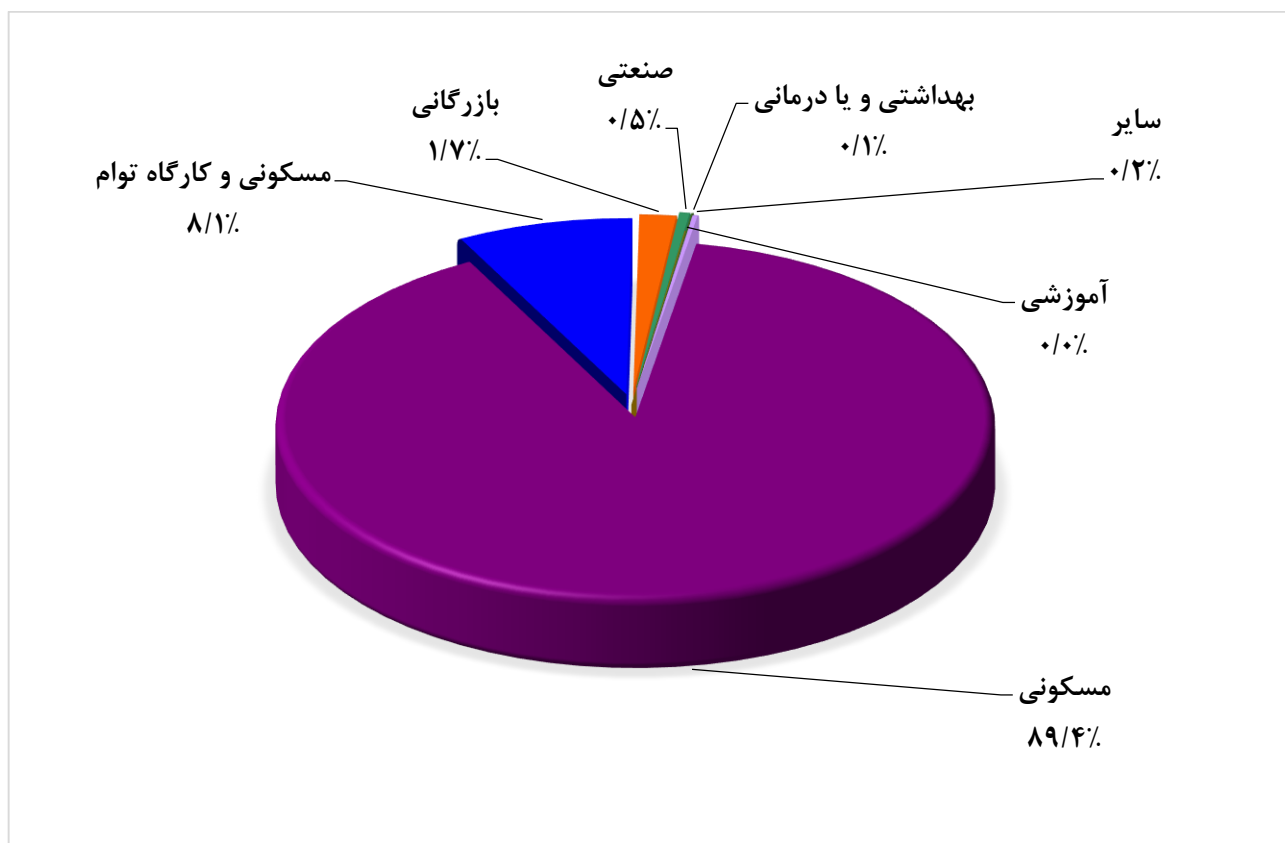
نمودار ۱- درصد پروانه‌های صادرشده برای احداث ساختمان برحسب تعداد طبقات - شهر تهران: ۱۳۹۹



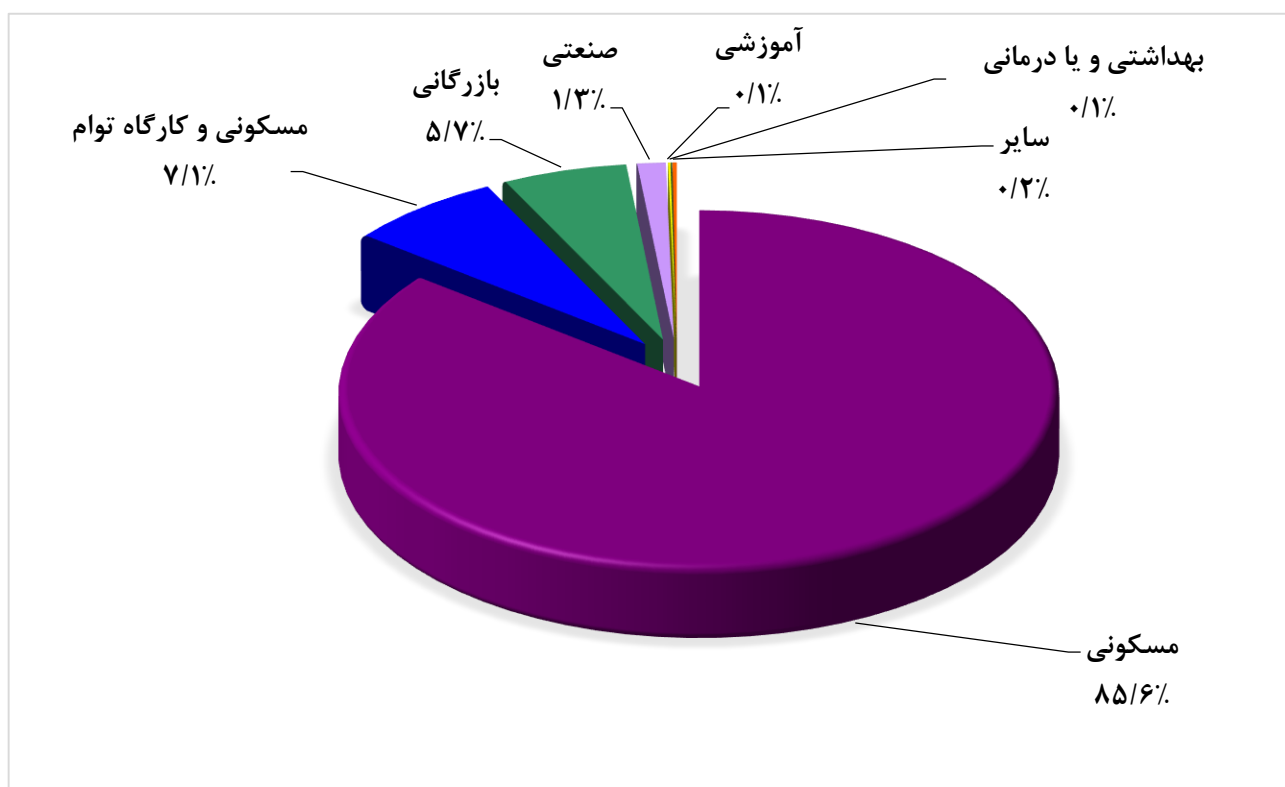
نمودار ۲- درصد پروانه‌های صادرشده برای احداث ساختمان مسکونی برحسب تعداد طبقات - کل کشور: ۱۳۹۹



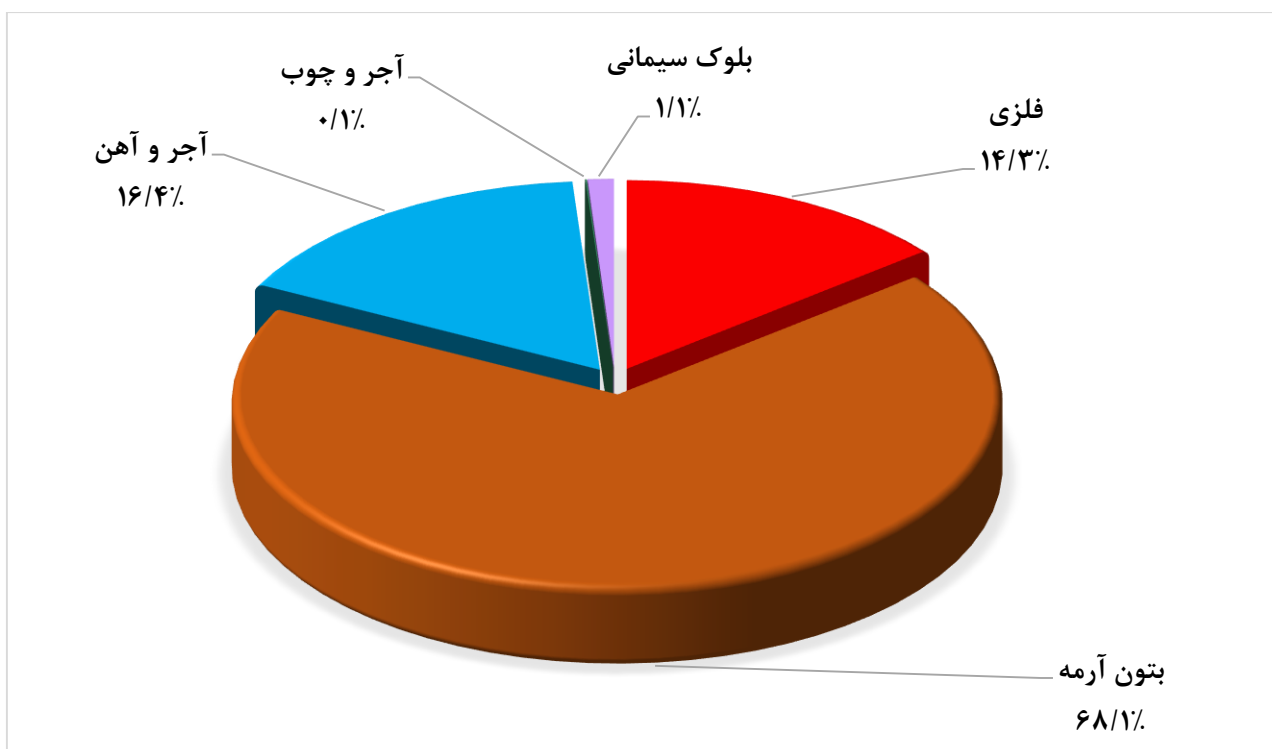
نمودار ۳- درصد پروانه‌های صادر شده برای احداث ساختمان بر حسب مورد استفاده - شهر تهران: ۱۳۹۹



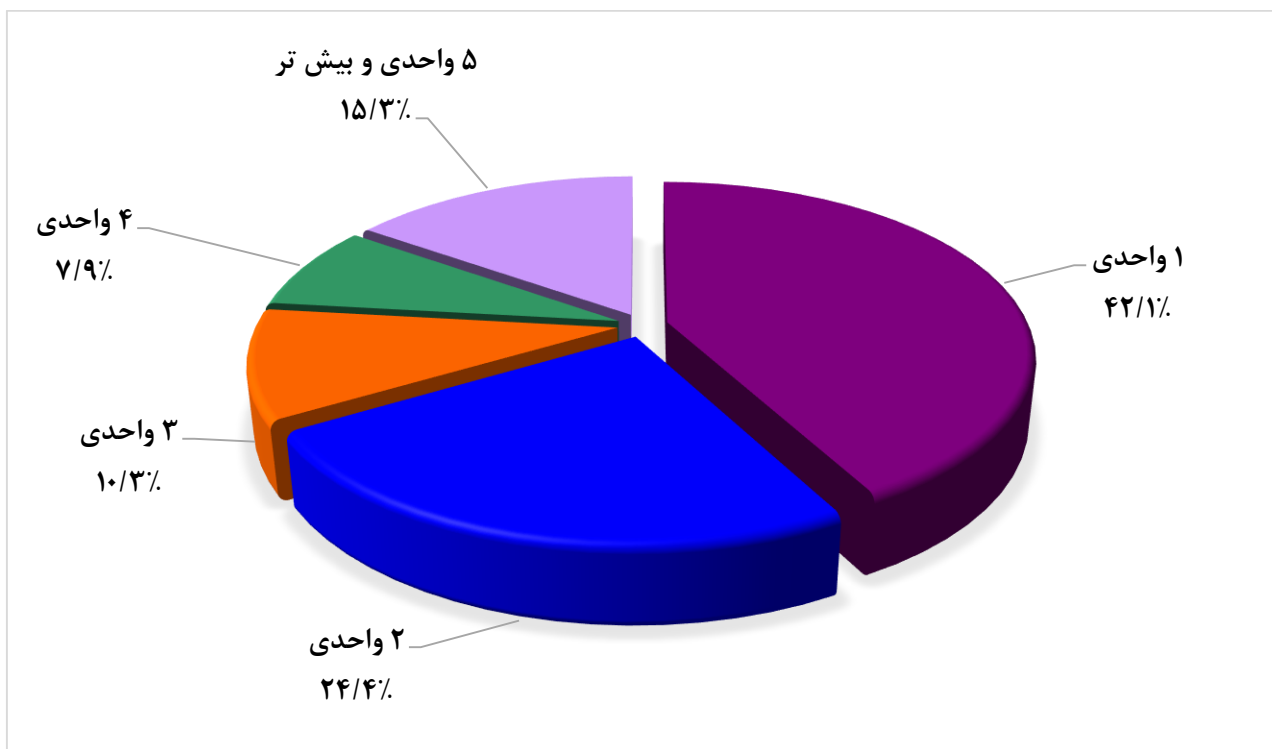
نمودار ۴- درصد پروانه‌های صادر شده برای احداث ساختمان بر حسب مورد استفاده - کل کشور: ۱۳۹۹



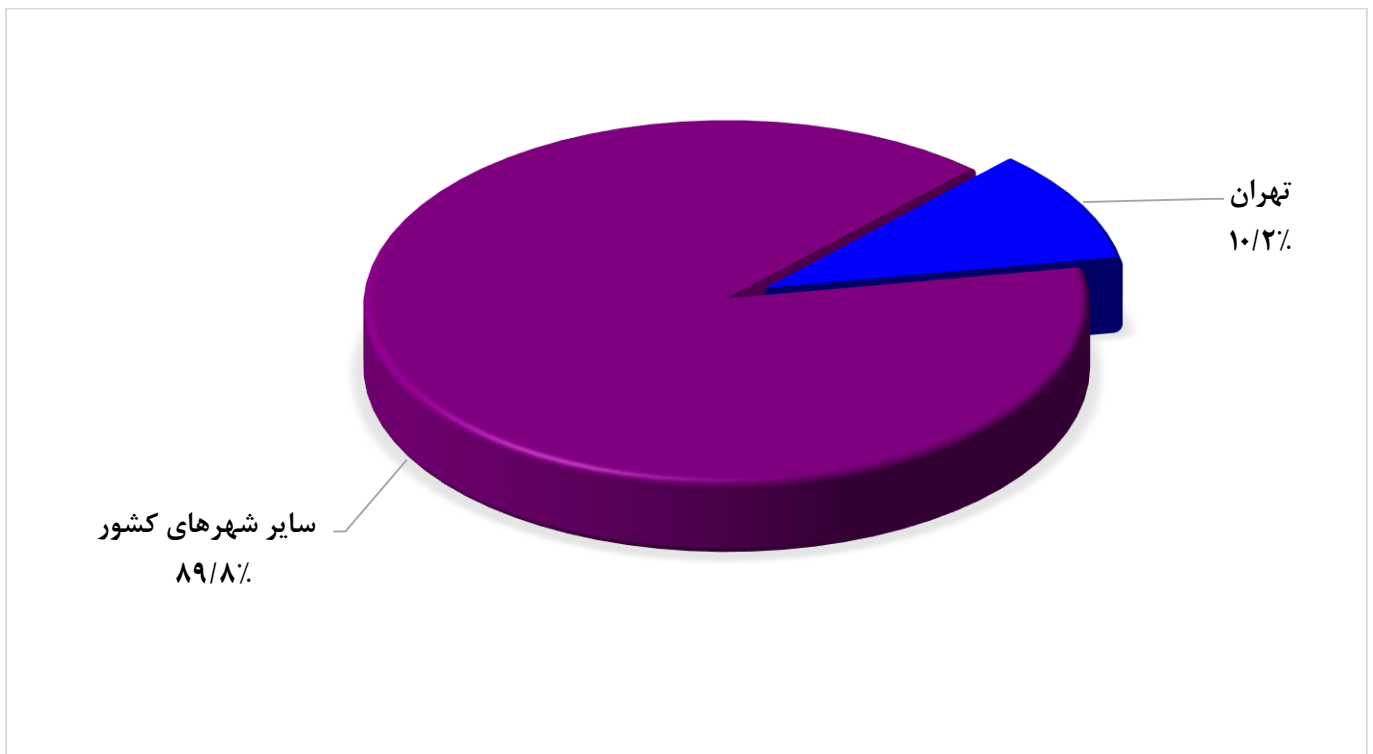
نمودار ۵- درصد پروانه‌های صادرشده برای احداث ساختمان مسکونی برحسب نوع اسکلت و مصالح عمده‌ی به‌کار رفته در ساختمان - کل کشور: ۱۳۹۹



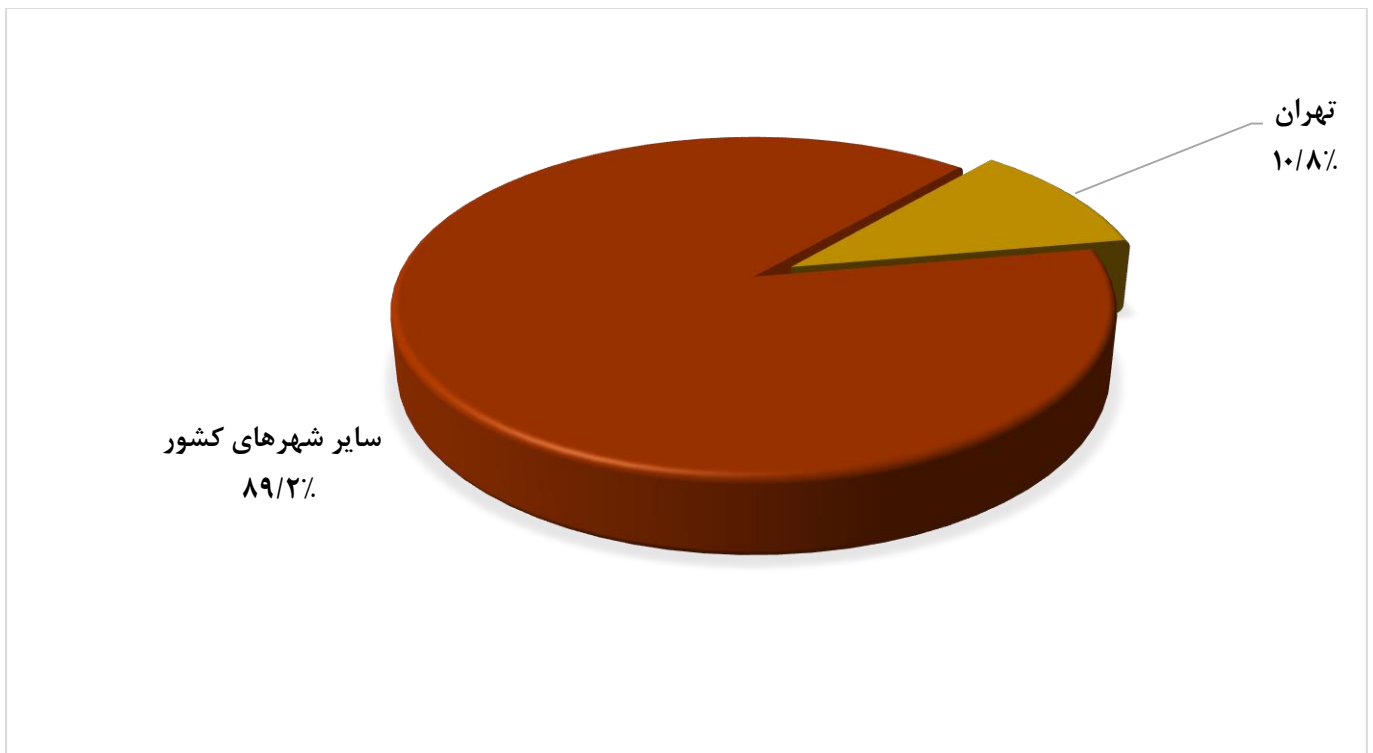
نمودار ۶- درصد پروانه‌های صادرشده برای احداث ساختمان مسکونی برحسب تعداد واحد مسکونی - کل کشور: ۱۳۹۹



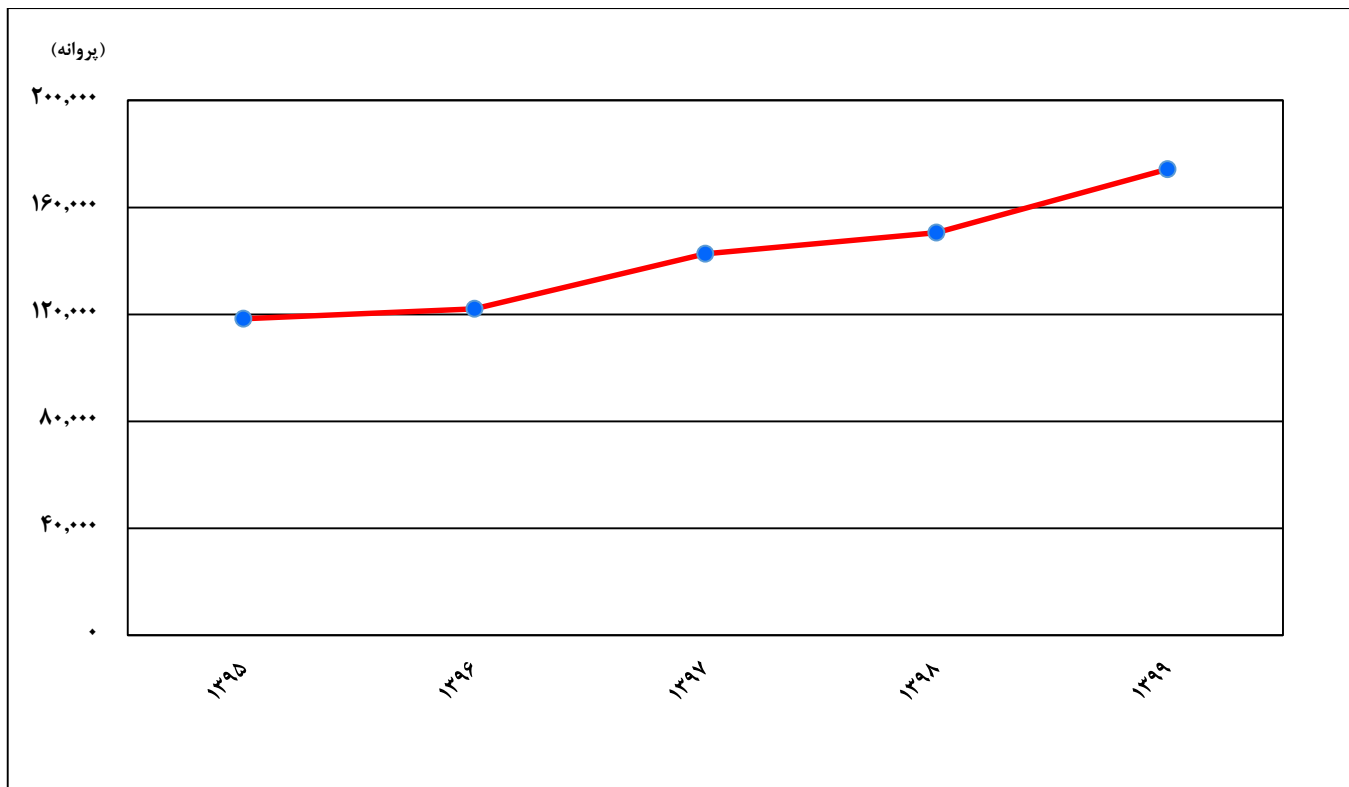
نمودار ۷- مقایسه‌ی سهم مساحت زیربنای پروانه‌های احداث ساختمانی در شهر تهران با سایر شهرهای کشور: ۱۳۹۹



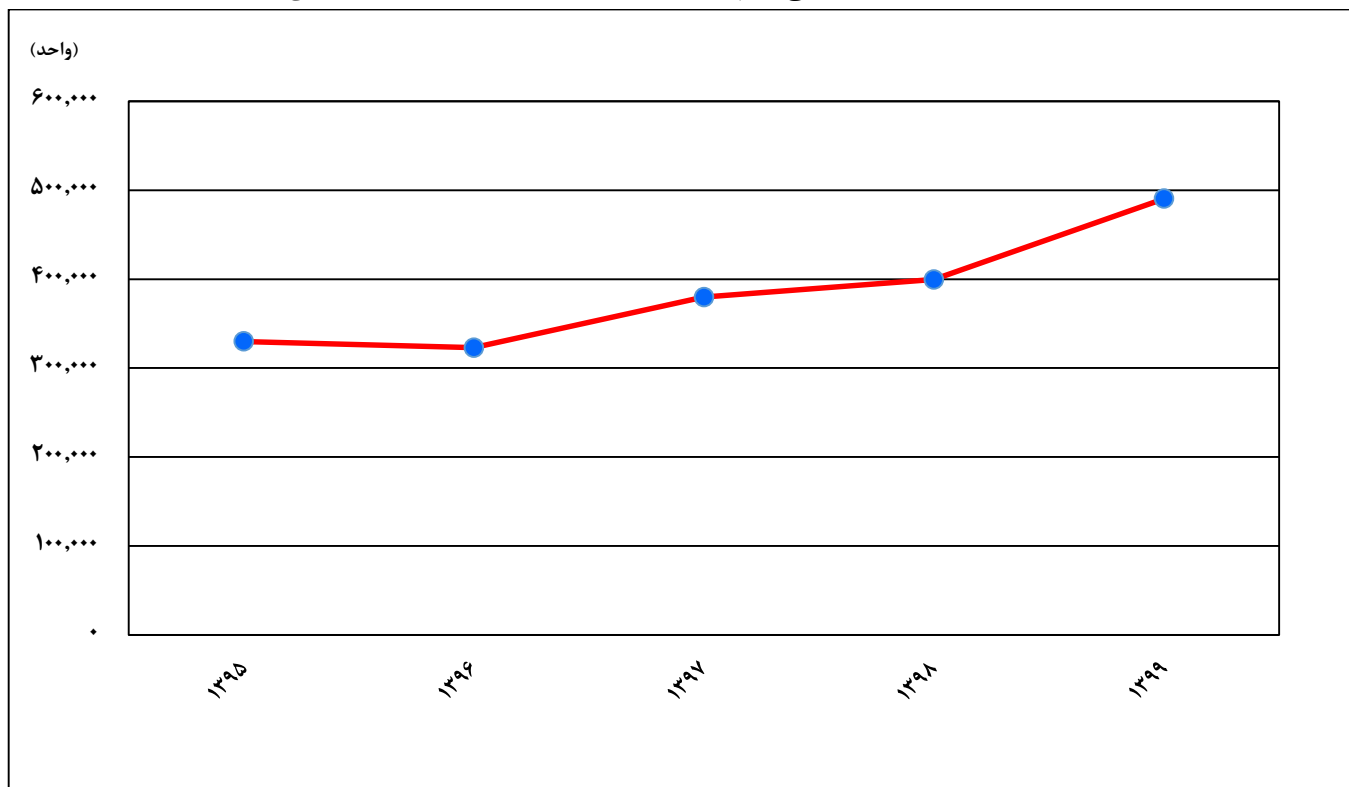
نمودار ۸- مقایسه‌ی سهم تعداد واحد مسکونی در پروانه‌های احداث ساختمانی در شهر تهران با سایر شهرهای کشور: ۱۳۹۹



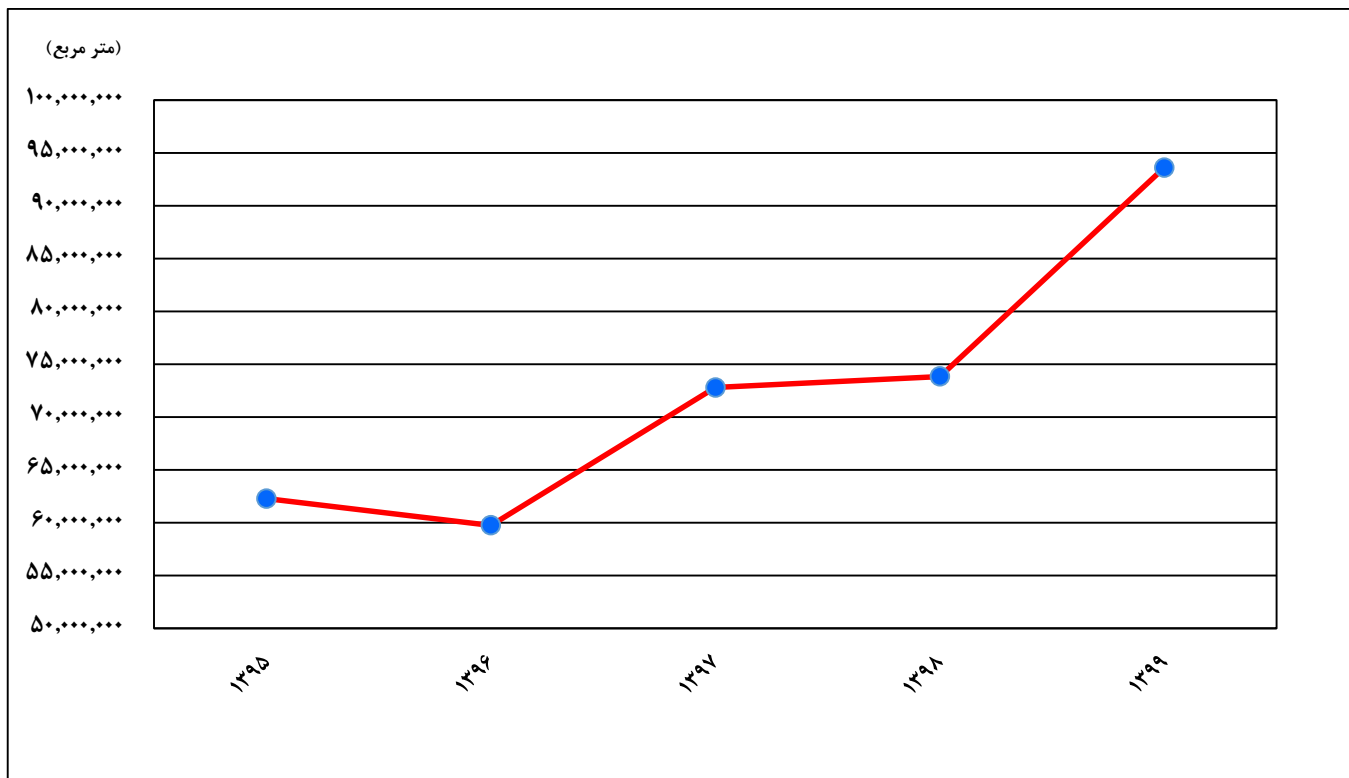
نمودار ۹- روند تغییرات تعداد پروانه‌های صادرشده برای احداث ساختمان از ۱۳۹۵ تا ۱۳۹۹



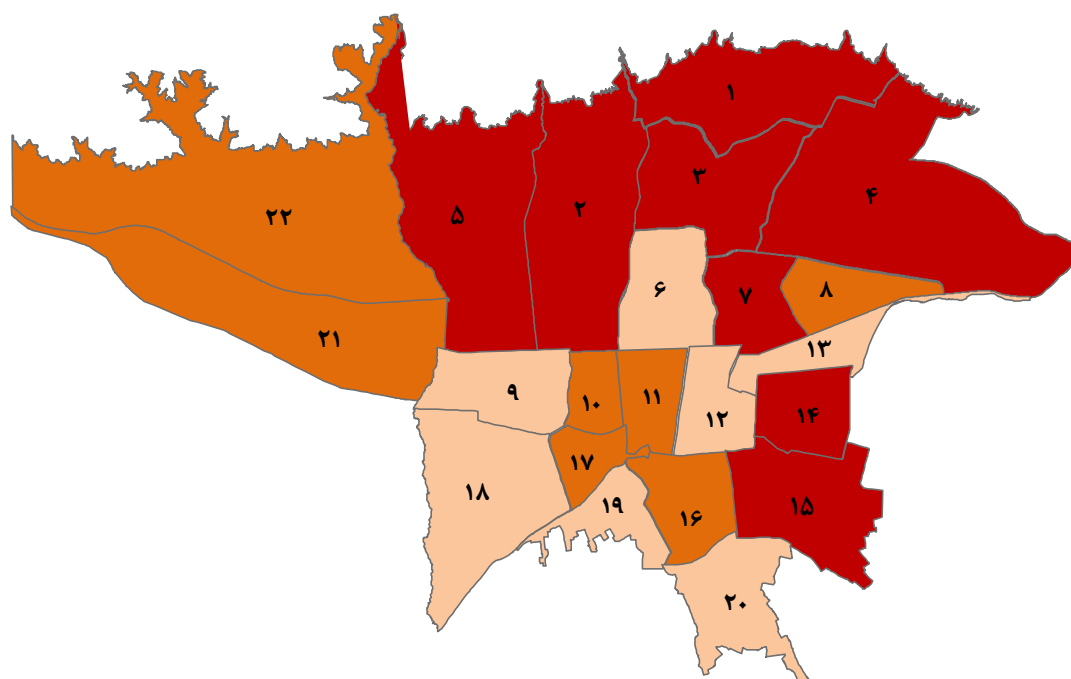
نمودار ۱۰- روند تغییرات تعداد واحدمسکونی در پروانه‌های صادرشده برای احداث ساختمان از ۱۳۹۵ تا ۱۳۹۹



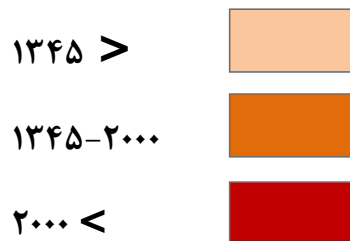
نمودار ۱۱- روند تغییرات مساحت زیربنا در پروانه‌های صادرشده برای احداث ساختمان از ۱۳۹۵ تا ۱۳۹۹



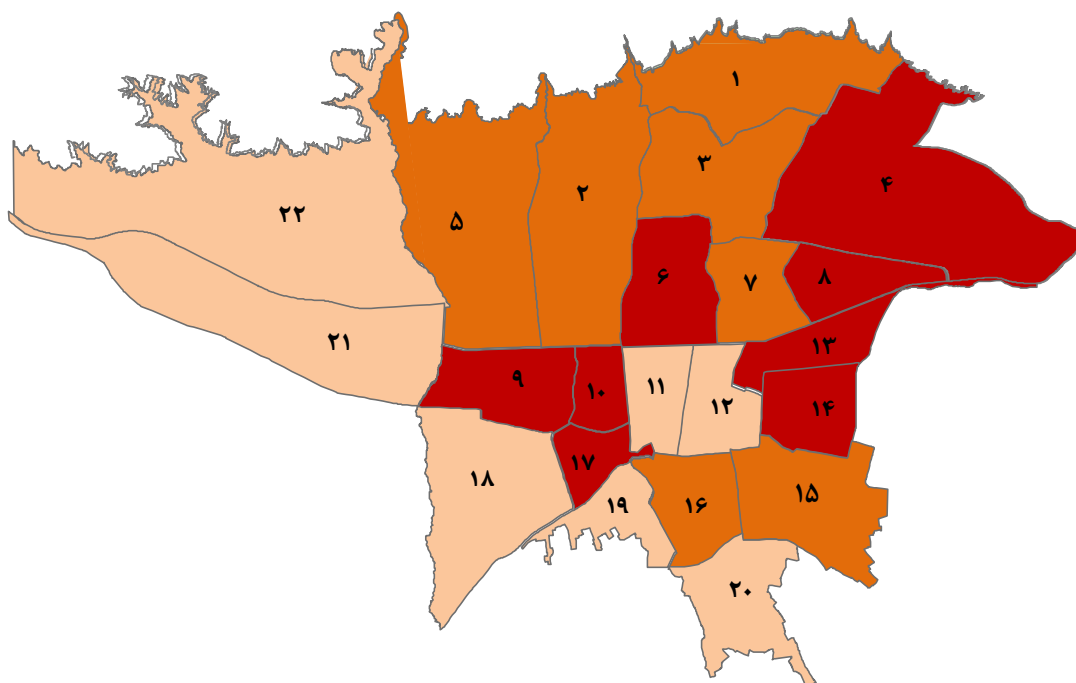
نقشه‌ی ۱- مناطق ۲۲ گانه شهرداری تهران برحسب تعداد واحد مسکونی پیش‌بینی شده در پروانه‌های احداث ساختمان مسکونی: ۱۳۹۹



واحد



نقشه‌ی ۲- مناطق ۲۲ گانه شهرداری برحسب نسبت پروانه‌های احداث ساختمان مسکونی ۵ طبقه و بیش‌تر به کمتر از ۵ طبقه: ۱۳۹۹



نسبت

$۳۰ >$

$۳۰-۵۱$

$۵۱ <$



نقشه ۳- استان‌های کشور برحسب متوسط مساحت زیربنای واحد مسکونی در پروانه‌های احداث ساختمانی مسکونی: ۱۳۹۹



مترمربع

۳۵۰ >

۳۵۰ - ۴۷۰

۴۷۰ <



نقشه‌ی ۴- استان‌های کشور برحسب میزان تراکم (مساحت زیربنا تقسیم بر مساحت زمین) در پروانه‌های احداث ساختمان مسکونی: ۱۳۹۹



درصد

۱۴۲ >

۱۴۲ - ۱۹۰

۱۹۰ <



نقشه ۵- استان‌های کشور برحسب سهم واحدهای مسکونی هر استان از کل واحدهای مسکونی پیش‌بینی شده در پروانه‌های احداث ساختمانی مسکونی: ۱۳۹۹



درصد

۱/۵ >

۱/۵ - ۳/۱۰

۳/۱۰ <



جدول‌های آماری

۱- تعداد پروانه‌های ساختمانی برحسب نوع پروانه، بخش متقاضی و استان: ۱۳۹۹

پروانه افزایش بنا				پروانه احداث ساختمان				کل	استان (نقاط شهری)
دولتی	تعاونی	خصوصی	جمع	دولتی	تعاونی	خصوصی	جمع		
۷۹	۶۵	۱۳۲۵۸	۱۳۴۰۲	۱۴۹۱	۶۸۵	۱۷۲۰۸۸	۱۷۴۲۶۴	۱۸۷۶۶۶	کل کشور
۷۹	۶۵	۱۳۲۴۱	۱۳۳۸۵	۱۳۶۱	۶۸۵	۱۶۵۳۱۴	۱۶۷۳۶۰	۱۸۰۷۴۵	کل کشور (بجز شهر تهران)
۰	۰	۱۰۵	۱۰۵	۱۱	۴	۷۱۹۹	۷۲۱۴	۷۳۱۹	آذربایجان شرقی
۲	۴	۶۵۶	۶۶۲	۳۶	۶	۷۴۳۱	۷۴۷۳	۸۱۳۵	آذربایجان غربی
۲	۰	۴۰۸	۴۱۰	۱۱	۱	۴۶۱۳	۴۶۲۵	۵۰۳۵	اردبیل
۵	۰	۵۳۲	۵۳۷	۲۴۱	۱۵۴	۱۸۴۴۶	۱۸۸۴۱	۱۹۳۷۸	اصفهان
۰	۰	۱۹۷	۱۹۷	۱	۹	۳۹۴۷	۳۹۵۷	۴۱۵۴	البرز
۱	۱	۱۱۳	۱۱۵	۲	۲	۱۵۹۰	۱۵۹۴	۱۷۰۹	ایلام
۱	۰	۳۲۰	۳۲۱	۲۷	۰	۳۵۲۲	۳۵۴۹	۳۸۷۰	بوشهر
۱	۰	۴۱۱	۴۱۲	۱۴۷	۶	۱۵۹۸۲	۱۶۱۳۵	۱۶۵۴۷	تهران
۱	۰	۳۹۴	۳۹۵	۱۷	۶	۹۲۰۸	۹۲۳۱	۹۶۲۶	بجز شهر تهران
۰	۰	۱۷	۱۷	۱۳۰	۰	۶۷۷۴	۶۹۰۴	۶۹۲۱	شهر تهران
۰	۰	۹۲	۹۲	۲۲	۳	۲۱۷۳	۲۱۹۸	۲۲۹۰	چهارمحال و بختیاری
۱	۱	۳۲۴	۳۲۶	۱۲۲	۱۳	۳۷۲۴	۳۸۵۹	۴۱۸۵	خراسان جنوبی
۱۶	۵	۲۲۴۱	۲۲۶۲	۲۵۴	۴۶	۱۳۴۳۸	۱۳۷۳۸	۱۶۰۰۰	خراسان رضوی
۱	۰	۱۹۱	۱۹۲	۱۶	۱۷	۲۶۱۶	۲۶۴۹	۲۸۴۱	خراسان شمالی
۲۹	۱۳	۱۶۷۲	۱۷۱۴	۲۹	۵۷	۸۲۰۲	۸۲۸۸	۱۰۰۰۲	خوزستان
۰	۰	۲۱۹	۲۱۹	۳۰	۱	۲۷۲۰	۲۷۵۱	۲۹۷۰	زنجان
۴	۳۹	۱۹۳	۲۳۶	۱۷	۹	۱۸۷۹	۱۹۰۵	۲۱۴۱	سمنان
۰	۰	۱۳۵	۱۳۵	۴۰	۱۰۴	۴۵۹۸	۴۷۴۲	۴۸۷۷	سیستان و بلوچستان
۱	۰	۱۳۴۴	۱۳۴۵	۹۲	۵۶	۱۳۴۷۳	۱۳۶۲۱	۱۴۹۶۶	فارس
۲	۰	۵۷	۵۹	۱۶۱	۶	۲۹۰۸	۳۰۷۵	۳۱۳۴	قزوین
۱	۰	۱۵	۱۶	۳۶	۵	۲۸۲۱	۲۸۶۲	۲۸۷۸	قم
۲	۱	۳۴۳	۳۴۶	۸	۵	۳۸۴۱	۳۸۵۴	۴۲۰۰	کردستان
۱	۰	۱۳۶۱	۱۳۶۲	۷	۲	۱۱۰۹۷	۱۱۱۰۶	۱۲۴۶۸	کرمان
۰	۰	۳۲۲	۳۲۲	۶	۶	۳۶۱۳	۳۶۲۵	۳۹۴۷	کرمانشاه
۰	۰	۳۰۱	۳۰۱	۴	۳	۱۸۱۳	۱۸۲۰	۲۱۲۱	کهگیلویه و بویراحمد
۴	۱	۵۱۶	۵۲۱	۱۵	۶	۳۰۵۷	۳۰۷۸	۳۵۹۹	گلستان
۰	۰	۱۱۵	۱۱۵	۸	۱	۶۵۳۵	۶۵۴۴	۶۶۵۹	گیلان
۰	۰	۴۵۳	۴۵۳	۱۱	۰	۳۰۷۷	۳۰۸۸	۳۵۴۱	لرستان
۴	۰	۲۷۲	۲۷۶	۱۴	۱	۵۷۹۹	۵۸۱۴	۶۰۹۰	مازندران
۰	۰	۱۰۲	۱۰۲	۲۵	۲۳	۳۵۵۹	۳۶۰۷	۳۷۰۹	مرکزی
۰	۰	۱۴۰	۱۴۰	۱۶	۴۳	۲۷۱۹	۲۷۷۸	۲۹۱۸	هرمزگان
۰	۰	۴۰	۴۰	۳	۳	۳۱۴۶	۳۱۵۲	۳۱۹۲	همدان
۱	۰	۶۸	۶۹	۷۹	۹۳	۲۵۵۰	۲۷۲۲	۲۷۹۱	یزد

۲- مساحت زیربنای تعیین شده در پروانه‌های ساختمانی برحسب نوع پروانه، بخش متقاضی و استان: ۱۳۹۹ (مترمربع)

پروانه افزایش بنا				پروانه احداث ساختمان				کل	استان (نقاط شهری)
دولتی	تعاونی	خصوصی	جمع	دولتی	تعاونی	خصوصی	جمع		
۱۲۶۱۳۹	۵۲۰۴۵	۳۶۳۸۲۳۴	۳۸۱۶۴۱۸	۳۴۴۳۸۴۱	۱۳۸۰۴۸۲	۸۸۷۷۷۷۲۴	۹۳۶۰۲۰۴۷	۹۷۴۱۸۴۶۵	کل کشور
۱۲۶۱۳۹	۵۲۰۴۵	۳۶۱۵۰۱۰	۳۷۹۳۱۹۴	۳۳۱۸۴۷۴	۱۳۸۰۴۸۲	۸۰۳۶۴۲۰۴	۸۴۰۶۳۱۶۰	۸۷۸۵۶۳۵۴	کل کشور (بخش شهر تهران)
.	.	۲۴۷۱۵	۲۴۷۱۵	۳۳۷۳	۴۶۴۲	۴۴۰۹۶۸۵	۴۴۱۷۷۰۰	۴۴۴۲۴۱۵	آذربایجان شرقی
۱۴۷۶۸	۸۳۲	۱۸۵۴۹۶	۲۰۱۰۹۶	۱۶۴۴۲	۸۴۳۵	۳۰۷۲۴۳۳	۳۰۹۷۳۱۰	۳۲۹۸۴۰۶	آذربایجان غربی
۱۷۰۸	.	۱۰۸۳۹۰	۱۱۰۰۹۸	۳۳۹۸۸	۸۵۳۹۲	۲۵۱۲۳۹۸	۲۶۳۱۷۷۸	۲۷۴۱۸۷۶	اردبیل
۷۱۰۲	.	۱۰۸۵۲۹	۱۱۵۶۳۱	۲۷۳۵۱۹	۲۸۴۹۰۷	۹۳۶۵۴۶۸	۹۹۲۳۸۹۴	۱۰۰۳۹۵۲۵	اصفهان
.	.	۲۰۸۶۹۰	۲۰۸۶۹۰	۴۹۸	۹۶۶	۴۴۴۶۸۰۴	۴۴۴۸۲۶۸	۴۶۵۶۹۵۸	البرز
۱۰۲۹	۴۷۷	۱۹۰۳۴	۲۰۵۴۰	۳۴۸۶	۲۴۵۴	۴۹۷۲۶۱	۵۰۳۲۰۱	۵۲۳۷۴۱	ایلام
۶۰۴	.	۷۵۴۶۵	۷۶۰۶۹	۳۵۶۵۱	.	۱۰۳۳۸۱۸	۱۰۶۹۴۶۹	۱۱۴۵۵۳۸	بوشهر
۱۳۶	.	۱۹۷۰۰۶	۱۹۷۱۴۲	۱۲۹۲۷۳۰	۸۱۴۸	۱۴۲۱۴۹۱۶	۱۵۵۱۵۷۹۴	۱۵۷۱۲۹۹۶	تهران
۱۳۶	.	۱۷۳۷۸۲	۱۷۳۹۱۸	۱۶۷۳۶۳	۸۱۴۸	۵۸۰۱۳۹۶	۵۹۷۶۹۰۷	۶۱۵۰۸۲۵	بخش شهر تهران
.	.	۲۳۲۲۴	۲۳۲۲۴	۱۱۲۵۳۶۷	.	۸۴۱۳۵۲۰	۹۵۳۸۸۸۷	۹۵۶۲۱۱۱	شهر تهران
.	.	۲۱۶۱۵	۲۱۶۱۵	۲۲۰۴۳	۱۱۱۳	۷۰۷۰۸۶	۷۳۰۲۴۲	۷۵۱۸۵۷	چهارمحال و بختیاری
۱۵۱۵	۲۹۲	۶۰۲۷۴	۶۲۰۸۱	۲۸۰۸۴	۶۸۹۱	۷۹۰۲۰۰	۸۲۵۱۷۵	۸۸۷۲۵۶	خراسان جنوبی
۶۱۱۸۲	۸۴۷	۵۱۶۶۷۹	۵۷۸۷۰۸	۸۴۴۷۴۰	۶۳۵۲۲	۹۵۷۷۱۵۲	۱۰۴۸۵۴۱۴	۱۱۰۶۴۱۲۲	خراسان رضوی
۲۴۱	.	۲۷۴۱۳	۲۷۶۵۴	۲۸۳۱۶	۹۶۱۷	۹۰۶۷۸۶	۹۴۴۷۱۹	۹۷۲۳۳۳	خراسان شمالی
۱۱۲۸۹	۴۲۴۹	۶۰۴۸۶۵	۶۲۰۴۰۳	۲۰۶۱۴	۶۱۴۴۵	۲۵۹۹۲۶۴	۲۶۸۱۳۲۳	۳۳۰۱۷۲۶	خوزستان
.	.	۲۷۵۹۶	۲۷۵۹۶	۳۴۹۲۳	۲۱۰۴	۱۰۶۴۳۰۹	۱۱۰۱۳۳۶	۱۱۲۸۹۲۲	زنجان
۴۸۷۷	۴۲۶۰۵	۷۶۲۰۷	۱۲۳۶۸۹	۲۱۷۷۱	۹۲۰۶	۹۰۰۶۲۱	۹۳۱۵۹۸	۱۰۵۵۲۸۷	سمنان
.	.	۲۷۵۲۰	۲۷۵۲۰	۲۹۳۱۰	۲۸۴۷۲	۱۵۴۰۷۷۰	۱۵۹۸۵۵۲	۱۶۲۶۰۷۲	سیستان و بلوچستان
۱۳۵۶	.	۲۲۶۱۶۷	۲۲۷۵۲۳	۱۶۶۰۰۳	۹۸۴۱۴	۶۶۴۱۹۱۸	۶۹۰۶۳۳۵	۷۱۳۳۸۵۸	فارس
۲۲۷۴	.	۱۰۲۴۳	۱۲۵۱۷	۴۰۱۴۳	۱۶۹۳۲۱	۱۴۱۸۱۸۰	۱۶۲۷۶۴۴	۱۶۴۰۱۶۱	قزوین
۱۰۰۰	.	۴۷۳۳	۵۷۳۳	۲۵۸۵۲۷	۱۱۴۳۰	۱۷۱۶۵۶۵	۱۹۸۶۵۲۲	۱۹۹۲۲۵۵	قم
۵۰۸	۲۵	۴۳۳۷۴	۴۳۹۰۷	۱۱۳۰۷	۲۹۲۶	۱۶۶۰۴۹۴	۱۶۷۴۷۲۷	۱۷۱۸۶۳۴	کردستان
۹۷۵	.	۲۶۳۰۶۷	۲۶۴۰۴۲	۲۱۹۳۴	۳۷۹	۲۲۳۰۱۲۸	۲۲۵۲۴۴۱	۲۵۱۶۴۸۳	کرمان
.	.	۴۰۳۸۷	۴۰۳۸۷	۳۲۸۶	۵۰۰۴	۱۶۶۸۷۸۱	۱۶۷۷۰۷۱	۱۷۱۷۴۵۸	کرمانشاه
.	.	۵۷۱۷۹	۵۷۱۷۹	۸۴۳۵	۴۲۸۹۷	۵۰۰۵۲۹	۵۵۱۸۶۱	۶۰۹۰۴۰	کهگیلویه و بویراحمد
۶۲۹۵	۲۷۱۸	۳۲۵۹۶۱	۳۳۴۹۷۴	۱۵۱۶۹	۳۷۷۲۸	۱۶۵۷۴۲۶	۱۷۱۰۳۲۳	۲۰۴۵۲۹۷	گلستان
.	.	۱۸۶۱۹	۱۸۶۱۹	۳۳۴۲۵	۴۹۵	۳۰۱۶۲۸۵	۳۰۴۹۲۰۵	۳۰۶۷۸۲۴	گیلان
.	.	۱۱۲۸۶۶	۱۱۲۸۶۶	۱۴۹۸۱	.	۹۸۹۶۷۴	۱۰۰۴۶۵۵	۱۱۱۷۵۲۱	لرستان
۶۳۷۴	.	۱۲۳۳۳۸	۱۲۹۷۱۲	۱۷۴۴۸	۴۵۱	۳۲۷۷۵۴۵	۳۲۹۵۴۴۴	۳۴۲۵۱۵۶	مازندران
.	.	۶۱۶۰۰	۶۱۶۰۰	۴۷۱۷۸	۱۶۸۷۹۹	۲۲۰۶۰۳۶	۲۴۲۲۰۱۳	۲۴۸۳۶۱۳	مرکزی
.	.	۲۱۶۲۴	۲۱۶۲۴	۳۳۲۵۵	۶۷۰۶۲	۱۶۳۰۱۰۲	۱۷۳۰۴۱۹	۱۷۵۲۰۴۳	هرمزگان
.	.	۶۷۵۱	۶۷۵۱	۳۳۲۵	۳۶۲۷	۱۶۶۶۶۹۶	۱۶۷۳۶۴۸	۱۶۸۰۳۹۹	همدان
۲۹۰۶	.	۳۲۸۳۱	۳۵۷۳۷	۸۰۹۳۷	۱۹۴۶۳۵	۸۵۸۳۹۴	۱۱۳۳۹۶۶	۱۱۶۹۷۰۳	یزد

۳- تعداد واحد مسکونی تعیین شده در پروانه‌های ساختمانی برحسب نوع پروانه، بخش متقاضی و استان: ۱۳۹۹

پروانه افزایش بنا				پروانه احداث ساختمان				کل	استان (نقاط شهری)
دولتی	تعاونی	خصوصی	جمع	دولتی	تعاونی	خصوصی	جمع		
۹۳	۵۲۷	۲۲۲۸۴	۲۳۰۰۶	۱۰۵۲۳	۶۸۱۷۹	۴۷۳۱۹۵	۴۹۰۵۹۷	۵۱۳۶۰۱	کل کشور
۹۳	۵۲۷	۲۲۳۲۲	۲۲۹۴۲	۶۶۳۴	۶۸۱۷۹	۴۲۳۹۲۷	۴۳۷۴۴۰	۴۶۰۳۸۲	کل کشور (بجز شهر تهران)
.	.	۱۴۲	۱۴۲	۹	۱۶	۲۰۲۳۶	۲۰۲۶۱	۲۰۴۰۳	آذربایجان شرقی
۲	۱۳	۱۹۸۱	۱۹۹۶	۴۶	۴۲	۱۶۳۴۹	۱۶۴۳۷	۱۸۴۳۳	آذربایجان غربی
۱	.	۶۲۴	۶۲۵	۱۵۸	.	۱۴۳۱۴	۱۴۴۷۲	۱۵۰۹۷	اردبیل
.	.	۶۰۸	۶۰۸	۱۲۴۷	۱۳۹۴	۴۷۲۵۸	۴۹۸۹۹	۵۰۵۰۷	اصفهان
.	.	۷۶۲	۷۶۲	.	۱۸	۱۹۲۵۲	۱۹۲۷۰	۲۰۰۳۲	البرز
.	.	۱۴۹	۱۴۹	.	.	۲۸۱۰	۲۸۱۰	۲۹۵۹	ایلام
.	.	۴۸۶	۴۸۶	۲۰۱	.	۵۹۵۵	۶۱۵۶	۶۶۴۲	بوشهر
.	.	۹۴۰	۹۴۰	۴۴۷۱	۴۸	۷۹۱۲۶	۸۳۶۴۵	۸۴۵۸۵	تهران
.	.	۸۷۸	۸۷۸	۵۸۲	۴۸	۲۹۸۵۸	۳۰۴۸۸	۳۱۳۶۶	بجز شهر تهران
.	.	۶۲	۶۲	۳۸۸۹	.	۴۹۲۶۸	۵۳۱۵۷	۵۳۲۱۹	شهر تهران
.	.	۱۴۸	۱۴۸	۱۶	۹	۴۱۰۴	۴۱۲۹	۴۲۷۷	چهارمحال و بختیاری
.	۲	۳۴۱	۳۴۳	۱۸۳	۵۱	۴۶۲۰	۴۸۵۴	۵۱۹۷	خراسان جنوبی
۷	۴	۲۲۱۳	۲۲۲۴	۲۱۱۴	۳۶۴	۴۳۰۰۳	۴۵۸۸۱	۴۸۱۰۵	خراسان رضوی
.	.	۱۸۲	۱۸۲	۱۱۶	۵۰	۵۲۶۷	۵۴۳۳	۵۶۱۵	خراسان شمالی
۸۱	۲۸	۳۸۸۴	۳۹۹۳	۶۰	۳۹۱	۱۶۳۰۳	۱۶۷۵۴	۲۰۷۴۷	خوزستان
.	.	۲۱۷	۲۱۷	۱۱۲	.	۵۳۱۲	۵۴۲۴	۵۶۴۱	زنجان
.	۴۸۰	۷۵۱	۱۲۳۱	۸۲	۶۸	۴۷۵۹	۴۹۰۹	۶۱۴۰	سمنان
.	.	۱۶۵	۱۶۵	۱۲۷	۲۳۶	۹۶۶۴	۱۰۰۲۷	۱۰۱۹۲	سیستان و بلوچستان
.	.	۱۴۰۱	۱۴۰۱	۶۲۵	۵۴۸	۳۴۰۵۹	۳۵۲۳۲	۳۶۶۳۳	فارس
.	.	۶۵	۶۵	۳۸۷	۶۳۰	۸۵۴۸	۹۵۶۵	۹۶۳۰	قزوین
.	.	۱۶	۱۶	۶۴	۴۲	۸۳۷۷	۸۴۸۳	۸۴۹۹	قم
.	.	۲۹۹	۲۹۹	۵	۵	۸۴۳۹	۸۴۴۹	۸۷۴۸	کردستان
۱	.	۱۸۰۸	۱۸۰۹	۲	.	۱۴۸۲۴	۱۴۸۲۶	۱۶۶۳۵	کرمان
.	.	۳۵۰	۳۵۰	۳	۲۵	۹۴۰۵	۹۴۳۳	۹۷۸۳	کرمانشاه
.	.	۴۲۱	۴۲۱	۲	۳۴۰	۲۷۲۵	۳۰۷۷	۳۴۹۸	کهگیلویه و بویراحمد
۱	.	۱۹۷۳	۱۹۷۴	۴	۳۰۴	۹۷۴۲	۱۰۰۵۰	۱۲۰۲۴	گلستان
.	.	۱۲۲	۱۲۲	۱۰	۳	۱۸۱۱۹	۱۸۱۳۲	۱۸۲۵۴	گیلان
.	.	۱۰۶۶	۱۰۶۶	۲	.	۶۶۷۲	۶۶۷۴	۷۷۴۰	لرستان
.	.	۶۳۱	۶۳۱	۳۴	.	۱۷۰۴۷	۱۷۰۸۱	۱۷۷۱۲	مازندران
.	.	۳۸۷	۳۸۷	۳۰	۹۷۱	۱۴۸۵۴	۱۵۸۵۵	۱۶۲۴۲	مرکزی
.	.	۱۶۵	۱۶۵	۶۳	۴۲۳	۸۰۹۲	۸۵۷۸	۸۷۴۳	هرمزگان
.	.	۴۶	۴۶	.	۲۴	۹۸۲۲	۹۸۴۶	۹۸۹۲	همدان
.	.	۴۱	۴۱	۳۵۰	۸۷۷	۳۷۲۸	۴۹۵۵	۴۹۹۶	یزد

۴- تعداد پروانه و مساحت زمین در پروانه‌های احداث ساختمان برحسب وضع زمین و استان: ۱۳۹۹

ساختمان تخریبی		باغ یا مزرعه		زمین بایر		مساحت کل زمین (مترمربع)	تعداد کل پروانه	استان (نقاط شهری)
مساحت (مترمربع)	تعداد پروانه	مساحت (مترمربع)	تعداد پروانه	مساحت (مترمربع)	تعداد پروانه			
۱۲۷۴۰۸۶۳	۴۱۱۳۵	۵۹۴۵۰۰۱۳	۱۷۴۲۶۴	کل کشور
۱۰۹۰۸۳۷۳	۳۴۵۸۴	۱۹۷۹۲۹۸	۱۲۸۶	۴۴۰۳۰۱۶۳	۱۳۱۴۹۰	۵۶۹۱۷۸۳۴	۱۶۷۳۶۰	کل کشور (بجز شهر تهران)
۴۰۳۲۹۰	۱۸۵۲	۷۹۹۷	۶	۱۳۴۱۳۴۵	۵۳۵۶	۱۷۵۲۶۳۲	۷۲۱۴	آذربایجان شرقی
۵۵۸۵۸۳	۱۶۵۲	۷۷۸۰۹	۱۲	۱۲۴۶۶۴۶	۵۸۰۹	۱۸۸۳۰۳۸	۷۴۷۳	آذربایجان غربی
۲۰۵۸۴۱	۹۳۷	۲۴۱۴۴	۱۰	۹۹۶۹۸۷	۳۶۷۸	۱۲۲۶۹۷۲	۴۶۲۵	اردبیل
۱۱۹۱۶۶۰	۴۱۷۵	۱۳۶۴۹۴	۹۶	۴۶۸۶۵۰۷	۱۴۵۷۰	۶۰۱۴۶۶۱	۱۸۸۴۱	اصفهان
۵۷۱۰۵۷	۱۲۴۱	۳۸۴۷۷۴	۵۳	۲۴۰۶۱۴۱	۲۶۶۳	۳۳۶۱۹۷۲	۳۹۵۷	البرز
۹۸۷۸۲	۴۵۴	۸۳۲۶	۲	۲۴۴۵۹۶	۱۱۳۸	۳۵۱۷۰۴	۱۵۹۴	ایلام
۱۵۵۹۰۹	۵۱۱	۲۴۵۵	۴	۹۱۰۶۷۷	۳۰۳۴	۱۰۶۹۰۴۱	۳۵۴۹	بوشهر
۳۱۴۶۲۰۲	۸۸۴۵	۷۱۵۸۲۱۸	۱۶۱۳۵	تهران
۱۳۱۳۷۱۲	۲۲۹۴	۱۶۴۷۱۰	۱۱۹	۳۱۴۷۶۱۷	۶۸۱۸	۴۶۲۶۰۳۹	۹۲۳۱	بجز شهر تهران
۱۸۳۲۴۹۰	۶۵۵۱	۲۵۳۲۱۷۹	۶۹۰۴	شهر تهران
۸۵۱۵۲	۲۸۴	۷۰۱	۲	۴۸۷۴۰۱	۱۹۱۲	۵۷۳۲۵۴	۲۱۹۸	چهارمحال و بختیاری
۱۱۲۵۶۵	۳۸۳	۲۱۳۸۴۳	۳۶	۸۵۴۳۳۵	۳۴۴۰	۱۱۸۰۷۴۳	۳۸۵۹	خراسان جنوبی
۱۵۶۵۲۵۰	۵۴۵۹	۳۱۳۱۴	۵۰	۲۵۳۴۰۶۰	۸۲۲۹	۴۱۳۰۶۲۴	۱۳۷۳۸	خراسان رضوی
۱۹۱۴۳	۸۹	.	.	۶۴۷۲۰۰	۲۵۶۰	۶۶۶۳۴۳	۲۶۴۹	خراسان شمالی
۴۳۶۰۳۰	۱۹۹۱	۱۹۲۸۸	۱۵	۲۳۰۷۲۵۳	۶۲۸۲	۲۷۶۲۵۷۱	۸۲۸۸	خوزستان
۱۳۱۸۶۹	۵۵۲	۵۹۳	۲	۴۶۸۲۷۸	۲۱۹۷	۶۰۰۷۴۰	۲۷۵۱	زنجان
۴۳۰۳۷	۱۷۲	۱۵۲۷۱۱	۵۶	۴۶۴۱۳۶	۱۶۷۷	۶۵۹۸۸۴	۱۹۰۵	سمنان
۱۱۳۰۹۶	۳۶۲	۶۶۷۱	۱۴	۲۷۰۶۱۲۸	۴۳۶۶	۲۸۲۵۸۹۵	۴۷۴۲	سیستان و بلوچستان
۷۶۰۷۴۷	۲۲۴۶	۳۳۹۶۹۴	۲۱۴	۳۶۳۷۹۶۸	۱۱۱۶۱	۴۷۳۸۴۰۹	۱۳۶۲۱	فارس
۱۹۱۱۲۵	۸۸۴	۱۳۵۷۳	۵	۵۴۷۳۴۷	۲۱۸۶	۷۵۲۰۴۵	۳۰۷۵	قزوین
۱۷۹۶۷۶	۴۲۸	۱۳۰۶۳	۱۵	۷۳۱۶۰۵	۲۴۱۹	۹۲۴۳۴۴	۲۸۶۲	قم
۱۶۹۵۸۱	۷۳۷	۱۹۸۸۳	۱۴	۷۳۰۲۹۱	۳۱۰۳	۹۱۹۷۵۵	۳۸۵۴	کردستان
۳۰۹۵۲۹	۵۴۵	۸۷۱۳۲	۲۰۵	۳۰۸۲۲۹۱	۱۰۳۵۶	۳۴۷۸۹۵۲	۱۱۱۰۶	کرمان
۳۰۰۴۰۲	۱۳۸۶	۴۱۲	۲	۴۶۷۳۵۲	۲۲۳۷	۷۶۸۱۶۶	۳۶۲۵	کرمانشاه
۹۹۲۷۹	۳۳۶	۱۵۰۱	۶	۹۱۹۴۴۸	۱۴۷۸	۱۰۲۰۲۲۸	۱۸۲۰	کهگیلویه و بویراحمد
۱۶۰۶۵۹	۴۹۳	۱۹۸۴	۳	۷۷۷۱۵۹	۲۵۸۲	۹۳۹۸۰۲	۳۰۷۸	گلستان
۶۴۸۶۷۶	۱۲۸۵	۱۱۱۲۸	۲۵	۱۴۹۶۶۳۵	۵۲۳۴	۲۱۵۶۴۳۹	۶۵۴۴	گیلان
۱۰۶۶۷۳	۴۷۵	۱۹۲۷	۱۱	۵۸۵۸۰۳	۲۶۰۲	۶۹۴۴۰۳	۳۰۸۸	لرستان
۲۳۰۵۶۹	۶۲۶	۵۶۳۷۳	۶۲	۱۹۰۱۵۷۱	۵۱۲۶	۲۱۸۸۵۱۳	۵۸۱۴	مازندران
۲۹۲۹۴۲	۱۱۰۸	۴۸۱۷۹	۶۵	۱۵۲۱۷۸۳	۲۴۳۴	۱۸۶۲۹۰۴	۳۶۰۷	مرکزی
۱۰۵۴۰۱	۳۰۶	۲۸۳۲۳	۲۱	۱۰۱۷۱۲۱	۲۴۵۱	۱۱۵۰۸۴۵	۲۷۷۸	هرمزگان
۲۴۴۹۶۵	۱۰۷۸	۱۱۴۶۳	۱۰	۴۸۳۵۶۴	۲۰۶۴	۷۵۹۹۹۲	۳۱۵۲	همدان
۸۳۱۷۳	۲۴۳	۱۱۲۸۳۳	۱۵۱	۶۸۰۹۱۸	۲۳۲۸	۸۷۶۹۲۴	۲۷۲۲	یزد

۵- تعداد پروانه‌های احداث ساختمان برحسب تعداد طبقات ساختمان و استان: ۱۳۹۹

استان (نقاط شهری)	جمع	۱ طبقه	۲ طبقه	۳ طبقه	۴ طبقه	۵ طبقه و بیش تر
کل کشور	۱۷۴۲۶۴	۵۰۱۶۰	۴۱۸۳۳	۲۵۹۴۴	۱۷۰۲۸	۳۹۲۹۹
کل کشور (بجز شهر تهران)	۱۶۷۳۶۰	۵۰۱۲۵	۴۱۷۹۱	۲۵۸۸۵	۱۶۷۰۳	۳۲۸۵۶
آذربایجان شرقی	۷۲۱۴	۱۰۷۳	۱۴۲۹	۱۳۸۵	۹۳۱	۲۳۹۶
آذربایجان غربی	۷۴۷۳	۱۴۶۷	۲۶۱۰	۱۶۶۸	۷۵۱	۹۷۷
اردبیل	۴۶۲۵	۸۶۲	۱۰۱۱	۸۴۷	۳۵۵	۱۵۵۰
اصفهان	۱۸۸۴۱	۳۹۸۶	۶۷۲۴	۳۳۶۵	۲۰۵۲	۲۷۱۴
البرز	۳۹۵۷	۲۷۶	۵۸۴	۵۶۶	۳۳۱	۲۲۰۰
ایلام	۱۵۹۴	۷۴۰	۳۴۰	۲۱۹	۱۱۹	۱۷۶
بوشهر	۳۵۴۹	۱۹۱۷	۹۲۵	۳۱۵	۲۸۵	۱۰۷
تهران	۱۶۱۳۵	۵۹۹	۱۲۱۰	۲۳۱۸	۲۵۰۶	۹۵۰۲
بجز شهر تهران	۹۲۳۱	۵۶۴	۱۱۶۸	۲۲۵۹	۲۱۸۱	۳۰۵۹
شهر تهران	۶۹۰۴	۳۵	۴۲	۵۹	۳۲۵	۶۴۴۳
چهارمحال و بختیاری	۲۱۹۸	۵۵۸	۸۵۵	۳۷۳	۱۹۸	۲۱۴
خراسان جنوبی	۳۸۵۹	۲۴۳۳	۸۶۷	۲۴۰	۱۵۴	۱۶۵
خراسان رضوی	۱۳۷۳۸	۳۳۲۹	۲۷۸۷	۱۸۰۶	۸۲۹	۴۹۸۷
خراسان شمالی	۲۶۴۹	۸۰۰	۶۲۲	۵۰۳	۳۶۷	۳۵۷
خوزستان	۸۲۸۸	۴۰۴۳	۲۶۹۳	۶۰۹	۲۱۷	۷۲۶
زنجان	۲۷۵۱	۵۶۴	۶۰۵	۶۱۵	۴۱۶	۵۵۱
سمنان	۱۹۰۵	۶۱۸	۴۷۵	۲۷۰	۲۳۶	۳۰۶
سیستان و بلوچستان	۴۷۴۲	۲۸۶۲	۷۲۱	۴۰۵	۳۲۲	۴۳۲
فارس	۱۳۶۲۱	۵۷۳۵	۳۲۸۹	۱۳۶۹	۸۶۹	۲۳۵۹
قزوین	۳۰۷۵	۴۵۳	۵۵۱	۴۲۹	۷۹۴	۸۴۸
قم	۲۸۶۲	۵۱۸	۹۱۳	۳۸۰	۴۹۶	۵۵۵
کردستان	۳۸۵۴	۳۶۵	۱۲۲۵	۱۰۵۲	۵۸۵	۶۲۷
کرمان	۱۱۱۰۶	۸۵۱۳	۱۷۷۴	۴۶۸	۱۴۰	۲۱۱
کرمانشاه	۳۶۲۵	۴۳۷	۷۸۳	۱۱۰۶	۴۰۸	۸۹۱
کهگیلویه و بویراحمد	۱۸۲۰	۹۷۲	۴۷۲	۲۰۳	۸۲	۹۱
گلستان	۳۰۷۸	۶۳۴	۸۰۳	۵۶۷	۳۳۲	۷۴۲
گیلان	۶۵۴۴	۱۰۸۰	۱۹۵۸	۱۰۱۴	۱۲۸۲	۱۲۱۰
لرستان	۳۰۸۸	۵۳۸	۱۰۴۸	۷۰۹	۳۶۸	۴۲۵
مازندران	۵۸۱۴	۹۶۹	۱۵۶۴	۱۱۲۱	۷۴۸	۱۴۱۲
مرکزی	۳۶۰۷	۸۳۸	۷۴۷	۶۳۰	۳۵۷	۱۰۳۵
هرمزگان	۲۷۷۸	۱۵۳۸	۴۷۰	۱۷۹	۱۳۸	۴۵۳
همدان	۳۱۵۲	۵۵۱	۷۸۱	۵۱۸	۳۰۸	۹۹۴
یزد	۲۷۲۲	۸۹۲	۹۹۷	۶۹۵	۵۲	۸۶

۶- تعداد پروانه‌های احداث ساختمان برحسب نوع اسکلت و مصالح عمده‌ی به‌کار رفته در ساختمان و استان: ۱۳۹۹

استان (نقاط شهری)	کل	فلزی	بتون آرمه	سایر			
				جمع	آجر و آهن	آجر و چوب	بلوک سیمانی
کل کشور	۱۷۴۲۶۴	۲۷۶۱۰	۱۱۸۷۰۵	۲۷۹۴۹	۲۶۰۵۵	۹۴	۱۸۰۰
کل کشور (بجز شهر تهران)	۱۶۷۳۶۰	۲۶۳۸۹	۱۱۳۰۳۲	۲۷۹۳۹	۲۶۰۴۶	۹۳	۱۸۰۰
آذربایجان شرقی	۷۲۱۴	۱۴۶	۶۷۷۵	۲۹۳	۲۸۱	۰	۱۲
آذربایجان غربی	۷۴۷۳	۶۱۳	۵۷۹۵	۱۰۶۵	۱۰۵۸	۲	۵
اردبیل	۴۶۲۵	۴۲۶	۳۸۹۵	۳۰۴	۲۹۸	۳	۳
اصفهان	۱۸۸۴۱	۵۵۰	۱۸۰۰۹	۲۸۲	۲۶۵	۳	۱۴
البرز	۳۹۵۷	۲۲۹	۳۷۱۲	۱۶	۶	۲	۸
ایلام	۱۵۹۴	۲۰	۶۵۲	۹۲۲	۹۲۲	۰	۰
بوشهر	۳۵۴۹	۱۱	۱۹۴۰	۱۵۹۸	۵۳۵	۲	۱۰۶۱
تهران	۱۶۱۳۵	۲۵۶۵	۱۳۵۴۱	۲۹	۲۷	۱	۱
بجز شهر تهران	۹۲۳۱	۱۳۴۴	۷۸۶۸	۱۹	۱۸	۰	۱
شهر تهران	۶۹۰۴	۱۲۲۱	۵۶۷۳	۱۰	۹	۱	۰
چهارمحال و بختیاری	۲۱۹۸	۱۸	۱۸۳۱	۳۴۹	۳۴۷	۱	۱
خراسان جنوبی	۳۸۵۹	۳۱۸۹	۴۹۰	۱۸۰	۱۵۸	۰	۲۲
خراسان رضوی	۱۳۷۳۸	۱۱۹۱۸	۱۵۰۷	۳۱۳	۳۱۱	۰	۲
خراسان شمالی	۲۶۴۹	۱۶۹	۲۴۵۶	۲۴	۲۳	۰	۱
خوزستان	۸۲۸۸	۳۵۷	۳۳۱۵	۴۶۱۶	۴۵۶۰	۱۹	۳۷
زنجان	۲۷۵۱	۱۲۴	۲۳۲۶	۳۰۱	۳۰۰	۰	۱
سمنان	۱۹۰۵	۳۸	۱۸۲۶	۴۱	۳۶	۰	۵
سیستان و بلوچستان	۴۷۴۲	۴۳۱	۳۵۳۱	۷۸۰	۷۲۷	۵	۴۸
فارس	۱۳۶۲۱	۲۲۳	۵۵۲۵	۷۸۷۳	۷۸۲۸	۲	۴۳
قزوین	۳۰۷۵	۲۶۶	۲۸۰۹	۰	۰	۰	۰
قم	۲۸۶۲	۱۸۳	۲۵۰۴	۱۷۵	۱۷۴	۰	۱
کردستان	۳۸۵۴	۳۵۴	۳۱۱۰	۳۹۰	۳۸۹	۰	۱
کرمان	۱۱۱۰۶	۸۲۷	۵۹۴۱	۴۳۳۸	۴۳۳۸	۰	۰
کرمانشاه	۳۶۲۵	۱۲۹۰	۲۰۸۹	۲۴۶	۲۴۵	۱	۰
کهگیلویه و بویراحمد	۱۸۲۰	۱۴۲	۶۱۲	۱۰۶۶	۹۵۵	۳۷	۷۴
گلستان	۳۰۷۸	۱۸	۳۰۶۰	۰	۰	۰	۰
گیلان	۶۵۴۴	۷۹	۶۴۴۸	۱۷	۰	۱۰	۷
لرستان	۳۰۸۸	۲۱۱۶	۹۲۰	۵۲	۴۹	۲	۱
مازندران	۵۸۱۴	۹۲	۵۶۹۹	۲۳	۲۰	۰	۳
مرکزی	۳۶۰۷	۶۹۶	۲۸۶۵	۴۶	۳۹	۳	۴
هرمزگان	۲۷۷۸	۶	۱۹۶۱	۸۱۱	۳۸۷	۰	۴۲۴
همدان	۳۱۵۲	۴۳۵	۲۴۳۱	۲۸۶	۲۸۱	۱	۴
یزد	۲۷۲۲	۷۹	۱۱۳۰	۱۵۱۳	۱۴۹۶	۰	۱۷

۷- تعداد پروانه‌های احداث ساختمان برحسب مورد استفاده‌ی ساختمان و استان: ۱۳۹۹

استان (نقاط شهری)	جمع	مسکونی	مسکونی و کارگاه توام	بازرگانی	صنعتی	آموزشی	بهداشتی یا درمانی	سایر
کل کشور.....	۱۷۴۲۶۴	۱۴۹۰۹۹	۱۲۳۶۸	۹۹۰۲	۲۲۶۲	۱۸۷	۱۰۷	۳۳۹
کل کشور (بجز شهر تهران).....	۱۶۷۳۶۰	۱۴۲۹۲۵	۱۱۸۱۱	۹۷۸۶	۲۲۲۹	۱۸۴	۱۰۲	۳۲۳
آذربایجان شرقی.....	۷۲۱۴	۵۹۰۵	۶۶۵	۵۸۶	۵۰	۳	۱	۴
آذربایجان غربی.....	۷۴۷۳	۶۲۴۸	۹۰۶	۲۹۵	۱۴	۳	۱	۶
اردبیل.....	۴۶۲۵	۳۶۸۶	۶۲۵	۲۶۶	۲۰	۲	۵	۱۱
اصفهان.....	۱۸۸۴۱	۱۶۰۲۳	۷۳۴	۱۵۷۶	۴۳۸	۵	۶	۵۹
البرز.....	۳۹۵۷	۳۳۸۱	۲۷۴	۲۲۰	۳۳	۴	۲	۴۳
ایلام.....	۱۵۹۴	۱۳۷۹	۱۴۳	۶۴	۴	۲	۰	۲
بوشهر.....	۳۵۴۹	۳۱۷۳	۲۰۱	۱۵۵	۹	۵	۴	۲
تهران.....	۱۶۱۳۵	۱۴۱۰۴	۱۲۰۲	۴۷۷	۲۸۰	۱۷	۱۵	۴۰
بجز شهر تهران.....	۹۲۳۱	۷۹۳۰	۶۴۵	۳۶۱	۲۴۷	۱۴	۱۰	۲۴
شهر تهران.....	۶۹۰۴	۶۱۷۴	۵۵۷	۱۱۶	۳۳	۳	۵	۱۶
چهارمحال و بختیاری.....	۲۱۹۸	۱۹۲۹	۱۲۴	۹۱	۳۰	۷	۱	۱۶
خراسان جنوبی.....	۳۸۵۹	۲۸۸۹	۹۷	۳۰۲	۵۵۹	۴	۴	۴
خراسان رضوی.....	۱۳۷۳۸	۱۱۷۸۲	۱۰۹۵	۶۹۱	۱۴۴	۵	۴	۱۷
خراسان شمالی.....	۲۶۴۹	۲۰۷۶	۳۶۵	۱۷۵	۱۲	۰	۲	۱۹
خوزستان.....	۸۲۸۸	۶۸۷۸	۶۴۵	۶۹۳	۴۴	۵	۴	۱۹
زنجان.....	۲۷۵۱	۲۲۵۶	۲۹۳	۱۴۶	۵۰	۱	۴	۱
سمنان.....	۱۹۰۵	۱۶۳۱	۵۶	۱۷۸	۳۱	۶	۱	۲
سیستان و بلوچستان.....	۴۷۴۲	۴۴۳۳	۱۷۸	۱۱۸	۷	۱	۱	۴
فارس.....	۱۳۶۲۱	۱۲۰۷۴	۷۸۱	۶۶۸	۴۷	۱۷	۵	۲۹
قزوین.....	۳۰۷۵	۲۵۹۲	۲۹۶	۱۶۳	۱۹	۰	۰	۵
قم.....	۲۸۶۲	۲۱۳۶	۳۸۷	۱۹۸	۱۱۹	۶	۱۳	۳
کردستان.....	۳۸۵۴	۳۴۰۸	۳۲۳	۹۴	۱۶	۱	۲	۱۰
کرمان.....	۱۱۱۰۶	۱۰۰۰۷	۴۲۶	۶۰۷	۲۸	۳۴	۴	۰
کرمانشاه.....	۳۶۲۵	۳۱۵۱	۲۱۶	۲۴۳	۷	۲	۲	۴
کهگیلویه و بویراحمد.....	۱۸۲۰	۱۵۳۷	۸۷	۱۹۳	۱	۱	۱	۰
گلستان.....	۳۰۷۸	۲۵۶۴	۳۷۹	۱۱۶	۹	۹	۰	۱
گیلان.....	۶۵۴۴	۵۷۵۵	۵۳۹	۲۳۷	۴	۵	۲	۲
لرستان.....	۳۰۸۸	۲۶۲۵	۲۱۲	۲۱۳	۲۵	۳	۴	۶
مازندران.....	۵۸۱۴	۵۱۵۳	۴۰۵	۲۰۹	۱۰	۲۰	۷	۱۰
مرکزی.....	۳۶۰۷	۳۰۲۷	۲۸۵	۱۶۸	۱۱۲	۵	۴	۶
هرمزگان.....	۲۷۷۸	۲۳۲۱	۱۹۹	۲۱۱	۲۸	۱۰	۲	۷
همدان.....	۳۱۵۲	۲۶۵۸	۲۰۱	۱۸۸	۹۷	۳	۱	۴
یزد.....	۲۷۲۲	۲۳۱۸	۱۹	۳۶۱	۱۵	۱	۵	۳

۸- مساحت زمین در پروانه‌های احداث ساختمان برحسب مورد استفاده‌ی ساختمان و استان: ۱۳۹۹ (مترمربع)

استان (نقاط شهری)	جمع	مسکونی	مسکونی و کارگاه توأم	بازرگانی	صنعتی	آموزشی	بهداشتی یا درمانی	سایر
کل کشور.....	۵۹۴۵۰۰۱۳	۴۱۸۳۳۲۰۱	۵۲۳۴۱۵۰	۴۱۴۷۲۳۶	۴۱۱۴۹۴۵	۴۴۴۶۰۰	۱۲۸۱۷۷۸۴	۲۳۸۸۰۹۷
کل کشور(بجز شهر تهران).....	۵۶۹۱۷۸۳۴	۴۰۰۹۶۱۱۲	۵۰۳۷۹۴۴	۴۰۶۰۳۱۵	۳۹۲۸۵۰۱	۴۳۱۱۴۸	۱۱۱۷۴۲۱	۲۲۴۶۳۹۳
آذربایجان شرقی.....	۱۷۵۲۶۳۲	۱۳۱۸۰۷۵	۱۹۰۰۷۱	۱۲۵۹۹۵	۱۱۱۳۱۶	۱۹۹۶	۱۱۱۴	۴۰۶۵
آذربایجان غربی.....	۱۸۸۳۰۳۸	۱۵۲۱۹۷۵	۲۱۷۸۹۳	۸۸۹۳۵	۳۷۷۰۹	۲۰۶۶	۱۰۰۰۰	۴۴۶۰
اردبیل.....	۱۲۲۶۹۷۲	۸۵۶۲۶۳	۱۷۰۳۰۰	۶۱۱۳۴	۴۴۴۴۶	۴۹۵۱	۵۹۵۰۲	۳۰۳۷۶
اصفهان.....	۶۰۱۴۶۶۱	۴۱۳۲۰۱۵	۲۶۱۶۸۱	۱۰۱۸۹۰۸	۴۰۳۷۶۲	۱۶۲۲۵	۴۲۹۸	۱۷۷۷۷۲
البرز.....	۳۳۶۱۹۷۲	۲۰۰۳۸۸۸	۱۶۰۶۱۸	۱۳۳۵۹۷	۵۷۸۶۲۹	۸۰۸	۲۵۴۶	۴۸۱۸۸۶
ایلام.....	۳۵۱۷۰۴	۲۸۵۷۴۸	۳۱۱۸۵	۷۴۳۳	۱۰۵۴۳	۱۵۱۲۵	.	۱۶۷۰
بوشهر.....	۱۰۶۹۰۴۱	۹۳۰۸۳۸	۶۶۷۱۰	۵۴۱۲۱	۸۰۹۶	۵۱۱۱	۲۹۹۲	۱۱۷۳
تهران.....	۷۱۵۸۲۱۸	۴۱۲۱۶۶۳	۳۹۹۰۳۶	۲۹۸۶۴۷	۱۷۲۶۵۲۰	۴۴۹۳۶	۱۸۸۸۱۴	۳۷۸۶۰۲
بجز شهر تهران.....	۴۶۲۶۰۳۹	۲۳۸۴۵۷۴	۲۰۲۸۳۰	۲۱۱۷۲۶	۱۵۴۰۰۷۶	۳۱۴۸۴	۱۸۴۵۱	۲۳۶۸۹۸
شهر تهران.....	۲۵۳۲۱۷۹	۱۷۳۷۰۸۹	۱۹۶۲۰۶	۸۶۹۲۱	۱۸۶۴۴۴	۱۳۴۵۲	۱۷۰۳۶۳	۱۴۱۷۰۴
چهارمحال و بختیاری.....	۵۷۳۲۵۴	۴۳۹۲۶۹	۲۴۶۵۶	۲۲۶۶۵	۷۸۰۸	۲۴۹۲۸	۵۰۰۰	۴۸۹۲۸
خراسان جنوبی.....	۱۱۸۰۷۴۳	۸۹۲۸۲۱	۲۱۳۶۷	۱۲۷۷۶۲	۱۰۸۳۱۱	۸۷۱۳	۳۱۲۱	۱۸۶۴۸
خراسان رضوی.....	۴۱۳۰۶۲۴	۳۱۱۵۱۷۵	۳۵۹۳۵۵	۲۹۵۸۱۲	۲۹۷۴۸۸	۷۴۰۳	۸۲۸۸	۴۷۱۰۳
خراسان شمالی.....	۶۶۶۳۴۳	۴۶۵۰۸۳	۸۶۳۵۷	۲۶۹۲۹	۴۱۸۵	.	۶۰۵	۸۳۱۸۴
خوزستان.....	۲۷۶۲۵۷۱	۱۵۷۱۸۵۱	۱۵۳۴۲۰	۱۸۵۲۴۸	۱۱۱۴۶	۱۰۲۰۲	۸۰۸۱۴۲	۲۲۵۶۲
زنجان.....	۶۰۰۷۴۰	۴۵۹۱۱۷	۵۷۸۶۴	۴۵۰۷۷	۲۲۰۲۵	۱۰۶۱۴	۵۸۳۷	۲۰۶
سمنان.....	۶۵۹۸۸۴	۵۴۱۰۰۸	۱۴۴۸۲	۶۵۷۳۱	۱۵۶۲۰	۱۳۸۲۸	۷۵۵	۸۴۶۰
سیستان و بلوچستان.....	۲۸۲۵۸۹۵	۱۱۶۶۹۴۴	۱۵۴۹۸۶۲	۵۴۴۵۸	۶۴۱۸	۲۷۵۲۲	۵۴۳	۲۰۱۴۸
فارس.....	۴۷۳۸۴۰۹	۳۸۶۹۲۹۵	۲۸۲۸۲۴	۳۰۲۲۲۳	۱۱۰۷۰۹	۳۵۶۹۳	۱۱۵۵۰	۱۲۶۱۱۵
قزوین.....	۷۵۲۰۴۵	۵۵۱۷۱۱	۷۱۵۱۴	۳۹۱۲۵	۷۶۹۳۵	.	.	۱۲۷۶۰
قم.....	۹۲۴۳۴۴	۴۳۲۹۸۱	۱۲۰۰۳۰	۱۳۸۳۸۴	۹۸۱۱۷	۵۴۶۵۲	۷۸۳۲۲	۱۸۵۸
کردستان.....	۹۱۹۷۵۵	۶۶۰۸۳۹	۶۲۶۴۱	۷۳۳۲۳	۹۶۷۹۷	۱۶۵	۱۴۴۰	۲۴۵۵۰
کرمان.....	۳۴۷۸۹۵۲	۳۰۵۷۳۴۶	۹۳۹۹۱	۲۵۱۰۲۹	۲۰۱۰۵	۲۶۸۶۱	۲۹۶۲۰	.
کرمانشاه.....	۷۶۸۱۶۶	۵۸۶۱۰۸	۵۵۹۵۹	۹۶۷۳۶	۲۱۷۶۶	۴۴۳۱	۱۲۸۸	۱۸۷۸
کهگیلویه و بویراحمد.....	۱۰۲۰۲۲۸	۹۵۵۶۶۹	۱۹۳۳۸	۴۲۰۹۲	۴۵۳	۱۰۴۹	۱۶۲۷	.
گلستان.....	۹۳۹۸۰۲	۷۲۰۷۱۹	۱۳۱۸۱۸	۵۷۲۹۵	۱۳۱۳۷	۱۶۲۲۸	.	۶۰۵
گیلان.....	۲۱۵۶۴۳۹	۱۵۹۲۴۱۷	۱۵۷۹۱۵	۵۸۰۶۱	۷۵۲۵	۴۴۱۲	۷۰۲	۳۳۵۴۰۷
لرستان.....	۶۹۴۴۰۳	۵۵۷۱۲۰	۴۷۰۱۶	۲۷۰۲۰	۵۰۱۶۰	۷۱۶	۵۴۵۶	۶۹۱۵
مازندران.....	۲۱۸۸۵۱۳	۱۸۵۰۲۲۱	۱۸۳۵۳۹	۱۱۸۹۹۲	۱۴۹۲۴	۱۰۲۲۶	۵۶۱۹	۴۹۹۲
مرکزی.....	۱۸۶۲۹۰۴	۱۰۰۸۶۴۳	۹۵۸۴۰	۶۳۹۰۹	۸۰۴۶۵	۶۴۹۹۳	۴۳۶۲۶	۵۰۵۴۲۸
هرمزگان.....	۱۱۵۰۸۴۵	۸۴۴۲۲۸	۹۱۹۲۵	۱۲۶۸۲۸	۴۴۹۰۷	۲۳۶۷۷	۱۳۱۲	۱۷۹۶۸
همدان.....	۷۵۹۹۹۲	۵۹۸۵۴۸	۴۷۰۵۴	۸۹۲۰۸	۱۵۷۷۴	۳۷۶۹	۱۱۵۵	۴۴۸۴
یزد.....	۸۷۶۹۲۴	۷۲۵۶۲۳	۷۸۸۹	۵۰۵۵۹	۶۹۱۴۹	۳۳۰۰	۴۵۱۰	۱۵۸۹۴

۹- مساحت زیربنا در پروانه‌های احداث ساختمان برحسب مورد استفاده‌ی ساختمان و استان: ۱۳۹۹ (مترمربع)

استان (نقاط شهری)	جمع	مسکونی	مسکونی و کارگاه توام	بازرگانی	صنعتی	آموزشی	بهداشتی یا درمانی	سایر
کل کشور	۹۳۶۰۲۰۴۷	۷۳۵۱۴۱۰۴	۱۱۹۰۲۵۹۳	۴۸۹۳۹۴۸	۱۳۷۲۸۸۲	۲۵۴۰۱۲	۴۵۲۵۸۳	۱۳۱۱۹۲۵
کل کشور (بجز شهر تهران)	۸۴۰۶۳۱۶۰	۶۶۱۹۰۵۳۲	۱۰۹۲۵۴۵۶	۴۵۱۷۹۰۸	۱۲۱۰۳۵۸	۲۶۴۱۱۵	۳۹۶۶۶۱	۵۵۸۱۳۰
آذربایجان شرقی	۴۴۱۷۷۰۰	۳۴۸۳۸۱۶	۶۷۲۲۴۵	۲۱۲۳۰۲	۳۷۵۸۴	۵۲۳۵	۱۷۴۸	۴۷۷۰
آذربایجان غربی	۳۰۹۷۳۱۰	۲۳۶۲۶۷۹	۶۴۰۰۳۳	۷۱۸۸۶	۱۳۰۸۲	۲۷۴۹	۳۵۳	۶۵۲۸
اردبیل	۲۶۳۱۷۷۸	۱۸۵۶۶۸۵	۵۸۶۳۲۹	۶۷۹۹۷	۱۰۳۵۶۴	۱۳۳۰	۸۵۹۱	۷۲۸۲
اصفهان	۹۹۲۳۸۹۴	۷۴۹۲۳۹۲	۹۸۹۴۶۷	۱۱۱۰۳۹۶	۲۱۲۵۷۸	۹۷۵۳	۳۵۱۰	۱۰۵۸۹۸
البرز	۴۴۴۲۶۸۸	۳۵۴۹۱۱۲	۶۰۳۰۹۱	۸۵۹۶۶	۴۴۳۶۷	۱۹۱۹	۵۴۵۸	۱۵۸۳۵۵
ایلام	۵۰۳۲۰۱	۳۷۴۵۱۶	۱۰۹۵۷۵	۶۵۹۰	۴۱۰۱	۳۴۸۶	.	۴۹۳۳
بوشهر	۱۰۶۹۴۶۹	۸۷۱۰۸۵	۱۲۵۰۵۵	۶۰۲۲۴	۳۳۵۷	۵۷۷۸	۳۵۸۴	۳۸۶
تهران	۱۵۵۱۵۷۹۴	۱۲۰۰۱۳۴۱	۱۶۱۷۴۴۰	۶۳۱۸۲۱	۳۷۷۰۸۲	۱۲۰۵۳۴	۶۹۵۰۸	۶۹۸۰۶۸
بجز شهر تهران	۵۹۷۶۹۰۷	۴۶۷۷۷۶۹	۶۴۰۳۰۳	۲۵۵۷۸۱	۳۱۴۵۵۸	۳۰۶۳۷	۱۳۵۸۶	۴۴۲۷۳
شهر تهران	۹۵۳۸۸۸۷	۷۳۲۳۵۷۲	۹۷۷۱۳۷	۳۷۶۰۴۰	۶۲۵۲۴	۸۹۸۹۷	۵۵۹۲۲	۶۵۳۷۹۵
چهارمحال و بختیاری	۷۳۰۲۴۲	۶۳۴۳۸۶	۵۱۴۴۳	۲۵۸۱۵	۵۸۴۴	۵۶۲۵	۳۶۰	۶۷۶۹
خراسان جنوبی	۸۲۵۱۷۵	۶۶۸۶۲۷	۳۵۶۷۹	۴۹۸۴۳	۶۴۳۰۵	۳۱۶۷	۱۰۲۰	۲۵۳۴
خراسان رضوی	۱۰۴۸۵۴۱۴	۸۳۷۲۶۵۵	۱۴۱۷۰۸۸	۵۲۰۶۹۶	۱۰۵۳۹۵	۹۹۰۱	۱۰۵۰۳	۴۹۱۷۶
خراسان شمالی	۹۴۴۷۱۹	۶۹۳۲۵۱	۲۱۴۱۶۶	۱۸۹۸۰	۲۱۶۱	.	۱۲۵۴	۱۵۹۰۷
خوزستان	۲۶۸۱۳۲۳	۲۰۳۵۴۸۶	۴۴۷۲۵۸	۱۶۳۴۰۱	۷۱۴۲	۳۷۲۳	۵۴۰۱	۱۸۹۱۲
زنجان	۱۱۰۱۳۳۶	۸۷۲۳۹۱	۱۲۲۹۷۳	۸۳۰۵۴	۱۵۱۰۵	۴۶۹۹	۲۸۶۸	۲۴۶
سمنان	۹۳۱۵۹۸	۷۶۱۶۸۱	۳۹۶۶۱	۱۰۴۶۶۱	۱۰۴۰۷	۱۱۷۱۲	۶۲۶	۲۸۵۰
سیستان و بلوچستان	۱۵۹۸۵۵۲	۱۳۸۲۴۴۷	۱۶۳۴۵۱	۲۸۸۲۲	۲۵۶۱	۱۱۱۵۳	۱۱۶۱	۸۷۵۷
فارس	۶۹۰۶۳۳۵	۵۵۴۹۵۳۰	۹۵۰۰۵۷	۳۱۲۳۵۸	۱۵۲۱۱	۳۶۱۲۳	۲۳۰۶	۴۰۷۵۰
قزوین	۱۶۲۷۶۴۴	۱۲۵۷۳۶۲	۲۴۶۷۰۵	۱۰۰۰۴۳	۱۸۷۵۱	.	.	۴۷۸۳
قم	۱۹۸۶۵۲۲	۹۳۸۱۹۰	۴۴۸۵۷۹	۲۷۹۴۳۷	۴۷۴۸۹	۲۵۰۱۴	۲۴۴۵۶۴	۳۲۴۹
کردستان	۱۶۷۴۷۲۷	۱۳۵۱۸۰۴	۱۷۷۴۳۸	۹۰۶۹۲	۳۸۱۰۸	۲۱۱	۴۴۵۵	۱۲۰۱۹
کرمان	۲۲۵۲۴۴۱	۱۹۷۸۷۱۰	۱۱۷۰۱۲	۱۰۷۹۶۳	۶۵۸۶	۲۲۰۴۹	۲۰۱۲۱	.
کرمانشاه	۱۶۷۷۰۷۱	۱۴۰۹۹۲۳	۱۶۲۰۳۳	۹۲۷۱۸	۲۹۲۵	۱۶۳۲	۶۸۹۷	۹۴۳
کهگیلویه و بویراحمد	۵۵۱۸۶۱	۴۶۶۶۷۸	۵۰۶۱۸	۳۳۴۳۲	۴۱۸	۲۸۹	۴۲۶	.
گلستان	۱۷۱۰۳۲۳	۱۳۸۷۸۳۵	۲۶۸۸۲۸	۳۳۵۰۷	۶۱۷۴	۱۳۴۵۰	.	۵۲۹
گیلان	۳۰۴۹۲۰۵	۲۵۵۷۰۷۱	۳۷۳۵۰۷	۷۸۶۰۴	۳۲۵۲	۷۴۱۵	۱۴۳۷	۲۷۹۱۹
لرستان	۱۰۰۴۶۵۵	۸۴۶۵۳۳	۸۶۳۲۴	۴۰۹۴۶	۱۵۰۷۴	۷۰۹	۱۰۰۰۵	۵۰۶۴
مازندران	۳۲۹۵۴۴۴	۲۷۱۹۷۲۸	۴۳۰۸۱۶	۱۲۳۱۹۲	۴۰۵۱	۷۹۹۵	۶۸۴۰	۲۸۳۲
مرکزی	۲۴۲۲۰۱۳	۲۰۳۳۱۳۷	۲۷۳۴۸۵	۳۱۲۹۴	۳۷۱۹۲	۷۹۳۹	۳۱۱۱۳	۷۸۵۳
هرمزگان	۱۷۳۰۴۱۹	۱۱۸۵۹۸۶	۳۱۲۹۶۳	۱۷۵۳۹۵	۲۷۳۱۵	۲۴۱۳۲	۴۱۸	۴۲۱۰
همدان	۱۶۷۳۶۴۸	۱۴۵۳۱۷۷	۱۳۶۵۵۷	۵۴۲۸۶	۱۷۴۵۶	۵۵۰۰	۷۳۸	۵۹۳۴
یزد	۱۱۳۳۹۶۶	۹۶۶۹۹۰	۳۲۵۱۷	۹۷۶۲۷	۲۴۲۴۵	۷۹۰	۷۳۱۸	۴۴۷۹

۱۰- تعداد واحد مسکونی تعیین شده در پروانه‌های احداث ساختمان برحسب مورد استفاده‌ی ساختمان و استان: ۱۳۹۹

استان (نقاط شهری)	جمع	مسکونی	مسکونی و کارگاه توام	بازرگانی	صنعتی	آموزشی	بهداشتی یا درمانی	سایر
کل کشور	۴۹۰۵۹۷	۴۳۳۴۷۰	۵۴۳۵۳	۶۴۰	۱۴۳	۳۰۱	۲۸	۱۶۶۲
کل کشور (بجز شهر تهران)	۴۳۷۴۴۰	۳۸۷۶۴۰	۴۸۹۷۶	۶۲۲	۹۴	۳۷	۱۶	۵۵
آذربایجان شرقی	۲۰۲۶۱	۱۷۹۷۰	۲۲۶۳	۲۵	۲	۰	۰	۱
آذربایجان غربی	۱۶۴۳۷	۱۳۷۰۳	۲۶۸۵	۳۹	۴	۳	۰	۳
اردبیل	۱۴۴۷۲	۱۱۸۴۶	۲۵۳۳	۷۸	۹	۰	۰	۶
اصفهان	۴۹۸۹۹	۴۵۳۰۵	۴۵۲۳	۵۲	۱۱	۱	۰	۷
البرز	۱۹۲۷۰	۱۷۱۳۶	۲۱۱۷	۷	۴	۱	۰	۵
ایلام	۲۸۱۰	۲۳۴۳	۴۶۴	۱	۱	۰	۰	۱
بوشهر	۶۱۵۶	۵۵۵۵	۵۹۴	۱	۲	۲	۲	۰
تهران	۸۳۶۴۵	۷۲۴۵۸	۹۱۹۵	۴۲	۵۷	۲۶۷	۱۴	۱۶۱۲
بجز شهر تهران	۳۰۴۸۸	۲۶۶۲۸	۳۸۱۸	۲۴	۸	۳	۲	۵
شهر تهران	۵۳۱۵۷	۴۵۸۳۰	۵۳۷۷	۱۸	۴۹	۲۶۴	۱۲	۱۶۰۷
چهارمحال و بختیاری	۴۱۲۹	۳۸۵۴	۲۵۲	۱۴	۵	۲	۰	۲
خراسان جنوبی	۴۸۵۴	۴۶۸۴	۱۵۷	۹	۲	۰	۱	۱
خراسان رضوی	۴۵۸۸۱	۴۰۵۲۵	۵۳۲۱	۲۷	۶	۲	۰	۰
خراسان شمالی	۵۴۳۳	۴۴۹۷	۹۲۶	۴	۳	۰	۰	۳
خوزستان	۱۶۷۵۴	۱۴۳۲۹	۲۳۱۱	۱۰۰	۷	۱	۰	۶
زنجان	۵۴۲۴	۴۸۴۶	۵۴۸	۲۷	۱	۰	۲	۰
سمنان	۴۹۰۹	۴۷۳۹	۱۵۹	۱۱	۰	۰	۰	۰
سیستان و بلوچستان	۱۰۰۲۷	۹۲۴۳	۷۸۰	۲	۲	۰	۰	۰
فارس	۳۵۲۳۲	۳۰۹۵۴	۴۲۶۶	۸	۱	۰	۱	۲
قزوین	۹۵۶۵	۸۴۶۵	۱۰۹۱	۷	۱	۰	۰	۱
قم	۸۴۸۳	۶۰۳۶	۲۴۴۵	۱	۱	۰	۰	۰
کردستان	۸۴۴۹	۷۶۷۳	۷۵۴	۱۵	۴	۱	۰	۲
کرمان	۱۴۸۲۶	۱۴۲۱۵	۶۱۰	۱	۰	۰	۰	۰
کرمانشاه	۹۴۳۳	۸۶۸۵	۷۲۹	۱۶	۲	۱	۰	۰
کهگیلویه و بویراحمد	۳۰۷۷	۲۸۹۳	۱۷۴	۱۰	۰	۰	۰	۰
گلستان	۱۰۰۵۰	۸۵۵۴	۱۴۷۵	۲۱	۰	۰	۰	۰
گیلان	۱۸۱۳۲	۱۶۲۴۴	۱۸۶۵	۱۹	۱	۲	۱	۰
لرستان	۶۶۷۴	۶۲۲۵	۴۲۵	۱۹	۲	۲	۰	۱
مازندران	۱۷۰۸۱	۱۵۰۳۰	۱۹۸۷	۳۵	۴	۱۶	۲	۷
مرکزی	۱۵۸۵۵	۱۴۴۳۰	۱۴۰۵	۱۱	۳	۰	۴	۲
هرمزگان	۸۵۷۸	۷۰۳۶	۱۵۳۲	۷	۲	۰	۱	۰
همدان	۹۸۴۶	۹۱۷۷	۶۵۵	۱۱	۳	۰	۰	۰
یزد	۴۹۵۵	۴۸۲۰	۱۱۲	۲۰	۳	۰	۰	۰

۱۱- تعداد پروانه‌های احداث ساختمان مسکونی برحسب مساحت زمین و استان: ۱۳۹۹

استان (نقاط شهری)	جمع	۱۰۰ مترمربع و کمتر	۱۰۱-۱۵۱ مترمربع	۱۵۱-۲۰۰ مترمربع	۲۰۱-۲۵۰ مترمربع	۲۵۱-۳۰۰ مترمربع	۳۰۱-۵۰۰ مترمربع	۵۰۱ مترمربع و بیش تر
کل کشور	۱۴۹۰۹۹	۶۲۳۵	۱۷۲۴۵	۴۲۴۷۴	۳۲۶۹۰	۲۰۳۸۴	۲۱۷۴۸	۸۳۲۳
کل کشور (بجز شهر تهران)	۱۴۲۹۲۵	۵۸۸۱	۱۶۰۸۶	۴۱۵۶۳	۳۱۵۱۹	۱۹۴۹۷	۲۰۴۹۹	۷۸۸۰
آذربایجان شرقی	۵۹۰۵	۴۴۵	۶۱۰	۲۱۹۶	۱۳۳۱	۵۷۰	۵۷۹	۱۷۴
آذربایجان غربی	۶۲۴۸	۵۴۳	۱۱۲۸	۲۰۱۲	۱۱۱۱	۶۲۱	۵۳۱	۳۰۲
اردبیل	۳۶۸۶	۴۰۰	۵۵۰	۱۳۳۱	۶۴۹	۳۲۶	۳۰۹	۱۲۱
اصفهان	۱۶۰۲۳	۳۶۷	۱۵۶۸	۶۰۲۲	۳۷۱۴	۱۷۸۱	۱۹۰۵	۶۶۶
البرز	۳۳۸۱	۱۵۸	۳۴۶	۷۳۳	۶۳۷	۳۰۹	۵۵۹	۶۳۹
ایلام	۱۳۷۹	۴۹	۱۷۷	۵۷۹	۳۳۶	۱۳۱	۹۰	۱۷
بوشهر	۳۱۷۳	۱۸	۶۷	۶۴۴	۱۰۷۷	۵۷۸	۵۷۶	۲۱۳
تهران	۱۴۱۰۴	۹۴۳	۲۵۸۳	۳۱۷۸	۲۴۵۸	۱۶۰۷	۲۲۲۸	۱۱۰۷
بجز شهر تهران	۷۹۳۰	۵۸۹	۱۴۲۴	۲۲۶۷	۱۲۸۷	۷۲۰	۹۷۹	۶۶۴
شهر تهران	۶۱۷۴	۳۵۴	۱۱۵۹	۹۱۱	۱۱۷۱	۸۸۷	۱۲۴۹	۴۴۳
چهارمحال و بختیاری	۱۹۲۹	۳۰	۲۴۵	۷۱۹	۴۵۸	۲۴۲	۱۸۸	۴۷
خراسان جنوبی	۲۸۸۹	۱۴	۸۱	۷۴۷	۷۸۴	۶۵۷	۵۳۰	۷۶
خراسان رضوی	۱۱۷۸۲	۶۰۳	۱۶۷۱	۲۷۸۰	۲۸۹۴	۱۶۷۷	۱۴۳۵	۷۲۲
خراسان شمالی	۲۰۷۶	۶۷	۲۴۸	۷۸۸	۴۹۷	۲۳۲	۱۸۸	۵۶
خوزستان	۶۸۷۸	۳۷۹	۱۲۱۱	۱۹۷۳	۱۵۲۳	۹۰۰	۶۸۴	۲۰۸
زنجان	۲۲۵۶	۱۸۳	۳۵۵	۹۳۷	۳۹۴	۱۶۸	۱۸۵	۳۴
سمنان	۱۶۳۱	۱۵	۱۲۵	۵۴۲	۴۱۶	۲۹۰	۱۸۴	۵۹
سیستان و بلوچستان	۴۴۳۳	۴۸۲	۵۷۰	۱۱۸۴	۸۲۷	۵۱۶	۶۰۹	۲۴۵
فارس	۱۲۰۷۴	۶۴	۴۰۴	۲۳۴۸	۳۰۷۵	۲۴۵۹	۲۷۵۱	۹۷۳
قزوین	۲۵۹۲	۱۱۷	۴۰۵	۱۱۶۸	۴۶۲	۲۱۰	۱۷۹	۵۱
قم	۲۱۳۶	۱۱۰	۸۰۰	۶۳۶	۲۶۸	۱۶۰	۱۰۳	۵۹
کردستان	۳۴۰۸	۳۰۴	۶۹۸	۱۷۵۱	۴۲۴	۱۰۸	۹۲	۳۱
کرمان	۱۰۰۰۷	۶۸	۲۲۱	۱۱۶۳	۲۷۴۸	۲۵۵۸	۲۶۵۰	۵۹۹
کرمانشاه	۳۱۵۱	۲۴۸	۶۷۶	۱۳۹۶	۴۱۹	۲۲۱	۱۷۲	۱۹
کهگیلویه و بویراحمد	۱۵۳۷	۱۴	۸۲	۴۸۳	۴۳۰	۲۸۳	۲۰۶	۳۹
گلستان	۲۵۶۴	۴۲	۱۹۰	۶۵۳	۶۰۱	۴۱۰	۵۲۶	۱۴۲
گیلان	۵۷۵۵	۱۴۱	۶۷۴	۱۳۱۱	۱۳۶۰	۸۵۶	۱۰۸۴	۳۲۹
لرستان	۲۶۲۵	۱۳۴	۴۴۰	۱۲۶۴	۴۶۸	۱۷۳	۱۰۴	۴۲
مازندران	۵۱۵۳	۴۷	۳۳۶	۷۱۴	۱۰۲۶	۸۹۲	۱۴۳۰	۷۰۸
مرکزی	۳۰۲۷	۱۰۰	۲۳۲	۱۰۶۳	۶۴۰	۴۱۹	۴۰۶	۱۶۷
هرمزگان	۲۳۲۱	۱۷	۱۴۰	۳۷۳	۴۳۳	۴۷۱	۶۵۲	۲۳۵
همدان	۲۶۵۸	۱۲۷	۳۳۹	۱۰۰۳	۶۲۳	۲۵۷	۲۴۰	۶۹
یزد	۲۳۱۸	۶	۷۳	۷۸۳	۶۰۷	۳۰۲	۳۷۳	۱۷۴

۱۲- تعداد پروانه‌های احداث ساختمان مسکونی برحسب مساحت زیربنا و استان: ۱۳۹۹

استان (نقاط شهری)	جمع	۱۰۰ مترمربع و کمتر	۱۰۱-۱۵۱ مترمربع	۱۵۱-۲۰۰ مترمربع	۲۰۱-۲۵۰ مترمربع	۲۵۱-۳۰۰ مترمربع	۳۰۱-۵۰۰ مترمربع	۵۰۱ مترمربع و بیش تر
کل کشور	۱۶۹۰۹۹	۱۶۸۸۸	۲۲۰۹۱	۱۷۶۶۹	۱۳۳۹۹	۱۱۸۱۳	۲۵۸۶۲	۴۱۳۷۷
کل کشور (بجز شهر تهران)	۱۴۲۹۲۵	۱۶۷۵۲	۲۲۰۸۰	۱۷۶۴۳	۱۳۳۱۵	۱۱۶۵۹	۲۴۵۱۱	۳۶۹۶۵
آذربایجان شرقی	۵۹۰۵	۱۸۳	۵۷۹	۴۴۲	۴۶۸	۵۸۱	۱۳۱۰	۲۳۴۲
آذربایجان غربی	۶۲۴۸	۱۲۱۲	۷۲۱	۷۱۷	۷۰۷	۷۸۵	۱۰۶۷	۱۰۳۹
اردبیل	۳۶۸۶	۴۷۹	۳۹۹	۲۶۳	۲۵۶	۲۹۷	۵۲۰	۱۴۷۲
اصفهان	۱۶۰۲۳	۸۳۴	۲۱۹۸	۱۶۰۸	۲۲۴۷	۱۸۶۷	۳۲۹۳	۳۹۷۶
البرز	۳۳۸۱	۷۵	۲۱۲	۱۸۸	۱۵۷	۱۴۱	۵۹۹	۲۰۰۹
ایلام	۱۳۷۹	۲۲۱	۴۹۲	۱۳۵	۷۰	۸۸	۱۹۲	۱۸۱
بوشهر	۳۱۷۳	۳۲۱	۸۴۴	۵۶۱	۳۳۱	۲۸۸	۴۲۱	۴۰۷
تهران	۱۴۱۰۴	۳۲۷	۵۹۹	۴۵۸	۶۹۰	۸۳۷	۳۸۳۳	۷۳۶۰
بجز شهر تهران	۷۹۳۰	۱۹۱	۵۸۸	۴۳۲	۶۰۶	۶۸۳	۲۴۸۲	۲۹۴۸
شهر تهران	۶۱۷۴	۱۳۶	۱۱	۲۶	۸۴	۱۵۴	۱۳۵۱	۴۴۱۲
چهارمحال و بختیاری	۱۹۲۹	۱۴۰	۳۱۵	۲۵۵	۲۴۹	۲۴۰	۴۳۴	۲۹۶
خراسان جنوبی	۲۸۸۹	۸۱۵	۷۲۱	۳۲۹	۳۷۷	۱۴۴	۲۳۷	۲۶۶
خراسان رضوی	۱۱۷۸۲	۱۶۶۷	۱۴۷۵	۹۶۷	۹۳۰	۵۲۲	۱۳۶۱	۴۸۶۰
خراسان شمالی	۲۰۷۶	۴۴۹	۳۰۷	۱۵۹	۱۷۰	۱۵۸	۴۱۶	۴۱۷
خوزستان	۶۸۷۸	۱۲۰۹	۱۹۶۲	۱۰۶۰	۵۸۴	۴۶۹	۸۸۷	۷۰۷
زنجان	۲۲۵۶	۲۷۵	۳۳۸	۲۱۲	۱۹۹	۲۱۷	۴۸۲	۵۳۳
سمنان	۱۶۳۱	۹۶	۳۲۲	۱۸۰	۱۲۰	۱۰۴	۲۵۳	۵۵۶
سیستان و بلوچستان	۴۴۳۳	۲۰۷۸	۳۸۱	۳۳۷	۲۹۱	۱۷۴	۵۵۴	۶۱۸
فارس	۱۲۰۷۴	۵۴۵	۲۱۷۰	۲۷۹۲	۱۲۱۶	۹۹۹	۱۵۹۵	۲۷۵۷
قزوین	۲۵۹۲	۲۲۱	۱۴۹	۱۲۷	۳۲۴	۱۷۲	۶۶۸	۹۳۱
قم	۲۱۳۶	۱۸۵	۲۴۲	۳۷۲	۲۰۶	۱۶۷	۴۴۸	۵۱۶
کردستان	۳۴۰۸	۱۱۴	۲۶۹	۲۸۴	۵۲۰	۴۰۲	۹۸۰	۸۳۹
کرمان	۱۰۰۰۷	۲۳۹۹	۳۰۴۰	۲۱۱۳	۶۹۰	۵۹۳	۶۳۷	۵۳۵
کرمانشاه	۳۱۵۱	۲۴۲	۳۰۱	۳۶۳	۴۱۱	۳۲۶	۶۵۸	۸۵۰
کهگیلویه و بویراحمد	۱۵۳۷	۹۶	۵۶۶	۳۰۹	۱۱۲	۱۰۹	۱۹۳	۱۵۲
گلستان	۲۵۶۴	۲۸۲	۲۵۸	۱۷۰	۲۱۳	۲۶۱	۴۹۶	۸۸۴
گیلان	۵۷۵۵	۷۱۶	۴۴۰	۱۲۲۵	۱۳۹	۲۵۰	۱۱۲۲	۱۸۶۳
لرستان	۲۶۲۵	۲۲۷	۴۴۱	۳۴۳	۴۱۷	۳۳۴	۵۵۷	۳۰۶
مازندران	۵۱۵۳	۴۵۸	۵۵۷	۵۹۸	۴۶۶	۴۲۸	۹۷۰	۱۶۷۶
مرکزی	۳۰۲۷	۳۳۱	۴۰۴	۱۸۶	۲۱۵	۱۹۵	۴۸۰	۱۲۱۶
هرمزگان	۲۳۲۱	۳۹۷	۶۲۰	۳۲۰	۱۳۰	۱۲۰	۲۶۲	۴۷۲
همدان	۲۶۵۸	۱۷۹	۲۷۷	۲۱۱	۲۲۵	۲۶۱	۴۳۷	۱۰۶۸
یزد	۲۳۱۸	۱۱۵	۴۹۲	۳۸۵	۲۶۹	۲۸۴	۵۰۰	۲۷۳

۱۳- تعداد پروانه‌های احداث ساختمان مسکونی برحسب تعداد طبقات ساختمان و استان: ۱۳۹۹

استان (نقاط شهری)	جمع	۱ طبقه	۲ طبقه	۳ طبقه	۴ طبقه	۵ طبقه و بیش تر
کل کشور.....	۱۴۹۰۹۹	۴۳۲۵۳	۳۵۰۷۴	۲۱۷۲۴	۱۴۸۷۷	۳۴۱۷۱
کل کشور(بجز شهر تهران).....	۱۴۲۹۲۵	۴۳۲۴۵	۳۵۰۶۴	۲۱۶۸۹	۱۴۵۹۳	۲۸۳۳۴
آذربایجان شرقی.....	۵۹۰۵	۷۴۹	۱۱۶۳	۱۱۰۰	۷۹۸	۲۰۹۵
آذربایجان غربی.....	۶۲۴۸	۱۲۴۵	۲۳۲۲	۱۳۸۵	۵۶۳	۷۳۳
اردبیل.....	۳۶۸۶	۶۹۶	۷۳۳	۶۷۰	۲۶۲	۱۳۲۵
اصفهان.....	۱۶۰۲۳	۳۱۲۳	۵۷۵۹	۲۹۳۳	۱۸۵۵	۲۳۵۳
البرز.....	۳۳۸۱	۷۵	۵۰۸	۴۹۷	۳۱۱	۱۹۹۰
ایلام.....	۱۳۷۹	۶۸۳	۳۰۹	۱۷۲	۱۰۸	۱۰۷
بوشهر.....	۳۱۷۳	۱۷۷۵	۸۴۴	۲۵۹	۲۲۴	۷۱
تهران.....	۱۴۱۰۴	۲۹۷	۹۰۳	۲۱۰۸	۲۳۴۲	۸۴۵۴
بجز شهر تهران.....	۷۹۳۰	۲۸۹	۸۹۳	۲۰۷۳	۲۰۵۸	۲۶۱۷
شهر تهران.....	۶۱۷۴	۸	۱۰	۳۵	۲۸۴	۵۸۳۷
چهارمحال و بختیاری.....	۱۹۲۹	۴۹۶	۷۳۵	۳۳۰	۱۷۶	۱۹۲
خراسان جنوبی.....	۲۸۸۹	۱۷۴۳	۶۸۸	۱۶۶	۱۳۸	۱۵۴
خراسان رضوی.....	۱۱۷۸۲	۲۸۳۷	۲۲۹۸	۱۴۷۹	۶۹۴	۴۴۷۴
خراسان شمالی.....	۲۰۷۶	۶۷۱	۴۷۴	۳۵۷	۳۱۵	۲۵۹
خوزستان.....	۶۸۷۸	۳۵۸۱	۲۲۰۴	۴۱۹	۱۳۸	۵۳۶
زنجان.....	۲۲۵۶	۵۰۸	۴۲۸	۴۷۱	۳۵۹	۴۹۰
سمنان.....	۱۶۳۱	۵۲۱	۳۶۸	۲۳۱	۲۳۰	۲۸۱
سیستان و بلوچستان.....	۴۴۳۳	۲۷۷۱	۶۵۲	۳۵۶	۲۹۴	۳۶۰
فارس.....	۱۲۰۷۴	۵۳۶۳	۲۹۲۴	۱۱۲۹	۷۲۳	۱۹۳۵
قزوین.....	۲۵۹۲	۳۵۷	۴۳۲	۳۵۶	۷۲۱	۷۲۶
قم.....	۲۱۳۶	۲۷۷	۷۳۴	۳۰۸	۴۴۴	۳۷۳
کردستان.....	۳۴۰۸	۲۸۱	۱۱۲۳	۹۴۵	۵۰۴	۵۵۵
کرمان.....	۱۰۰۰۷	۷۹۶۰	۱۳۹۲	۳۵۰	۱۱۰	۱۹۵
کرمانشاه.....	۳۱۵۱	۳۰۵	۶۵۱	۱۰۲۱	۳۶۷	۸۰۷
کهگیلویه و بویراحمد.....	۱۵۳۷	۸۶۱	۳۹۵	۱۴۴	۶۵	۷۲
گلستان.....	۲۵۶۴	۵۳۲	۶۴۲	۴۵۷	۲۸۳	۶۵۰
گیلان.....	۵۷۵۵	۹۸۸	۱۷۳۷	۸۴۰	۱۱۴۷	۱۰۴۳
لرستان.....	۲۶۲۵	۴۲۳	۹۰۳	۵۹۹	۳۲۲	۳۷۸
مازندران.....	۵۱۵۳	۸۲۲	۱۳۹۵	۹۹۴	۶۸۵	۱۲۵۷
مرکزی.....	۳۰۲۷	۶۵۰	۵۷۳	۵۴۴	۳۱۲	۹۴۸
هرمزگان.....	۲۳۲۱	۱۴۲۵	۳۴۸	۱۰۷	۹۱	۳۵۰
همدان.....	۲۶۵۸	۴۲۳	۶۰۱	۴۳۵	۲۶۳	۹۳۶
یزد.....	۲۳۱۸	۸۱۵	۸۳۶	۵۶۲	۳۳	۷۲

۱۴- تعداد پروانه‌های احداث ساختمان مسکونی برحسب نوع اسکلت و مصالح عمده‌ی به‌کار رفته در ساختمان و استان:

۱۳۹۹

استان (نقاط شهری)	کل	فلزی	بتون آرمه	سایر			
				جمع	آجر و آهن	آجر و چوب	بلوک سیمانی
کل کشور.....	۱۴۹۰۹۹	۲۱۳۷۳	۱۰۱۴۸۲	۲۶۲۴۴	۲۴۵۱۳	۷۰	۱۶۶۰
کل کشور(بجز شهر تهران).....	۱۴۲۹۲۵	۲۰۳۳۲	۹۶۳۵۹	۲۶۲۳۴	۲۴۵۰۴	۷۰	۱۶۶۰
آذربایجان شرقی.....	۵۹۰۵	۳۷	۵۵۸۷	۲۸۱	۲۷۲	۰	۹
آذربایجان غربی.....	۶۲۴۸	۴۱۵	۴۸۴۸	۹۸۵	۹۸۰	۲	۳
اردبیل.....	۳۶۸۶	۲۰۵	۳۱۸۹	۲۹۲	۲۸۶	۳	۳
اصفهان.....	۱۶۰۲۳	۱۸۸	۱۵۶۲۱	۲۱۴	۲۰۶	۱	۷
البرز.....	۳۳۸۱	۱۷۲	۳۲۰۶	۳	۳	۰	۰
ایلام.....	۱۳۷۹	۹	۵۰۸	۸۶۲	۸۶۲	۰	۰
بوشهر.....	۳۱۷۳	۲	۱۶۷۲	۱۴۹۹	۵۱۱	۲	۹۸۶
تهران.....	۱۴۱۰۴	۱۹۲۳	۱۲۱۵۴	۲۷	۲۶	۰	۰
بجز شهر تهران.....	۷۹۳۰	۸۸۲	۷۰۳۱	۱۷	۱۷	۰	۰
شهر تهران.....	۶۱۷۴	۱۰۴۱	۵۱۲۳	۱۰	۹	۰	۰
چهارمحال و بختیاری.....	۱۹۲۹	۲	۱۶۱۶	۳۱۱	۳۰۹	۱	۱
خراسان جنوبی.....	۲۸۸۹	۲۲۸۵	۴۲۷	۱۷۷	۱۵۵	۰	۲۲
خراسان رضوی.....	۱۱۷۸۲	۱۰۱۶۵	۱۳۱۴	۳۰۳	۳۰۱	۰	۲
خراسان شمالی.....	۲۰۷۶	۱۰۴	۱۹۵۴	۱۸	۱۸	۰	۰
خوزستان.....	۶۸۷۸	۸۲	۲۶۶۳	۴۱۳۳	۴۰۹۰	۹	۳۴
زنجان.....	۲۲۵۶	۷۶	۱۸۹۹	۲۸۱	۲۸۱	۰	۰
سمنان.....	۱۶۳۱	۲۰	۱۵۷۸	۳۳	۳۰	۰	۳
سیستان و بلوچستان.....	۴۴۳۳	۳۸۹	۳۳۰۳	۷۴۱	۶۹۰	۵	۴۶
فارس.....	۱۲۰۷۴	۱۳۴	۴۲۱۱	۷۷۲۹	۷۶۸۴	۲	۴۳
قزوین.....	۲۵۹۲	۲۱۵	۲۳۷۷	۰	۰	۰	۰
قم.....	۲۱۳۶	۱۴۳	۱۸۲۳	۱۷۰	۱۶۹	۰	۱
کردستان.....	۳۴۰۸	۲۸۰	۲۷۶۲	۳۶۶	۳۶۵	۰	۱
کرمان.....	۱۰۰۰۷	۷۰۰	۵۲۰۶	۴۱۰۱	۴۱۰۱	۰	۰
کرمانشاه.....	۳۱۵۱	۱۰۰۳	۱۹۱۶	۲۳۲	۲۳۱	۱	۰
کهگیلویه و بویراحمد.....	۱۵۳۷	۱۰۸	۵۱۸	۹۱۱	۸۱۲	۳۲	۶۷
گلستان.....	۲۵۶۴	۳	۲۵۶۱	۰	۰	۰	۰
گیلان.....	۵۷۵۵	۵۴	۵۶۸۴	۱۷	۰	۱۰	۷
لرستان.....	۲۶۲۵	۱۷۸۷	۷۸۹	۴۹	۴۸	۱	۰
مازندران.....	۵۱۵۳	۴۸	۵۰۸۴	۲۱	۱۸	۰	۳
مرکزی.....	۳۰۲۷	۵۰۱	۲۴۹۳	۳۳	۳۰	۱	۲
هرمزگان.....	۲۳۲۱	۱	۱۵۵۴	۷۶۶	۳۶۱	۰	۴۰۵
همدان.....	۲۶۵۸	۳۰۸	۲۰۷۹	۲۷۱	۲۶۹	۰	۲
یزد.....	۲۳۱۸	۱۴	۸۸۶	۱۴۱۸	۱۴۰۵	۰	۱۳

۱۵- تعداد پروانه‌های احداث ساختمان مسکونی برحسب تعداد واحد مسکونی و استان: ۱۳۹۹

استان (نقاط شهری)	جمع	۱ واحدی	۲ واحدی	۳ واحدی	۴ واحدی	۵ واحدی و بیش‌تر
کل کشور	۱۴۹۰۹۹	۶۲۷۷۷	۳۶۴۳۳	۱۵۲۹۰	۱۱۸۵۳	۲۲۷۴۶
کل کشور (بجز شهر تهران)	۱۴۲۹۲۵	۶۲۷۳۲	۳۶۱۸۷	۱۴۲۷۱	۱۰۶۹۵	۱۹۰۴۰
آذربایجان شرقی	۵۹۰۵	۱۵۹۶	۱۶۰۸	۷۰۶	۸۱۷	۱۱۷۸
آذربایجان غربی	۶۲۴۸	۲۵۲۱	۲۳۱۴	۵۶۴	۳۸۴	۴۶۵
اردبیل	۳۶۸۶	۱۲۱۹	۸۶۸	۲۴۰	۵۱۳	۸۴۶
اصفهان	۱۶۰۲۳	۴۹۸۶	۵۷۹۴	۲۱۱۳	۱۲۳۶	۱۸۹۴
البرز	۳۳۸۱	۶۸۸	۵۴۹	۲۹۱	۹۳۳	۹۲۰
ایلام	۱۳۷۹	۹۰۷	۲۵۳	۱۰۵	۴۵	۶۹
بوشهر	۳۱۷۳	۱۹۶۶	۷۴۲	۲۰۴	۱۴۰	۱۲۱
تهران	۱۴۱۰۴	۱۹۱۳	۲۴۹۵	۲۸۳۰	۲۰۰۵	۴۸۶۱
بجز شهر تهران	۷۹۳۰	۱۸۶۸	۲۲۴۹	۱۸۱۱	۸۴۷	۱۱۵۵
شهر تهران	۶۱۷۴	۴۵	۲۴۶	۱۰۱۹	۱۱۵۸	۳۷۰۶
چهارمحال و بختیاری	۱۹۲۹	۶۰۹	۹۰۸	۲۸۴	۹۵	۳۳
خراسان جنوبی	۲۸۸۹	۱۹۲۰	۶۷۱	۱۲۲	۷۹	۹۷
خراسان رضوی	۱۱۷۸۲	۴۶۱۶	۲۰۶۱	۷۷۴	۸۰۰	۲۵۳۱
خراسان شمالی	۲۰۷۶	۹۴۵	۵۲۴	۳۴۲	۱۰۱	۱۶۴
خوزستان	۶۸۷۸	۴۱۱۴	۱۶۲۱	۲۳۳	۳۷۲	۵۳۸
زنجان	۲۲۵۶	۹۰۸	۷۶۲	۳۳۸	۱۳۴	۱۱۴
سمنان	۱۶۳۱	۶۳۳	۳۹۸	۱۹۶	۱۴۹	۲۵۵
سیستان و بلوچستان	۴۴۳۳	۲۹۰۸	۷۸۳	۲۶۶	۷۲	۴۰۴
فارس	۱۲۰۷۴	۶۸۶۴	۲۴۵۳	۸۴۲	۴۶۴	۱۴۵۱
قزوین	۲۵۹۲	۵۳۸	۵۹۹	۵۷۰	۵۹۰	۲۹۵
قم	۲۱۳۶	۷۴۰	۵۴۰	۴۱۸	۲۱۳	۲۲۵
کردستان	۳۴۰۸	۱۰۷۶	۱۲۸۱	۵۲۰	۳۸۳	۱۴۸
کرمان	۱۰۰۰۷	۷۷۸۷	۱۴۸۲	۳۶۴	۱۰۵	۲۶۹
کرمانشاه	۳۱۵۱	۶۸۰	۱۳۳۵	۳۳۰	۱۹۴	۶۱۲
کهگیلویه و بویراحمد	۱۵۳۷	۱۰۷۱	۳۲۰	۶۴	۴۶	۳۶
گلستان	۲۵۶۴	۸۹۵	۶۶۶	۲۵۱	۲۰۸	۵۴۴
گیلان	۵۷۵۵	۲۲۰۵	۱۲۸۶	۸۸۸	۴۹۸	۸۷۸
لرستان	۲۶۲۵	۱۱۹۰	۸۹۸	۲۲۶	۱۱۶	۱۹۵
مازندران	۵۱۵۳	۲۶۷۵	۷۵۸	۵۱۰	۳۰۵	۹۰۵
مرکزی	۳۰۲۷	۹۶۷	۷۱۴	۲۵۰	۵۳۷	۵۵۹
هرمزگان	۲۳۲۱	۱۵۱۱	۳۱۷	۷۸	۷۰	۳۴۵
همدان	۲۶۵۸	۶۹۷	۷۵۴	۲۵۷	۲۲۸	۷۲۲
یزد	۲۳۱۸	۱۴۳۲	۶۷۹	۱۱۴	۲۱	۷۲

۱۶- پروانه‌های احداث ساختمان برحسب تعداد طبقات، مساحت زمین، زیربنا و تعداد واحد مسکونی پیش‌بینی شده در آن‌ها در نقاط شهری استان آذربایجان شرقی: ۱۳۹۹

تعداد واحد مسکونی	مساحت زیربنا (مترمربع)	مساحت زمین (مترمربع)	تعداد پروانه احداث ساختمان بر حسب طبقه				شهر
			جمع	۱ طبقه	۲ طبقه	۳ طبقه و بیش تر	
۲۰۲۶۱	۴۴۱۷۷۰۰	۱۷۵۲۶۳۲	۴۷۱۲	۱۴۲۹	۱۰۷۳	۷۲۱۴	استان
۶۳	۱۰۰۹۴	۱۲۹۴۷	۹	۱۷	۲۸	۵۴	آبش احمد
۱۹۱	۳۵۱۲۱	۲۱۶۹۰	۵۹	۳۵	۱۶	۱۱۰	آذرشهر
۱۷	۲۹۹۸	۲۴۹۶	۳	۵	۲	۱۰	آقکند
۳۵	۵۳۹۵	۷۱۱۵	۱	۱۶	۱۶	۳۳	اچچی
.	اربطان
۹۹	۲۳۵۱۰	۲۱۴۴۳	۲۴	۳۱	۱۱	۶۶	اسکو
۸۸۵	۱۳۴۳۹۰	۹۰۰۶۳	۳۰۰	۷۳	۳۱	۴۰۴	اهر
۱۸۰	۳۲۷۵۰	۲۷۸۰۹	۱۸	۵۹	۴۹	۱۲۶	ایلخچی
۹۴	۲۱۸۲۳	۱۰۱۰۰	۳۷	۷	۹	۵۳	باسمنج
۲۰	۲۹۶۹	۳۵۱۶	۱	۴	۱۷	۲۲	بخشایش
۴۸۱	۴۴۳۶۴	۲۵۴۰۲	۹۱	۳۵	۱۱	۱۳۷	بستان آباد
۴۹۴	۹۷۵۲۰	۶۲۵۴۶	۱۷۸	۱۰۴	۹	۲۹۱	بناب
۴	۴۵۷	۴۵۶	۱	.	۱	۲	بناب مرند
۱۰۷۰۵	۲۵۳۸۲۵۳	۶۱۶۱۴۵	۲۲۶۷	۶۰	۱۴۴	۲۴۷۱	تبریز
۳۵	۵۱۰۵	۸۰۵۵	.	۱۱	۲۰	۳۱	ترک
۱۱۶	۲۱۹۵۷	۱۵۷۳۱	۳۵	۱۵	۲۱	۷۱	ترکمانچای
۶۳	۸۵۰۹	۴۷۰۸۴	۱	۱۱	۵۳	۶۵	تسوج
۳۹	۸۶۶۱	۸۰۲۰	۱۰	۸	۱۱	۲۹	تیکمه داش
۴۵	۷۶۵۷	۷۱۲۰	۶	۱۰	۱۳	۲۹	تیمورلو
۲۱۷	۴۰۹۹۷	۲۴۰۴۶	۶۲	۲۵	۱۱	۹۸	جلفا
۳	۴۴۸	۸۴۱	.	۱	۲	۳	جوان قلعه
۲۳	۴۱۵۶	۴۳۴۷	۸	۷	۳	۱۸	خاروانا
۶۱	۹۹۷۸	۱۲۲۳۵	۱۳	۱۲	۱۷	۴۲	خامنه
۳	۲۸۱	۳۴۹۳	.	.	۳	۳	خداجو(خراجو)

۱۶- پروانه‌های احداث ساختمان برحسب تعداد طبقات، مساحت زمین، زیربنا و تعداد واحد مسکونی پیش‌بینی شده در آن‌ها در نقاط شهری استان آذربایجان شرقی: ۱۳۹۹ (دنباله)

تعداد واحد مسکونی	مساحت زیربنا (مترمربع)	مساحت زمین (مترمربع)	تعداد پروانه احداث ساختمان بر حسب طبقه				شهر
			۳ طبقه و بیش‌تر	۲ طبقه	۱ طبقه	جمع	
۱۳۵	۳۸۱۸۶	۳۰۱۸۹	۶۲	۱۷	۳۳	۱۱۲	خسروشاه
۲۹	۴۱۰۵	۴۳۶۱	۳	۸	۶	۱۷	خمارلو
۵	۷۵۳	۱۰۳۴	۰	۱	۴	۵	خواجه
۰	۰	۰	۰	۰	۰	۰	خوشه مهر
۲۰	۴۵۵۴	۵۹۵۸	۳	۸	۲	۱۳	داریان
۱	۱۴۱	۲۳۵	۰	۰	۱	۱	دوزدوزان
۴۵	۷۶۷۵	۸۷۰۲	۵	۹	۲۰	۳۴	زرنگ
۵	۹۷۷	۳۶۱۸	۳	۱	۱	۵	زنوز
۳۵۵	۶۸۸۷۲	۳۹۳۴۵	۹۲	۸۷	۲۱	۲۰۰	سراب
۱۰۷	۲۶۶۸۰	۱۵۹۲۴	۴۷	۲۳	۷	۷۷	سردرود
۶۹۲	۱۴۴۳۹۱	۶۲۷۹۹	۱۵۷	۳۳	۲۷	۲۱۷	سهند
۱۷	۳۲۴۴	۳۶۴۵	۱	۷	۳	۱۱	سیس
۳	۴۱۲	۸۰۴	۱	۱	۰	۲	سیه رود
۴۰۶	۸۹۲۱۱	۳۱۸۳۹	۸۲	۳۶	۱۴	۱۳۲	شبستر
۹	۱۲۹۴	۱۷۰۴	۰	۲	۵	۷	شربیان
۳۱	۴۵۰۳	۵۷۹۱	۱	۱۳	۱۱	۲۵	شرفخانه
۲۹	۴۷۸۰	۶۲۳۳	۴	۷	۷	۱۸	شندآباد
۱۳۷	۳۴۰۵۶	۱۵۷۰۷	۴۲	۱۰	۲	۵۴	صوفیان
۰	۰	۰	۰	۰	۰	۰	عاشقلو
۴۷۴	۸۳۷۸۹	۴۱۶۴۴	۱۱۲	۶۷	۴۵	۲۲۴	عجب شیر
۸	۱۳۲۰	۱۹۴۴	۱	۲	۳	۶	علیشاه
۱۰۰	۱۹۰۶۷	۱۰۵۴۸	۲۲	۴۱	۴	۶۷	قره آغاچ
۱۰	۲۲۷۰	۲۴۶۸	۰	۵	۵	۱۰	کشکسرای
۲۳	۴۱۳۱	۴۳۳۷	۲	۶	۱۴	۲۲	کلوانق
۴۷	۹۷۱۱	۶۹۳۹	۱۱	۱۴	۸	۳۳	کلیبر

۱۶- پروانه‌های احداث ساختمان برحسب تعداد طبقات، مساحت زمین، زیربنا و تعداد واحد مسکونی پیش‌بینی شده در آن‌ها در نقاط شهری استان آذربایجان شرقی: ۱۳۹۹ (دنباله)

تعداد واحد مسکونی	مساحت زیربنا (مترمربع)	مساحت زمین (مترمربع)	تعداد پروانه احداث ساختمان بر حسب طبقه				شهر
			۳ طبقه و بیش‌تر	۲ طبقه	۱ طبقه	جمع	
۵۷	۸۵۵۸	۹۳۶۷	۳	۱۹	۱۶	۳۸	کوزه کنان
۵۲	۹۳۸۹	۶۶۱۹	۲۳	۸	۱	۳۲	گوگان
۰	۰	۰	۰	۰	۰	۰	لاریجان
۳۸	۸۲۰۶	۵۸۱۳	۱۱	۷	۳	۲۱	لیلان
۱۵	۲۵۷۱	۳۲۹۰	۰	۶	۵	۱۱	مبارک شهر
۱۳۱۷	۲۷۲۹۵۹	۱۱۷۷۴۹	۳۷۱	۷۸	۳۶	۴۸۵	مراغه
۶۱۷	۱۷۵۰۸۴	۶۹۷۹۸	۱۷۷	۳۹	۲۷	۲۴۳	مروند
۲۱۱	۴۳۲۹۰	۲۹۸۱۰	۴۷	۶۳	۳۲	۱۴۲	ملکان
۳۲	۷۱۸۲	۵۸۳۲	۳	۱۴	۸	۲۵	ممقان
۵۱	۱۱۲۸۶	۱۱۱۱۷	۶	۲۰	۲۱	۴۷	مهربان
۷۲۱	۱۶۳۷۳۵	۶۲۵۴۴	۲۲۰	۶۳	۲۵	۳۰۸	میانه
۶	۷۷۰	۸۱۵	۰	۳	۰	۳	نظرکهریزی
۲۴۰	۴۵۹۹۱	۲۶۷۳۱	۳۹	۴۸	۳۲	۱۱۹	هادیشهر
۷۸	۹۷۱۱	۱۲۹۴۰	۶	۲۷	۲۶	۵۹	هریس
۱۳۳	۲۶۰۷۵	۲۳۳۷۲	۲۲	۴۱	۳۶	۹۹	هشترود
۴۶	۶۴۰۶	۵۳۷۱	۳	۲۰	۹	۳۲	هوراند
۴۱	۵۸۰۷	۱۲۱۰۳	۰	۱۶	۲۱	۳۷	وایقان
۴۲	۸۷۴۴	۱۰۳۱۸	۶	۱۲	۳۲	۵۰	ورزقان
۳	۴۲۱	۵۷۵	۰	۱	۲	۳	یامچی

۱۷- پروانه‌های احداث ساختمان برحسب تعداد طبقات، مساحت زمین، زیربنا و تعداد واحد مسکونی پیش‌بینی شده در آن‌ها در نقاط شهری استان آذربایجان غربی: ۱۳۹۹

تعداد واحد مسکونی	مساحت زیربنا (مترمربع)	مساحت زمین (مترمربع)	تعداد پروانه احداث ساختمان بر حسب طبقه				شهر
			۳ طبقه و بیش تر	۲ طبقه	۱ طبقه	جمع	
۱۶۴۳۷	۳۰۹۷۳۱۰	۱۸۸۳۰۳۸	۳۳۹۶	۲۶۱۰	۱۴۶۷	۷۴۷۳	استان
۳	۴۸۲	۶۹۰	۰	۱	۲	۳	آواجیق
۶۵۶۰	۱۶۴۳۵۹۴	۵۳۱۶۳۳	۱۳۲۰	۶۴۴	۱۷۱	۲۱۳۵	ارومیه
۱۵۱	۲۶۷۹۲	۲۱۱۶۴	۱۰	۸۵	۱۵	۱۱۰	اشنویه
۳	۱۷۰۴	۱۹۵۰۷	۰	۳	۱	۴	ایواوغلی
۱۲	۱۹۹۸	۴۱۱۰	۱	۳	۸	۱۲	باروق
۱۰۱	۲۱۶۳۶	۱۰۹۹۵	۴۸	۷	۱	۵۶	بازرگان
۰	۰	۰	۰	۰	۰	۰	بکتاش
۱۹۷۳	۱۶۲۳۴۴	۱۱۰۵۱۲	۵۰۴	۴۳	۹	۵۵۶	بوکان
۲۸۲	۴۱۰۱۷	۳۶۸۰۴	۱۲	۹۱	۷۵	۱۷۸	پلدشت
۵۰۷	۸۳۴۰۷	۸۲۵۷۸	۴۴	۱۸۷	۵۳	۲۸۴	پیرانشهر
۲	۲۴۶	۴۱۷	۰	۰	۲	۲	تازه شهر
۲	۵۹۰	۶۸۸	۰	۲	۰	۲	تازه کندنصرت آباد
۴۰۶	۶۰۹۳۵	۴۵۶۳۷	۱۶۳	۸۵	۳	۲۵۱	تکاب
۵۲	۶۷۹۳	۱۲۹۹۶	۰	۱۱	۳۹	۵۰	چهاربرج
۰	۰	۰	۰	۰	۰	۰	حاجیلار
۰	۰	۰	۰	۰	۰	۰	خلیفان
۱۵۴۶	۲۶۷۲۱۵	۱۴۹۶۲۷	۳۸۶	۱۷۳	۸۷	۶۴۶	خوی
۱۰	۱۵۳۶	۲۷۹۹	۰	۵	۴	۹	دیزج دیز
۱۴۲	۱۶۲۹۴	۱۲۶۰۸	۷	۶۰	۱۰	۷۷	ربط
۱	۱۱۴	۳۶۵	۰	۰	۱	۱	زرآباد
۵۱	۷۵۵۲	۴۲۱۷	۱۶	۱۱	۱	۲۸	سردشت
۱۶	۲۴۵۷	۲۰۳۱	۶	۱	۱	۸	سرو
۲۰۶	۴۳۲۷۹	۳۶۸۹۱	۶۶	۷۱	۲	۱۳۹	سلماس
۰	۰	۰	۰	۰	۰	۰	سیلوانه

۱۷- پروانه‌های احداث ساختمان برحسب تعداد طبقات، مساحت زمین، زیربنا و تعداد واحد مسکونی پیش‌بینی شده در آن‌ها در نقاط شهری استان آذربایجان غربی: ۱۳۹۹ (دنباله)

تعداد واحد مسکونی	مساحت زیربنا (مترمربع)	مساحت زمین (مترمربع)	تعداد پروانه احداث ساختمان بر حسب طبقه				شهر
			جمع	۱ طبقه	۲ طبقه	۳ طبقه و بیش تر	
۴۷	۶۶۰۴	۶۲۷۸	۳۲	۱۱	۱۹	۲	سیمینه
۹۲	۱۶۲۸۲	۱۶۷۳۳	۸۸	۴۱	۴۲	۵	سیه چشمه
۴۱۲	۶۲۱۳۳	۵۶۵۶۹	۳۰۶	۱۲	۱۵۹	۱۳۵	شاهین دژ
۲۹۹	۳۸۱۱۷	۳۶۹۶۴	۲۱۲	۱۰۳	۷۸	۳۱	شوط
۵۳	۷۸۹۸	۴۰۷۴۷	۳۸	۱۲	۱۹	۷	فیرورق
۱۵۷	۲۴۱۶۴	۲۳۷۶۵	۱۰۷	۳۶	۶۱	۱۰	قره ضیاءالدین
۴۶۱	۴۱۹۹۳	۲۶۴۴۱۷	۴۵۱	۴۳۳	۱۸	۰	قطور
۴	۶۰۲	۲۳۹۱	۴	۲	۲	۰	قوشچی
۶	۱۲۵۹	۸۱۷۵	۷	۴	۲	۱	کشاورز
۴۷	۵۸۲۸	۷۵۳۸	۳۸	۲۰	۱۸	۰	گوگ تپه
۶۳	۱۲۲۹۳	۱۳۹۶۲	۵۳	۳۱	۱۴	۸	لاجان
۳۹۸	۶۴۲۲۷	۳۱۶۴۱	۱۴۶	۳	۱۷	۱۲۶	ماکو
۶۶	۹۹۷۵	۱۳۹۱۸	۵۶	۴۵	۹	۲	محمدیار
۵۱	۸۰۷۱	۱۰۰۲۹	۴۹	۳۷	۷	۵	محمودآباد
۹	۱۴۲۱	۱۷۲۱	۸	۴	۲	۲	مرگنلر
۱۲۴۱	۲۱۸۲۷۹	۱۱۱۰۷۰	۶۳۳	۴۷	۲۹۳	۲۹۳	مهاباد
۲۷۳	۵۲۷۷۴	۲۶۵۸۱	۱۳۲	۲	۴۳	۸۷	میاندوآب
۶۲	۹۹۹۴	۸۱۷۲	۴۷	۱۴	۲۶	۷	میرآباد
۹	۹۲۸	۱۸۲۱	۸	۷	۱	۰	نازک علیا
۳۸	۹۳۳۰	۲۱۹۶۸	۳۱	۲	۱۸	۱۱	نالوس
۴۸۶	۹۶۸۶۴	۷۴۷۸۴	۳۶۵	۷۵	۲۲۴	۶۶	نقده
۲۳	۲۶۳۱	۲۴۹۷	۱۶	۳	۸	۵	نلاس
۲۸	۳۹۷۴	۳۴۴۳	۲۶	۱۰	۱۲	۴	نوشین
۸۶	۱۰۹۸۴	۱۱۵۸۵	۶۹	۲۸	۳۵	۶	یولاگلدی

۱۸- پروانه‌های احداث ساختمان برحسب تعداد طبقات، مساحت زمین، زیربنا و تعداد واحد مسکونی پیش‌بینی شده در آن‌ها در نقاط شهری استان اردبیل: ۱۳۹۹

تعداد واحد مسکونی	مساحت زیربنا (مترمربع)	مساحت زمین (مترمربع)	تعداد پروانه احداث ساختمان بر حسب طبقه				شهر
			جمع	طبقه ۱	طبقه ۲	طبقه ۳ و بیش‌تر	
۱۴۴۷۲	۲۶۳۱۷۷۸	۱۲۲۶۹۷۲	۲۷۵۲	۱۰۱۱	۸۶۲	۴۶۲۵	استان
۷۳	۱۱۱۹۸	۱۶۷۰۸	۶	۲۵	۲۸	۵۹	آبی بیگلو
.	آرالو
۱۰۳۲۸	۱۸۰۶۵۰۳	۶۵۸۴۴۹	۲۰۳۲	۳۶۵	۲۰۸	۲۶۰۵	اردبیل
۸	۹۶۷	۲۵۱۲	.	۳	۳	۶	اردیموسی
۴۱	۵۵۵۰	۶۳۵۳	۳	۱۰	۲۱	۳۴	اسلام آباد
۸۸	۱۳۵۶۵	۱۶۲۱۱	۸	۲۹	۳۵	۷۲	اصلاندوز
۱۹	۲۰۴۵	۲۲۶۳	۳	۶	۳	۱۲	النی
۹۹	۱۵۴۴۸	۱۶۸۵۱	۳	۱۷	۳۷	۵۷	بيله سوار
۴۹۷	۷۲۰۳۲	۴۲۳۴۰	۸۷	۱۰۸	۳۱	۲۲۶	پارس آباد
۴۶	۷۶۱۳	۷۸۴۶	۴	۱۷	۱۵	۳۶	تازه کندانگوت
۲۱	۲۸۸۲	۵۳۸۰	۴	۵	۷	۱۶	ثمرین
۸۲	۱۴۱۵۰	۲۷۷۹۷	۷	۲۱	۳۸	۶۶	جعفرآباد
۵۳۸	۱۰۷۵۶۰	۴۰۸۲۶	۱۲۳	۳۲	۲۵	۱۸۰	خلخال
۹	۲۲۱۰	۳۷۵۶	۲	۴	۳	۹	رضی
.	زهرا
۹۵۲	۲۸۶۴۳۹	۸۲۰۹۸	۹۱	۷	۱	۹۹	سرعین
۵۰	۶۶۲۲	۱۷۲۶۴	۱۲	۷	۳۱	۵۰	عنبران
۲۰	۳۰۶۳	۱۳۰۰۷	.	۸	۱۴	۲۲	فخرآباد
۳۰	۲۹۹۳	۵۶۴۱	۱	۶	۱۷	۲۴	قصابه
۵۲	۶۸۶۳	۹۹۶۰	۱۲	۱۷	۱۰	۳۹	کلور
۱۰	۲۴۱۸	۲۶۸۰	۲	۵	.	۷	کوراایم
۲۳۷	۴۲۴۳۴	۴۷۰۱۳	۴۱	۴۲	۸۹	۱۷۲	گرمی
۶۲	۱۰۴۲۳	۲۲۴۰۴	۱۲	۱۱	۳۰	۵۳	گیوی
۳۱	۴۵۰۰	۸۷۵۸	۳	۵	۱۸	۲۶	لاهرود

۱۸- پروانه‌های احداث ساختمان برحسب تعداد طبقات، مساحت زمین، زیربنا و تعداد واحد مسکونی پیش‌بینی شده در آن‌ها در نقاط شهری استان اردبیل: ۱۳۹۹ (دنباله)

تعداد واحد مسکونی	مساحت زیربنا (مترمربع)	مساحت زمین (مترمربع)	تعداد پروانه احداث ساختمان بر حسب طبقه				شهر
			۳ طبقه و بیش‌تر	۲ طبقه	۱ طبقه	جمع	
۶	۷۴۳	۳۱۲۳	۰	۱	۴	۵	مرادلو
۶۳۸	۱۱۵۴۹۹	۷۰۹۳۴	۱۹۱	۱۶۱	۷۲	۴۲۴	مشگین شهر
۳۱	۳۶۱۱	۱۲۷۶۳	۰	۲	۲۹	۳۱	مغان سر
۳۰۱	۵۳۹۴۹	۳۹۳۰۷	۷۳	۴۰	۱۹	۱۳۲	نمین
۶۵	۱۱۵۸۰	۱۵۱۹۰	۱۲	۱۸	۲۲	۵۲	نیر
۸۸	۸۶۵۵	۱۵۳۶۰	۹	۲۰	۳۳	۶۲	هشتجین
۵۰	۱۰۲۶۳	۱۴۱۷۸	۱۱	۱۹	۱۹	۴۹	هیر

۱۹- پروانه‌های احداث ساختمان برحسب تعداد طبقات، مساحت زمین، زیربنا و تعداد واحد مسکونی پیش‌بینی شده در آن‌ها در نقاط شهری استان اصفهان: ۱۳۹۹

تعداد واحد مسکونی	مساحت زیربنا (مترمربع)	مساحت زمین (مترمربع)	تعداد پروانه احداث ساختمان بر حسب طبقه				شهر
			جمع	۱ طبقه	۲ طبقه	۳ طبقه و بیش‌تر	
۴۹۸۹۹	۹۹۲۳۸۹۴	۶۰۱۴۶۶۱	۱۱۳۱	۶۷۲۴	۳۹۸۶	۱۸۸۴۱	استان.....
۷۷۲	۱۳۱۲۱۱	۱۶۵۷۶۵	۲۸	۳۰۷	۲۷۳	۶۰۸	آران و بیدگل.....
۳۸	۶۰۰۵	۵۰۵۸	۷	۱۱	۵	۲۳	ابریشم.....
۶۲	۱۱۵۵۶	۱۵۴۳۱	۳	۲۲	۳۵	۶۰	ابوزیدآباد.....
۹۶	۱۶۶۲۱	۲۰۱۶۴	۷	۱۷	۴۶	۷۰	اردستان.....
۲۰	۳۳۸۲	۴۳۳۳	۰	۶	۱۶	۲۲	اژیه.....
۸۸	۱۴۵۶۹	۱۴۲۵۱	۲	۴۹	۳۳	۸۴	اشترجان.....
۵۴	۱۰۸۱۶	۱۴۳۲۲	۴	۲۴	۱۶	۴۴	اصغراباد.....
۲۶۰۵۸	۵۶۵۱۱۲۵	۱۸۱۳۶۷۵	۴۸۸۴	۷۶۰	۱۹۹	۵۸۴۳	اصفهان.....
۶۹	۹۴۴۰	۱۰۳۶۳	۳	۲۴	۲۰	۴۷	افوس.....
۱۷	۲۳۰۴	۳۶۶۵	۰	۴	۱۰	۱۴	انارک.....
۹۸	۱۳۳۸۷	۱۹۵۰۳	۰	۲۳	۶۷	۹۰	بادرود.....
۵۴۶	۹۰۷۳۱	۵۶۰۴۶	۱۳۶	۶۱	۴	۲۰۱	باغ بهادران.....
۳۳	۵۰۲۲	۴۰۲۴	۴	۱۱	۱	۱۶	باغشاد.....
۸۵	۹۶۸۶	۱۷۵۷۸	۲	۸	۷۳	۸۳	بافران.....
۷۷	۱۳۸۹۱	۲۲۰۲۸	۹	۲۴	۱۸	۵۱	برزک.....
۱۲۴	۱۵۴۳۰	۲۶۹۸۸	۲	۴۹	۴۱	۹۲	برف انبار.....
۵۷	۷۵۹۸	۷۴۳۷	۳	۱۷	۱۸	۳۸	بهاران شهر.....
۲۴۴۵	۴۱۸۶۱۰	۱۴۵۷۴۴	۳۱۹	۴۲	۲۸	۳۸۹	بهارستان.....
۱۲۷	۱۷۹۰۲	۱۳۵۵۸	۱۸	۳۳	۲۱	۷۲	بویین ومیاندشت.....
۱۲	۱۸۳۶	۱۶۹۰	۲	۳	۲	۷	بیده.....
۹۳	۱۴۶۱۸	۹۱۶۴	۲۲	۲۵	۹	۵۶	پیربکران.....
۴۳	۶۶۳۸	۹۲۴۵	۰	۱۰	۳۰	۴۰	تودشک.....
۳۵۶	۵۵۳۵۵	۷۲۳۵۶	۷۲	۷۱	۲۹	۱۷۲	تیران.....
۴۷	۶۱۱۸	۱۲۰۸۵	۲	۳	۴۱	۴۶	جندق.....

۱۹- پروانه‌های احداث ساختمان برحسب تعداد طبقات، مساحت زمین، زیربنا و تعداد واحد مسکونی پیش‌بینی شده در آن‌ها در نقاط شهری استان اصفهان: ۱۳۹۹ (دنباله)

تعداد واحد مسکونی	مساحت زیربنا (مترمربع)	مساحت زمین (مترمربع)	تعداد پروانه احداث ساختمان بر حسب طبقه				شهر
			۳ طبقه و بیش‌تر	۲ طبقه	۱ طبقه	جمع	
۹	۱۱۱۴	۱۵۳۴	۰	۲	۵	۷	جوزدان
۵۲	۸۴۴۱	۱۳۷۵۲	۲	۱۴	۲۵	۴۱	جوشقان قالی
۱۷۰	۲۹۲۰۷	۴۹۸۶۹	۱۴	۸۱	۱۰	۱۰۵	چادگان
۱۴۶	۲۵۶۹۳	۳۳۷۰۵	۶	۵۱	۲۵	۸۲	چرمهین
۱۱۲	۱۸۰۱۲	۱۲۶۷۴	۱۵	۴۰	۹	۶۴	چمگردان
۶۰	۲۱۴۰۱	۵۱۹۲۸۹	۱۴	۳۷	۱۲	۶۳	حیب‌آباد
۱۶	۲۲۶۸	۲۴۹۰	۱	۶	۷	۱۴	حسن‌آباد
۹۶	۱۲۰۱۲	۲۰۴۲۲	۲	۱۳	۷۹	۹۴	حنا
۱۶	۲۰۱۴	۳۳۷۰	۰	۳	۱۰	۱۳	خالدآباد
۱۷۱۱	۳۸۳۸۶۱	۲۳۴۱۱۶	۲۵۳	۳۸۰	۱۴۱	۷۷۴	خمینی‌شهر
۲۵۹	۴۹۹۵۴	۶۱۳۹۸	۶۹	۳۴	۲۲	۱۲۵	خوانسار
۶۸	۹۰۴۶	۱۵۰۵۳	۰	۵	۵۳	۵۸	خور
۱۰۰۶	۱۶۹۸۶۰	۹۲۹۷۹	۲۰۵	۱۵۹	۶۹	۴۳۳	خورزوق
۹۱	۱۲۷۴۰	۱۲۷۳۱	۳۷	۶	۱۴	۵۷	داران
۵۶	۱۰۶۶۸	۱۹۱۷۹	۲	۱۵	۲۴	۴۱	دامنه
۳۰۷	۴۸۴۵۳	۴۳۸۹۶	۳۸	۱۴۵	۳۰	۲۱۳	درچه
۱۰۹	۲۰۶۰۸	۳۱۵۲۶	۱۰	۴۸	۲۳	۸۱	دستگرد
۹	۱۴۵۰	۱۲۹۲	۰	۴	۱	۵	ده‌سرخ
۲۳۸	۳۰۵۵۶	۲۸۳۵۷	۱۱	۹۷	۳۳	۱۴۱	دهاقان
۷۳	۱۱۸۴۴	۹۰۸۰	۴	۱۲	۲۱	۳۷	دهق
۵۰۵	۱۳۶۵۷۹	۱۷۴۶۴۵	۲۶۷	۲۱۹	۲۹	۵۱۵	دولت‌آباد
۳۴	۴۶۹۵	۸۶۳۱	۲	۱۰	۱۲	۲۴	دیزیچه
۷۵	۱۰۰۵۲	۸۸۹۹	۲	۳۰	۱۴	۴۶	رزوه
۳۸	۵۷۹۷	۸۰۰۳	۰	۷	۲۲	۲۹	رضوانشهر
۷۷	۱۰۳۱۳	۷۵۸۲	۸	۳۱	۳	۴۲	زازران

۱۹- پروانه‌های احداث ساختمان برحسب تعداد طبقات، مساحت زمین، زیربنا و تعداد واحد مسکونی پیش‌بینی شده در آن‌ها در نقاط شهری استان اصفهان: ۱۳۹۹ (دنباله)

تعداد واحد مسکونی	مساحت زیربنا (مترمربع)	مساحت زمین (مترمربع)	تعداد پروانه احداث ساختمان بر حسب طبقه				شهر
			۳ طبقه و بیش‌تر	۲ طبقه	۱ طبقه	جمع	
۱۰۳	۱۵۶۸۰	۴۰۶۰۶	۷	۳۸	۹	۵۴	زاینده رود
۲۸۰	۵۳۴۲۸	۳۴۵۹۵	۶۳	۵۵	۲۴	۱۴۲	زرین شهر
۸۷	۱۳۶۵۷	۱۷۹۱۴	۴	۱۶	۶۰	۸۰	زواره
۳۹	۵۷۳۰	۴۷۴۸	۱	۱۹	۵	۲۵	زیار
۷۹	۱۲۰۱۹	۸۷۱۹	۷	۲۹	۶	۴۲	زیباشهر
۱۰	۱۵۴۳	۲۵۹۵	۱	۲	۹	۱۲	سجزی
۲۵۹	۳۹۲۹۱	۴۱۲۶۸	۱۸	۱۰۰	۳۷	۱۵۵	سده لنجان
۱۸	۲۷۸۰	۴۳۰۴	۰	۳	۲۱	۲۴	سفیدشهر
۲۶۵	۵۶۹۹۷	۶۵۴۳۸	۱۴	۹۲	۶۹	۱۷۵	سمیرم
۴۸	۷۱۸۸	۸۰۰۷	۳	۱۳	۱۹	۳۵	سین
۱۷	۲۴۵۳	۲۱۹۳	۱	۴	۷	۱۲	شاپورآباد
۲۰۷۱	۳۳۲۸۵۹	۱۶۳۹۲۰	۳۸۶	۲۴۶	۲۷	۶۵۹	شاهین شهر
۷۴۰	۱۳۴۹۲۹	۱۱۷۷۵۰	۶۱	۲۵۱	۱۶۱	۴۷۳	شهرضا
۲۰	۵۳۹۵	۷۰۷۱	۰	۸	۸	۱۶	طالخنوچه
۶۵	۸۵۲۲	۱۵۳۱۱	۲	۲۵	۱۶	۴۳	طرق رود
۲۴	۳۵۷۳	۶۹۲۹	۱	۷	۱۵	۲۳	عسگران
۵۲	۷۷۹۷	۱۰۶۷۰	۲	۱۶	۲۰	۳۸	علویچه
۰	۰	۰	۰	۰	۰	۰	فتح آباد
۳۰	۴۴۲۷	۹۳۷۶	۱	۶	۲۰	۲۷	فرخی
۲۸۳	۴۵۷۴۴	۲۹۵۵۱	۸۰	۳۹	۱۴	۱۳۳	فریدونشهر
۳۴۰	۵۰۲۵۴	۳۵۲۸۱	۷۴	۸۸	۳۵	۱۹۷	فلاورجان
۴۶۸	۱۱۳۸۱۸	۴۳۹۱۶	۶۴	۲۱	۱۲	۹۷	فولادشهر
۱۴۳	۱۸۶۱۲	۵۵۶۱۱	۱۳	۷۶	۴	۹۳	قمصر
۱۴۹	۱۷۵۰۲	۱۶۱۵۵	۰	۷۳	۲۱	۹۴	قهاورستان
۱۹۳	۲۹۵۷۶	۲۷۲۸۱	۷	۷۷	۴۳	۱۲۷	قهدریجان

۱۹- پروانه‌های احداث ساختمان برحسب تعداد طبقات، مساحت زمین، زیربنا و تعداد واحد مسکونی پیش‌بینی شده در آن‌ها در نقاط شهری استان اصفهان: ۱۳۹۹ (دنباله)

تعداد واحد مسکونی	مساحت زیربنا (مترمربع)	مساحت زمین (مترمربع)	تعداد پروانه احداث ساختمان بر حسب طبقه				شهر
			جمع	۱ طبقه	۲ طبقه	۳ طبقه و بیش تر	
۱۸۱۶	۳۹۴۷۵۰	۳۷۶۹۵۴	۱۰۴۷	۱۷۶	۶۳۱	۲۴۰	کاشان
۲۱	۳۴۵۵	۴۲۱۵	۱۵	۳	۷	۵	کامو و چوگان
۴۱	۷۷۵۷	۶۶۵۲	۲۶	۷	۱۸	۱	کرکوند
۲۲۱	۳۰۷۴۹	۲۴۶۶۲	۱۲۸	۲۸	۷۴	۲۶	کلیشادوسودرجان
۷۰	۱۰۹۴۴	۱۲۲۹۱	۵۷	۳۲	۲۳	۲	کمشچه
۱۵	۱۲۵۳	۲۸۸۷	۱۵	۹	۶	۰	کمه
۵۳	۶۵۲۵	۶۸۴۸	۳۷	۲۱	۱۶	۰	کهریزسنگ
۴۳	۱۲۵۳۱	۱۲۳۳۸	۳۳	۱۲	۱۹	۲	کوشک
۶۳	۱۱۰۷۹	۱۵۸۳۳	۶۰	۳۱	۲۷	۲	کوهپایه
۲۳۷	۵۴۲۰۴	۶۲۳۳۲	۱۲۷	۵۹	۴۴	۲۴	گرگاب
۳۶۷	۶۴۷۵۸	۴۸۲۲۲	۲۰۳	۶۷	۱۱۴	۲۲	گزبرخوار
۶۳۹	۱۲۶۰۷۱	۹۱۳۲۵	۳۷۱	۱۲۳	۱۲۵	۱۲۳	گلپایگان
۱۴۷	۲۵۶۹۵	۲۲۱۱۷	۱۲۸	۶۷	۵۵	۶	گلدشت
۴۶	۶۵۰۸	۸۲۸۴	۴۱	۲۳	۱۴	۴	گلشن
۵۴	۶۶۸۴	۲۱۴۳۱	۵۴	۴۳	۱۰	۱	گلشهر
۴۷	۱۰۴۲۲	۱۴۴۳۲	۴۷	۲۹	۱۴	۴	گوگد
۸	۸۷۱	۲۶۲۸	۶	۴	۲	۰	لای بید
۶۴۶	۱۱۱۸۷۰	۷۳۵۰۷	۲۸۹	۱۲	۱۶۰	۱۱۷	مبارکه
۸۴	۱۸۶۱۲	۲۲۰۴۷	۷۸	۵۷	۱۷	۴	مجلسی
۸۶	۱۴۳۷۶	۱۶۲۴۴	۷۴	۳۰	۴۲	۲	محمدآباد
۳۱	۴۴۳۴	۱۴۸۶۵	۳۲	۲۴	۶	۲	مشکات
۱۶۱	۳۶۱۱۵	۴۵۶۴۰	۱۲۵	۵۶	۶۵	۴	منظریه
۲۱	۳۶۴۸	۵۸۰۴	۲۲	۲۱	۱	۰	مه‌باد
۲۴	۴۰۱۹	۳۸۹۴	۱۷	۹	۶	۲	میمه
.	مینادشت

۱۹- پروانه‌های احداث ساختمان برحسب تعداد طبقات، مساحت زمین، زیربنا و تعداد واحد مسکونی پیش‌بینی شده در آن‌ها در نقاط شهری استان اصفهان: ۱۳۹۹ (دنباله)

تعداد واحد مسکونی	مساحت زیربنا (مترمربع)	مساحت زمین (مترمربع)	تعداد پروانه احداث ساختمان بر حسب طبقه				شهر
			جمع	۱ طبقه	۲ طبقه	۳ طبقه و بیش تر	
۱۹۷	۴۱۷۱۵	۳۳۸۰۳	۱۱۰	۱۲	۴۰	۵۸	نابین
۱۱۱۳	۱۷۶۴۱۹	۱۷۰۷۰۴	۸۴۲	۲۸۸	۴۴۷	۱۰۷	نجف آباد
۱۵۰	۱۸۰۵۱	۳۵۲۴۹	۱۴۲	۱۲۷	۱۵	۰	نصرآباد
۱۷۷	۲۹۵۱۶	۱۵۷۶۷	۵۱	۱	۱۵	۳۵	نطنز
۲۲	۳۱۳۶	۴۹۸۶	۱۷	۱۱	۵	۱	نوش آباد
۷۵	۸۳۷۷	۲۷۱۹۵	۴۶	۱۳	۳۱	۲	نیاسر
۴۸	۷۵۰۵	۱۴۰۷۴	۴۴	۳۶	۸	۰	نیک آباد
۲۲۰	۵۱۱۹۱	۶۳۰۴۱	۳۳۱	۱۰۱	۱۲۸	۲	هرند
۹۳	۱۱۹۴۳	۱۲۴۸۱	۶۰	۱۷	۳۶	۷	ورزنه
۲۵۶	۴۰۵۶۹	۴۰۹۵۵	۱۶۷	۳۷	۱۱۵	۱۵	ورنامخواست
۴۸	۱۰۲۲۵	۷۲۸۰	۲۹	۸	۱۴	۷	وزوان
۲۶	۳۶۵۴	۵۶۲۰	۲۲	۲	۱۷	۳	ونک

۲۰- پروانه‌های احداث ساختمان برحسب تعداد طبقات، مساحت زمین، زیربنا و تعداد واحد مسکونی پیش‌بینی شده در آن‌ها در نقاط شهری استان البرز: ۱۳۹۹

تعداد واحد مسکونی	مساحت زیربنا (مترمربع)	مساحت زمین (مترمربع)	تعداد پروانه احداث ساختمان بر حسب طبقه				شهر
			۳ طبقه و بیش تر	۲ طبقه	۱ طبقه	جمع	
۱۹۲۷۰	۴۴۴۸۲۶۸	۳۳۶۱۹۷۲	۳۰۹۷	۵۱۴	۲۷۶	۳۹۵۷	استان.....
۱۰	۱۴۳۷	۵۰۹۸	۴	۵	۰	۹	آسارا.....
۸۸۲	۱۴۷۹۷۵	۴۹۴۸۲	۱۶۲	۱۶	۵	۱۸۳	اشتهارد.....
۰	۰	۰	۰	۰	۰	۰	پلنگ آباد.....
۳۲	۵۰۶۰	۹۰۳۰	۵	۸	۱۵	۲۸	تنکمان.....
۸۱	۶۰۶۰۸	۶۰۴۹۳۲	۳۴	۱۴	۱۲۷	۱۷۵	چهارباغ.....
۱۹۰۷	۳۰۵۶۷۳	۵۲۱۸۷۵	۱۷۵	۲۶	۲۰	۲۲۱	شهر جدید هشتگرد.....
۱۲۱	۷۷۴۵	۳۰۸۵۰	۵۲	۵	۶	۶۳	طالقان.....
۳۵۶۷	۹۰۷۲۵۳	۳۴۱۷۳۳	۵۱۰	۲۰	۴	۵۳۴	فردیس.....
۶۴۱۳	۱۷۳۵۸۶۹	۵۱۸۴۳۷	۱۱۳۰	۸	۱	۱۱۳۹	کرج.....
۱۱۱۱	۱۸۹۰۵۲	۱۰۴۴۰۵	۲۱۴	۲۶	۰	۲۴۰	کمال شهر.....
۱۱۰	۲۵۷۱۴	۹۰۳۷۳	۲۴	۲۹	۲۱	۷۴	کوهسار.....
۱۱۶۴	۲۲۳۶۰۲	۵۶۷۱۶	۱۰۴	۰	۱	۱۰۵	گرمدره.....
۱۱۴	۱۶۳۴۹	۳۸۹۵۸	۳۴	۱۴	۵	۵۳	گلسار.....
۵۷۴	۱۱۶۱۷۲	۲۷۳۰۳۶	۱۱۵	۴۰	۳۶	۱۹۱	ماه‌دشت.....
۳۹۲	۸۰۹۱۷	۵۹۸۱۹	۹۴	۱۰	۵	۱۰۹	محمدشهر.....
۱۲۵۶	۲۶۹۱۵۵	۱۱۴۲۱۰	۱۳۹	۱۳۵	۴	۲۷۸	مشکین دشت.....
۸۸۷	۲۴۰۳۸۳	۴۸۵۵۱۷	۱۴۰	۲۰۶	۱۸	۳۶۴	نظرآباد.....
۶۴۹	۱۱۵۳۰۴	۵۷۵۰۱	۱۶۱	۲۲	۸	۱۹۱	هشتگرد.....

۲۱- پروانه‌های احداث ساختمان بر حسب تعداد طبقات، مساحت زمین، زیربنا و تعداد واحد مسکونی پیش‌بینی شده در آن‌ها در نقاط شهری استان ایلام: ۱۳۹۹

تعداد واحد مسکونی	مساحت زیربنا (مترمربع)	مساحت زمین (مترمربع)	تعداد پروانه احداث ساختمان بر حسب طبقه				شهر
			۳ طبقه و بیش‌تر	۲ طبقه	۱ طبقه	جمع	
۲۸۱۰	۵۰۳۲۰۱	۳۵۱۷۰۴	۵۱۴	۳۴۰	۷۴۰	۱۵۹۴	استان
۱۵۹	۲۴۴۲۷	۲۷۶۰۴	۲۰	۳۴	۱۰۱	۱۵۵	آبدانان
۱۹	۴۶۰۶	۸۴۵۸	۰	۵	۱۳	۱۸	آسمان آباد
۱۰۸	۱۷۴۸۴	۱۹۴۳۵	۸	۲۵	۵۶	۸۹	ارکواز
۱۵۶۶	۳۲۰۷۰۶	۱۱۲۸۰۴	۴۰۴	۶۴	۱۵	۴۸۳	ایلام
۸۰	۱۱۶۲۴	۹۳۲۶	۶	۲۸	۱۴	۴۸	ایوان
۴۲	۸۳۸۹	۶۱۹۱	۱۲	۱۱	۴	۲۷	بدره
۱	۱۴۴۵	۵۶۸۲	۰	۰	۲	۲	بلاوه
۸۰	۸۰۳۸	۱۵۱۶۰	۰	۱۵	۶۸	۸۳	پهله
۱۹	۲۲۴۱	۳۸۴۰	۰	۴	۱۳	۱۷	توحید
۰	۰	۰	۰	۰	۰	۰	جعفرآباد
۱۰	۱۲۷۸	۲۶۹۳	۰	۰	۱۱	۱۱	چشمه شیرین
۲۰	۳۱۳۸	۳۱۸۳	۳	۸	۵	۱۶	چوار
۸۵	۱۵۱۴۱	۱۸۲۸۷	۱۷	۹	۴۶	۷۲	دره شهر
۱۳	۱۷۸۷	۲۳۵۱	۱	۲	۷	۱۰	دلگشا
۱۷۷	۲۴۹۹۶	۲۷۸۶۲	۱۹	۲۵	۱۱۰	۱۵۴	دهلران
۲۱	۳۰۵۰	۶۹۹۸	۱	۲	۱۸	۲۱	زرنه
۱۸	۲۱۷۷	۳۴۷۶	۱	۱	۱۵	۱۷	سراب باغ
۴۸	۹۵۲۴	۸۸۳۴	۸	۱۶	۱۷	۴۱	سرابله
۱۸	۲۰۱۰	۳۳۹۰	۱	۱	۱۵	۱۷	شیاب
۵	۶۴۸	۱۵۴۷	۰	۰	۵	۵	صالح آباد
۲۴	۳۳۶۱	۵۲۶۳	۱	۵	۱۸	۲۴	لومار
۸۱	۸۲۳۴	۱۷۸۹۲	۰	۳	۷۸	۸۱	ماژین
۲	۲۳۸	۴۷۱	۰	۰	۲	۲	مهر
۱۰۲	۱۵۵۳۰	۲۱۸۹۰	۱۱	۵۷	۳۵	۱۰۳	مهران
۲۴	۲۶۴۹	۴۹۲۱	۰	۲	۲۲	۲۴	مورمورئ
۱۴	۱۹۳۸	۴۱۷۹	۰	۱	۱۴	۱۵	موسیان
۷۴	۸۵۴۲	۹۹۶۷	۱	۲۲	۳۶	۵۹	میمه

۲۲- پروانه‌های احداث ساختمان برحسب تعداد طبقات، مساحت زمین، زیربنا و تعداد واحد مسکونی پیش‌بینی شده در آن‌ها در نقاط شهری استان بوشهر: ۱۳۹۹

تعداد واحد مسکونی	مساحت زیربنا (مترمربع)	مساحت زمین (مترمربع)	تعداد پروانه احداث ساختمان بر حسب طبقه				شهر
			جمع	۱ طبقه	۲ طبقه	۳ طبقه و بیش‌تر	
۶۱۵۶	۱۰۶۹۴۶۹	۱۰۶۹۰۴۱	۷۰۷	۹۲۵	۱۹۱۷	۳۵۴۹	استان
۱۷۳	۲۴۵۳۲	۵۰۶۳۷	۳	۲۶	۱۳۴	۱۶۳	آب پخش
۲۹	۴۶۲۳	۱۴۰۳۱	۰	۱	۳۰	۳۱	آباد
۵۵	۷۷۰۵	۱۸۶۰۱	۱	۱۱	۴۳	۵۵	آبدان
۴۲	۵۷۹۴	۱۰۸۹۵	۰	۳	۳۵	۳۸	امام حسن
۲۴	۴۸۲۲	۱۱۰۷۱	۰	۴	۲۲	۲۶	انارستان
۶۲	۹۷۵۱	۱۶۶۲۸	۰	۱۵	۴۸	۶۳	اهرم
۱۹	۲۵۵۵	۵۴۳۴	۰	۰	۲۰	۲۰	بادوله
۳۴۳	۶۸۰۰۶	۶۳۹۷۷	۶۱	۱۳۸	۴۹	۲۴۸	بrazجان
۳۴	۵۵۰۶	۱۱۲۲۶	۰	۶	۳۰	۳۶	بردخون
۶۵	۹۴۵۱	۱۹۲۲۵	۰	۵	۵۷	۶۲	بردستان
۳۹۲	۶۳۷۲۸	۶۶۷۳۷	۳۵	۷۶	۱۰۵	۲۱۶	بندردیر
۱۵۵	۲۳۳۴۱	۲۳۷۴۳	۱۹	۳۸	۳۴	۹۱	بندردیلم
۲۹	۵۷۷۱	۱۱۲۰۹	۰	۹	۲۴	۳۳	بندرریگ
۷۴۴	۱۲۱۸۸۳	۹۴۶۰۰	۱۳۱	۱۱۱	۱۳۱	۳۷۳	بندرکنگان
۲۹۰	۵۳۸۰۰	۴۷۶۹۴	۲۱	۸۳	۷۱	۱۷۵	بندرگناوه
۳۳۰	۴۳۱۴۲	۴۷۱۷۳	۱۴	۸۳	۸۹	۱۸۶	بنک
۱۹۰	۲۹۴۵۷	۳۵۴۴۹	۱۴	۳۶	۵۶	۱۰۶	بهارستان
۱۵	۲۲۵۳	۷۹۵۱	۰	۱	۱۶	۱۷	بوشکان
۱۲۴۰	۲۶۷۹۰۱	۱۱۱۸۱۰	۲۸۴	۲۷	۴۴	۳۵۵	بوشهر
۰	۰	۰	۰	۰	۰	۰	بیدخون
۲۲	۲۹۱۲	۱۱۷۳۴	۰	۰	۲۳	۲۳	تنگ ارم
۳۰۲	۵۵۵۵۲	۲۸۰۶۵	۵۲	۲۱	۱۴	۸۷	جم
۳۰	۴۷۵۹	۸۹۳۲	۰	۸	۱۰	۱۸	چاه مبارک
۱۵۷	۲۷۴۰۱	۳۷۳۶۲	۹	۲۱	۱۰۱	۱۳۱	چغادک

۲۲- پروانه‌های احداث ساختمان برحسب تعداد طبقات، مساحت زمین، زیربنا و تعداد واحد مسکونی پیش‌بینی شده در آن‌ها در نقاط شهری استان بوشهر: ۱۳۹۹ (دنباله)

تعداد واحد مسکونی	مساحت زیربنا (مترمربع)	مساحت زمین (مترمربع)	تعداد پروانه احداث ساختمان بر حسب طبقه				شهر
			۳ طبقه و بیش تر	۲ طبقه	۱ طبقه	جمع	
۲۸	۴۳۳۰	۲۷۷۳	۶	۴	۵	۱۵	خارک
۱۶۰	۳۱۲۲۶	۳۶۱۴۱	۶	۲۹	۱۰۱	۱۳۶	خورموج
۱	۷۸	۲۴۰	۰	۰	۱	۱	دالکی
۸۸	۱۹۰۵۵	۲۸۹۴۹	۰	۱۳	۶۵	۷۸	دلوار
۶۷	۱۰۶۰۳	۱۷۳۸۳	۰	۱۲	۵۴	۶۶	دوراهک
۳۸	۷۴۳۶	۹۲۳۹	۳	۸	۲۰	۳۱	ریز
۵۶	۱۰۳۱۷	۲۳۳۱۱	۱	۶	۶۰	۶۷	سعد آباد
۲۵	۳۵۳۷	۴۴۴۹	۱	۶	۸	۱۵	سیراف
۱۰۲	۱۳۹۲۹	۲۹۶۶۷	۰	۷	۹۰	۹۷	شبانکاره
۰	۰	۰	۰	۰	۰	۰	شنبه
۴۴۶	۶۶۱۸۳	۶۷۰۰۴	۲۷	۶۹	۹۶	۱۹۲	عالی شهر
۱۵۴	۲۴۸۹۶	۱۶۱۷۷	۱۶	۳۰	۱۶	۶۲	عسلویه
۱۰۸	۱۳۴۸۲	۲۹۷۴۳	۰	۱۱	۹۵	۱۰۶	کاکي
۲۵	۳۰۷۶	۱۱۰۵۵	۱	۰	۲۵	۲۶	کلمه
۳۳	۵۰۱۶	۵۸۳۹	۲	۶	۶	۱۴	نخل تقی
۸۳	۱۱۶۶۰	۳۲۸۸۷	۰	۱	۸۹	۹۰	وحدتیه

۲۳- پروانه‌های احداث ساختمان برحسب تعداد طبقات، مساحت زمین، زیربنا و تعداد واحد مسکونی پیش‌بینی شده در آن‌ها در نقاط شهری استان تهران: ۱۳۹۹

تعداد واحد مسکونی	مساحت زیربنا (مترمربع)	مساحت زمین (مترمربع)	تعداد پروانه احداث ساختمان بر حسب طبقه				شهر
			جمع	طبقه ۱	طبقه ۲	۳ طبقه و بیش‌تر	
۸۳۶۴۵	۱۵۵۱۵۷۹۴	۷۱۵۸۲۱۸	۱۶۱۳۵	۵۹۹	۱۲۱۰	۱۴۳۲۶	استان
۷۱	۷۱۶۳۴	۴۶۱۴۵	۴۵	۶	۵	۳۴	آبسرد
۲۰	۵۰۹۵	۳۸۴۵	۱۰	۰	۱	۹	آبعلی
۵۸	۲۱۳۶۷	۶۵۳۰۵	۱۴	۳	۱	۱۰	احمد آباد مستوفی
۵۵	۱۱۴۰۱	۸۵۲۰	۳۰	۴	۹	۱۷	ارجمند
۵۳۱۹	۹۵۸۱۶۹	۹۰۰۲۸۶	۱۰۸۸	۱۷	۲۶	۱۰۴۵	اسلام شهر
۷۴۳	۲۳۶۸۴۹	۱۰۱۳۱۴	۱۹۹	۱	۳	۱۹۵	اندیشه
۱۱۴۰	۲۰۱۱۸۲	۱۴۰۸۱۹	۴۰۹	۴	۱۸	۳۸۷	باغستان
۵۷۱	۱۶۰۸۴۰	۷۷۵۴۶	۱۲۵	۴	۹	۱۱۲	باقرشهر
۳۸۵	۶۴۳۱۸	۳۳۴۴۲	۱۲۰	۰	۱۸	۱۰۲	بومهن
۳۴۶	۶۹۳۰۲	۳۹۵۹۷	۱۵۰	۱۶	۵	۱۲۹	پاکدشت
۱۰۹۸	۳۲۷۷۸۱	۳۶۲۲۰۷	۴۳۹	۰	۲۸	۴۱۱	پردیس
۵۸۷	۱۴۷۴۳۴	۷۷۰۱۵	۲۰۹	۱۱	۷۲	۱۲۶	پرند
۳۴۱	۵۹۹۸۱	۴۸۶۷۹	۲۳۱	۱۲۵	۴۹	۵۷	پیشوا
.	تجریش
۵۳۱۵۷	۹۵۳۸۸۸۷	۲۵۳۲۱۷۹	۶۹۰۴	۳۵	۴۲	۶۸۲۷	تهران
.	جلیل آباد
۴۲	۵۰۶۰	۵۹۴۶	۴۰	۲۶	۸	۶	جوآباد
۳۶۱	۶۸۵۲۳	۳۳۱۶۲	۱۲۰	۷	۲	۱۱۱	چهاردانگه
۵۶۰	۸۹۱۱۲	۵۷۶۸۰	۱۸۹	۳۶	۴۷	۱۰۶	حسن آباد
۷۵۵	۱۸۸۱۷۴	۲۶۷۹۷۲	۳۸۷	۳	۶۷	۳۱۷	دماوند
۱۲۱۴	۲۰۱۱۱۸	۲۵۰۶۴۳	۳۹۱	۴۸	۶۶	۲۷۷	ریاطکریم
۱۴۴۱	۲۵۵۱۵۷	۹۳۸۱۵	۲۱۷	۴	۲۹	۱۸۴	رودهن
.	رئ

۲۳- پروانه‌های احداث ساختمان برحسب تعداد طبقات، مساحت زمین، زیربنا و تعداد واحد مسکونی پیش‌بینی شده در آن‌ها در نقاط شهری استان تهران: ۱۳۹۹ (دنباله)

تعداد واحد مسکونی	مساحت زیربنا (مترمربع)	مساحت زمین (مترمربع)	تعداد پروانه احداث ساختمان بر حسب طبقه				شهر
			جمع	۱ طبقه	۲ طبقه	۳ طبقه و بیش‌تر	
۳۵۲	۶۲۲۳۵	۸۹۷۸۰	۱۲۴	۸	۶	۱۳۸	شاهدشهر
۳۸۸	۶۳۶۰۸	۲۸۲۰۴	۱۰۴	۸	۶	۱۱۸	شریف‌آباد
۱۰۱	۲۱۹۸۴	۹۵۵۳	۱۳	۱	۰	۱۴	شمشک
۱۷۷۹	۳۱۸۷۲۶	۱۶۱۳۷۵	۴۱۹	۴۳	۴	۴۶۶	شهریار
۶۷۷	۱۱۱۴۰۱	۴۸۰۴۹	۲۱۱	۱۵۷	۵	۳۷۳	صالحیه
۲۲۷	۳۸۷۷۱	۲۱۰۲۸	۷۸	۴۴	۲	۱۲۴	صباشهر
۴۴۵	۲۴۳۰۱۹	۶۰۰۹۱۹	۱۲۷	۳۹	۱۱۳	۲۷۹	صفادشت
۳۶۴	۵۹۱۷۰	۲۷۲۵۱	۹۷	۸	۱	۱۰۶	فردوسیة
۱۲۹۳	۲۳۸۵۹۲	۷۵۹۱۱	۸۰	۲۴	۱	۱۰۵	فرون‌ایاد
۴۳	۱۶۶۶۳	۲۸۶۷۳	۳۲	۳	۱	۳۶	فشم
۲۳۹	۴۸۵۳۰	۳۵۳۷۸	۷۵	۵۷	۵	۱۳۷	فیروزکوه
۲۴۸۶	۴۵۷۰۶۷	۱۷۹۹۶۵	۵۲۸	۳۱	۹	۵۶۸	قدس
۱۱۳۸	۲۰۱۱۱۹	۸۹۷۲۲	۳۰۷	۲۳	۷	۳۳۷	قرچک
.	قلعه‌نو
.	قیام‌دشت
۱۱۵۴	۱۳۴۴۸۴	۸۹۰۶۷	۱۰۰	۸	۱۰	۱۱۸	کهریزک
۱۷۴	۲۱۵۱۷	۴۵۱۹۸	۵۶	۳۴	۵	۹۵	کیلان
۹۵۴	۱۹۵۷۷۴	۷۲۳۵۲	۲۶۸	۲۹	۷	۳۰۴	گلستان
۱۴۳	۳۱۰۰۸	۵۷۷۵۴	۶۷	۲	۲	۷۱	لواسان
۹۰۴	۱۶۰۱۲۳	۱۳۶۸۷۱	۱۶۳	۶۳	۱۸	۲۴۴	ملارد
۶۸۵	۱۱۸۲۷۰	۵۸۰۴۱	۳۵۷	۴	۳	۳۶۴	نسیم‌شهر
۲۸۱	۵۱۰۳۲	۲۹۸۸۰	۹۸	۸۲	۶	۱۸۶	نصیرشهر
۳۱۸	۵۰۱۹۴	۳۳۱۹۳	۱۰۳	۱۳	۳۶	۱۵۲	وحیدیه
۱۲۳۶	۱۹۱۱۲۳	۹۳۹۳۷	۴۵۷	۲۴	۲	۴۸۳	ورامین

۲۴- پروانه‌های احداث ساختمان بر حسب تعداد طبقات، مساحت زمین، زیربنا و تعداد واحد مسکونی پیش‌بینی شده در آن‌ها در نقاط شهری استان چهارمحال و بختیاری: ۱۳۹۹

تعداد واحد مسکونی	مساحت زیربنا (مترمربع)	مساحت زمین (مترمربع)	تعداد پروانه احداث ساختمان بر حسب طبقه				شهر
			جمع	۱ طبقه	۲ طبقه	۳ طبقه و بیش تر	
۴۱۴۹	۷۳۰۲۴۲	۵۷۳۲۵۴	۲۱۹۱	۵۵۱	۱۵۵	۷۱۵	استان
۴۰	۵۲۴۶	۶۳۲۰	۲۲	۵	۱۶	۱	آلونی
۵۸	۹۸۷۳	۲۳۴۸۰	۴۷	۲۵	۱۹	۳	اردل
۵۲	۷۱۷۳	۹۴۵۱	۳۱	۱۱	۱۲	۸	باباحیدر
۱۸	۲۵۱۰	۳۲۷۹	۱۴	۶	۶	۲	بازفت
۵۳۲	۱۱۴۱۹۳	۷۷۳۹۱	۲۸۵	۵۹	۱۲۶	۱۰۰	بروجن
۱۰۱	۱۶۱۹۹	۲۲۱۹۶	۸۹	۶۵	۲۴	۰	بلداجی
۱۰۹	۱۵۳۶۹	۱۴۵۳۵	۶۴	۱۳	۳۸	۱۳	بن
۲۲	۲۸۸۵	۳۶۱۷	۱۲	۴	۵	۳	پردنجان
۴۴	۵۶۱۰	۶۰۲۳	۲۶	۱۳	۱۰	۳	جوتقان
۲۱	۴۲۶۵	۴۶۹۳	۱۴	۳	۷	۴	چلگرد
۳۷	۵۴۶۲	۹۹۵۴	۲۳	۹	۱۱	۳	چلیچه
۲۰	۲۹۱۵	۴۶۰۲	۱۶	۱۱	۴	۱	دستنا
۲۱	۲۰۲۳	۴۶۵۸	۱۸	۱۳	۵	۰	دشتک
۲۲۲	۳۶۶۲۰	۲۱۴۲۵	۹۶	۵	۲۳	۶۸	سامان
۱۳	۲۶۸۸	۷۳۹۷	۱۴	۶	۸	۰	سرخون
۰	۰	۰	۰	۰	۰	۰	سردشت
۷	۱۰۱۸	۱۱۴۸	۵	۳	۲	۰	سفیددشت
۴۹	۶۷۶۴	۱۲۶۲۱	۳۰	۷	۲۰	۳	سودجان
۷۵	۸۴۳۳	۹۶۰۴	۴۷	۱۳	۳۳	۱	سورشجان
۳۱	۴۲۵۶	۶۶۶۶	۲۵	۱۶	۸	۱	شلمزار
۱۱۳۸	۲۵۳۸۵۰	۹۱۱۹۴	۴۳۳	۷	۵۳	۳۷۳	شهرکرد
۰	۰	۰	۰	۰	۰	۰	صمصامی
۱۲	۱۶۶۶	۱۷۶۱	۹	۴	۴	۱	طاقانک
۳۰۶	۴۷۹۳۸	۳۰۵۳۴	۱۴۲	۱۶	۵۵	۷۱	فارسان

۲۴- پروانه‌های احداث ساختمان برحسب تعداد طبقات، مساحت زمین، زیربنا و تعداد واحد مسکونی پیش‌بینی شده در آن‌ها در نقاط شهری استان چهارمحال و بختیاری: ۱۳۹۹ (دنباله)

تعداد واحد مسکونی	مساحت زیربنا (مترمربع)	مساحت زمین (مترمربع)	تعداد پروانه احداث ساختمان بر حسب طبقه				شهر
			جمع	۱ طبقه	۲ طبقه	۳ طبقه و بیش‌تر	
۴۹	۷۳۸۶	۹۴۹۶	۳۸	۲۴	۱۲	۲	فردابنه
۲۳۹	۴۳۴۷۵	۳۹۱۷۱	۱۵۴	۲۱	۹۷	۳۶	فرخ شهر
۰	۰	۰	۰	۰	۰	۰	فیل اباد
۱۵	۱۵۱۷	۱۸۴۸	۱۰	۲	۸	۰	کاج
۱۱۸	۲۲۲۷۲	۲۸۵۱۱	۶۲	۲	۲۶	۳۴	کیان
۱۹	۳۲۱۴	۳۴۹۲	۱۶	۶	۹	۱	گندمان
۳۸	۵۱۸۲	۸۸۹۵	۳۱	۲۲	۹	۰	گهرو
۳۲	۴۶۹۹	۱۰۴۱۴	۲۱	۸	۱۲	۱	گوجان
۱۶۱	۲۱۳۲۴	۱۹۱۹۱	۷۹	۱۱	۴۹	۱۹	لردگان
۵۰	۶۷۲۴	۷۴۴۰	۳۰	۱۱	۱۷	۲	مال خلیفه
۱۴	۱۶۹۵	۳۱۸۴	۱۰	۶	۴	۰	منج
۲۶	۳۷۲۸	۶۷۹۴	۲۲	۱۵	۷	۰	ناغان
۳۱	۴۲۶۳	۵۵۹۹	۲۱	۱۱	۱۰	۰	نافج
۱۰۹	۱۳۴۷۹	۱۵۴۸۱	۸۴	۵۲	۳۱	۱	نقنه
۳۸	۴۶۳۴	۴۸۰۱	۲۱	۶	۱۳	۲	هارونی
۲۱۹	۲۵۳۴۹	۲۲۷۸۱	۱۰۲	۲۲	۵۳	۲۷	هفشجان
۰	۰	۰	۰	۰	۰	۰	هوره
۲۵	۳۱۵۶	۳۳۷۱	۱۷	۷	۹	۱	وردنجان
۱۸	۱۱۸۹	۱۰۲۳۶	۱۸	۱۸	۰	۰	یان چشمه

۲۵- پروانه‌های احداث ساختمان برحسب تعداد طبقات، مساحت زمین، زیربنا و تعداد واحد مسکونی پیش‌بینی شده در آن‌ها در نقاط شهری استان خراسان جنوبی: ۱۳۹۹

تعداد واحد مسکونی	مساحت زیربنا (مترمربع)	مساحت زمین (مترمربع)	تعداد پروانه احداث ساختمان بر حسب طبقه				شهر
			۳ طبقه و بیش‌تر	۲ طبقه	۱ طبقه	جمع	
۴۱۵۴	۱۲۵۱۷۵	۱۱۸۰۷۴۳	۵۵۹	۱۶۷	۲۴۳۳	۳۱۵۹	استان
۱۷	۱۵۷۳	۵۶۲۳	-	-	۱۷	۱۷	آبیز
۲۷	۳۹۵۴	۷۷۴۱	-	۷	۱۷	۲۴	آرین شهر
۱۰۶	۱۳۲۵۷	۲۷۷۴۲	۵	۱۲	۸۵	۱۰۲	آیسک
۶۴	۴۹۶۱	۱۸۹۸۲	-	-	۶۴	۶۴	ارسک
۲۷	۳۵۵۸	۷۱۴۱	-	۵	۱۸	۲۳	اسدیه
۶۶	۶۴۴۹	۱۸۰۴۸	۱	۹	۵۴	۶۴	اسفدن
۱۰۵	۱۳۹۲۵	۵۵۷۷۴	۱	۱۱	۸۷	۹۹	اسلامیه
-	-	-	-	-	-	-	باغستان
۱۷۵	۲۲۶۵۳	۳۹۱۵۱	۴	۴۵	۱۰۷	۱۵۶	بشرویه
۱۵۹۷	۳۹۷۴۴۴	۲۶۱۱۰۷	۴۶۲	۱۲۶	۵۹۳	۱۱۸۱	بیرجند
۱۸۴	۲۱۵۹۴	۴۹۶۲۲	۴	۲۵	۱۳۹	۱۶۸	حاجی آباد
۶۶	۷۴۴۰	۱۴۰۹۰	۱	۱۴	۳۹	۵۴	خضری دشت بیاض
۲۳	۳۳۲۰	۵۳۷۱	-	۷	۱۷	۲۴	خوسف
۱۱۴	۹۹۲۸	۳۱۵۱۷	۱	۶	۱۰۷	۱۱۴	درج
۷۱	۹۲۱۹	۱۹۹۰۰	۱	۴	۷۰	۷۵	دیپوک
۴	۳۶۳	۸۴۸	-	-	۶	۶	زهان
۱۴۸	۱۹۹۷۸	۳۱۸۹۸	۱	۳۹	۹۷	۱۳۷	سرایان
۱۲۰	۱۶۸۱۲	۶۳۴۷۴	۳	۴۱	۴۸	۹۲	سربیشه
۹۸	۱۰۰۸۰	۲۱۴۹۱	-	۱۱	۸۳	۹۴	سه قلعه
۲۸	۲۴۳۹	۷۳۳۰	-	۱	۲۹	۳۰	شوسف
۲۲۹	۳۷۶۶۶	۶۰۰۵۳	۱۱	۸۹	۱۳۷	۲۳۷	طیس
۴۶	۴۲۸۸	۹۸۸۸	-	۹	۲۷	۳۶	طیس مسینا
۵۴	۷۲۶۷	۱۶۴۷۵	-	۲	۵۴	۵۶	عشق آباد
۳۱۸	۵۲۷۹۰	۱۸۴۹۲۱	۷	۱۱۶	۱۲۱	۲۴۴	فردوس
۵۹۸	۹۴۷۲۴	۹۶۹۷۹	۵۳	۱۱۴	۱۸۶	۳۵۳	قائن
۵۹	۴۱۹۶	۱۴۶۵۶	-	۱	۵۸	۵۹	قهستان
۱۰۳	۷۷۵۳	۲۹۷۹۱	-	۳	۹۹	۱۰۲	گزیک
-	-	-	-	-	-	-	مازان
-	-	-	-	-	-	-	محمدشهر
۳۶	۴۷۰۱	۳۳۱۲۸	-	۷	۲۸	۳۵	مود
۳۱۲	۳۵۰۶۰	۳۷۹۸۲	۳	۱۴۰	۳۳	۱۷۶	نهبندان
۵۹	۷۷۸۳	۱۰۰۲۰	۱	۲۳	۱۳	۳۷	نیمیلوک

۲۶- پروانه‌های احداث ساختمان بر حسب تعداد طبقات، مساحت زمین، زیربنا و تعداد واحد مسکونی پیش‌بینی شده در آن‌ها در نقاط شهری استان خراسان رضوی: ۱۳۹۹

تعداد واحد مسکونی	مساحت زیربنا (مترمربع)	مساحت زمین (مترمربع)	تعداد پروانه احداث ساختمان بر حسب طبقه				شهر
			جمع	طبقه ۱	طبقه ۲	طبقه ۳ و بیش‌تر	
۴۵۸۸۱	۱۰۴۸۵۴۱۴	۴۱۳۰۶۲۴	۱۳۷۳۸	۳۳۲۹	۲۷۸۷	۷۶۲۲	استان.....
۷	۶۷۵	۱۲۲۹	۶	۳	۳	۰	احمدآبادصورت.....
۰	۰	۰	۰	۰	۰	۰	اسحق آباد.....
۲۲	۱۵۳۶	۳۱۶۹	۲۰	۱۸	۱	۱	انابد.....
۱	۹۰	۲۶۰	۱	۱	۰	۰	باجگیران.....
۷۶	۱۰۵۸۶	۱۱۴۱۲	۵۸	۱۹	۳۶	۳	باخرز.....
۸	۶۹۲	۱۴۱۹	۶	۴	۲	۰	بار.....
۶	۷۶۰	۱۰۷۷	۵	۳	۱	۱	بایک.....
۸۰	۱۲۶۸۲	۱۲۸۸۵	۵۷	۱۱	۳۲	۱۴	بجستان.....
۲۶۸	۵۰۴۶۰	۵۵۵۴۷	۲۷۶	۱۸۷	۵۵	۳۴	بردسکن.....
۳۵	۵۸۰۸	۳۷۰۵۶	۳۶	۲۴	۱۱	۱	بیدخت.....
۹۹	۱۶۱۳۶	۱۹۷۵۳	۶۷	۳۲	۱۷	۱۸	تایباد.....
۶۱۴	۸۳۳۴۶	۱۰۱۸۳۲	۴۸۱	۲۸۳	۱۴۵	۵۳	تربت جام.....
۶۱۶	۱۲۵۶۱۶	۶۵۴۰۸	۲۷۹	۶۹	۸۲	۱۲۸	تربت حیدریه.....
۸۳	۱۸۱۲۹	۱۹۲۳۷	۶۹	۱۹	۲۸	۲۲	جغتای.....
۰	۰	۰	۰	۰	۰	۰	جنت آباد.....
۲۸	۳۷۵۶	۷۶۷۱	۳۱	۲۵	۶	۰	جنگل.....
۷	۷۹۰	۲۰۲۰	۱۰	۵	۵	۰	چاپشلو.....
۰	۰	۰	۰	۰	۰	۰	چخماق.....
۲۶	۲۶۶۹	۴۵۳۵	۱۸	۹	۹	۰	چکنه.....
۳۲۳	۳۶۹۴۶	۴۸۴۲۹	۲۷۲	۱۷۶	۸۸	۸	چناران.....
۴۱	۴۰۸۵	۸۷۹۷	۳۸	۳۱	۷	۰	حکم آباد.....
۷۹	۱۱۸۹۲	۱۶۱۱۵	۶۵	۳۲	۳۰	۳	خرو.....
۱۵۰	۱۹۵۶۶	۳۴۳۳۱	۱۱۷	۶۹	۴۵	۳	خلیل آباد.....
۲۹۶	۳۴۰۷۷	۳۷۵۳۶	۱۹۸	۷۰	۱۲۳	۵	خواف.....

۲۶- پروانه‌های احداث ساختمان برحسب تعداد طبقات، مساحت زمین، زیربنا و تعداد واحد مسکونی پیش‌بینی شده در آن‌ها در نقاط شهری استان خراسان رضوی: ۱۳۹۹ (دنباله)

تعداد واحد مسکونی	مساحت زیربنا (مترمربع)	مساحت زمین (مترمربع)	تعداد پروانه احداث ساختمان بر حسب طبقه				شهر
			۳ طبقه و بیش‌تر	۲ طبقه	۱ طبقه	جمع	
۴۲	۵۱۱۲	۱۱۵۵۶	۱	۶	۳۳	۴۰	داورزن
۱۸۴	۲۵۹۹۰	۲۴۱۰۶	۴۲	۵۱	۳۸	۱۳۱	درگز
۴۰	۶۹۶۷	۱۱۵۲۳	۱۳	۱۱	۳	۲۷	درود
۱۱۱	۱۶۰۷۱	۲۲۴۸۴	۹	۳۳	۸۴	۱۲۶	دولت آباد
۰	۰	۰	۰	۰	۰	۰	رادکان
۱۷	۱۳۹۱	۲۰۰۶	۰	۷	۳	۱۰	رباط سنگ
۱۱۷	۱۳۰۶۸	۱۷۴۷۴	۵	۱۸	۶۶	۸۹	رشتخوار
۱۱۷	۱۴۷۳۶	۶۲۹۹	۳۱	۰	۵	۳۶	رضویه
۵۸	۴۳۷۱	۱۴۵۹۳	۱	۱	۵۴	۵۶	روداب
۰	۰	۰	۰	۰	۰	۰	روشناوند
۵	۴۰۰	۲۷۸۴	۰	۱	۵	۶	ریواده
۴۸	۵۴۱۵	۶۲۶۲	۱۷	۲۰	۱	۳۸	ریوش
۰	۰	۰	۰	۰	۰	۰	ریوند
۵۸۸	۱۱۵۷۰۲	۹۶۶۳۹	۳۳۱	۸۳	۲۱	۴۳۵	سبزواری
۵۱	۶۷۳۰	۸۸۴۶	۷	۳۶	۳	۴۶	سرخس
۱۳	۱۱۶۲	۳۱۸۸	۰	۰	۱۴	۱۴	سفیدسنگ
۳۳	۳۳۶۰	۵۷۲۹	۳	۷	۲۱	۳۱	سلامی
۱۰۵	۱۲۲۰۰	۱۸۸۸۳	۶	۲۲	۷۳	۱۰۱	سلطان آباد
۵	۶۱۲	۹۴۳	۰	۱	۳	۴	سمیع آباد
۶۶	۱۴۷۶۱	۷۲۰۶۸	۲	۲۳	۲۷	۵۲	سنگان
۰	۰	۰	۰	۰	۰	۰	سیدآباد
۱۰	۱۴۳۳	۲۷۳۷	۰	۲	۸	۱۰	شادمهر
۴۸۳	۱۲۰۶۹۵	۱۴۷۶۱۶	۱۲۹	۱۵۳	۲۱	۳۰۳	شاندیز
۷	۶۶۲	۱۲۷۲	۰	۲	۴	۶	ششتمد
۲۶	۳۰۶۸	۶۱۱۱	۰	۴	۲۹	۳۳	شهرآباد

۲۶- پروانه‌های احداث ساختمان برحسب تعداد طبقات، مساحت زمین، زیربنا و تعداد واحد مسکونی پیش‌بینی شده در آن‌ها در نقاط شهری استان خراسان رضوی: ۱۳۹۹ (دنباله)

تعداد واحد مسکونی	مساحت زیربنا (مترمربع)	مساحت زمین (مترمربع)	تعداد پروانه احداث ساختمان بر حسب طبقه				شهر
			جمع	طبقه ۱	طبقه ۲	۳ طبقه و بیش‌تر	
۴۶	۴۶۳۰	۶۸۸۳	۳۱	۱۴	۱۱	۶	شهرزو
۱۰۷	۱۲۲۷۵	۱۷۴۸۱	۸۲	۴۴	۳۸	۰	صالح آباد
۱۴۲	۳۷۲۲۱	۶۴۲۴۸	۹۵	۱	۲۹	۶۵	طرقبه
۱۹	۲۹۵۱	۴۷۷۰	۲۱	۱۶	۵	۰	عشق آباد
۷۳	۷۲۰۶	۱۶۶۸۰	۶۵	۴۸	۱۴	۳	فرهادگرد
۲۶۶	۴۷۲۸۸	۵۷۷۸۷	۲۳۲	۱۴۲	۵۳	۳۷	فریمان
۲۰	۲۰۹۴	۳۹۴۲	۱۸	۱۴	۴	۰	فیروزه
۲۰۰	۴۲۴۱۳	۶۳۰۷۵	۱۷۷	۱۰۹	۵۰	۱۸	فیض آباد
۴۶	۴۸۶۵	۸۵۰۷	۴۲	۳۱	۱۱	۰	قاسم آباد
۶۶	۹۵۶۹	۱۰۵۹۹	۴۷	۲۰	۲۰	۷	قدمگاه
۰	۰	۰	۰	۰	۰	۰	قلعه نوعلیا
۱۳	۱۶۵۵	۲۸۷۳	۱۲	۸	۴	۰	قلندرآباد
۴۸۰	۹۷۱۳۱	۱۹۴۷۸۸	۳۴۸	۱۱۴	۱۲۵	۱۰۹	قوچان
۸۱	۹۵۴۲	۲۰۹۱۵	۵۳	۲۶	۲۵	۲	کاخک
۹	۱۵۱۷	۳۷۲۰	۱۳	۸	۳	۲	کاریز
۳۶۰	۷۰۹۷۱	۷۰۳۷۸	۳۰۱	۸۹	۸۸	۱۲۴	کاشمر
۳۵	۳۹۰۳	۹۱۰۴	۳۶	۳۲	۴	۰	کدکن
۳۳	۳۳۶۷	۴۱۱۰	۲۳	۱۲	۷	۴	کلات
۴۸	۴۶۵۳	۱۶۸۰۷	۵۲	۵۱	۱	۰	کندر
۱۰۵۴	۱۹۱۶۶۰	۲۶۶۹۵۸	۷۲۱	۲۰۷	۴۴۰	۷۴	گلبهار
۹۹	۱۱۸۳۶	۴۳۹۶۵	۹۴	۲۲	۶۹	۳	گلمکان
۳۰۴	۵۹۳۵۶	۸۴۱۴۷	۲۹۲	۱۲۵	۱۲۲	۴۵	گناباد
۴	۵۱۵	۵۰۱	۲	۰	۲	۰	لطف آباد
۱	۱۵۰	۳۱۰	۱	۱	۰	۰	مزدآوند
۴۶	۴۳۳۲	۹۹۹۵	۳۰	۱۸	۱۲	۰	مشکان

۲۶- پروانه‌های احداث ساختمان بر حسب تعداد طبقات، مساحت زمین، زیربنا و تعداد واحد مسکونی پیش‌بینی شده در آن‌ها در نقاط شهری استان خراسان رضوی: ۱۳۹۹ (دنباله)

تعداد واحد مسکونی	مساحت زیربنا (مترمربع)	مساحت زمین (مترمربع)	تعداد پروانه احداث ساختمان بر حسب طبقه				شهر
			جمع	۱ طبقه	۲ طبقه	۳ طبقه و بیش‌تر	
۳۴۴۹۳	۸۴۹۵۹۵۵	۱۹۴۸۴۵۱	۶۲۶۳	۲۲۲	۲۷۲	۵۷۶۹	مشهد
۷	۹۲۲	۱۹۸۸	۸	۷	۱	۰	مشهدریزه
۸۰	۱۰۰۹۱	۱۳۰۷۱	۴۴	۱۲	۲۳	۹	ملک آباد
۲۷	۳۰۲۹	۶۷۰۸	۲۶	۲۲	۴	۰	نشتیفان
۴۸	۷۱۸۱	۱۱۸۰۵	۴۶	۳۳	۱۱	۲	نصرآباد
۹۵	۱۴۲۳۱	۱۹۴۳۱	۹۳	۵۹	۲۹	۵	نقاب
۱۶	۱۳۵۰	۶۱۹۸	۱۶	۱۴	۲	۰	نوخندان
۰	۰	۰	۰	۰	۰	۰	نوده انقلاب
۲۵۳۹	۵۰۴۶۰۳	۱۶۰۹۵۰	۷۱۹	۱۷۵	۹۷	۴۴۷	نیشابور
۱۴	۱۱۲۸	۲۲۷۱	۱۱	۷	۴	۰	نیل شهر
۴	۱۹۰	۹۵۵	۴	۴	۰	۰	همت آباد
۱۵	۱۳۳۱	۳۴۱۶	۱۶	۱۶	۰	۰	یونسی

۲۷- پروانه‌های احداث ساختمان برحسب تعداد طبقات، مساحت زمین، زیربنا و تعداد واحد مسکونی پیش‌بینی شده در آن‌ها در نقاط شهری استان خراسان شمالی: ۱۳۹۹

تعداد واحد مسکونی	مساحت زیربنا (مترمربع)	مساحت زمین (مترمربع)	تعداد پروانه احداث ساختمان بر حسب طبقه				شهر
			۳ طبقه و بیش‌تر	۲ طبقه	۱ طبقه	جمع	
۵۴۳۳	۹۴۴۷۱۹	۶۶۶۳۴۳	۱۲۲۷	۶۲۳	۱۰۰	۲۶۴۹	استان
۳۶۳	۵۹۲۴۳	۴۸۹۵۳	۷۱	۱۰۷	۶۱	۲۳۹	آشخانه
۲۳	۲۶۷۴	۶۵۷۸	۱	۶	۱۳	۲۰	آوا
۸۵۹	۱۵۰۴۴۹	۹۰۶۵۸	۲۱۱	۱۲۸	۱۰۴	۴۴۳	اسفراین
۱۳۳	۱۶۲۴۴	۲۳۹۰۴	۲	۴۲	۵۸	۱۰۲	ایور
۲۳۰۸	۴۵۶۷۲۲	۱۹۲۵۹۶	۶۱۷	۷۴	۲۷	۷۱۸	بجنورد
۴۷	۵۱۹۵	۸۹۴۱	۲	۱۲	۲۶	۴۰	پیش‌قلعه
۲۶	۲۷۲۴	۹۸۳۰	۱	۴	۱۷	۲۲	تیتکانلو
۱۰۰	۱۶۶۶۲	۲۵۴۴۶	۲۱	۳۶	۴۲	۹۹	جاجرم
۵۱	۵۵۸۹	۵۵۱۱	۱۴	۷	۴	۲۵	چناران شهر
۱۰	۱۰۲۹	۴۳۳۴	۰	۵	۱۰	۱۵	حصارگرمخان
۹۲	۱۱۴۵۶	۱۹۲۱۹	۵	۱۱	۶۱	۷۷	درق
۱۷	۱۴۰۸	۳۲۵۷	۰	۲	۱۴	۱۶	راز
۲۷	۳۰۰۶	۴۹۸۲	۲	۷	۱۲	۲۱	زیارت
۳۷	۳۷۶۴	۱۰۳۲۵	۰	۳	۳۵	۳۸	سنخواست
۳۶	۵۱۶۷	۷۸۸۱	۱	۱۰	۳۰	۴۱	شوقان
۹۷۱	۱۶۳۳۲۵	۹۸۶۹۶	۲۴۰	۱۰۸	۷۲	۴۲۰	شیروان
۶۴	۸۲۰۳	۱۶۱۸۱	۰	۱۲	۵۶	۶۸	صفی‌آباد
۱۱۷	۸۹۱۳	۵۶۵۸۰	۵	۸	۹۴	۱۰۷	غلامان
۳۸	۴۷۹۰	۴۸۶۲	۱۰	۱۱	۸	۲۹	فاروج
۱۴	۱۵۱۲	۴۴۷۷	۰	۲	۱۳	۱۵	قاضی
۰	۰	۰	۰	۰	۰	۰	قوشخانه
۸۳	۱۴۹۸۱	۱۹۲۱۲	۲۴	۲۰	۳۴	۷۸	گرمه
۱۱	۱۰۳۳	۲۹۶۲	۰	۱	۸	۹	لوچلی
۶	۶۳۰	۹۵۸	۰	۶	۱	۷	یکه‌سعود

۲۸- پروانه‌های احداث ساختمان برحسب تعداد طبقات، مساحت زمین، زیربنا و تعداد واحد مسکونی پیش‌بینی شده در آن‌ها در نقاط شهری استان خوزستان: ۱۳۹۹

تعداد واحد مسکونی	مساحت زیربنا (مترمربع)	مساحت زمین (مترمربع)	تعداد پروانه احداث ساختمان بر حسب طبقه				شهر
			جمع	۱ طبقه	۲ طبقه	۳ طبقه و بیش تر	
۱۶۷۵۴	۲۶۸۱۳۳۳	۲۷۶۲۵۷۱	۱۵۵۲	۲۶۹۳	۴۰۴۳	۸۲۸۸	استان.....
۱۲۳۳	۱۶۱۶۲۴	۹۸۹۵۱	۱۵۰	۲۲۱	۱۰۹	۴۸۰	آبادان.....
۴۶	۵۹۶۰	۸۲۰۶	۳	۲	۳۳	۳۸	آب‌ودان.....
۲۲	۴۵۶۹	۱۱۸۶۲	۰	۱	۳۵	۳۶	آزادی.....
۶	۸۲۰	۱۶۸۹	۰	۱	۵	۶	آغاجاری.....
۴۰	۵۷۳۸	۱۰۱۳۸	۰	۴	۳۵	۳۹	ابوحمیظه.....
۳۸	۶۱۱۴	۶۷۸۵	۰	۱۲	۱۹	۳۱	اروندکنار.....
۳۶	۶۷۲۰	۱۷۹۴۹	۱	۵	۲۸	۳۴	الهایی.....
۳۵	۶۷۲۱	۸۸۰۶	۲	۱۳	۱۷	۳۲	الوان.....
۴۵	۵۸۵۳	۷۵۶۵	۲	۱۴	۱۸	۳۴	امیدیه.....
۴۷۲	۷۰۲۷۰	۵۱۲۹۵	۵۰	۸۱	۱۶۴	۲۹۵	اندیمشک.....
۵۳۱۷	۹۸۳۳۷۹	۳۱۷۱۱۵	۵۳۶	۵۱۵	۱۹۸	۱۲۴۹	اهواز.....
۱۱۸	۱۶۶۸۶	۱۵۶۹۰	۲۷	۲۵	۲۳	۷۵	ایذه.....
۲۰	۲۹۲۵	۳۰۳۴	۰	۳	۱۴	۱۷	باغ ملک.....
۰	۰	۰	۰	۰	۰	۰	باوج.....
۱۱	۱۶۳۹	۲۴۷۱	۰	۲	۹	۱۱	بستان.....
۷۹۹	۹۶۵۱۴	۸۹۱۳۲	۶۳	۱۱۷	۲۶۸	۴۴۸	بندرامام خمینی.....
۷۰۴	۱۳۳۳۶۹	۸۸۲۱۳۰	۱۱۶	۸۰	۴۲	۲۳۸	بندرماهشهر.....
۶۸۵	۱۱۸۱۲۰	۹۵۷۸۴	۵۰	۲۵۹	۲۵۳	۵۶۲	بهبهان.....
۹	۱۰۹۱	۲۱۱۵	۰	۰	۱۰	۱۰	بیدروبه.....
۳۲	۴۷۱۹	۱۰۹۸۳	۰	۳	۲۹	۳۲	ترکالکی.....
۱۰۱	۱۴۵۱۱	۳۴۲۶۶	۱	۶	۱۰۰	۱۰۷	تشان.....
۱۰	۱۹۱۶	۲۸۶۶	۰	۳	۸	۱۱	جایزان.....
۲۴	۲۹۷۲	۵۶۵۳	۰	۰	۲۴	۲۴	جنت مکان.....
۰	۰	۰	۰	۰	۰	۰	جندی شاپور.....

۲۸- پروانه‌های احداث ساختمان بر حسب تعداد طبقات، مساحت زمین، زیر بنا و تعداد واحد مسکونی پیش‌بینی شده در آن‌ها در نقاط شهری استان خوزستان: ۱۳۹۹ (دنباله)

تعداد واحد مسکونی	مساحت زیربنا (مترمربع)	مساحت زمین (مترمربع)	تعداد پروانه احداث ساختمان بر حسب طبقه				شهر
			۳ طبقه و بیش‌تر	۲ طبقه	۱ طبقه	جمع	
۱۶	۲۲۳۳	۵۷۹۹	۰	۵	۱۱	۱۶	جولکی
۲۲	۲۶۳۶	۴۰۶۷	۱	۷	۱۴	۲۲	چغامیش
۳	۳۵۲	۵۷۷	۰	۰	۳	۳	چم گلک
۲۲	۳۰۲۰	۶۳۴۸	۰	۸	۸	۱۶	چمران
۱۶	۲۲۱۱	۳۷۷۳	۰	۰	۱۶	۱۶	چوبیده
۱۶	۹۱۹۳	۲۰۰۷۲	۰	۳	۱۲	۱۵	حر
۶	۶۰۷	۸۰۳	۰	۱	۴	۵	حسینیه
۲۳	۳۱۸۷	۵۵۱۲	۰	۰	۲۴	۲۴	حمزه
۴۰	۶۴۴۱	۸۲۶۳	۰	۷	۳۰	۳۷	حمیدیه
۴۸۶	۷۹۲۷۳	۴۳۷۸۵	۳۵	۱۰۸	۷۴	۲۱۷	خرمشهر
۳۷	۴۲۹۲	۷۴۱۵	۱	۱	۳۱	۳۳	خانفره
۳	۴۵۲	۸۳۶	۰	۰	۳	۳	دارخوین
۱۳۴۳	۲۰۷۱۸۶	۸۷۹۳۱	۲۳۸	۱۰۶	۱۷۱	۵۱۵	دزفول
۷۵	۱۲۷۳۶	۱۵۳۱۴	۳	۱۱	۵۰	۶۴	دهدز
۷۷	۹۳۶۷	۱۶۱۵۳	۰	۴	۶۹	۷۳	رامشیر
۴۸۷	۸۱۸۸۵	۷۱۹۵۶	۱۳۵	۱۷۹	۱۱	۳۲۵	رامهرمز
۰	۰	۰	۰	۰	۰	۰	رفیع
۰	۰	۰	۰	۰	۰	۰	رود زرد ماشین
۰	۰	۰	۰	۰	۰	۰	زاووت
۲۳	۲۴۲۶	۷۵۲۵	۰	۰	۲۳	۲۳	زهره
۱۷	۲۲۲۵	۳۸۰۳	۰	۳	۱۵	۱۸	سالند
۱۴	۱۷۶۴	۳۵۸۳	۰	۰	۱۴	۱۴	سرداران
۵۸	۷۷۳۸	۸۷۴۰	۱	۱۵	۳۱	۴۷	سردشت
۴	۳۱۳	۱۲۴۹	۰	۱	۳	۴	سلطان آباد
۶	۸۱۵	۳۵۵۲	۰	۰	۶	۶	سماله



۲۸- پروانه‌های احداث ساختمان بر حسب تعداد طبقات، مساحت زمین، زیربنا و تعداد واحد مسکونی پیش‌بینی شده در آن‌ها در نقاط شهری استان خوزستان: ۱۳۹۹ (دنباله)

تعداد واحد مسکونی	مساحت زیربنا (مترمربع)	مساحت زمین (مترمربع)	تعداد پروانه احداث ساختمان بر حسب طبقه				شهر
			جمع	۱ طبقه	۲ طبقه	۳ طبقه و بیش‌تر	
۷۶	۱۳۱۵۰	۱۶۲۸۴	۷۴	۵۷	۱۶	۱	سوسنگرد
۳۰	۵۳۶۰	۴۰۰۰	۲۱	۱۰	۷	۴	سیاه منصور
۵۹	۶۸۱۸	۱۰۷۷۵	۴۸	۳۲	۱۵	۱	شادگان
۲۶	۳۴۴۹	۵۴۴۳	۲۳	۱۹	۴	۰	شاوور
۹	۱۰۶۹	۱۵۴۹	۸	۷	۱	۰	شرافت
۸۰	۱۰۵۳۲	۹۱۷۹	۶۶	۳۳	۲۳	۱۰	شمس آباد
۱۵	۴۱۳۴	۷۱۱۰	۱۳	۹	۴	۰	شهر امام
۰	۰	۰	۰	۰	۰	۰	شهیون
۱۹۳	۳۴۷۵۵	۲۶۵۵۳	۱۲۳	۴۶	۵۷	۲۰	شوش
۳۳۰	۶۰۱۲۷	۳۰۳۳۷	۱۵۱	۴۵	۷۱	۳۵	شوشتر
۸۲	۱۱۱۹۰	۱۴۹۷۵	۶۰	۲۹	۳۱	۰	شیبان
۱۴	۲۰۲۱	۳۸۰۹	۱۴	۱۱	۳	۰	صالح شهر
۳۹	۴۴۴۰	۶۰۰۷	۲۷	۱۰	۱۵	۲	صفی آباد
۱۰۰	۱۲۷۵۴	۲۰۴۴۲	۱۰۰	۹۶	۴	۰	سیدون
۰	۰	۰	۰	۰	۰	۰	عرب حسن
۰	۰	۰	۰	۰	۰	۰	عنبر
۲۱	۳۳۷۴	۶۰۰۹	۱۹	۱۷	۲	۰	فتح المبین
۹۱	۱۲۵۲۹	۲۰۰۱۸	۸۶	۷۴	۱۱	۱	قلعه تل
۲۳	۴۰۷۰	۴۹۳۵	۱۹	۱۶	۱	۲	قلعه خواجه
۰	۰	۰	۰	۰	۰	۰	کوت سیدنعم
۴۲۹	۶۳۸۱۵	۱۰۶۹۵۴	۳۵۹	۲۲۵	۱۱۹	۱۵	کوت عبدالله
۱۷۴	۲۵۸۰۶	۳۵۶۵۵	۱۶۷	۱۴۳	۲۳	۱	گتوند
۰	۰	۰	۰	۰	۰	۰	گلگیر
۴۴	۵۹۳۷	۱۲۰۲۰	۴۳	۳۸	۵	۰	گوریه
۹۳	۱۱۲۲۲	۱۷۲۱۱	۸۳	۶۹	۱۴	۰	لالی

۲۸- پروانه‌های احداث ساختمان بر حسب تعداد طبقات، مساحت زمین، زیربنا و تعداد واحد مسکونی پیش‌بینی شده در آن‌ها در نقاط شهری استان خوزستان: ۱۳۹۹ (دنباله)

تعداد واحد مسکونی	مساحت زیربنا (مترمربع)	مساحت زمین (مترمربع)	تعداد پروانه احداث ساختمان بر حسب طبقه				شهر
			۳ طبقه و بیش تر	۲ طبقه	۱ طبقه	جمع	
۱۵۷۴	۱۹۳۴۱۶	۲۱۵۲۴۲	۳۱	۳۲۵	۵۴۳	۸۹۹	مسجد سلیمان
۴	۶۷۲	۱۴۹۰	۰	۲	۲	۴	مشراگه
۰	۰	۰	۰	۰	۰	۰	مقاومت
۱۴۶	۲۱۲۳۵	۲۹۱۶۳	۲	۳۲	۸۶	۱۲۰	ملاثانی
۰	۰	۰	۰	۰	۰	۰	منتظران
۲۵	۲۹۶۹	۴۴۸۳	۰	۴	۲۱	۲۵	منصوریه
۲۹	۳۳۳۹	۵۱۸۱	۰	۳	۲۵	۲۸	میانرود
۰	۰	۰	۰	۰	۰	۰	میانکوه
۳۳	۴۷۹۱	۷۲۷۷	۰	۵	۲۷	۳۲	میداود
۸۵	۱۶۵۰۰	۴۳۵۶۲	۱	۱۹	۵۷	۷۷	مینوشهر
۶۷	۷۴۹۰	۱۲۲۵۳	۰	۱۴	۵۲	۶۶	هفتگل
۸۸	۱۱۹۸۸	۱۴۴۵۰	۹	۲۷	۱۲	۴۸	هندیجان
۱۶۳	۲۷۱۳۲	۵۴۲۴۷	۰	۶	۱۵۹	۱۶۵	هویزه
۱۵	۲۶۵۷	۴۴۱۷	۲	۴	۹	۱۵	ویس

۲۹- پروانه‌های احداث ساختمان برحسب تعداد طبقات، مساحت زمین، زیربنا و تعداد واحد مسکونی پیش‌بینی شده در آن‌ها در نقاط شهری استان زنجان: ۱۳۹۹

تعداد واحد مسکونی	مساحت زیربنا (مترمربع)	مساحت زمین (مترمربع)	تعداد پروانه احداث ساختمان بر حسب طبقه				شهر
			جمع	طبقه ۱	طبقه ۲	۳ طبقه و بیش تر	
۵۴۲۴	۱۱۰۱۳۳۶	۶۰۰۷۴۰	۲۷۵۱	۵۶۴	۶۰۵	۱۵۸۲	استان.....
۱۳۲	۲۲۹۳۰	۱۵۸۹۰	۷۲	۶	۳۵	۳۱	آب بر.....
۸۷۵	۱۵۰۴۶۴	۸۹۹۰۲	۴۷۳	۶۲	۹۸	۳۱۳	ابهر.....
۲۳	۲۵۴۱	۵۵۱۰	۲۱	۱۷	۴	۰	ارمغانخانه.....
۵۰	۵۵۴۸	۳۹۸۸	۲۹	۵	۱۴	۱۰	چورزق.....
۹	۱۵۷۸	۱۴۱۹	۱۱	۶	۲	۳	حلب.....
۴۴۵	۷۴۷۳۸	۴۶۶۱۶	۲۹۷	۹۸	۹۸	۱۰۱	خرمدره.....
۴۰	۶۲۴۵	۵۷۷۴	۳۳	۱۲	۱۸	۳	دندی.....
۲۸	۴۶۲۳	۴۷۸۳	۳۱	۹	۱۸	۴	زرین آباد.....
۶۵	۹۳۶۶	۱۴۸۶۴	۶۱	۳۳	۲۱	۷	زرین رود.....
۲۸۷۲	۶۷۹۷۴۶	۲۳۹۷۴۹	۱۰۴۸	۱۱	۷۲	۹۶۵	زنجان.....
۹۸	۱۴۵۳۰	۳۰۵۵۰	۹۵	۶۸	۲۳	۴	سجاس.....
۵۵	۶۰۱۹	۸۵۳۰	۴۴	۳۲	۹	۳	سلطانیه.....
۲۶	۲۱۴۹	۵۲۳۲	۲۱	۱۲	۷	۲	سهرورد.....
۱۰۲	۱۷۶۸۹	۱۸۴۹۷	۷۷	۲۵	۲۸	۲۴	صایین قلعه.....
۳۴۱	۵۹۵۹۸	۴۴۸۹۶	۲۲۴	۵۶	۹۲	۷۶	قیدار.....
۴۸	۵۵۱۵	۱۰۰۵۰	۴۳	۲۹	۱۲	۲	کرسف.....
۳۵	۴۱۴۷	۸۳۰۱	۳۵	۳۲	۲	۱	گرماب.....
۴۶	۵۷۰۶	۵۸۲۸	۳۵	۱۱	۱۷	۷	ماه نشان.....
۳۲	۴۵۵۰	۷۴۷۷	۲۶	۱۶	۷	۳	نوربهار.....
۲	۲۵۰	۲۵۰	۱	۰	۱	۰	نیک پی.....
۱۰۰	۲۳۴۰۴	۳۲۶۳۴	۷۴	۲۴	۲۷	۲۳	هیدج.....

۳۰- پروانه‌های احداث ساختمان بر حسب تعداد طبقات، مساحت زمین، زیر بنا و تعداد واحد مسکونی پیش‌بینی شده در آن‌ها در

نقاط شهری استان سمنان: ۱۳۹۹

تعداد واحد مسکونی	مساحت زیربنا (مترمربع)	مساحت زمین (مترمربع)	تعداد پروانه احداث ساختمان بر حسب طبقه				شهر
			۳ طبقه و بیش‌تر	۲ طبقه	۱ طبقه	جمع	
۴۹۰۹	۹۳۱۵۹۸	۶۵۹۸۸۴	۱۱۲	۴۷۵	۶۱۸	۱۹۰۵	استان.....
۲۲	۳۱۱۴	۳۷۲۰	۲	۳	۱۳	۱۸	آرادان.....
۲۳	۳۸۱۹	۱۰۰۸۳	۰	۸	۲۰	۲۸	امیریه.....
۷۴	۱۰۹۵۲	۷۶۴۸۱	۱۲	۱۵	۷	۳۴	ایوانکی.....
۶۰	۹۱۱۷	۵۶۸۷۰	۵	۲۲	۲۲	۴۹	بسطام.....
۱۸	۲۰۶۳	۴۳۱۲	۰	۰	۱۹	۱۹	بیارجمند.....
۸۷۱	۸۳۶۹۱	۴۶۱۶۰	۸۰	۴۵	۶۴	۱۸۹	دامغان.....
۳۰	۵۶۹۶	۱۲۷۵۵	۳	۱۲	۱۳	۲۸	درجزین.....
۵۱	۵۹۷۱	۱۳۳۹۶	۸	۸	۱۸	۳۴	دیباچ.....
۰	۰	۰	۰	۰	۰	۰	رضوان.....
۲۵	۳۵۹۷	۴۰۱۲	۲	۷	۱۴	۲۳	رودیان.....
۳۷	۸۷۱۲	۵۰۸۱	۸	۱۳	۸	۲۹	سرخه.....
۱۵۱۲	۳۱۵۹۳۵	۱۲۰۵۹۵	۳۳۵	۳۸	۲۷	۴۰۰	سمنان.....
۱۳۲۴	۲۷۶۰۴۶	۱۳۴۸۹۸	۲۳۸	۱۵۸	۱۰۳	۴۹۹	شاهرود.....
۱۲۰	۲۱۶۸۷	۲۴۲۴۸	۱۶	۲۷	۶	۴۹	شهمیرزاد.....
۶۴	۹۲۲۳	۱۱۷۱۲	۳	۲۱	۲۹	۵۳	کلاته خیج.....
۲۴	۲۹۶۱	۴۲۸۰	۰	۷	۱۴	۲۱	کلاته.....
۳	۶۴۰	۷۹۵۱	۰	۰	۳	۳	کهن آباد.....
۴۸۶	۸۳۹۱۹	۷۵۵۷۷	۵۹	۶۶	۲۲۰	۳۴۵	گرمسار.....
۵	۸۳۳	۶۲۰	۱	۲	۱	۴	مجن.....
۱۴۸	۸۱۰۹۵	۳۹۵۵۲	۴۰	۲۰	۹	۶۹	مهدئ شهر.....
۱۲	۲۵۲۷	۷۵۸۱	۰	۳	۸	۱۱	میامی.....

۳۱- پروانه‌های احداث ساختمان بر حسب تعداد طبقات، مساحت زمین، زیربنا و تعداد واحد مسکونی پیش‌بینی شده در آن‌ها در نقاط شهری استان سیستان و بلوچستان: ۱۳۹۹

تعداد واحد مسکونی	مساحت زیربنا (مترمربع)	مساحت زمین (مترمربع)	تعداد پروانه احداث ساختمان بر حسب طبقه				شهر
			۳ طبقه و بیش‌تر	۲ طبقه	۱ طبقه	جمع	
۱۰۰۲۷	۱۵۹۱۵۵۲	۲۸۲۵۸۹۵	۱۱۵۹	۷۲۱	۲۸۶۲	۴۷۴۲	استان.....
۵	۲۷۸	۱۵۵۰	۰	۰	۵	۵	آشار.....
۳۳	۲۵۵۸	۸۳۸۳	۰	۱	۳۱	۳۲	ادیمی.....
۱۵	۱۳۶۶	۵۳۶۰	۰	۲	۱۴	۱۶	اسپکه.....
۰	۰	۰	۰	۰	۰	۰	اسماعیل آباد.....
۵۸۴	۱۰۲۲۷۵	۱۶۲۱۲۴۱	۵۵	۱۲۶	۱۶۱	۳۴۲	ایران‌شهر.....
۵۳	۴۶۴۷	۱۷۹۵۳	۰	۰	۵۳	۵۳	بزمان.....
۷۰	۶۰۱۳	۱۳۳۶۰	۲	۴	۵۹	۶۵	بمپور.....
۱۹۳	۱۲۸۷۴	۲۰۰۷۶	۰	۲	۱۹۲	۱۹۴	بنت.....
۱۱	۱۱۵۶	۲۴۵۷	۰	۰	۱۱	۱۱	بنجار.....
۲۶	۲۰۷۵	۹۱۱۶	۰	۰	۲۸	۲۸	پارود.....
۰	۰	۰	۰	۰	۰	۰	پلان.....
۴۴	۴۱۴۷	۴۰۹۹۲	۰	۰	۴۴	۴۴	پیشین.....
۶۰	۳۴۴۶	۱۲۰۸۰	۰	۲	۵۸	۶۰	جالق.....
۰	۰	۰	۰	۰	۰	۰	جزینک.....
۰	۰	۰	۰	۰	۰	۰	چانف.....
۱۳۹۴	۲۲۴۲۳۷	۸۹۰۲۸	۲۰۹	۳۷	۲۰	۲۶۶	چاه بهار.....
۰	۰	۰	۰	۰	۰	۰	چگرد.....
۴۳	۶۰۵۵	۱۲۵۴۲	۱	۶	۴۳	۵۰	خاش.....
۳۰	۱۹۲۰	۹۵۷۰	۰	۰	۳۰	۳۰	ده رییس.....
۱۷	۱۴۲۹	۳۱۹۵	۰	۰	۱۷	۱۷	دوست محمد.....
۲	۱۳۹	۶۵۰	۰	۰	۲	۲	راسک.....
۱	۴۹	۱۹۶	۰	۰	۱	۱	ریگ ملک.....
۱۸۴	۳۵۲۰۲	۳۷۲۲۰	۳۷	۳۲	۸۷	۱۵۶	زابل.....
۵۸۰۷	۱۰۵۹۷۸۸	۵۶۷۵۷۴	۸۲۷	۳۹۸	۹۱۵	۲۱۴۰	زاهدان.....

۳۱- پروانه‌های احداث ساختمان برحسب تعداد طبقات، مساحت زمین، زیربنا و تعداد واحد مسکونی پیش‌بینی شده در آن‌ها در نقاط شهری استان سیستان و بلوچستان: ۱۳۹۹ (دنباله)

تعداد واحد مسکونی	مساحت زیربنا (مترمربع)	مساحت زمین (مترمربع)	تعداد پروانه احداث ساختمان بر حسب طبقه				شهر
			۳ طبقه و بیش‌تر	۲ طبقه	۱ طبقه	جمع	
۰	۰	۰	۰	۰	۰	۰	زرآباد
۲۹	۳۴۱۵	۶۰۶۱	۲	۷	۱۷	۲۶	زهک
۸۴	۴۷۵۹	۲۶۱۱۷	۰	۰	۸۵	۸۵	ساربوک
۶۷	۱۰۶۱۵	۱۶۸۲۹	۲	۲۳	۲۲	۴۷	سراوان
۱۶	۲۷۰۴	۸۲۹	۳	۰	۱	۴	سرباز
۰	۰	۰	۰	۰	۰	۰	سرجنگل
۹۵	۸۶۶۳	۲۳۴۸۸	۱	۷	۴۸	۵۶	سوران
۰	۰	۰	۰	۰	۰	۰	سیرکان
۶۴	۳۹۹۹	۱۹۶۰۹	۰	۰	۶۴	۶۴	علی اکبر
۲۳۵	۱۸۰۴۱	۳۶۵۲۵	۳	۵	۲۱۸	۲۲۶	فnoch
۳	۱۶۸	۱۱۰۵	۰	۰	۳	۳	قرقری
۱۵۷	۹۲۸۳	۲۶۰۶۸	۱	۳	۱۵۱	۱۵۵	قصرقند
۱۲۱	۱۳۳۳۶	۱۹۶۴۸	۷	۳۶	۳۴	۷۷	کنارک
۹۸	۴۹۵۰	۲۳۳۵۹	۰	۰	۹۸	۹۸	گتیج
۴	۸۵۸	۱۸۱۲	۰	۰	۴	۴	گشت
۶۷	۴۷۱۴	۳۵۸۱۹	۰	۳	۵۴	۵۷	گلمورتی
۷۵	۵۰۱۹	۳۱۹۰۰	۰	۰	۷۶	۷۶	محمدان
۲۹	۲۳۹۶	۷۶۲۸	۰	۰	۲۷	۲۷	محمدآباد
۳۲	۲۸۸۵	۱۰۶۳۳	۰	۰	۵	۵	محمدی
۴۶	۳۹۳۰	۱۶۲۴۸	۱	۷	۲۰	۲۸	مهرستان
۱۹	۲۹۰۷	۲۲۱۳	۲	۳	۶	۱۱	میرجاوه
۱۳	۱۰۷۵	۴۵۶۷	۰	۰	۱۳	۱۳	نصرت آباد
۰	۰	۰	۰	۰	۰	۰	نگور
۷۴	۱۲۰۱۰	۲۳۱۳۰	۰	۳	۷۵	۷۸	نوک آباد
۱۲۶	۱۳۱۱۱	۱۹۱۱۵	۶	۱۴	۶۹	۸۹	نیک شهر
۱	۶۰	۷۴۹	۰	۰	۱	۱	هیدوج

۳۲- پروانه‌های احداث ساختمان بر حسب تعداد طبقات، مساحت زمین، زیربنا و تعداد واحد مسکونی پیش‌بینی شده در آن‌ها در نقاط شهری استان فارس: ۱۳۹۹

تعداد واحد مسکونی	مساحت زیربنا (مترمربع)	مساحت زمین (مترمربع)	تعداد پروانه احداث ساختمان بر حسب طبقه				شهر
			جمع	۱ طبقه	۲ طبقه	۳ طبقه و بیش‌تر	
۳۵۲۳۲	۶۹۰۶۳۳۵	۴۷۳۸۴۰۹	۴۵۹۷	۳۲۸۹	۵۷۳۵	۱۳۶۲۱	استان
۵۱۵	۱۰۴۱۹۴	۹۷۳۱۸	۵۴	۱۷۹	۱۳۸	۳۷۱	آباده
۸۰	۱۲۲۸۶	۲۴۰۱۱	۰	۷	۶۹	۷۶	آباده طشک
۲۶	۵۸۶۴	۱۳۰۰۱	۰	۳	۲۴	۲۷	ارد
۱۶۵	۲۷۳۵۳	۲۰۴۷۵	۲۱	۳۸	۱۷	۷۶	اردکان
۱۵۷	۲۸۲۲۶	۴۰۳۷۹	۱۴	۵۶	۶۲	۱۳۲	ارسنجان
۲۸۶	۵۵۱۲۴	۴۵۸۷۰	۳۵	۴۸	۱۳۴	۲۱۷	استهبان
۴۲	۶۴۸۶	۲۱۰۷۶	۰	۶	۳۴	۴۰	اسیر
۱۲۶	۱۸۸۵۸	۳۷۵۷۶	۵	۱۶	۸۶	۱۰۷	اشکنان
۲۸	۴۲۳۲	۵۹۲۴	۰	۵	۲۲	۲۷	افزر
۳۰۸	۵۸۲۵۰	۴۹۷۰۷	۶۳	۸۵	۵۴	۲۰۲	اقلید
۵۳	۸۱۱۰	۱۲۳۹۶	۰	۱۰	۴۵	۵۵	امام شهر
۴۹	۸۱۹۷	۲۵۲۳۵	۰	۱۰	۳۸	۴۸	اهل
۱۶۱	۳۶۷۶۲	۴۱۷۳۱	۱۰	۴۶	۶۴	۱۲۰	اوز
۷۱	۱۰۸۹۶	۱۶۸۹۹	۰	۷	۵۹	۶۶	ایچ
۲۷	۴۸۵۲	۱۰۵۷۷	۰	۱	۲۶	۲۷	ایزدخواست
۷۰	۱۲۶۳۶	۱۷۱۸۴	۱	۳۱	۳۲	۶۴	باب انار
۲	۴۲۵	۶۶۲	۰	۰	۴	۴	بابامنیر
۳۴	۴۹۷۰	۷۷۵۰	۱	۶	۲۳	۳۰	بالاده
۷۲	۹۶۶۰	۲۳۱۲۶	۱	۵	۶۵	۷۱	بنارویه
۴۲	۶۸۸۰	۱۰۴۵۳	۰	۳	۳۸	۴۱	بهمن
۴۰	۷۶۰۵	۹۸۹۸	۳	۱۳	۲۴	۴۰	بوانات
۱۱۵	۱۵۱۳۷	۳۱۶۹۷	۱	۱۹	۸۲	۱۰۲	بیرم
۸۸	۱۷۸۳۶	۱۸۴۲۵	۸	۳۲	۳۰	۷۰	بیضا
۰	۰	۰	۰	۰	۰	۰	پاسخن



۳۲- پروانه‌های احداث ساختمان برحسب تعداد طبقات، مساحت زمین، زیربنا و تعداد واحد مسکونی پیش‌بینی شده در آن‌ها در نقاط شهری استان فارس: ۱۳۹۹ (دنباله)

تعداد واحد مسکونی	مساحت زیربنا (مترمربع)	مساحت زمین (مترمربع)	تعداد پروانه احداث ساختمان بر حسب طبقه				شهر
			۳ طبقه و بیش‌تر	۲ طبقه	۱ طبقه	جمع	
۴۷	۸۱۱۰	۱۱۰۷۹	۲	۷	۳۵	۴۴	جنت شهر
۴۷۰	۱۱۲۶۴۷	۸۱۹۳۱	۱۲۰	۷۷	۹۱	۲۸۸	جهرم
۵۳	۷۷۶۷	۱۶۵۵۱	۲	۱۰	۵۵	۶۷	جویم
۴۳	۵۱۷۳	۱۳۱۲۲	۰	۶	۳۸	۴۴	چاه ورز
۱۴۱	۲۶۵۱۸	۳۸۱۴۷	۱۴	۴۳	۸۳	۱۴۰	حاجی آباد
۱۱	۲۵۱۶	۳۴۹۷	۰	۳	۸	۱۱	حسامی
۵	۷۲۲	۲۴۳۰	۰	۰	۵	۵	حسن اباد
۸۹	۱۲۷۵۳	۱۸۰۶۶	۲	۲۶	۵۱	۷۹	خانه زنیان
۱۲	۲۰۸۰	۵۶۱۵	۰	۳	۷	۱۰	خانیمن
۱۹	۳۴۵۳	۱۵۱۴۱	۳	۰	۱۴	۱۷	خاوران
۱۱۰	۱۳۶۱۲	۲۷۹۰۴	۳	۲۲	۶۵	۹۰	خرامه
۴۷	۸۷۴۵	۷۶۸۴۴	۳	۴	۳۶	۴۳	خشت
۳۷۹	۷۵۶۱۷	۸۱۲۶۹	۲۱	۱۲۰	۸۰	۲۲۱	خنج
۵۱	۱۱۳۱۵	۱۲۸۱۸	۱	۲۲	۱۲	۳۵	خور
۲۰	۳۱۴۲	۷۵۹۲	۰	۳	۱۶	۱۹	خوزی
۳۴	۷۲۶۶	۸۵۱۷	۳	۱۶	۱۹	۳۸	خومه زار
۱۰	۱۵۷۰	۳۸۷۳	۰	۰	۱۰	۱۰	خیراباد
۰	۰	۰	۰	۰	۰	۰	خیرگو
۲۳۰	۵۱۲۲۰	۴۴۷۹۹	۸۸	۳۹	۳۴	۱۶۱	داراب
۱۰۱	۱۶۴۸۷	۱۹۹۹۲	۶	۲۷	۵۳	۸۶	داریان
۴۰	۴۷۶۶	۱۱۴۹۶	۰	۵	۳۵	۴۰	دبیران
۱۷	۲۴۸۵	۲۹۸۵	۲	۰	۱۳	۱۵	دژکرد
۲۵	۴۸۶۲	۸۶۲۰	۲	۱	۲۲	۲۵	دهرم
۲۲	۲۹۰۵	۸۱۵۷	۰	۲	۱۹	۲۱	دهکویه
۴	۳۲۲	۹۰۳	۰	۰	۴	۴	دوبرجی

۳۲- پروانه‌های احداث ساختمان برحسب تعداد طبقات، مساحت زمین، زیربنا و تعداد واحد مسکونی پیش‌بینی شده در آن‌ها در نقاط شهری استان فارس: ۱۳۹۹ (دنباله)

تعداد واحد مسکونی	مساحت زیربنا (مترمربع)	مساحت زمین (مترمربع)	تعداد پروانه احداث ساختمان بر حسب طبقه				شهر
			جمع	۱ طبقه	۲ طبقه	۳ طبقه و بیش‌تر	
۱۸	۲۴۰۰	۵۸۹۰	۱۷	۲	۰	۱۹	دوزه
۴۱	۶۶۹۵	۶۱۱۲	۹	۱۴	۲	۲۵	رامجرد
۳	۳۵۷	۹۷۷	۳	۰	۰	۳	رستاق
۵۹	۸۳۱۹	۱۳۷۱۵	۵۵	۵	۰	۶۰	رونیز
۵۷	۸۳۰۰	۱۶۱۱۲	۵۹	۰	۰	۵۹	زاهدشهر
۶۲۴	۹۵۰۸۰	۵۸۱۱۵	۸۳	۴۸	۳۱	۱۶۲	زرقان
۴۳	۵۶۵۰	۹۵۳۹	۲۴	۱۰	۰	۳۴	زنگی اباد
۳۲	۵۶۱۳	۱۱۰۷۸	۱۲	۱۶	۱	۲۹	سده
۱۵۹	۲۹۵۷۹	۱۵۰۶۱۲	۱۲۲	۲۳	۲	۱۴۷	سروستان
۸۴	۱۲۶۸۰	۱۵۸۵۱	۳۲	۳۳	۶	۷۱	سعادت شهر
۱۳	۱۵۸۴	۲۱۹۲	۸	۱	۱	۱۰	سلطان شهر
۱۰	۲۲۴۰	۳۰۳۶	۷	۲	۱	۱۰	سورمق
۳۴	۶۶۳۲	۸۵۸۶	۱۱	۱۲	۸	۳۱	سیدان
۲۰	۳۰۲۴	۷۰۹۷	۱۸	۲	۰	۲۰	ششده
۴۱	۶۷۴۵	۱۰۵۶۵	۲۹	۱۰	۱	۴۰	شهرپیر
۱۷۷۱	۴۵۴۴۸۷	۳۹۲۲۵۷	۶۱	۱۱۴	۴۲۷	۶۰۲	شهرصدرا
۲۰۱۸۰	۴۰۴۶۹۸۷	۱۳۱۲۴۷۴	۱۰۷	۵۵۵	۲۹۸۳	۳۶۴۵	شیراز
۶۵	۱۱۸۸۶	۳۰۲۳۵	۵۲	۱۵	۰	۶۷	صغاد
۲۳۴	۳۹۱۰۶	۴۸۱۲۶	۱۱۲	۵۲	۱	۱۶۵	صفاشهر
۹	۱۷۱۲	۵۵۷۴	۹	۰	۰	۹	طسوج
۴۵	۶۴۶۷	۱۲۱۷۳	۳۴	۶	۵	۴۵	علامرودشت
۲۸	۴۸۱۵	۱۲۳۶۰	۲۳	۳	۰	۲۶	عماد شهر
۹	۱۲۷۰	۲۴۵۰	۷	۱	۰	۸	فاروق
۱۳	۱۵۹۲	۵۲۴۲	۱۳	۰	۰	۱۳	فال
۶۳	۵۳۰۶	۲۲۷۱۰	۶۶	۱	۰	۶۷	فدامی

۳۲- پروانه‌های احداث ساختمان برحسب تعداد طبقات، مساحت زمین، زیربنا و تعداد واحد مسکونی پیش‌بینی شده در آن‌ها در نقاط شهری استان فارس: ۱۳۹۹ (دنباله)

تعداد واحد مسکونی	مساحت زیربنا (مترمربع)	مساحت زمین (مترمربع)	تعداد پروانه احداث ساختمان بر حسب طبقه				شهر
			۳ طبقه و بیش تر	۲ طبقه	۱ طبقه	جمع	
۱۵۶	۲۷۱۳۳	۴۸۶۷۸	۲	۱۴	۱۳۸	۱۵۴	فراشبند
۵۰۱	۸۵۳۱۳	۹۲۷۴۰	۲۳	۶۹	۲۶۰	۳۵۲	فسا
۵۷۶	۹۸۲۹۱	۸۳۱۳۳	۴۲	۱۶۶	۱۰۴	۳۱۲	فیروزآباد
۱۰۷	۱۹۰۳۹	۴۷۰۹۹	۰	۱۱	۹۴	۱۰۵	قادرآباد
۱۵۸	۲۸۴۰۶	۲۹۶۲۶	۶	۲۵	۱۰۲	۱۳۳	قایمیه
۱۶	۲۴۹۴	۴۶۹۳	۰	۰	۱۶	۱۶	قره بلاغ
۳۳	۸۸۱۶	۲۱۱۶۸	۰	۲	۳۳	۳۵	قطب آباد
۲۲	۲۹۸۴	۵۱۰۰	۰	۲	۱۸	۲۰	قطرویه
۱۲۵	۲۲۱۱۱	۲۸۵۸۸	۳	۳۱	۷۳	۱۰۷	قیر
۶۹	۹۶۷۶	۱۵۵۳۶	۱	۷	۶۱	۶۹	کارزین (فتح آباد)
۸۹۳	۱۸۸۹۷۰	۱۲۵۱۱۱	۱۷۷	۱۴۶	۹۶	۴۱۹	کازرون
۷	۱۰۶۵	۱۳۰۶	۰	۳	۲	۵	کامفیروز
۶۴	۱۰۹۱۶	۱۸۰۱۸	۳	۱۱	۴۵	۵۹	کره ای
۳۲	۴۰۶۸	۹۳۶۰	۱	۰	۳۰	۳۱	کنارتخته
۳۱۸	۶۶۶۰۹	۱۱۹۴۴۹	۲۸	۸۰	۱۴۸	۲۵۶	کوار
۳۴	۴۹۵۲	۱۰۰۲۴	۱	۶	۲۸	۳۵	کوپن
۱۰	۱۴۹۰	۲۵۵۳	۰	۲	۸	۱۰	کوهنجان
۴۲۷	۹۸۲۱۵	۱۰۰۵۶۷	۶۱	۱۰۱	۸۱	۲۴۳	گراش
۱۰۲	۱۸۸۳۸	۳۲۴۳۲	۲	۱۳	۷۶	۹۱	گله دار
۶۰۳	۹۸۸۳۰	۸۲۹۲۳	۳۰	۶۵	۱۲۸	۲۲۳	لار
۵۸۰	۱۰۰۹۶۰	۱۴۳۸۷۵	۲۱	۹۰	۳۴۹	۴۶۰	لامرد
۶۵	۱۰۲۴۸	۱۱۹۸۲	۴	۲۶	۲۳	۵۳	لپویی
۷۴	۱۴۵۶۵	۲۲۳۸۵	۰	۱۲	۶۰	۷۲	لطیفی
۴	۶۸۱	۱۲۵۵	۰	۲	۵	۷	مادر سلیمان
۲۲	۳۴۵۶	۵۷۲۴	۱	۵	۱۴	۲۰	مبارک آباد دیز

۳۲- پروانه‌های احداث ساختمان بر حسب تعداد طبقات، مساحت زمین، زیر بنا و تعداد واحد مسکونی پیش‌بینی شده در آن‌ها در نقاط شهری استان فارس: ۱۳۹۹ (دنباله)

تعداد واحد مسکونی	مساحت زیربنا (مترمربع)	مساحت زمین (مترمربع)	تعداد پروانه احداث ساختمان بر حسب طبقه				شهر
			۳ طبقه و بیش تر	۲ طبقه	۱ طبقه	جمع	
۱۳	۱۹۹۵	۵۶۸۵	۰	۰	۱۳	۱۳	محملة
۹۰۹	۱۵۰۹۰۷	۹۲۱۸۴	۱۶۳	۱۳۷	۱۱۱	۴۱۱	مرودشت
۲۵	۲۹۱۴	۵۷۱۶	۰	۰	۲۵	۲۵	مزایجان
۷۱	۱۱۶۶۱	۲۴۰۵۵	۰	۰	۷۳	۷۳	مشکان
۴۶	۹۲۸۳	۱۳۶۸۱	۳	۷	۳۲	۴۲	مصیری
۳۷	۵۱۸۲	۱۰۷۹۰	۰	۱	۳۵	۳۶	معزآبادجبری
۱۳۷	۲۳۴۰۷	۳۶۴۵۸	۲	۱۵	۱۰۸	۱۲۵	مهر
۲۸	۳۶۱۶	۹۴۴۲	۰	۳	۲۷	۳۰	میانشهر
۱۲۸	۲۲۳۲۶	۴۶۲۸۴	۵	۱۹	۱۰۰	۱۲۴	میمند
۱۱	۱۶۱۰	۲۴۸۳	۰	۱	۱۰	۱۱	نوبندگان
۳۱	۴۷۶۷	۱۱۲۱۹	۱	۰	۳۲	۳۳	نوحین
۲۵	۳۹۲۵	۷۸۶۰	۰	۰	۲۵	۲۵	نودان
۱۴۵	۳۰۷۱۷	۳۳۸۳۴	۲۳	۷۷	۱۲	۱۱۲	نورآباد
۳۲۴	۶۵۷۱۹	۷۵۴۹۲	۳۵	۱۲۹	۱۰۷	۲۷۱	نی ریز
۲۲	۳۵۸۲	۳۶۱۹	۰	۹	۶	۱۵	هماشهر
۹۰	۱۷۱۸۰	۳۰۴۸۶	۱	۱۵	۷۹	۹۵	وراوی

۳۳- پروانه‌های احداث ساختمان برحسب تعداد طبقات، مساحت زمین، زیربنا و تعداد واحد مسکونی پیش‌بینی شده در آن‌ها در نقاط شهری استان قزوین: ۱۳۹۹

تعداد واحد مسکونی	مساحت زیربنا (مترمربع)	مساحت زمین (مترمربع)	تعداد پروانه احداث ساختمان بر حسب طبقه				شهر
			جمع	۱ طبقه	۲ طبقه	۳ طبقه و بیش‌تر	
۹۵۶۵	۱۶۲۷۶۴۴	۷۵۲۰۴۵	۳۰۷۵	۴۵۳	۵۵۱	۲۰۷۱	استان
۷۰	۱۰۶۵۳	۸۵۰۵	۵۰	۱۴	۱۷	۱۹	آبگرم
۳۸۴	۷۷۸۰۹	۳۲۳۳۰	۱۳۸	۳	۱۵	۱۲۰	آبیک
۲۷	۳۲۹۶	۴۹۹۹	۱۵	۵	۷	۳	آوج
۲۵	۳۳۳۸	۶۵۲۵	۲۴	۱۷	۷	۰	ارداق
۱۴۲	۱۴۹۱۹	۳۰۲۲۸	۱۱۳	۸۲	۲۷	۴	اسفرورین
۳۱۹	۵۱۴۴۸	۲۵۶۰۸	۱۵۹	۳	۳۴	۱۲۲	اقبالیه
۱۰۵۸	۱۸۳۲۱۲	۹۴۹۷۶	۲۸۸	۱۲	۱۳	۲۶۳	الوند
۳۵۶	۵۲۹۱۱	۲۷۱۹۱	۱۴۶	۱۸	۳۴	۹۴	بوئین زهرا
۹۸	۱۲۳۹۸	۶۴۴۶	۵۲	۱۹	۳	۳۰	بیدستان
۴۴۶	۹۱۸۰۹	۵۵۳۹۳	۱۷۰	۱۳	۳۵	۱۲۲	تاکستان
۸	۷۳۲	۱۲۹۲	۶	۴	۲	۰	خاکعلی
۵۷	۱۰۷۳۴	۱۱۵۷۰	۴۲	۱۶	۲۱	۵	خرمدشت
۱۲۹	۱۹۱۶۳	۳۱۲۲۵	۹۵	۴۷	۱۶	۳۲	دانسفهان
۲۲	۳۲۹۱	۴۳۴۳	۳۳	۱۳	۱۳	۷	رازمیان
۰	۰	۰	۰	۰	۰	۰	زیاران
۲۰	۲۴۸۶	۵۹۶۵	۱۶	۱۱	۴	۱	سگزآباد
۲۸	۳۸۳۹	۸۴۱۷	۱۷	۴	۸	۵	سیردان
۵۸	۷۳۷۱	۱۱۶۳۰	۴۰	۲۳	۱۳	۴	شال
۷۷	۸۲۴۷	۸۵۱۲	۶۷	۴۴	۹	۱۴	شریفیه
۵۸	۷۸۰۲	۱۲۰۸۸	۴۵	۲۴	۱۶	۵	ضیاءآباد
۰	۰	۰	۰	۰	۰	۰	عصمت آباد
۵۱۴۵	۹۰۴۳۴۲	۲۷۱۳۳۵	۱۱۰۷	۳۵	۴۹	۱۰۲۳	قزوین
۰	۰	۰	۰	۰	۰	۰	قشلاق
۱۶	۱۷۷۴	۳۷۵۹	۱۴	۱۱	۳	۰	کوهین
۹۲۳	۱۳۹۹۷۳	۶۸۵۸۹	۳۷۳	۱۴	۱۹۱	۱۶۸	محمدیه
۵۴	۹۴۷۳	۱۰۶۳۷	۲۹	۱	۴	۲۴	محمودآباد نمونه
۱۳	۲۲۳۶	۳۴۵۱	۹	۴	۱	۴	معلم کلایه
۳۲	۴۳۸۸	۷۰۳۱	۲۷	۱۶	۹	۲	نرجه

۳۴- پروانه‌های احداث ساختمان برحسب تعداد طبقات، مساحت زمین، زیربنا و تعداد واحد مسکونی پیش‌بینی شده در آن‌ها در نقاط شهری استان قم: ۱۳۹۹

تعداد واحد مسکونی	مساحت زیربنا (مترمربع)	مساحت زمین (مترمربع)	تعداد پروانه احداث ساختمان بر حسب طبقه				شهر
			۳ طبقه و بیش‌تر	۲ طبقه	۱ طبقه	جمع	
۱۴۱۳	۱۹۱۶۵۳۳	۹۳۴۳۴۴	۱۴۳۱	۹۱۳	۵۱۸	۲۸۶۲	استان.....
۴۳	۵۵۰۸	۷۳۰۰	۱	۹	۳۱	۴۱	جعفریه.....
۱۱۴	۱۳۷۷۹	۳۵۷۱۳	۸	۴۰	۳۱	۷۹	دستجرد.....
۳۶	۴۵۰۱	۸۷۴۶	۰	۹	۲۵	۳۴	سلفچگان.....
۷۹۴۴	۱۹۰۵۰۷۱	۸۱۹۹۶۳	۱۴۱۳	۷۵۲	۲۹۳	۲۴۵۸	قم.....
۳۰۲	۳۲۰۹۶	۳۴۹۶۲	۵	۸۹	۱۱۸	۲۱۲	قنات.....
۴۴	۲۵۵۶۷	۱۷۶۶۰	۴	۱۴	۲۰	۳۸	کهک.....

۳۵- پروانه‌های احداث ساختمان برحسب تعداد طبقات، مساحت زمین و زیربنا و تعداد واحد مسکونی پیش‌بینی شده در آن‌ها در نقاط شهری استان کردستان: ۱۳۹۹

تعداد واحد مسکونی	مساحت زیربنا (مترمربع)	مساحت زمین (مترمربع)	تعداد پروانه احداث ساختمان بر حسب طبقه				شهر
			۳ طبقه و بیش‌تر	۲ طبقه	۱ طبقه	جمع	
۸۴۴۹	۱۶۷۴۷۲۷	۹۱۹۷۵۵	۲۲۶۴	۱۲۲۵	۳۶۵	۳۸۵۴	استان
۱	۶۰	۱۲۷	۰	۰	۱	۱	آرموده
۰	۰	۰	۰	۰	۰	۰	اورامان تخت
۸	۱۳۲۳	۱۹۴۳	۰	۴	۱	۵	بابارشانی
۵۷۱	۹۹۳۳۱	۶۳۴۷۰	۱۲۲	۱۶۴	۴۳	۳۲۹	بانه
۰	۰	۰	۰	۰	۰	۰	برده رشه
۹	۸۴۶	۱۳۷۸	۰	۲	۷	۹	بلبان آباد
۴	۷۷۴	۷۴۳	۰	۲	۳	۵	بوئین سفلی
۳۷۰	۶۹۴۳۳	۴۳۰۸۷	۷۶	۷۳	۲۹	۱۷۸	بیجار
۷	۹۷۲	۹۱۴	۰	۱	۵	۶	پیرتاج
۲۰	۲۰۰۸	۱۳۶۰	۵	۷	۲	۱۴	توپ آغاج
۰	۰	۰	۰	۰	۰	۰	چناره
۰	۰	۰	۰	۰	۰	۰	حسین آباد
۷	۸۸۴	۲۳۱۵	۰	۱	۶	۷	دزج
۲۹	۳۹۱۹	۵۰۴۲	۴	۷	۷	۱۸	دلبران
۳۱۵	۵۹۸۹۷	۴۰۱۴۵	۷۴	۹۱	۲۹	۱۹۴	دهگلان
۴۵۴	۸۶۵۴۵	۴۷۷۸۶	۱۲۴	۱۵۷	۷	۲۸۸	دیواندره
۵۱	۸۹۸۹	۵۷۴۱	۶	۲۲	۱۰	۳۸	زرینه
۷۴	۹۷۱۶	۵۷۸۹	۹	۲۵	۷	۴۱	سروآباد
۵۰	۷۷۳۸	۱۱۹۱۰	۸	۱۱	۱۷	۳۶	سریش آباد
۱۵۸۶	۲۹۷۸۷۰	۱۲۹۰۰۸	۴۴۶	۳۴۳	۴۴	۸۳۳	سقز
۰	۰	۰	۰	۰	۰	۰	سنته
۳۱۳۹	۶۷۳۹۶۶	۲۳۸۰۴۸	۸۴۵	۳۳	۱۷	۸۹۵	سنندج
۸	۱۷۶۷	۸۴۳	۳	۳	۰	۶	شویشه
۳۴	۵۶۱۵	۶۲۰۷	۲	۱۵	۱۰	۲۷	صاحب



۳۵- پروانه‌های احداث ساختمان برحسب تعداد طبقات، مساحت زمین و زیربنا و تعداد واحد مسکونی پیش‌بینی شده در آن‌ها در نقاط شهری استان کردستان: ۱۳۹۹ (دنباله)

تعداد واحد مسکونی	مساحت زیربنا (مترمربع)	مساحت زمین (مترمربع)	تعداد پروانه احداث ساختمان بر حسب طبقه				شهر
			۳ طبقه و بیش‌تر	۲ طبقه	۱ طبقه	جمع	
۱۰۱۳	۱۷۹۶۳۱	۱۲۶۳۷۹	۳۱۹	۱۳۹	۵۳	۵۱۱	قروه
۳۲۷	۵۸۰۹۵	۴۶۹۴۹	۱۱۴	۴۷	۲۵	۱۸۶	کامیاران
۲۸	۳۸۷۹۴	۹۲۹۲۱	۴	۹	۸	۲۱	کانی دینار
۰	۰	۰	۰	۰	۰	۰	کانی سور
۲۹۱	۵۷۴۳۶	۳۷۴۱۰	۱۰۱	۵۰	۸	۱۵۹	مریوان
۳۶	۵۵۶۰	۵۹۲۹	۲	۱۱	۱۷	۳۰	موچش
۰	۰	۰	۰	۰	۰	۰	هزارکانیان
۱۷	۳۵۵۸	۴۳۱۱	۰	۸	۹	۱۷	یاسوکند

۳۶- پروانه‌های احداث ساختمان برحسب تعداد طبقات، مساحت زمین، زیربنا و تعداد واحد مسکونی پیش‌بینی شده در آن‌ها در نقاط شهری استان کرمان: ۱۳۹۹

تعداد واحد مسکونی	مساحت زیربنا (مترمربع)	مساحت زمین (مترمربع)	تعداد پروانه احداث ساختمان بر حسب طبقه				شهر
			جمع	۱ طبقه	۲ طبقه	۳ طبقه و بیش تر	
۱۴۸۲۶	۲۲۵۲۴۴۱	۳۴۷۸۹۵۲	۱۱۱۰۶	۸۵۱۳	۱۷۷۴	۱۱۹	استان
۱۰۷	۱۶۱۰۰	۲۴۱۵۰	۹۷	۸۴	۱۲	۱	اختیارآباد
۹۴	۱۱۷۰۲	۲۶۴۳۹	۱۰۸	۹۶	۱۲	۰	ارزوئیه
۴۱	۵۷۴۰	۱۵۰۵۷	۴۵	۴۲	۳	۰	امین شهر
۲۹۰	۴۸۳۱۰	۵۷۰۴۶	۲۲۴	۱۳۱	۷۹	۱۴	انار
۱۰	۹۴۸	۵۴۷۳	۱۰	۱۰	۰	۰	اندوهجرد
۷۲	۱۲۲۳۹	۲۴۱۳۰	۶۶	۶۳	۲	۱	باغین
۳۰۰	۵۲۳۸۱	۷۹۹۶۹	۲۶۹	۲۲۶	۴۳	۰	بافت
۲۶۲	۴۰۱۲۷	۷۰۳۵۲	۲۳۵	۱۹۸	۳۲	۵	بردسیر
۴۷	۶۵۲۰	۱۹۲۳۳	۵۱	۴۳	۸	۰	بروات
۵۸	۷۷۷۰	۲۷۴۰۹	۵۶	۵۱	۵	۰	بزنجان
۴۲	۴۷۲۸	۲۳۰۸۶	۳۶	۲۹	۷	۰	بلورد
۱۲۳	۸۴۰۸	۴۱۷۳۹	۱۲۴	۱۲۲	۲	۰	بلوک
۴۳۲	۵۹۶۵۰	۹۵۸۹۱	۳۱۵	۲۲۸	۷۷	۱۰	بم
۵۱	۸۷۲۷	۲۰۸۹۹	۵۰	۴۷	۳	۰	بهرمان
۱۰	۲۱۷۸	۳۰۵۳	۹	۶	۳	۰	پاریز
۰	۰	۰	۰	۰	۰	۰	پاسفید
۴۵	۲۸۴۰	۱۰۶۲۲	۴۴	۴۴	۰	۰	جبالبارز
۲۳	۴۰۳۱	۱۰۵۰۰	۲۳	۲۳	۰	۰	جوادیه الهیه
۱۲۸	۱۱۷۹۳	۵۴۶۴۲	۱۲۶	۱۲۴	۲	۰	جوپار
۱۴	۲۰۷۳	۵۳۲۸	۱۳	۱۲	۱	۰	جوزم
۶۳۲	۷۴۴۳۳	۹۲۹۰۴	۳۱۱	۱۰۶	۱۲۷	۷۸	حیرفت
۰	۰	۰	۰	۰	۰	۰	چاه دادخدا
۰	۰	۰	۰	۰	۰	۰	چاه مرید
۷۹	۹۶۲۳	۳۳۶۸۴	۷۹	۷۶	۳	۰	چترود

۳۶- پروانه‌های احداث ساختمان برحسب تعداد طبقات، مساحت زمین، زیربنا و تعداد واحد مسکونی پیش‌بینی شده در آن‌ها در نقاط شهری استان کرمان: ۱۳۹۹ (دنباله)

تعداد واحد مسکونی	مساحت زیربنا (مترمربع)	مساحت زمین (مترمربع)	تعداد پروانه احداث ساختمان بر حسب طبقه				شهر
			جمع	۱ طبقه	۲ طبقه	۳ طبقه و بیش‌تر	
۵۴	۸۰۳۱	۱۶۱۵۵	۵۶	۴۹	۷	۰	خاتون اباد
۲۶	۲۳۶۷	۱۱۰۳۴	۲۵	۲۵	۰	۰	خانوک
۴	۴۷۰	۱۰۹۴	۴	۴	۰	۰	خواجو شهر
۱۵۲	۳۳۵۳۲	۴۶۱۷۴	۱۴۰	۱۰۲	۳۵	۳	خورسند
۹۰	۸۵۶۸	۲۴۲۷۲	۷۹	۶۲	۱۷	۰	درب بهشت
۳۲	۳۹۹۹	۸۸۸۰	۳۶	۳۴	۲	۰	دشتکار
۰	۰	۰	۰	۰	۰	۰	ده کهان
۱۴	۱۴۴۶	۴۲۸۴	۱۲	۱۱	۱	۰	دهج
۰	۰	۰	۰	۰	۰	۰	دهنواسلام اباد
۱۱۱	۹۱۹۴	۴۶۸۸۶	۱۱۱	۱۱۱	۰	۰	دوساری
۱۷۷	۲۶۴۷۱	۴۲۲۸۱	۱۶۹	۱۲۱	۴۰	۸	رابر
۱۶۰	۲۱۰۴۹	۴۶۰۶۷	۱۵۷	۱۴۱	۱۶	۰	راور
۶۶	۹۱۸۲	۱۹۹۸۲	۶۹	۶۳	۶	۰	راین
۰	۰	۰	۰	۰	۰	۰	رحمت اباد
۸۳۹	۱۴۸۰۷۷	۲۱۶۶۱۲	۸۱۴	۷۱۹	۹۳	۲	رفسنجان
۳۴	۱۵۰۶	۷۲۵۰	۳۴	۳۴	۰	۰	رمشک
۱۰۶	۱۴۷۵۹	۲۸۸۰۳	۱۰۵	۸۷	۱۳	۵	رودبار
۱۲	۱۶۹۶	۷۴۱۰	۱۷	۱۷	۰	۰	ریحان
۷۷۹	۱۵۰۶۴۰	۲۳۵۳۴۷	۷۳۷	۶۲۶	۱۰۰	۱۱	زرند
۹۴	۱۲۹۴۴	۲۵۷۷۰	۸۴	۶۸	۱۶	۰	زنگی آباد
۱۲۵	۸۸۵۶	۳۸۸۸۲	۱۲۲	۱۱۷	۴	۱	زهکلو
۶۳	۸۰۴۴	۱۲۷۳۹	۵۰	۴۸	۰	۲	زیدآباد
۱۶۸۴	۳۰۸۵۰۶	۱۸۷۶۳۸	۶۸۶	۲۷۳	۱۶۴	۲۴۹	سیرجان
۷	۶۸۵	۱۶۷۳	۷	۶	۱	۰	سیریز
۵۸	۵۰۹۶	۲۴۸۴۶	۵۹	۵۹	۰	۰	شهداد

۳۶- پروانه‌های احداث ساختمان بر حسب تعداد طبقات، مساحت زمین، زیربنا و تعداد واحد مسکونی پیش‌بینی شده در آن‌ها در نقاط شهری استان کرمان: ۱۳۹۹ (دنباله)

تعداد واحد مسکونی	مساحت زیربنا (مترمربع)	مساحت زمین (مترمربع)	تعداد پروانه احداث ساختمان بر حسب طبقه				شهر
			۳ طبقه و بیش‌تر	۲ طبقه	۱ طبقه	جمع	
۷۵۵	۱۲۶۸۵۹	۱۵۰۲۷۴	۱۶	۲۵۱	۲۴۵	۵۱۲	شهربابک
۸	۱۴۹۸	۲۹۶۹	۰	۲	۹	۱۱	صفائیه
۰	۰	۰	۰	۰	۰	۰	عباس ابادسردار
۰	۰	۰	۰	۰	۰	۰	علی اباد
۳۱	۳۲۴۱	۸۸۷۷	۰	۲	۲۹	۳۱	علی اباد
۳۰۸	۳۵۴۴۳	۷۸۴۶۷	۲	۲۹	۲۶۵	۲۹۶	عنبرآباد
۱۶۳	۲۲۲۶۲	۴۶۹۶۷	۹	۵	۱۵۹	۱۷۳	فاریاب
۸۵	۸۲۹۷	۲۳۶۴۰	۱	۴	۸۷	۹۲	فهرج
۱۱۶	۱۴۶۵۴	۳۲۸۴۶	۲	۶	۱۰۲	۱۱۰	قلعه گنج
۲۷	۳۲۴۳	۹۸۵۹	۰	۲	۲۷	۲۹	کاظم آباد
۳۲۹۰	۵۳۸۲۸۶	۵۳۰۲۹۴	۳۴۶	۳۴۸	۹۰۸	۱۶۰۲	کرمان
۸۴	۱۲۴۹۲	۳۰۲۵۱	۰	۵	۸۸	۹۳	کشکویی
۷۶۴	۱۰۵۲۸۱	۲۰۲۳۶۵	۱۹	۵۹	۶۲۸	۷۰۶	کهنوج
۱۴۴	۱۸۳۲۲	۴۷۸۴۱	۰	۴	۱۴۴	۱۴۸	کوهبنان
۹	۱۰۷۵	۳۱۲۰	۰	۰	۱۱	۱۱	کیانشهر
۰	۰	۰	۰	۰	۰	۰	کشکویی
۲۸	۲۳۵۸	۱۱۲۱۶	۰	۱	۲۷	۲۸	گلیاف
۶۸	۵۸۰۵	۲۰۹۹۲	۰	۲	۶۶	۶۸	گلزار
۱۳	۹۴۰	۴۰۲۵	۰	۰	۱۳	۱۳	گنبدکی
۵۳	۶۲۲۱	۱۸۹۳۴	۱	۲	۵۳	۵۶	لاله زار
۳۶۲	۵۲۱۹۲	۱۷۷۸۸۶	۳	۲۱	۳۰۵	۳۲۹	ماهان
۱۷۲	۱۸۱۹۳	۶۱۰۶۰	۶	۷	۱۸۱	۱۹۴	محمدآباد
۳۶	۳۸۴۶	۱۳۷۱۷	۰	۰	۳۵	۳۵	محمی آباد
۴	۳۸۰	۹۹۳	۰	۰	۵	۵	مردهک
۰	۰	۰	۰	۰	۰	۰	مس سرچشمه

۳۶- پروانه‌های احداث ساختمان برحسب تعداد طبقات، مساحت زمین، زیربنا و تعداد واحد مسکونی پیش‌بینی شده در آنها در نقاط شهری استان کرمان: ۱۳۹۹ (دنباله)

تعداد واحد مسکونی	مساحت زیربنا (مترمربع)	مساحت زمین (مترمربع)	تعداد پروانه احداث ساختمان بر حسب طبقه				شهر
			۳ طبقه و بیش تر	۲ طبقه	۱ طبقه	جمع	
۲۴۶	۳۰۴۷۶	۷۵۶۹۶	۸	۲۵	۱۹۱	۲۲۴	منوجان
۱۸۵	۲۸۹۹۶	۳۴۲۲۵	۹	۴۵	۹۴	۱۴۸	نجف شهر
۷۷	۱۰۳۷۲	۱۸۹۱۴	۷	۱۲	۵۶	۷۵	نرماشیر
۱۳	۱۰۲۱	۲۷۴۷	۰	۱	۱۳	۱۴	نظام شهر
۴۲	۴۵۰۶	۱۲۸۸۶	۰	۱	۴۱	۴۲	نگار
۵۳	۴۹۸۰	۱۹۳۳۳	۰	۱	۵۳	۵۴	نودژ
۰	۰	۰	۰	۰	۰	۰	هجدک
۱۱۹	۱۲۸۷۴	۳۳۱۷۰	۰	۳	۱۱۴	۱۱۷	هماشهر
۱	۱۰۰	۱۹۶	۰	۰	۱	۱	هنزا
۲۳	۲۷۸۹	۹۵۰۷	۰	۰	۲۵	۲۵	یزدان شهر

۳۷- پروانه‌های احداث ساختمان برحسب تعداد طبقات، مساحت زمین، زیربنا و تعداد واحد مسکونی پیش‌بینی شده در آن‌ها در نقاط شهری استان کرمانشاه: ۱۳۹۹

تعداد واحد مسکونی	مساحت زیربنا (مترمربع)	مساحت زمین (مترمربع)	تعداد پروانه احداث ساختمان بر حسب طبقه				شهر
			جمع	۱ طبقه	۲ طبقه	۳ طبقه و بیش‌تر	
۹۴۳۳	۱۶۷۷۰۷۱	۷۶۸۱۶۶	۳۶۲۵	۴۳۷	۷۱۳	۲۴۰۵	استان
.	ازگله
۴۴۹	۶۴۵۵۳	۴۶۲۰۱	۲۵۴	۳۷	۸۵	۱۳۲	اسلام آبادغرب
۱۹	۲۳۱۲	۱۹۱۲	۱۴	.	۱۱	۳	بانوره
۲	۱۱۰	۶۹	۱	.	۱	.	باینگان
۱۰	۹۷۸	۱۲۲۴	۷	۳	۴	.	بیستون
۹۲	۱۴۸۷۹	۶۶۵۶	۴۱	۲	۷	۳۲	پاوه
۱۰۴	۱۳۵۶۶	۱۵۲۱۶	۱۱۲	۷۲	۳۷	۳	تازه آباد
۳۴۴	۴۱۵۵۵	۲۳۴۳۴	۱۶۹	.	۱	۱۶۸	چوانرود
۴۸۵	۸۰۴۱۲	۲۹۷۶۲	۱۳۹	۹	۱۱	۱۱۹	حمیل
۴	۵۲۹	۱۰۳۰	۳	۱	۱	۱	دینور
۳	۴۱۲	۴۹۰	۳	.	۳	.	رباط
۱۹۴	۳۲۲۱۶	۱۹۸۷۷	۱۲۷	۱۶	۳۹	۷۲	روانسر
۲۵	۵۳۹۷	۶۸۴۹	۱۹	۴	۱۰	۵	ریجاب
۲۴۴	۲۰۷۸۸	۱۷۳۷۵	۱۰۹	۱۰	۳۷	۶۲	سرپل ذهاب
۲۵	۲۸۴۸	۴۲۰۶	۲۲	۹	۱۳	.	سرمت
۲	۲۰۲	۳۳۶	۲	۲	.	.	سطر
۵۱۶	۸۱۱۳۲	۴۱۹۹۳	۲۱۹	۶	۴۰	۱۷۳	سنقر
.	سومار
۱۰	۱۹۲۰	۱۸۰۹	۷	.	۵	۲	شاهو
.	شروینه
۱۹۷	۳۷۳۷۶	۲۳۰۱۲	۱۳۲	۲۸	۵۷	۴۷	صحنه
۱۰۵	۱۵۱۵۹	۱۳۶۸۳	۶۵	۱۷	۳۹	۹	قصرشیرین
.	قلعه
۵۹۸۹	۱۱۷۲۵۷۹	۴۱۸۶۰۸	۱۷۲۴	۸۶	۲۰۵	۱۴۳۳	کرمانشاه

۳۷- پروانه‌های احداث ساختمان برحسب تعداد طبقات، مساحت زمین، زیربنا و تعداد واحد مسکونی پیش‌بینی شده در آن‌ها در نقاط شهری استان کرمانشاه: ۱۳۹۹ (دنباله)

تعداد واحد مسکونی	مساحت زیربنا (مترمربع)	مساحت زمین (مترمربع)	تعداد پروانه احداث ساختمان بر حسب طبقه				شهر
			جمع	۱ طبقه	۲ طبقه	۳ طبقه و بیش‌تر	
۷۸	۸۵۴۸	۶۷۹۸	۴۱	۱۲	۲	۲۷	کرد
۱۵۳	۲۲۷۸۴	۱۸۳۳۰	۹۷	۲۷	۲۵	۴۵	کنگاور
۶۷	۸۹۳۷	۸۳۸۸	۴۹	۹	۲۵	۱۵	کوزران
۳۱	۲۸۴۸	۶۱۱۳	۳۱	۵	۲۳	۳	گهواره
۱	۹۰	۱۵۰	۱	۱	۰	۰	گودین
۱۸۸	۲۹۱۸۲	۴۳۷۵۶	۱۷۹	۷۰	۷۹	۳۰	گیلانغرب
۰	۰	۰	۰	۰	۰	۰	میرآباد
۵	۵۸۹	۴۴۰	۳	۱	۰	۲	نودشه
۶	۹۲۰	۵۷۸	۴	۰	۲	۲	نوسود
۸۲	۱۳۹۴۶	۹۱۱۹	۴۸	۸	۲۰	۲۰	هرسین
۳	۳۰۴	۷۵۲	۳	۲	۱	۰	هلشی

۳۸- پروانه‌های احداث ساختمان بر حسب تعداد طبقات، مساحت زمین، زیربنا و تعداد واحد مسکونی پیش‌بینی شده در آن‌ها در نقاط شهری استان کهگیلویه و بویراحمد: ۱۳۹۹

تعداد واحد مسکونی	مساحت زیربنا (مترمربع)	مساحت زمین (مترمربع)	تعداد پروانه احداث ساختمان بر حسب طبقه				شهر
			۳ طبقه و بیش‌تر	۲ طبقه	۱ طبقه	جمع	
۳۰۷۷	۵۵۱۸۶۱	۱۰۲۰۲۲۸	۳۷۶	۴۷۲	۹۷۲	۱۸۲۰	استان.....
۵۸	۱۰۲۷۸	۱۹۷۲۸	۰	۶	۵۹	۶۵	باشت.....
۰	۰	۰	۰	۰	۰	۰	بوستان.....
۵۱	۸۶۱۹	۱۱۲۰۳	۳	۱۳	۲۰	۳۶	پاتاوه.....
۸۸	۱۷۰۰۹	۲۶۳۹۵	۳	۲۸	۵۵	۸۶	چرام.....
۱۵	۲۴۲۴	۸۵۵۵	۱	۳	۱۰	۱۴	چیتاب.....
۱۷۰	۴۳۲۴۳	۴۲۵۸۱	۲۲	۸۶	۴۱	۱۴۹	دهدشت.....
۹۷۲	۱۴۶۲۰۶	۶۲۶۰۳۷	۵۴	۶۵	۱۲۳	۲۴۲	دوگنبدان.....
۶۱	۸۱۹۷	۱۴۰۱۸	۰	۴	۵۸	۶۲	دیشموک.....
۲۲	۳۶۳۹	۶۰۰۲	۱	۵	۲۰	۲۶	سرفاریاب.....
۵۹	۷۵۸۰	۱۲۷۰۹	۳	۳۰	۲۲	۵۵	سوق.....
۳۹	۵۵۱۵	۹۴۵۰	۰	۱۸	۱۰	۲۸	سی سخت.....
۶	۷۶۸	۱۰۶۰	۱	۴	۲	۷	قلعه رئیسی.....
۷	۱۲۱۸	۲۰۴۷	۰	۴	۴	۸	گراب سفلی.....
۶۱	۹۴۲۳	۱۳۵۴۲	۱	۹	۵۳	۶۳	لنده.....
۳۳۸	۵۰۸۶۶	۷۱۲۲۸	۱۹	۴۲	۳۴۶	۴۰۷	لیکک.....
۶۸	۱۲۲۳۵	۱۲۰۲۷	۱۰	۲۷	۱۸	۵۵	مادوان.....
۴۱	۶۲۰۲	۱۰۱۸۰	۲	۶	۳۸	۴۶	مارگون.....
۱۰۲۱	۲۱۸۴۳۹	۱۳۳۴۶۶	۲۵۶	۱۲۲	۹۳	۴۷۱	ياسوج.....

۳۹- پروانه‌های احداث ساختمان برحسب تعداد طبقات، مساحت زمین، زیربنا و تعداد واحد مسکونی پیش‌بینی شده در آن‌ها در نقاط شهری استان گلستان: ۱۳۹۹

تعداد واحد مسکونی	مساحت زیربنا (مترمربع)	مساحت زمین (مترمربع)	تعداد پروانه احداث ساختمان بر حسب طبقه				شهر
			جمع	طبقه ۱	طبقه ۲	۳ طبقه و بیش تر	
۱۰۰۵۰	۱۷۱۰۳۳۳	۹۳۹۸۰۲	۱۶۴۱	۸۰۳	۶۳۴	۳۰۷۸	استان
۱۷۱	۲۵۴۷۷	۱۶۷۶۶	۳۳	۳۲	۱۲	۷۷	آزادشهر
۱۶۲	۳۱۸۱۰	۳۴۰۲۵	۲۹	۳۳	۳۲	۹۴	آق قلا
۱۳	۱۴۰۹	۵۰۶۱	۰	۱	۱۲	۱۳	انبارآلوم
۱۹	۳۴۱۲	۵۱۳۳	۲	۴	۱۲	۱۸	اینچه برون
۱۵۹	۲۸۴۸۸	۲۵۱۵۷	۳۶	۳۱	۱۳	۸۰	بندر ترکمن
۱۸۶	۳۷۸۹۸	۲۱۸۸۴	۵۶	۲۳	۷	۸۶	بندرگز
۶	۵۳۲	۲۱۵۲	۰	۰	۶	۶	تاتارعلیا
۳۹	۶۹۹۵	۶۳۱۷	۱۰	۸	۶	۲۴	جلین
۶۱	۱۱۱۲۷	۹۶۴۵	۱۰	۱۹	۱۰	۳۹	خان ببین
۳۱	۶۱۹۲	۶۲۹۹	۳	۱۱	۱۱	۲۵	دلند
۴۳	۴۵۴۴	۷۵۲۳	۸	۱۱	۱۱	۳۰	دوزین
۷۲	۱۵۷۳۱	۱۹۷۹۵	۱۱	۱۸	۲۱	۵۰	رامیان
۲۶	۴۷۵۷	۵۰۳۶	۱۰	۳	۵	۱۸	سرخنکلاته
۷۱	۱۱۰۶۴	۹۰۶۳	۲۴	۸	۴	۳۶	سنگدوین
۲۴	۳۴۷۸	۶۰۹۸	۲	۴	۱۲	۱۸	سیجوال
۳۲	۳۵۳۷	۸۸۸۷	۱	۷	۱۷	۲۵	سیمین شهر
۹	۱۹۴۹	۳۷۶۸	۰	۳	۴	۷	صادق اباد
۵۴۳	۹۸۵۶۶	۶۴۶۰۹	۱۲۰	۶۴	۴۴	۲۲۸	علی اباد
۱۸۹	۲۹۸۱۴	۲۸۹۶۸	۲۷	۵۸	۳۶	۱۲۱	فاضل آباد
۱۲	۱۵۹۳	۳۲۹۶	۰	۱	۱۱	۱۲	فراغی
۳۱	۵۴۰۰	۵۱۱۳	۶	۷	۹	۲۲	فرق
۱۹۶	۳۶۸۲۲	۲۵۷۷۷	۵۸	۲۳	۱۱	۹۲	کردکوئ
۱۳۲	۲۵۲۴۴	۲۴۸۷۳	۳۷	۲۶	۱۰	۷۳	کلاله
۱۸۲	۲۵۸۳۰	۲۶۶۱۲	۱۵	۴۷	۵۷	۱۱۹	گالیکش

۳۹- پروانه‌های احداث ساختمان برحسب تعداد طبقات، مساحت زمین، زیربنا و تعداد واحد مسکونی پیش‌بینی شده در آنها در نقاط شهری استان گلستان: ۱۳۹۹ (دنباله)

تعداد واحد مسکونی	مساحت زیربنا (مترمربع)	مساحت زمین (مترمربع)	تعداد پروانه احداث ساختمان بر حسب طبقه				شهر
			جمع	۱ طبقه	۲ طبقه	۳ طبقه و بیش‌تر	
۵۰۱۸	۸۷۵۸۹۹	۳۰۷۴۱۴	۷۴۲	۸۳	۶۸	۸۹۳	گرگان
۱۲	۱۲۳۸	۲۶۷۴	۰	۴	۴	۸	گلیداغ
۱۴	۱۷۹۶	۳۷۶۸	۰	۶	۶	۱۲	گمیش تپه
۲۲۸۸	۳۵۹۸۵۸	۱۸۲۳۹۰	۳۶۹	۱۷۹	۷۳	۶۲۱	گنبدکاووس
۷۱	۸۷۲۱	۱۹۷۴۲	۱	۱۵	۵۰	۶۶	مراوه
۳۶	۴۶۶۹	۱۱۹۲۴	۱	۸	۱۹	۲۸	مزرعه
۱۵۴	۲۹۱۶۲	۲۵۵۸۸	۲۶	۳۸	۳۲	۹۶	مینودشت
۲۰	۲۸۶۶	۷۱۷۷	۳	۱۳	۲	۱۸	نگین شهر
۱۳	۲۴۸۷	۳۷۰۰	۰	۱۰	۱	۱۱	نوده خاندوز
۱۵	۱۹۵۸	۳۵۶۸	۱	۵	۶	۱۲	نوکنده

۴۰- پروانه‌های احداث ساختمان برحسب تعداد طبقات، مساحت زمین، زیربنا و تعداد واحد مسکونی پیش‌بینی شده در آن‌ها در نقاط شهری استان گیلان: ۱۳۹۹

تعداد واحد مسکونی	مساحت زیربنا (مترمربع)	مساحت زمین (مترمربع)	تعداد پروانه احداث ساختمان بر حسب طبقه				شهر
			جمع	۱ طبقه	۲ طبقه	۳ طبقه و بیش تر	
۱۸۱۳۲	۳۰۴۹۲۰۵	۲۱۵۶۴۳۹	۳۵۰۶	۱۹۵۱	۱۰۱۰	۶۵۴۴	استان
۹۶۸	۱۴۶۶۶۵	۶۱۹۳۶	۱۹۴	۲۷	۸	۲۲۹	آستارا
۴۱۸	۶۰۷۸۰	۴۴۰۴۴	۶۶	۷۵	۴۵	۱۸۶	آستانه اشرفیه
۱۰	۱۲۳۲	۳۵۸۴	۰	۴	۴	۸	احمدسرگوراب
۱۲۲	۱۷۹۹۷	۲۳۷۴۰	۷	۶۴	۱۴	۸۵	اسالم
۱۰۱	۱۱۴۳۰	۱۶۶۹۹	۸	۴۰	۱۶	۶۴	اطاقور
۵۰۲	۶۱۷۵۶	۴۶۰۶۱	۴۰	۱۴۱	۲۴	۲۰۵	املش
۱۴۲	۱۹۵۷۴	۲۷۳۵۳	۱۹	۴۴	۳۱	۹۴	بازار جمعه
۴۲	۳۹۶۷	۹۹۳۷	۰	۱۵	۱۳	۲۸	بره سر
۱۰۲۵	۱۷۶۲۶۶	۹۴۹۴۸	۱۷۳	۴۹	۱۶	۲۳۸	بندرانزلی
۱۷۶	۲۷۸۷۱	۳۰۶۵۵	۲۷	۴۸	۱۵	۹۰	پره سر
۰	۰	۰	۰	۰	۰	۰	پیربازار
۱۶	۳۲۹۸	۳۳۱۰	۳	۷	۰	۱۰	توتکابن
۲۰	۲۰۱۰	۶۵۴۰	۰	۸	۱۰	۱۸	جیرنده
۱۵۹	۴۱۷۲۰	۴۹۲۲۰	۲۵	۵۵	۹	۸۹	چابکسر
۱۵۵	۲۵۸۵۱	۴۷۰۹۰	۸	۹۵	۳۵	۱۳۸	چاف و چمخاله
۸	۱۱۱۰	۳۶۲۸	۳	۱	۳	۷	چوبر
۳	۴۵۹	۱۰۲۱	۱	۰	۲	۳	حویق
۱۰۳	۱۵۳۴۶	۱۶۳۶۵	۲۱	۱۴	۲۰	۵۵	خشکبیجار
۲۴۶	۳۸۱۶۵	۲۰۵۷۲	۴۴	۱۳	۷	۶۴	خمام
۱۴۵	۱۸۳۱۳	۶۰۳۱۷	۲	۳۹	۸۱	۱۲۲	دیلمان
۱۰۹	۱۳۱۱۲	۱۴۵۹۷	۱۵	۳۲	۱۴	۶۱	رانکوه
۱۸۲	۲۳۰۵۷	۲۱۴۳۱	۲۲	۵۷	۵	۸۴	رحیم آباد
۱۲۱	۲۲۱۶۲	۲۸۸۴۶	۱۲	۶۷	۴۱	۱۲۰	رستم آباد
۶۴۱۷	۱۲۴۶۵۶۳	۷۴۵۸۸۱	۱۵۸۰	۷۲	۱۹	۱۶۷۱	رشت

۴۰- پروانه‌های احداث ساختمان برحسب تعداد طبقات، مساحت زمین، زیربنا و تعداد واحد مسکونی پیش‌بینی شده در آن‌ها در نقاط شهری استان گیلان: ۱۳۹۹ (دنباله)

تعداد واحد مسکونی	مساحت زیربنا (مترمربع)	مساحت زمین (مترمربع)	تعداد پروانه احداث ساختمان بر حسب طبقه				شهر
			جمع	۱ طبقه	۲ طبقه	۳ طبقه و بیش تر	
۳۸۴	۶۶۰۳۱	۵۰۴۴۰	۱۸۱	۳۲	۷۳	۷۶	رضوانشهر
۲۶	۴۸۴۹	۵۹۱۵	۲۱	۵	۷	۹	رودبار
۶۷	۸۳۴۵	۱۲۵۷۸	۵۲	۱۷	۲۳	۱۲	رودبنه
۵۷۵	۸۷۰۸۶	۶۳۸۲۱	۲۰۰	۱۹	۶۵	۱۱۶	رودسر
۳۸۸	۵۱۵۷۲	۵۴۱۳۸	۲۴۳	۱۵۹	۴۴	۴۰	سنگر
۶۰۱	۸۶۸۸۴	۵۷۴۷۵	۲۱۱	۲۷	۱۲۹	۵۵	سیاهکل
۱۶۴	۲۱۳۷۶	۱۴۷۰۱	۶۱	۱۰	۱۳	۳۸	شفت
۶۸	۹۶۲۹	۱۳۱۷۱	۵۳	۲۹	۲۰	۴	شلمان
۵۲۲	۸۶۵۷۶	۴۶۷۱۸	۱۹۲	۲	۲۷	۱۶۳	صومعه سرا
۲۵۸	۳۸۶۹۲	۱۹۴۳۸	۹۱	۱۰	۲۵	۵۶	فومن
۲۹۱	۴۹۰۰۱	۴۵۱۲۹	۸۷	۷	۲۵	۵۵	کلاچای
۱۹۳	۲۹۹۵۵	۱۵۲۳۰	۵۷	۷	۱۳	۳۷	کوچصفهان
۱۵۴	۲۳۰۹۴	۲۷۹۲۴	۹۷	۳۵	۴۹	۱۳	کومله
۲۳۵	۳۲۹۸۷	۲۳۸۲۱	۸۹	۳۱	۳۶	۲۲	کیاشهر
۷۶	۱۰۱۶۲	۱۹۰۸۱	۶۵	۲۸	۳۴	۳	گوراب زرمیخ
۵۹۱	۱۰۶۲۹۲	۳۹۶۲۹	۱۷۳	۱	۱۵	۱۵۷	لاهیجان
۲۳۶	۲۹۴۱۴	۴۷۴۱۶	۱۸۶	۱۱۴	۴۶	۲۶	لشت نشاء
۸۳۱	۱۰۵۰۸۳	۵۲۳۵۱	۲۷۴	۱۰	۱۴۹	۱۱۵	لنگرود
۵۱	۵۸۶۳	۹۰۸۶	۴۵	۲۶	۱۸	۱	لوشان
۴۴	۷۵۹۰	۱۲۰۰۰	۳۶	۱۸	۱۴	۴	لولمان
۷۶	۱۴۱۵۵	۱۷۰۲۹	۵۶	۱۵	۲۵	۱۶	لوندویل
۶۵	۱۰۴۶۱	۱۹۱۲۹	۵۸	۲۱	۲۸	۹	لیسار
۲۷۷	۴۰۰۰۶	۲۰۵۲۶	۷۲	۶	۱۸	۴۸	ماسال
۲۰	۹۰۴	۶۳۱	۱۰	۲	۸	۰	ماسوله
۳۴	۵۳۶۸	۱۹۶۹۶	۱۹	۳	۱۲	۴	ماکلوان



۴۰- پروانه‌های احداث ساختمان برحسب تعداد طبقات، مساحت زمین، زیربنا و تعداد واحد مسکونی پیش‌بینی شده در آنها در نقاط شهری استان گیلان: ۱۳۹۹ (دنباله)

تعداد واحد مسکونی	مساحت زیربنا (مترمربع)	مساحت زمین (مترمربع)	تعداد پروانه احداث ساختمان بر حسب طبقه				شهر
			۳ طبقه و بیشتر	۲ طبقه	۱ طبقه	جمع	
۳۱	۴۶۸۹	۲۵۹۶	۱۱	۳	۰	۱۴	مرجقل
۲۶	۴۶۶۶	۴۱۹۴	۷	۵	۵	۱۷	منجیل
۶۲۶	۱۲۳۹۶۲	۵۷۸۲۲	۱۳۴	۵۳	۴	۱۹۱	هشتیر (تالش)
۳۲	۵۸۰۹	۶۹۷۹	۵	۱۴	۵	۲۴	واجارگاه

۴۱- پروانه‌های احداث ساختمان برحسب تعداد طبقات، مساحت زمین، زیربنا و تعداد واحد مسکونی پیش‌بینی شده در آن‌ها در نقاط شهری استان لرستان: ۱۳۹۹ (دنباله)

تعداد واحد مسکونی	مساحت زیربنا (مترمربع)	مساحت زمین (مترمربع)	تعداد پروانه احداث ساختمان بر حسب طبقه				شهر
			جمع	۱ طبقه	۲ طبقه	۳ طبقه و بیش تر	
۶۶۷۴	۱۰۰۴۶۵۵	۶۹۴۴۰۳	۳۰۸۱	۵۳۱	۱۰۴۱	۱۵۰۲	استان
۳۸۶	۸۷۷۵۳	۷۴۲۳۴	۲۹۵	۷۰	۱۶۰	۶۵	ازنا
۳۳	۴۸۸۶	۵۷۹۰	۲۹	۲۱	۷	۱	اشترینان
۲۳۸	۲۷۱۲۸	۲۸۷۷۷	۱۶۱	۳۵	۶۷	۵۹	الشر
۴۲۰	۹۲۴۱۳	۸۳۳۰۷	۲۴۶	۵۳	۸۶	۱۰۷	الیگودرز
.	برخوردار
۱۳۳۸	۲۲۹۸۸۴	۱۶۷۳۷۲	۵۸۸	۵۶	۲۴۵	۲۸۷	بروجرد
۲	۲۸۳	۲۸۳	۲	۲	.	.	بیران شهر
۸۰	۸۶۹۴	۱۳۸۹۶	۷۹	۲۱	۵۳	۵	پلدختر
۸	۹۲۲	۱۵۹۲	۹	۷	۲	.	چالانچولان
۸۶	۱۱۲۵۸	۱۲۹۸۰	۶۶	۳۵	۲۸	۳	چقابل
.	چم پلک
۵	۴۳۹	۱۰۶۶	۴	۳	۱	.	چمن سلطان
۳۱۰۳	۳۸۴۸۷۷	۱۶۵۸۰۱	۸۸۱	۲۴	۱۲۷	۷۳۰	خرم آباد
.	درب گنبد
۱۸۸	۳۶۶۸۹	۲۵۶۵۳	۱۲۷	۱۱	۳۲	۸۴	دورود
۱۳	۱۷۹۰	۲۳۴۱	۱۰	۵	۵	.	زاغه
۴۲	۳۶۱۹	۵۰۰۷	۳۷	۳۲	۴	۱	سپیددشت
.	سراب حمام
۱۴	۲۶۹۴	۲۳۳۴	۱۰	.	۸	۲	سراب دوره
.	سوری
۱۲	۱۲۳۰	۱۷۸۲	۹	۶	۳	.	شاهپورآباد
۱۷	۱۳۳۹	۲۰۲۷	۱۴	۸	۶	.	شول آباد
۱۸	۲۲۷۰	۲۷۹۶	۱۲	۴	۵	۳	فیروزآباد
۲۵۲	۴۵۰۷۱	۳۴۸۹۴	۱۸۵	۱۴	۹۵	۷۶	کوهدشت



۴۱- پروانه‌های احداث ساختمان برحسب تعداد طبقات، مساحت زمین، زیربنا و تعداد واحد مسکونی پیش‌بینی شده در آن‌ها در نقاط شهری استان لرستان: ۱۳۹۹ (دنباله)

تعداد واحد مسکونی	مساحت زیربنا (مترمربع)	مساحت زمین (مترمربع)	تعداد پروانه احداث ساختمان بر حسب طبقه				شهر
			۳ طبقه و بیش‌تر	۲ طبقه	۱ طبقه	جمع	
۴۸	۵۰۱۷	۹۰۴۰	۰	۵	۴۰	۴۵	کوهنانی
۴۳	۴۸۵۶	۶۷۶۶	۱	۱۴	۲۳	۲۸	گراب
۴۴	۴۵۱۶	۶۳۱۳	۰	۱۳	۲۴	۳۷	معمولان
۲۴	۳۲۰۸	۴۱۷۸	۰	۹	۱۴	۲۳	مومن آباد
۲۲۸	۴۰۶۹۴	۳۰۱۹۴	۷۴	۶۳	۱۸	۱۵۵	نورآباد
۰	۰	۰	۰	۰	۰	۰	هفت چشمه
۰	۰	۰	۰	۰	۰	۰	ونایی
۳۲	۳۱۲۵	۵۹۸۰	۴	۱۰	۱۲	۲۶	ویسیان

۴۲- پروانه‌های احداث ساختمان برحسب تعداد طبقات، مساحت زمین، زیربنا و تعداد واحد مسکونی پیش‌بینی شده در آن‌ها در نقاط شهری استان مازندران: ۱۳۹۹

تعداد واحد مسکونی	مساحت زیربنا (مترمربع)	مساحت زمین (مترمربع)	تعداد پروانه احداث ساختمان بر حسب طبقه				شهر
			جمع	۱ طبقه	۲ طبقه	۳ طبقه و بیش‌تر	
۱۷۰۸۱	۳۲۹۵۴۴۴	۲۱۸۱۵۱۳	۳۲۸۱	۱۵۶۴	۹۶۹	۵۸۱۴	استان
۵	۷۲۷	۹۸۴	۳	۲	۰	۵	آلاشت
۲۰۴۵	۳۸۴۳۷۶	۱۴۰۷۳۷	۴۴۰	۴۶	۷	۴۹۳	آمل
۱۱	۱۸۳۹	۳۲۲۱	۳	۴	۳	۱۰	ارطه
۰	۰	۰	۰	۰	۰	۰	اکند
۲۷	۴۴۷۲	۶۴۲۵	۳	۱۲	۹	۲۴	امامزاده عبدالله
۱۵۷	۳۵۵۹۸	۱۸۷۶۰	۴۰	۲۳	۶	۶۹	امیرکلا
۲۰۹	۵۳۵۶۲	۴۲۱۸۱	۴۳	۵۶	۱۲	۱۱۱	ایزدشهر
۵	۶۶۰	۲۲۱۰	۰	۱	۴	۵	بابکان
۱۹۷۷	۳۶۰۳۸۰	۱۲۲۶۱۳	۴۲۹	۱۸	۱۶	۴۶۳	بابل
۹۴۵	۲۲۴۶۰۴	۷۹۹۲۰	۹۹	۴۸	۱۴	۱۶۱	بابلسر
۱۷	۲۶۴۹	۳۱۵۸	۷	۵	۱	۱۳	بلده
۴۸۳	۹۱۲۳۱	۴۳۲۲۴	۱۲۰	۲۶	۲۹	۱۷۵	بهشهر
۶۳	۱۱۰۰۹	۲۱۷۹۴	۶	۱۴	۳۲	۵۲	بهنمیر
۰	۰	۰	۰	۰	۰	۰	پایین هولار
۱۰۷	۲۱۵۲۱	۱۶۸۵۵	۳۱	۲۶	۹	۶۶	پل سفید
۰	۰	۰	۰	۰	۰	۰	پول
۹۵۲	۱۷۷۸۹۴	۶۵۴۷۶	۱۲۱	۲۲	۱۸	۱۶۱	تنکابن
۲۳۰	۴۲۸۰۷	۲۵۳۶۲	۴۷	۱۷	۱۷	۸۱	جویبار
۱۲۶۸	۲۵۱۵۳۵	۱۵۱۳۵۰	۲۹۱	۲۷	۵۷	۳۷۵	چالوس
۶۴	۱۴۲۶۷	۱۴۹۴۷	۲۸	۱۳	۱۲	۵۳	چمستان
۱۲۶	۲۱۲۴۰	۳۵۹۵۶	۲۲	۲۸	۲۱	۷۱	خرم‌آباد
۱۴۹	۲۳۵۰۶	۵۸۶۳۲	۱۸	۳۰	۶۴	۱۱۲	خلیل‌شهر
۵۹	۱۰۰۲۳	۱۳۲۶۸	۱۴	۱۰	۱۳	۳۷	خوش‌رودی
۲	۳۴۰	۳۴۰	۰	۱	۱	۲	دابودشت
۲۱۳	۴۸۹۴۶	۳۸۱۱۰	۳۲	۱۶	۱۴	۶۲	رامسر

۴۲- پروانه‌های احداث ساختمان برحسب تعداد طبقات، مساحت زمین، زیربنا و تعداد واحد مسکونی پیش‌بینی شده در آن‌ها در نقاط شهری استان مازندران: ۱۳۹۹ (دنباله)

تعداد واحد مسکونی	مساحت زیربنا (مترمربع)	مساحت زمین (مترمربع)	تعداد پروانه احداث ساختمان بر حسب طبقه				شهر
			جمع	۱ طبقه	۲ طبقه	۳ طبقه و بیش‌تر	
۴۷	۱۳۴۲۶	۹۹۲۵	۴۰	۱۲	۱۳	۱۵	رستمکلا
۱۹۷	۴۷۲۹۴	۴۲۵۶۹	۱۱۹	۱۷	۷۸	۲۴	رویاب
۱۹	۴۳۹۵	۸۵۵۸	۱۵	۱	۹	۵	رینه
۱۷	۲۴۶۱	۳۹۳۵	۱۲	۶	۳	۳	زرگرمحله
۱۰۱	۱۹۸۸۸	۱۵۷۰۹	۶۷	۱۰	۲۵	۳۲	زیرآب
۱۲۱۴	۲۱۲۲۶۵	۵۴۷۵۶	۱۸۱	۵	۱۳	۱۶۳	ساری
۲۸۳	۵۵۲۴۶	۳۳۵۴۸	۷۶	۴	۱۴	۵۸	سرخرود
۲۱۸	۵۹۳۰۸	۳۱۷۹۵	۴۹	۵	۱۱	۳۳	سلمان شهر
۱۶	۲۶۸۵	۵۵۹۶	۱۸	۱۵	۳	۰	سورک
۹۰	۱۷۵۲۲	۱۹۷۱۲	۶۶	۹	۲۴	۳۳	شیرگاه
۳۷۸	۷۰۹۲۴	۱۱۸۰۳۱	۲۸۱	۹۱	۱۵۰	۴۰	شیرود
.	.	.	۰	۰	۰	۰	طبقده
۱۷۵	۳۹۸۳۶	۴۹۹۷۸	۱۲۹	۲۱	۸۶	۲۲	عباس آباد
۴	۷۹۴	۱۰۹۸	۴	۰	۴	۰	فرح آباد
۳۹۱	۸۱۸۹۵	۴۶۴۵۹	۷۷	۹	۳۳	۳۵	فریدونکنار
.	.	.	۰	۰	۰	۰	فریم
۱۲۶۴	۲۴۰۱۸۳	۱۰۵۳۵۰	۳۸۸	۲۶	۷۰	۲۹۲	قائم شهر
۶۰۷	۱۳۸۴۴۴	۱۶۵۳۳۱	۳۰۶	۵۴	۱۳۲	۱۲۰	کتالم و سادات شهر
۶	۹۱۵	۴۹۶۴	۶	۴	۲	۰	کوهی خیل
۷	۸۷۲	۱۰۶۲	۶	۳	۲	۱	کیاسر
۳۳	۴۶۴۴	۱۱۰۴۸	۲۲	۹	۱۱	۲	کجور
۱۴۹	۵۳۰۵۴	۵۹۶۸۰	۱۲۱	۸	۷۴	۳۹	کلارآباد
۲۲۵	۵۷۷۰۶	۸۵۳۲۲	۱۳۰	۱۴	۲۴	۹۲	کلاردشت
۶۴	۱۰۵۷۳	۱۲۹۷۰	۴۶	۲۵	۱۱	۱۰	کیاکلا
۲۰	۲۴۳۲	۷۹۰۳	۱۸	۱۲	۵	۱	کتاب
۳	۷۴۸	۱۰۳۰	۳	۰	۱	۲	گزنک

۴۲- پروانه‌های احداث ساختمان برحسب تعداد طبقات، مساحت زمین، زیربنا و تعداد واحد مسکونی پیش‌بینی شده در آنها در نقاط شهری استان مازندران: ۱۳۹۹ (دنباله)

تعداد واحد مسکونی	مساحت زیربنا (مترمربع)	مساحت زمین (مترمربع)	تعداد پروانه احداث ساختمان بر حسب طبقه				شهر
			۳ طبقه و بیش تر	۲ طبقه	۱ طبقه	جمع	
۲۲	۲۷۳۰	۲۹۲۶	۵	۵	۲	۱۲	گلوگاه
۲۱۰	۳۷۳۶۱	۵۱۲۷۵	۳۲	۵۰	۱۰۸	۱۹۰	گلوگاه بندپی
۱۹۶	۳۶۰۴۷	۱۸۷۸۰	۴۷	۹	۴	۶۰	محمودآباد
۶۰	۱۱۰۵۹	۱۲۵۳۷	۱۰	۱۹	۶	۳۵	مرزن آباد
۶	۶۱۴	۱۳۰۴	۱	۲	۱	۴	مرزیکلا
۸۸	۱۶۶۸۸	۱۸۳۹۱	۱۳	۲۳	۳	۳۹	نشتارود
۵۲۷	۳۱۰۴۹	۶۰۹۳۰	۱۰۱	۷۳	۱۶	۱۹۰	نکا
۲۶۳	۲۴۲۰۶	۳۵۶۲۴	۶۹	۴	۳۴	۱۰۷	نور
۷۷۹	۱۳۶۲۳۹	۷۸۳۳۳	۱۲۹	۳۴	۲۸	۱۹۱	نوشهر
۴۱	۹۴۶۷	۲۰۰۲۷	۴	۱۹	۲۴	۴۷	هادی شهر
۲۴۷	۶۹۲۸۸	۸۶۵۳۴	۵۱	۸۳	۲۴	۱۵۸	هچیرود

۴۳- پروانه‌های احداث ساختمان برحسب تعداد طبقات، مساحت زمین، زیربنا و تعداد واحد مسکونی پیش‌بینی شده در آن‌ها در نقاط شهری استان مرکزی: ۱۳۹۹

تعداد واحد مسکونی	مساحت زیربنا (مترمربع)	مساحت زمین (مترمربع)	تعداد پروانه احداث ساختمان بر حسب طبقه				شهر
			۳ طبقه و بیش‌تر	۲ طبقه	۱ طبقه	جمع	
۱۵۱۵۵	۲۴۲۲۰۱۳	۱۸۶۲۹۰۴	۲۰۲۲	۷۴۷	۱۳۸	۳۶۰۷	استان
۶۶	۹۶۹۱	۱۷۹۱۹	۵	۲۵	۲۱	۵۱	آستانه
۱۰۲	۱۳۷۰۶	۱۳۹۰۹	۱۷	۲۷	۲۱	۶۵	آشتیان
۲۲	۲۳۳۸	۵۱۱۶	۱	۲	۱۹	۲۲	آوه
۶۸۲۶	۱۱۴۵۳۶۲	۴۱۳۹۸۹	۱۰۱۱	۴۹	۱۰	۱۰۷۰	اراک
۲۵	۲۵۱۵	۴۶۷۶	۰	۵	۲۰	۲۵	پرندک
۱۴۹	۲۷۶۲۰	۴۶۸۱۱	۳۲	۳۰	۲۲	۸۴	تفرش
۰	۰	۰	۰	۰	۰	۰	تلخاب
۲۱	۲۹۱۸	۳۲۱۰	۳	۹	۵	۱۷	توره
۱۹	۲۶۰۶	۲۸۵۳	۳	۷	۶	۱۶	جاورسیان
۳۲	۵۸۷۴	۷۷۳۵	۲	۹	۱۶	۲۷	خشکرد
۶۰۱	۱۱۲۳۶۲	۷۰۹۶۹	۱۶۳	۸۲	۴۱	۲۸۷	خمین
۱۷	۱۹۳۸	۶۸۷۵	۰	۲	۱۶	۱۸	خنجین
۴۱	۴۰۸۹	۷۱۵۳	۹	۵	۱۷	۳۱	خنداب
۸	۵۶۹	۱۷۴۸	۰	۰	۷	۷	داودآباد
۸۱۶	۱۴۲۲۲۷	۷۰۱۱۰	۱۲۸	۳۳	۲۰	۱۸۱	دلیجان
۱۵	۲۲۵۵	۳۳۸۰	۴	۳	۳	۱۰	رازقان
۶۲	۱۳۴۷۵	۲۰۸۹۹	۷	۷	۳۵	۴۹	زاویه
۱۵	۲۴۹۱	۴۵۸۹	۳	۴	۸	۱۵	ساروق
۴۷۵۶	۵۰۹۸۷۷	۲۴۱۰۴۴	۲۲۴	۱۱۴	۳۲	۳۷۰	ساوه
۲۱۷	۳۱۵۲۱	۲۱۷۳۹	۵۸	۲۰	۲۹	۱۰۷	شازند
۸	۹۴۹	۱۸۲۶	۰	۲	۵	۷	شهباز
۶۲	۱۰۵۷۲	۱۲۱۲۰	۲۲	۲۳	۰	۴۵	غرق آباد
۱۲۵	۱۹۷۷۵	۲۳۰۸۲	۱۸	۳۶	۵۹	۱۱۳	فرمهین
۲۰	۲۴۹۶	۴۶۲۱	۰	۵	۱۵	۲۰	قورچی باشی

۴۳- پروانه‌های احداث ساختمان برحسب تعداد طبقات، مساحت زمین، زیربنا و تعداد واحد مسکونی پیش‌بینی شده در آن‌ها در نقاط شهری استان مرکزی: ۱۳۹۹ (دنباله)

تعداد واحد مسکونی	مساحت زیربنا (مترمربع)	مساحت زمین (مترمربع)	تعداد پروانه احداث ساختمان بر حسب طبقه				شهر
			جمع	۱ طبقه	۲ طبقه	۳ طبقه و بیش‌تر	
۲۴	۵۱۸۱	۷۵۵۶	۲۳	۱۰	۱۰	۳	کارچان
۱۹۱	۲۹۵۳۱	۳۴۹۳۳	۱۲۰	۱۲	۵۰	۵۸	کميجان
۱۹۶	۳۸۴۶۱	۳۵۲۸۱	۱۱۲	۵۱	۳۶	۲۵	مامونیه
۷۶۲	۱۵۹۰۷۰	۹۱۸۷۲	۲۴۹	۵۹	۳۸	۱۵۲	محلات
۱۴۱	۲۵۵۲۵	۱۳۵۶۵	۴۹	۷	۱۵	۲۷	مهاجران
۱۶۷	۱۸۶۷۹	۵۶۳۴۵	۱۵۵	۱۳۰	۲۱	۴	میلاجرد
۴۲	۶۱۰۱	۲۳۲۵۵	۲۹	۱۳	۱۳	۳	نراق
۱۱۶	۲۰۲۶۸	۵۳۰۵۰۹	۱۰۳	۷۳	۲۵	۵	نوبران
۱۴۹	۴۵۶۴۶	۵۰۹۸۱	۱۰۵	۴۹	۲۴	۳۲	نیمور
۴۲	۶۳۲۵	۱۲۲۳۴	۲۵	۷	۱۵	۳	هندودر

۴۴- پروانه‌های احداث ساختمان برحسب تعداد طبقات، مساحت زمین، زیربنا و تعداد واحد مسکونی پیش‌بینی شده در آن‌ها در نقاط شهری استان هرمزگان: ۱۳۹۹

تعداد واحد مسکونی	مساحت زیربنا (مترمربع)	مساحت زمین (مترمربع)	تعداد پروانه احداث ساختمان بر حسب طبقه				شهر
			جمع	۱ طبقه	۲ طبقه	۳ طبقه و بیش تر	
۱۵۷۸	۱۷۳۰۴۱۹	۱۱۵۰۱۴۵	۲۷۷۸	۱۵۳۸	۴۷۰	۷۷۰	استان
۰	۰	۰	۰	۰	۰	۰	ابوموسی
۶	۶۹۰	۲۷۰۷	۶	۶	۰	۰	بالاشهر
۱۱۶	۲۳۱۰۹	۳۴۷۶۵	۱۰۴	۸۶	۱۳	۵	بستک
۵۳	۷۷۰۰	۹۱۵۴	۳۵	۱۳	۱۹	۳	بندر جاسک
۳۶۶۴	۷۵۰۷۹۳	۱۸۱۹۹۷	۴۴۴	۱۰	۲۵	۴۰۹	بندر عباس
۱۲۳	۲۸۶۲۳	۳۰۴۲۹	۸۱	۳۷	۱۸	۲۶	بندر لنگه
۳۹	۵۷۲۱	۱۵۱۰۵	۴۰	۳۹	۰	۱	بندزرک
۲۳	۲۴۵۰	۸۲۱۹	۲۳	۲۱	۱	۱	بیکاء
۱۳۷	۲۸۶۰۳	۲۷۷۷۷	۱۰۱	۴۳	۳۷	۲۱	پارسیان
۲	۲۷۲	۱۱۱۴	۲	۲	۰	۰	پل
۵۳	۸۲۴۷	۱۱۵۹۷	۳۹	۱۹	۱۷	۳	تازیان پایین
۶	۵۳۴	۲۷۲۵	۵	۴	۱	۰	تخت
۲۷	۳۶۳۱	۷۸۴۴	۲۹	۲۶	۲	۱	تیروز
۵۱	۸۳۲۴	۱۷۴۸۸	۴۷	۴۲	۵	۰	جناح
۹	۱۲۰۷	۱۸۶۱	۶	۳	۲	۱	چارک
۹۲	۱۴۱۵۴	۲۶۱۵۳	۹۸	۷۸	۱۶	۴	حاجی اباد
۸۰	۱۶۰۹۴	۱۸۵۱۲	۵۹	۳۷	۲۱	۱	خمیر
۱۴	۹۱۱۹	۱۰۸۷۶	۱۴	۳	۳	۸	درگهان
۸۴	۱۱۷۰۱	۲۱۳۳۰	۵۵	۴۰	۱۲	۳	دشتی
۴۴۵	۶۹۴۸۵	۸۶۴۷۹	۳۹۱	۲۹۶	۷۶	۱۹	دهبارز
۶۰	۸۰۹۹	۲۸۷۷۸	۵۲	۴۰	۹	۳	رویدر
۳۱	۵۴۷۵	۱۰۱۵۹	۴۵	۳۴	۱۱	۰	زیارتعلی
۱۱	۱۴۶۳	۳۶۰۵	۱۲	۱۰	۲	۰	سردشت
۱۹	۱۸۰۵	۶۰۵۵	۱۸	۱۶	۲	۰	سرگز

۴۴- پروانه‌های احداث ساختمان برحسب تعداد طبقات، مساحت زمین، زیربنا و تعداد واحد مسکونی پیش‌بینی شده در آن‌ها در نقاط شهری استان هرمزگان: ۱۳۹۹ (دنباله)

تعداد واحد مسکونی	مساحت زیربنا (مترمربع)	مساحت زمین (مترمربع)	تعداد پروانه احداث ساختمان بر حسب طبقه				شهر
			۳ طبقه و بیش تر	۲ طبقه	۱ طبقه	جمع	
۰	۰	۰	۰	۰	۰	۰	سندرک
۱۵	۱۶۳۵	۳۴۹۶	۲	۲	۸	۱۲	سوزا
۲۵۱	۳۶۹۳۸	۲۹۹۱۶	۲۰	۱۰	۲۷	۵۷	سیریک
۰	۰	۰	۰	۰	۰	۰	طبل
۳۳	۴۸۱۸	۱۲۶۸۹	۰	۷	۲۷	۳۴	فارغان
۵۲	۵۷۴۹	۴۲۰۴۷	۰	۳	۴۹	۵۲	فین
۹۹۹	۱۹۹۲۵۳	۱۳۶۰۶۸	۱۱۲	۴۰	۱۶۶	۳۱۸	قشم
۲۹	۴۱۶۵	۱۴۱۴۸	۲	۵	۱۹	۲۶	قلعه قاضی
۸۶	۲۰۷۹۰	۴۵۶۵۲	۵	۲۳	۳۴	۶۲	کنگ
۱۴۸	۱۹۹۳۳	۳۹۹۷۰	۴	۱۹	۸۵	۱۰۸	کوشکنار
۱۳۶۸	۳۴۲۵۴۴	۱۳۱۴۷۲	۷۴	۴	۴	۸۲	کیش
۱۳	۸۴۵۶	۲۵۷۲۵	۰	۴	۹	۱۳	کوهستک
۱۴	۱۶۸۲	۶۴۳۶	۰	۰	۱۴	۱۴	کوهیچ
۳۲	۶۵۸۷	۲۱۲۰۸	۰	۸	۲۵	۳۳	گروک
۰	۰	۰	۰	۰	۰	۰	گوهران
۴	۱۰۰۸	۲۲۱۲	۰	۰	۴	۴	لمزان
۰	۰	۰	۰	۰	۰	۰	لیردف
۲۷۱	۵۷۳۱۹	۴۸۷۲۶	۴۱	۴۳	۶۵	۱۴۹	میناب
۷۴	۶۹۶۷	۹۷۴۰	۰	۸	۵۸	۶۶	هرمز
۱۶	۱۸۰۱	۴۲۹۱	۱	۲	۱۱	۱۴	هشتبندی
۲۸	۳۴۷۵	۱۲۳۲۰	۰	۰	۲۸	۲۸	هنگویه

۴۵- پروانه‌های احداث ساختمان برحسب تعداد طبقات، مساحت زمین، زیربنا و تعداد واحد مسکونی پیش‌بینی شده در آن‌ها در نقاط شهری استان همدان: ۱۳۹۹

تعداد واحد مسکونی	مساحت زیربنا (مترمربع)	مساحت زمین (مترمربع)	تعداد پروانه احداث ساختمان بر حسب طبقه				شهر
			جمع	۱ طبقه	۲ طبقه	۳ طبقه و بیش تر	
۹۸۴۶	۱۶۷۳۶۶۸	۷۵۹۹۹۲	۳۱۵۲	۵۵۱	۷۸۱	۱۸۲۰	استان
۵	۴۵۵	۱۱۴۵	۴	۳	۱	۰	آجین
۵۳	۷۴۱۵	۶۳۹۵	۳۴	۰	۱۲	۲۲	ازندریان
۲۸۱	۴۲۰۸۵	۲۹۸۶۶	۱۵۵	۴۰	۵۴	۶۱	اسدآباد
۵۷	۴۸۷۹	۱۳۵۸۰	۴۶	۳۲	۱۳	۱	اسلام شهر آق گل
۲۸	۳۰۷۹	۵۷۹۹	۱۹	۱۳	۴	۲	برزول
۱۷۸	۳۲۸۱۹	۲۶۶۵۲	۱۰۴	۳۶	۳۵	۳۳	بهار
۰	۰	۰	۰	۰	۰	۰	پالیز
۴۰۵	۷۲۳۵۹	۲۲۰۲۹	۹۵	۳	۱۱	۸۱	تویسرکان
۱۹	۴۵۵۲	۳۹۶۵	۲۰	۵	۱۳	۲	جورقان
۱۴	۲۱۱۹	۳۵۵۰	۱۱	۵	۵	۱	جوکار
۲۳	۲۶۷۱	۳۴۳۷	۱۸	۱۲	۵	۱	دمق
۱۵۳	۲۵۶۲۳	۱۷۴۲۱	۸۸	۲۳	۳۵	۳۰	رزن
۲۰	۲۷۸۸	۲۸۷۷	۱۱	۳	۴	۴	زنگنه
۶۴	۱۰۲۹۸	۹۳۷۶	۴۱	۱۵	۱۸	۸	سامن
۶۲	۸۸۱۵	۳۳۰۵	۲۱	۰	۲	۱۹	سرکان
	۶۰	۶۰	۱	۱	۰	۰	شیرین سو
۱۱۲	۱۶۳۶۳	۱۳۷۹۶	۷۵	۲۶	۳۵	۱۴	صالح آباد
۱۱۲	۲۰۰۷۳	۲۱۳۸۰	۸۶	۳۲	۴۵	۹	فامنین
۱۸	۳۲۷۰	۴۰۱۱	۱۳	۵	۳	۵	فرسفج
۱۲۳	۱۸۲۰۵	۱۳۵۵۶	۶۳	۷	۲۱	۳۵	فیروزان
۷۱	۱۲۶۳۰	۱۲۵۵۵	۵۱	۱۶	۲۸	۷	قروه درگزین
۴۶	۵۲۶۶	۶۴۷۲	۲۹	۱۷	۹	۳	قهاوند
۱۴۶	۲۳۸۹۸	۳۱۴۳۱	۱۲۹	۷۱	۵۳	۵	کبودرآهنگ
۲۱	۴۱۵۲	۵۳۴۲	۱۸	۶	۸	۴	کرفس

۴۵- پروانه‌های احداث ساختمان برحسب تعداد طبقات، مساحت زمین، زیربنا و تعداد واحد مسکونی پیش‌بینی شده در آن‌ها در نقاط شهری استان همدان: ۱۳۹۹ (دنباله)

تعداد واحد مسکونی	مساحت زیربنا (مترمربع)	مساحت زمین (مترمربع)	تعداد پروانه احداث ساختمان بر حسب طبقه				شهر
			۳ طبقه و بیش‌تر	۲ طبقه	۱ طبقه	جمع	
۱۵	۱۹۲۵	۳۵۵۲	۱	۵	۸	۱۴	گل تپه
۱۲۸	۱۳۹۱۹	۲۱۷۷۸	۸	۲۶	۵۵	۸۹	گیان
۱۷۰	۳۶۲۳۷	۲۰۹۴۷	۴۰	۵۶	۱۱	۱۰۷	لالجین
۲۳۹	۴۸۹۸۱	۲۱۵۹۵	۷۰	۲۹	۱۱	۱۱۰	مریانج
۱۲۸۲	۲۲۱۹۵۸	۱۰۱۴۳۲	۲۷۵	۸۲	۴۴	۴۰۱	ملایر
۱۲	۱۸۴۴	۳۰۰۲	۱	۴	۷	۱۲	مهاجران
۵۱۱	۹۳۶۸۸	۴۶۱۲۰	۱۳۶	۳۸	۲۱	۱۹۵	نهاوند
۵۴۷۸	۹۳۱۲۲۲	۲۸۳۵۶۶	۹۴۲	۱۲۷	۲۳	۱۰۹۲	همدان

۴۶- پروانه‌های احداث ساختمان بر حسب تعداد طبقات، مساحت زمین، زیربنا و تعداد واحد مسکونی پیش‌بینی شده در آن‌ها در نقاط شهری استان یزد: ۱۳۹۹

تعداد واحد مسکونی	مساحت زیربنا (مترمربع)	مساحت زمین (مترمربع)	تعداد پروانه احداث ساختمان بر حسب طبقه				شهر
			جمع	۱ طبقه	۲ طبقه	۳ طبقه و بیش‌تر	
۴۹۵۵	۱۱۳۳۹۶۶	۱۷۶۹۲۴	۱۳۳	۹۹۷	۱۹۲	۲۷۲۲	استان
۴۷	۸۹۹۶	۱۰۱۸۰	۵	۲۴	۱۲	۴۱	ابركوه
۴۹	۷۷۷۹	۱۳۶۲۲	۰	۲	۵۰	۵۲	احمدآباد
۴۵۰	۱۰۶۰۶۹	۱۳۹۶۵۱	۶۴	۲۱۹	۱۷۳	۴۵۶	اردكان
۵۱	۱۷۳۸۸	۴۸۴۳۱	۷	۲۴	۳۷	۶۸	اشكدر
۱۶۱	۲۸۷۵۸	۲۷۵۸۷	۵۶	۶۶	۲۶	۱۴۸	بافق
۰	۰	۰	۰	۰	۰	۰	بخ
۷۵	۱۲۰۷۰	۱۵۷۵۰	۸	۷	۵۹	۷۴	بفرويه
۹۸	۱۶۴۶۲	۲۱۹۴۰	۱۴	۴۱	۶۰	۱۱۵	بهباد
۱۲۵	۳۰۴۳۰	۵۹۳۳۸	۳۳	۵۱	۷	۹۱	تفت
۴۰۴	۸۱۰۰۵	۳۰۳۵۲	۴۶	۷	۱	۵۴	حميديا
۰	۰	۰	۰	۰	۰	۰	خرانق
۰	۰	۰	۰	۰	۰	۰	خضراآباد
۳۴	۲۳۵۰۵	۳۹۳۰۹	۲	۱۹	۱۶	۳۷	زارچ
۹۵	۲۳۳۳۹	۱۴۷۳۸	۳۵	۹	۰	۴۴	شاهديه
۲	۳۱۹	۶۱۱	۰	۰	۲	۲	عقدا
۰	۰	۰	۰	۰	۰	۰	مجمورد
۳۸	۸۱۴۲	۸۸۷۳	۱	۱۵	۲۶	۴۲	مروست
۲۰	۳۱۵۸	۵۰۲۴	۱	۲	۱۵	۱۸	مهردشت
۵۹	۱۲۳۳۵	۳۲۳۷۰	۱	۱۴	۴۶	۶۱	مهریز
۴۲۹	۹۰۱۲۶	۱۰۱۵۸۴	۴۵	۱۳۷	۲۴۷	۴۲۹	مييد
۸	۱۰۶۱	۱۶۹۸	۱	۰	۶	۷	ندوشن
۰	۰	۰	۰	۰	۰	۰	نير
۱۱۱	۱۹۶۳۳	۲۵۳۹۱	۵	۲۴	۷۴	۱۰۳	هرات
۲۶۹۹	۶۴۳۳۹۱	۲۸۰۴۷۵	۵۰۹	۳۳۶	۳۵	۸۸۰	يزد

۴۷- پروانه‌های احداث ساختمان برحسب مورد استفاده‌ی ساختمان در نقاط شهری استان آذربایجان شرقی: ۱۳۹۹

شهر	جمع	مسکونی	مسکونی و کارگاه توأم	بازرگانی	سایر
استان.....	۷۲۱۴	۵۹۰۵	۶۶۵	۵۱۶	۵۱
آبش احمد.....	۵۴	۳۹	۵	۹	۱
آذرشهر.....	۱۱۰	۱۰۳	۷	۰	۰
آقکند.....	۱۰	۸	۲	۰	۰
اچاچی.....	۳۳	۲۵	۵	۳	۰
اربطان.....	۰	۰	۰	۰	۰
اسکو.....	۶۶	۶۰	۰	۶	۰
اهر.....	۴۰۴	۳۱۰	۶۴	۲۹	۱
ایلخچی.....	۱۲۶	۱۱۳	۹	۴	۰
باسمئج.....	۵۳	۳۶	۲	۱۲	۳
بخشایش.....	۲۲	۱۷	۲	۳	۰
بستان آباد.....	۱۳۷	۱۲۰	۷	۱۰	۰
بناب.....	۲۹۱	۲۵۶	۱۹	۱۶	۰
بناب مرند.....	۲	۲	۰	۰	۰
تبریز.....	۲۴۷۱	۲۰۴۹	۱۹۲	۱۹۲	۳۸
ترک.....	۳۱	۳۰	۰	۱	۰
ترکمانچای.....	۷۱	۶۱	۹	۱	۰
تسوج.....	۶۵	۵۶	۱	۷	۱
تیکمه داش.....	۲۹	۲۲	۲	۵	۰
تیمورلو.....	۲۹	۲۶	۳	۰	۰
جلفا.....	۹۸	۹۶	۱	۱	۰
جوان قلعه.....	۳	۲	۱	۰	۰
خاروانا.....	۱۸	۱۶	۱	۱	۰
خامنه.....	۴۲	۳۹	۲	۰	۱
خداجو(خراجو).....	۳	۳	۰	۰	۰
خسروشاه.....	۱۱۲	۸۲	۲۱	۸	۱
خمارلو.....	۱۷	۱۶	۱	۰	۰
خواجه.....	۵	۵	۰	۰	۰
خوشه مهر.....	۰	۰	۰	۰	۰
داریان.....	۱۳	۱۳	۰	۰	۰



۴۷- پروانه‌های احداث ساختمان برحسب مورد استفاده‌ی ساختمان در نقاط شهری استان آذربایجان شرقی: ۱۳۹۹ (دنباله)

شهر	جمع	مسکونی	مسکونی و کارگاه توأم	بازرگانی	سایر
دوزدوزان	۱	۱	۰	۰	۰
زرنق	۳۴	۳۰	۳	۱	۰
زنوز	۵	۵	۰	۰	۰
سراب	۲۰۰	۱۷۹	۱۸	۳	۰
سردرود	۷۷	۵۷	۱۴	۵	۱
سهند	۲۱۷	۱۴۲	۴	۷۱	۰
سیس	۱۱	۹	۲	۰	۰
سیه رود	۲	۱	۱	۰	۰
شبستر	۱۳۲	۱۱۴	۱۲	۶	۰
شربیان	۷	۷	۰	۰	۰
شرفخانه	۲۵	۲۰	۳	۲	۰
شندآباد	۱۸	۱۵	۲	۰	۱
صوفیان	۵۴	۴۷	۳	۴	۰
عاشقلو	۰	۰	۰	۰	۰
عجب شیر	۲۲۴	۱۶۳	۳۴	۲۷	۰
علیشاه	۶	۶	۰	۰	۰
قره آغاج	۶۷	۴۸	۱۲	۷	۰
کشکسرای	۱۰	۱۰	۰	۰	۰
کلوانق	۲۲	۱۵	۵	۲	۰
کلیبر	۳۳	۲۳	۵	۵	۰
کوزه کنان	۳۸	۲۹	۸	۱	۰
گوگان	۳۲	۳۰	۱	۱	۰
لاریجان	۰	۰	۰	۰	۰
لیلان	۲۱	۱۹	۱	۱	۰
مبارک شهر	۱۱	۱۰	۱	۰	۰
مراغه	۴۸۵	۳۷۱	۵۶	۵۵	۳
مرند	۲۴۳	۲۰۵	۱۷	۲۱	۰
ملکان	۱۴۲	۱۲۱	۱۰	۱۰	۱
ممقان	۲۵	۱۶	۷	۲	۰
مهربان	۴۷	۳۲	۸	۵	۲



۴۷- پروانه‌های احداث ساختمان برحسب مورد استفاده‌ی ساختمان در نقاط شهری استان آذربایجان شرقی: ۱۳۹۹ (دنباله)

شهر	جمع	مسکونی	مسکونی و کارگاه توأم	بازرگانی	سایر
میانه	۳۰۸	۲۴۸	۳۴	۲۴	۲
نظرکهریزی	۳	۲	۱	۰	۰
هادیشهر	۱۱۹	۹۴	۲۲	۳	۰
هریس	۵۹	۴۹	۵	۵	۰
هشترود	۹۹	۸۵	۹	۴	۱
هوراند	۳۲	۲۷	۴	۱	۰
وایقان	۳۷	۳۲	۴	۰	۱
ورزقان	۵۰	۳۵	۳	۱۲	۰
یامچی	۳	۳	۰	۰	۰

۴۸- پروانه‌های احداث ساختمان برحسب مورد استفاده‌ی ساختمان در نقاط شهری استان آذربایجان غربی: ۱۳۹۹

شهر	جمع	مسکونی	مسکونی و کارگاه توأم	بازرگانی	سایر
استان.....	۷۴۷۳	۶۲۴۸	۹۰۶	۲۹۵	۲۴
آواجیق.....	۳	۳	۰	۰	۰
ارومیه.....	۲۱۳۵	۱۷۶۸	۳۱۴	۵۰	۳
اشنویه.....	۱۱۰	۹۲	۱۳	۵	۰
ایواوغلی.....	۴	۳	۰	۱	۰
باروق.....	۱۲	۷	۴	۱	۰
بزرگان.....	۵۶	۵۰	۳	۳	۰
بکتاش.....	۰	۰	۰	۰	۰
بوکان.....	۵۵۶	۴۱۸	۱۲۲	۱۶	۰
پلدشت.....	۱۷۸	۱۶۵	۴	۹	۰
پیرانشهر.....	۲۸۴	۲۴۱	۳۸	۲	۳
تازه شهر.....	۲	۲	۰	۰	۰
تازه کندنصرت آباد.....	۲	۱	۱	۰	۰
تکاب.....	۲۵۱	۲۰۲	۴۳	۶	۰
چهاربرج.....	۵۰	۳۶	۷	۷	۰
حاجیلار.....	۰	۰	۰	۰	۰
خلیفان.....	۰	۰	۰	۰	۰
خوی.....	۶۴۶	۵۶۹	۴۵	۳۲	۰
دییز دییز.....	۹	۶	۲	۱	۰
ربط.....	۷۷	۷۵	۱	۱	۰
زرآباد.....	۱	۱	۰	۰	۰
سردشت.....	۲۸	۲۲	۶	۰	۰
سرو.....	۸	۸	۰	۰	۰
سلماس.....	۱۳۹	۱۱۸	۱۵	۶	۰
سیلوانه.....	۰	۰	۰	۰	۰

۴۸- پروانه‌های احداث ساختمان برحسب مورد استفاده‌ی ساختمان در نقاط شهری استان آذربایجان غربی: ۱۳۹۹ (دنباله)

شهر	جمع	مسکونی	مسکونی و کارگاه توأم	بازرگانی	سایر
سیمینه	۳۲	۲۹	۱	۲	۰
سیه چشمه	۸۸	۶۴	۳	۲۱	۰
شاهین دژ	۳۰۶	۲۶۸	۲۰	۱۷	۱
شوط	۲۱۲	۱۸۰	۹	۲۳	۰
فیرورق	۳۸	۳۵	۱	۲	۰
قره ضیاءالدین	۱۰۷	۸۹	۱۳	۴	۱
قطور	۴۵۱	۴۴۶	۵	۰	۰
قوشچی	۴	۳	۰	۱	۰
کشاورز	۷	۴	۱	۲	۰
گوگ تپه	۳۸	۳۱	۷	۰	۰
لاجان	۵۳	۳۸	۱	۱۱	۳
ماکو	۱۴۶	۱۲۱	۲۳	۰	۲
محمدیار	۵۶	۵۰	۴	۲	۰
محمودآباد	۴۹	۳۸	۸	۳	۰
مرگنلر	۸	۴	۴	۰	۰
مه‌باد	۶۳۳	۵۱۱	۹۵	۲۴	۳
میاندوآب	۱۳۲	۱۱۹	۷	۵	۱
میرآباد	۴۷	۳۶	۹	۲	۰
نازک علیا	۸	۸	۰	۰	۰
نالوس	۳۱	۲۸	۰	۱	۲
نقده	۳۶۵	۲۷۶	۷۰	۱۴	۵
نلاس	۱۶	۱۶	۰	۰	۰
نوشین	۲۶	۱۷	۱	۸	۰
یولاغلدی	۶۹	۵۰	۶	۱۳	۰

۴۹- پروانه‌های احداث ساختمان برحسب مورد استفاده‌ی ساختمان در نقاط شهری استان اردبیل: ۱۳۹۹

شهر	جمع	مسکونی	مسکونی و کارگاه توأم	بازرگانی	سایر
استان.....	۴۶۲۵	۳۶۸۶	۶۳۵	۲۶۶	۳۸
آبی بیگلو.....	۵۹	۴۲	۹	۸	۰
آراللو.....	۰	۰	۰	۰	۰
اردبیل.....	۲۶۰۵	۲۱۱۵	۳۳۴	۱۳۸	۱۸
اردیموسی.....	۶	۶	۰	۰	۰
اسلام آباد.....	۳۴	۲۶	۶	۲	۰
اصلاندوز.....	۷۲	۴۵	۱۳	۱۳	۱
النی.....	۱۲	۹	۲	۱	۰
بيله سوار.....	۵۷	۴۳	۱۲	۲	۰
پارس آباد.....	۲۲۶	۲۱۴	۳	۹	۰
تازه کندانگوت.....	۳۶	۲۷	۸	۱	۰
ثمرین.....	۱۶	۱۴	۲	۰	۰
جعفرآباد.....	۶۶	۵۰	۱۴	۲	۰
خلخال.....	۱۸۰	۱۵۰	۲۳	۷	۰
رضی.....	۹	۵	۳	۱	۰
زهرا.....	۰	۰	۰	۰	۰
سرعین.....	۹۹	۷۹	۱۳	۵	۲
عنبران.....	۵۰	۴۳	۳	۴	۰
فخرآباد.....	۲۲	۱۳	۶	۳	۰
قصابه.....	۲۴	۲۲	۲	۰	۰
کلور.....	۳۹	۳۶	۲	۱	۰
کورايبم.....	۷	۴	۳	۰	۰
گرمی.....	۱۷۲	۱۳۵	۲۴	۱۲	۱
گیوئ.....	۵۳	۴۴	۵	۲	۲
لاهرود.....	۲۶	۲۴	۲	۰	۰
مرادلو.....	۵	۵	۰	۰	۰
مشگین شهر.....	۴۲۴	۲۷۰	۱۱۴	۳۰	۱۰
مغان سر.....	۳۱	۳۰	۰	۱	۰
نمین.....	۱۳۲	۱۱۵	۱۰	۴	۳
نیر.....	۵۲	۳۸	۱۰	۴	۰
هشتجین.....	۶۲	۵۰	۴	۷	۱
هیر.....	۴۹	۳۲	۸	۹	۰

۵۰ - پروانه‌های احداث ساختمان برحسب مورد استفاده‌ی ساختمان در نقاط شهری استان اصفهان: ۱۳۹۹

شهر	جمع	مسکونی	مسکونی و کارگاه توأم	بازرگانی	سایر
استان.....	۱۸۸۴۱	۱۶۰۲۳	۷۳۴	۱۵۷۶	۵۰۸
آران و بیدگل.....	۶۰۸	۴۹۷	۱۶	۵۸	۳۷
ابریشم.....	۲۳	۲۱	۰	۱	۱
ابوزیدآباد.....	۶۰	۴۶	۳	۸	۳
اردستان.....	۷۰	۵۹	۳	۶	۲
اژیه.....	۲۲	۱۶	۲	۴	۰
اشترجان.....	۸۴	۵۴	۳	۲۳	۴
اصغرآباد.....	۴۴	۳۳	۲	۷	۲
اصفهان.....	۵۸۴۳	۴۹۸۵	۳۱۸	۵۱۶	۲۴
افوس.....	۴۷	۴۳	۳	۱	۰
انارک.....	۱۴	۱۴	۰	۰	۰
بادرود.....	۹۰	۸۰	۷	۳	۰
باغ بهادران.....	۲۰۱	۱۸۹	۵	۶	۱
باغشاد.....	۱۶	۱۵	۱	۰	۰
بافران.....	۸۳	۸۱	۱	۱	۰
برزک.....	۵۱	۴۷	۰	۰	۴
برف انبار.....	۹۲	۸۹	۱	۲	۰
بهاران شهر.....	۳۸	۳۸	۰	۰	۰
بهارستان.....	۳۸۹	۳۴۴	۲۰	۲۳	۲
بویین ومیاندشت.....	۷۲	۵۹	۱۲	۱	۰
بیده.....	۷	۷	۰	۰	۰
پیربکران.....	۵۶	۴۲	۲	۱۲	۰
تودشک.....	۴۰	۳۵	۳	۲	۰
تیران.....	۱۷۲	۱۴۰	۳	۲۸	۱
جندق.....	۴۶	۴۱	۳	۲	۰
جوزدان.....	۷	۷	۰	۰	۰



۵۰- پروانه‌های احداث ساختمان برحسب مورد استفاده‌ی ساختمان در نقاط شهری استان اصفهان: ۱۳۹۹ (دنباله)

شهر	جمع	مسکونی	مسکونی و کارگاه توأم	بازرگانی	سایر
جوشقان قالی	۴۱	۳۸	۰	۰	۳
چادگان	۱۰۵	۸۵	۳	۲	۱۵
چرمهین	۸۲	۷۷	۱	۳	۱
چمگردان	۶۴	۵۸	۱	۵	۰
حبیب آباد	۶۳	۲۹	۲	۲۴	۸
حسن اباد	۱۴	۱۲	۰	۲	۰
حنا	۹۴	۸۷	۳	۴	۰
خالدآباد	۱۳	۱۳	۰	۰	۰
خمینی شهر	۷۷۴	۶۹۰	۱۸	۵۱	۱۵
خوانسار	۱۲۵	۱۰۰	۱۴	۱۰	۱
خور	۵۸	۵۶	۰	۱	۱
خورزوق	۴۳۳	۳۷۵	۵	۵۱	۲
داران	۵۷	۵۱	۴	۲	۰
دامنه	۴۱	۳۹	۱	۰	۱
درچه	۲۱۳	۱۶۹	۲۰	۱۶	۸
دستگرد	۸۱	۵۸	۴	۳	۱۶
ده سرخ	۵	۴	۱	۰	۰
دهاقان	۱۴۱	۱۲۹	۱۰	۲	۰
دهق	۳۷	۳۱	۶	۰	۰
دولت آباد	۵۱۵	۲۵۴	۶	۴۵	۲۱۰
دیزیچه	۲۴	۱۸	۱	۴	۱
رزوه	۴۶	۴۱	۴	۱	۰
رضوانشهر	۲۹	۲۹	۰	۰	۰
زازران	۴۲	۳۸	۲	۲	۰
زاینده رود	۵۴	۵۲	۱	۱	۰
زرین شهر	۱۴۲	۱۱۴	۳	۲۳	۲

۵۰- پروانه‌های احداث ساختمان برحسب مورد استفاده‌ی ساختمان در نقاط شهری استان اصفهان: ۱۳۹۹ (دنباله)

شهر	جمع	مسکونی	مسکونی و کارگاه توأم	بازرگانی	سایر
زواره	۸۰	۷۳	۰	۷	۰
زیار	۲۵	۲۲	۰	۳	۰
زیباشهر	۴۲	۳۷	۴	۱	۰
سجزی	۱۲	۱۰	۰	۲	۰
سده لنجان	۱۵۵	۱۳۹	۵	۱۱	۰
سفیدشهر	۲۴	۱۸	۰	۵	۱
سمیرم	۱۷۵	۱۵۲	۱۶	۵	۲
سین	۳۵	۳۳	۰	۲	۰
شاپورآباد	۱۲	۸	۲	۲	۰
شاهین شهر	۶۵۹	۶۱۳	۰	۴۵	۱
شهرضا	۴۷۳	۴۰۸	۳	۶۱	۱
طالخنچه	۱۶	۱۳	۰	۳	۰
طرق رود	۴۳	۴۰	۱	۲	۰
عسگران	۲۳	۲۲	۰	۰	۱
علویچه	۳۸	۳۱	۳	۴	۰
فتح آباد	۰	۰	۰	۰	۰
فرخی	۲۷	۲۴	۱	۲	۰
فریدونشهر	۱۳۳	۱۰۷	۱۷	۱	۸
فلاورجان	۱۹۷	۱۶۳	۹	۲۴	۱
فولادشهر	۹۷	۶۰	۳	۳۲	۲
قمصر	۹۳	۹۰	۲	۱	۰
قهباورستان	۹۴	۸۳	۰	۱۱	۰
قهدریجان	۱۲۷	۱۱۶	۱	۴	۶
کاشان	۱۰۴۷	۹۱۵	۶۲	۴۰	۳۰
کامو و چوگان	۱۵	۱۳	۱	۱	۰
کرکوند	۲۶	۲۲	۰	۴	۰

۵۰- پروانه‌های احداث ساختمان برحسب مورد استفاده‌ی ساختمان در نقاط شهری استان اصفهان: ۱۳۹۹ (دنباله)

شهر	جمع	مسکونی	مسکونی و کارگاه توأم	بازرگانی	سایر
کلیشادوسودرجان	۱۲۸	۱۱۸	۰	۱۰	۰
کمشچه	۵۷	۴۵	۱	۱۰	۱
کمه	۱۵	۱۵	۰	۰	۰
کهریزسنگ	۳۷	۳۶	۰	۱	۰
کوشک	۳۳	۲۲	۵	۴	۲
کوهپایه	۶۰	۴۴	۱	۱۲	۳
گرگاب	۱۲۷	۸۸	۳	۱۱	۲۵
گزبرخوار	۲۰۳	۱۵۶	۵	۱۴	۲۸
گلپایگان	۳۷۱	۳۲۹	۱۳	۲۹	۰
گلدشت	۱۲۸	۸۹	۱	۳۷	۱
گلشن	۴۱	۳۴	۰	۵	۲
گلشهر	۵۴	۴۳	۷	۴	۰
گوگد	۴۷	۳۵	۳	۷	۲
لای بید	۶	۶	۰	۰	۰
مبارکه	۲۸۹	۲۶۸	۵	۱۴	۲
مجلسی	۷۸	۶۸	۰	۹	۱
محمدآباد	۷۴	۵۹	۴	۱۱	۰
مشکات	۳۲	۲۶	۱	۳	۲
منظریه	۱۲۵	۹۹	۰	۲۴	۲
مهاباد	۲۲	۲۱	۰	۱	۰
میمه	۱۷	۱۵	۰	۲	۰
مینادشت	۰	۰	۰	۰	۰
نابین	۱۱۰	۷۸	۵	۲۴	۳
نجف آباد	۸۴۲	۷۵۱	۹	۷۹	۳
نصرآباد	۱۴۲	۱۳۶	۳	۳	۰
نطنز	۵۱	۴۸	۱	۲	۰

۵۰- پروانه‌های احداث ساختمان برحسب مورد استفاده‌ی ساختمان در نقاط شهری استان اصفهان: ۱۳۹۹ (دنباله)

شهر	جمع	مسکونی	مسکونی و کارگاه توأم	بازرگانی	سایر
نوش آباد	۱۷	۱۴	۲	۰	۱
نیاسر	۴۶	۴۱	۳	۲	۰
نیک آباد	۴۴	۳۹	۳	۲	۰
هرند	۲۳۱	۲۰۹	۲	۱۱	۹
ورزنه	۶۰	۵۴	۱	۴	۱
ورنامخواست	۱۶۷	۱۴۷	۷	۱۱	۲
وزوان	۲۹	۲۷	۱	۱	۰
ونک	۲۲	۲۲	۰	۰	۰

۵۱- پروانه‌های احداث ساختمان برحسب مورد استفاده‌ی ساختمان در نقاط شهری استان البرز: ۱۳۹۹

شهر	جمع	مسکونی	مسکونی و کارگاه توأم	بازرگانی	سایر
استان.....	۳۹۵۷	۳۳۸۱	۲۷۴	۲۲۰	۱۲
آسارا.....	۹	۹	۰	۰	۰
اشتهارد.....	۱۸۳	۱۵۹	۱۹	۱	۴
پلنگ آباد.....	۰	۰	۰	۰	۰
تنکمان.....	۲۸	۲۵	۳	۰	۰
چهارباغ.....	۱۷۵	۳۳	۱۰	۱۱۵	۱۷
شهر جدید هشتگرد.....	۲۲۱	۱۶۱	۱	۵۲	۷
طالقان.....	۶۳	۶۲	۰	۰	۱
فردیس.....	۵۳۴	۴۸۵	۴۱	۴	۴
کرج.....	۱۱۳۹	۱۰۴۵	۸۷	۷	۰
کمال شهر.....	۲۴۰	۲۳۳	۲	۴	۱
کوهسار.....	۷۴	۷۲	۱	۱	۰
گرمدره.....	۱۰۵	۹۱	۴	۱	۹
گلسار.....	۵۳	۵۰	۳	۰	۰
ماه‌دشت.....	۱۹۱	۱۳۹	۲۰	۱۷	۱۵
محمدشهر.....	۱۰۹	۸۵	۱۶	۳	۵
مشکین دشت.....	۲۷۸	۲۱۶	۵۶	۱	۵
نظرآباد.....	۳۶۴	۳۴۴	۱	۹	۱۰
هشتگرد.....	۱۹۱	۱۷۲	۱۰	۵	۴

۵۲- پروانه‌های احداث ساختمان برحسب مورد استفاده‌ی ساختمان در نقاط شهری استان ایلام: ۱۳۹۹

شهر	جمع	مسکونی	مسکونی و کارگاه توأم	بازرگانی	سایر
استان.....	۱۵۹۴	۱۳۷۹	۱۴۳	۶۴	۸
آبدانان.....	۱۵۵	۱۳۹	۷	۹	۰
آسمان آباد.....	۱۸	۱۶	۱	۰	۱
ارکواز.....	۸۹	۷۶	۳	۹	۱
ایلام.....	۴۸۳	۳۸۱	۸۹	۱۱	۲
ایوان.....	۴۸	۳۴	۱۲	۲	۰
بدره.....	۲۷	۲۶	۱	۰	۰
بلاوه.....	۲	۱	۰	۰	۱
پهله.....	۸۳	۸۰	۰	۳	۰
توحید.....	۱۷	۱۷	۰	۰	۰
جعفرآباد.....	۰	۰	۰	۰	۰
چشمه شیرین.....	۱۱	۱۰	۰	۱	۰
چوار.....	۱۶	۱۶	۰	۰	۰
دره شهر.....	۷۲	۶۰	۶	۵	۱
دلگشا.....	۱۰	۱۰	۰	۰	۰
دهلران.....	۱۵۴	۱۳۶	۱۴	۳	۱
زرنه.....	۲۱	۱۹	۱	۱	۰
سراب باغ.....	۱۷	۱۶	۱	۰	۰
سرابله.....	۴۱	۳۳	۴	۴	۰
شیاب.....	۱۷	۱۷	۰	۰	۰
صالح آباد.....	۵	۵	۰	۰	۰
لومار.....	۲۴	۲۲	۰	۲	۰
مازین.....	۸۱	۷۷	۱	۲	۱
مهر.....	۲	۲	۰	۰	۰
مهران.....	۱۰۳	۹۱	۲	۱۰	۰
مورموری.....	۲۴	۲۳	۱	۰	۰
موسیان.....	۱۵	۱۴	۰	۱	۰
میمه.....	۵۹	۵۸	۰	۱	۰

۵۳- پروانه‌های احداث ساختمان برحسب مورد استفاده‌ی ساختمان در نقاط شهری استان بوشهر: ۱۳۹۹

شهر	جمع	مسکونی	مسکونی و کارگاه توأم	بازرگانی	سایر
استان.....	۳۵۴۹	۳۱۷۳	۲۰۱	۱۵۵	۲۰
آب پخش.....	۱۶۳	۱۵۲	۰	۱۰	۱
آباد.....	۳۱	۲۸	۰	۲	۱
آبدان.....	۵۵	۴۶	۳	۶	۰
امام حسن.....	۳۸	۳۵	۲	۱	۰
انارستان.....	۲۶	۲۱	۰	۵	۰
اهرم.....	۶۳	۵۲	۵	۶	۰
بادوله.....	۲۰	۱۹	۰	۱	۰
بrazجان.....	۲۴۸	۲۲۷	۱۰	۹	۲
بردخون.....	۳۶	۳۳	۱	۲	۰
بردستان.....	۶۲	۵۹	۲	۰	۱
بندردير.....	۲۱۶	۱۷۴	۲۸	۱۴	۰
بندرديلم.....	۹۱	۷۷	۸	۲	۴
بندرريگ.....	۳۳	۲۶	۱	۶	۰
بندرکنگان.....	۳۷۳	۳۶۰	۸	۵	۰
بندرگناوه.....	۱۷۵	۱۷۰	۴	۱	۰
بنک.....	۱۸۶	۱۷۸	۷	۱	۰
بهارستان.....	۱۰۶	۹۹	۵	۱	۱
بوشکان.....	۱۷	۱۵	۰	۲	۰
بوشهر.....	۳۵۵	۲۶۳	۶۳	۲۴	۵
بيدخون.....	۰	۰	۰	۰	۰
تنگ ارم.....	۲۳	۲۲	۰	۱	۰
جم.....	۸۷	۶۸	۱۳	۶	۰
چاه مبارک.....	۱۸	۱۸	۰	۰	۰
چغادک.....	۱۳۱	۱۱۹	۵	۶	۱
خارک.....	۱۵	۱۱	۳	۱	۰

۵۳- پروانه‌های احداث ساختمان برحسب مورد استفاده‌ی ساختمان در نقاط شهری استان بوشهر: ۱۳۹۹ (دنباله)

شهر	جمع	مسکونی	مسکونی و کارگاه توأم	بازرگانی	سایر
خورموج	۱۳۶	۱۱۹	۷	۱۰	۰
دالکی	۱	۱	۰	۰	۰
دلوار	۷۸	۷۴	۰	۳	۱
دوراهک	۶۶	۶۱	۳	۱	۱
ریز	۳۱	۲۶	۴	۱	۰
سعد آباد	۶۷	۵۱	۴	۱۱	۱
سیراف	۱۵	۱۴	۱	۰	۰
شبانکاره	۹۷	۹۵	۰	۲	۰
شنبه	۰	۰	۰	۰	۰
عالی شهر	۱۹۲	۱۸۰	۱۱	۰	۱
عسلویه	۶۲	۶۲	۰	۰	۰
کاکي	۱۰۶	۹۹	۰	۷	۰
کلمه	۲۶	۲۵	۰	۱	۰
نخل تقی	۱۴	۱۲	۲	۰	۰
وحدتیه	۹۰	۸۲	۱	۷	۰

۵۴ - پروانه‌های احداث ساختمان برحسب مورد استفاده‌ی ساختمان در نقاط شهری استان تهران: ۱۳۹۹

شهر	جمع	مسکونی	مسکونی و کارگاه توأم	بازرگانی	سایر
استان.....	۱۶۱۳۵	۱۴۱۰۴	۱۳۰۲	۴۷۷	۳۵۲
آبسرد.....	۴۵	۳۴	۸	۳	۰
آبعلی.....	۱۰	۸	۲	۰	۰
احمد آباد مستوفی.....	۱۴	۱۰	۰	۰	۴
ارجمند.....	۳۰	۲۵	۵	۰	۰
اسلام شهر.....	۱۰۸۸	۱۰۵۳	۰	۲۴	۱۱
اندیشه.....	۱۹۹	۱۸۶	۰	۴	۹
باغستان.....	۴۰۹	۳۳۷	۵۶	۱۱	۵
باقرشهر.....	۱۲۵	۹۴	۱۵	۳	۱۳
بومهن.....	۱۲۰	۱۱۶	۴	۰	۰
پاکدشت.....	۱۵۰	۱۱۴	۱۷	۳	۱۶
پردیس.....	۴۳۹	۳۸۰	۲	۴۷	۱۰
پرند.....	۲۰۹	۱۲۰	۰	۷۸	۱۱
پیشوا.....	۲۳۱	۲۱۵	۱۰	۶	۰
تجریش.....	۰	۰	۰	۰	۰
تهران.....	۶۹۰۴	۶۱۷۴	۵۵۷	۱۱۶	۵۷
جلیل آباد.....	۰	۰	۰	۰	۰
جوادآباد.....	۴۰	۲۸	۱	۱۱	۰
چهاردانگه.....	۱۲۰	۱۰۴	۶	۲	۸
حسن آباد.....	۱۸۹	۱۶۱	۱۷	۶	۵
دماوند.....	۳۸۷	۳۸۳	۰	۴	۰
رباطکریم.....	۳۹۱	۳۵۰	۰	۳۳	۸
رودهن.....	۲۱۷	۲۱۳	۲	۱	۱
رئ.....	۰	۰	۰	۰	۰
شاهدشهر.....	۱۳۸	۱۳۸	۰	۰	۰

۵۴- پروانه‌های احداث ساختمان برحسب مورد استفاده‌ی ساختمان در نقاط شهری استان تهران: ۱۳۹۹ (دنباله)

شهر	جمع	مسکونی	مسکونی و کارگاه توأم	بازرگانی	سایر
شریف آباد	۱۱۸	۸۳	۳۱	۴	۰
شمشک	۱۴	۱۴	۰	۰	۰
شهریار	۴۶۶	۴۳۴	۱۵	۱۰	۷
صالحیه	۳۷۳	۳۲۱	۵۲	۰	۰
صباشهر	۱۲۴	۱۱۹	۴	۱	۰
صفادشت	۲۷۹	۱۲۵	۱۷	۷	۱۳۰
فردوسیه	۱۰۶	۹۸	۸	۰	۰
فرون آباد	۱۰۵	۶۸	۳۷	۰	۰
فشم	۳۶	۳۶	۰	۰	۰
فیروزکوه	۱۳۷	۱۲۸	۴	۴	۱
قدس	۵۶۸	۴۳۲	۹۱	۴۲	۳
قرچک	۳۳۷	۲۶۰	۶۴	۱۰	۳
قلعه نو	۰	۰	۰	۰	۰
قیام دشت	۰	۰	۰	۰	۰
کهریزک	۱۱۸	۶۰	۴۰	۱	۱۷
کیلان	۹۵	۸۵	۵	۳	۲
گلستان	۳۰۴	۲۷۸	۶	۶	۱۴
لواسان	۷۱	۷۰	۰	۰	۱
ملارد	۲۴۴	۲۱۹	۱۳	۵	۷
نسیم شهر	۳۶۴	۳۴۳	۱۷	۳	۱
نصیرشهر	۱۸۶	۱۴۲	۲۵	۱۷	۲
وحیدیه	۱۵۲	۱۲۸	۱۷	۷	۰
ورامین	۴۸۳	۴۱۸	۵۴	۵	۶

۵۵- پروانه‌های احداث ساختمان برحسب مورد استفاده‌ی ساختمان در نقاط شهری استان چهارمحال و بختیاری: ۱۳۹۹

شهر	جمع	مسکونی	مسکونی و کارگاه توأم	بازرگانی	سایر
استان.....	۲۱۹۸	۱۹۲۹	۱۲۴	۹۱	۵۴
آلونی.....	۲۲	۲۲	۰	۰	۰
اردل.....	۴۷	۳۸	۳	۲	۴
باباحیدر.....	۳۱	۲۸	۳	۰	۰
بازفت.....	۱۴	۱۳	۰	۱	۰
بروجن.....	۲۸۵	۲۳۴	۹	۳۵	۷
بلداجی.....	۸۹	۷۹	۲	۷	۱
بن.....	۶۴	۴۸	۱۴	۱	۱
پردنجان.....	۱۲	۱۱	۱	۰	۰
جونقان.....	۲۶	۲۴	۲	۰	۰
چلگرد.....	۱۴	۱۲	۰	۱	۱
چلیچه.....	۲۳	۲۲	۰	۰	۱
دستنا.....	۱۶	۱۴	۲	۰	۰
دشتک.....	۱۸	۱۸	۰	۰	۰
سامان.....	۹۶	۸۳	۱۲	۱	۰
سرخون.....	۱۴	۱۱	۰	۲	۱
سردشت.....	۰	۰	۰	۰	۰
سفیددشت.....	۵	۵	۰	۰	۰
سودجان.....	۳۰	۲۶	۳	۰	۱
سورشجان.....	۴۷	۴۶	۱	۰	۰
شلمزار.....	۲۵	۲۰	۴	۱	۰
شهرکرد.....	۴۳۳	۴۰۵	۱۳	۱۳	۲
صمصامی.....	۰	۰	۰	۰	۰
طاقانک.....	۹	۹	۰	۰	۰
فارسان.....	۱۴۲	۱۲۵	۱۲	۳	۲

۵۵- پروانه‌های احداث ساختمان برحسب مورد استفاده‌ی ساختمان در نقاط شهری استان چهارمحال و بختیاری: ۱۳۹۹ (دنباله)

شهر	جمع	مسکونی	مسکونی و کارگاه توأم	بازرگانی	سایر
فراذینه	۳۸	۳۴	۱	۱	۲
فرخ شهر	۱۵۴	۱۰۷	۹	۱۵	۲۳
فیل اباد	۰	۰	۰	۰	۰
کاج	۱۰	۱۰	۰	۰	۰
کیان	۶۲	۵۴	۵	۱	۲
گندمان	۱۶	۱۳	۰	۳	۰
گهرو	۳۱	۲۸	۳	۰	۰
گوجان	۲۱	۱۸	۲	۰	۱
لردگان	۷۹	۷۲	۵	۱	۱
مال خلیفه	۳۰	۳۰	۰	۰	۰
منج	۱۰	۹	۱	۰	۰
ناغان	۲۲	۲۲	۰	۰	۰
نافچ	۲۱	۲۱	۰	۰	۰
نقنه	۸۴	۷۶	۵	۲	۱
هارونی	۲۱	۲۱	۰	۰	۰
هفشجان	۱۰۲	۸۸	۱۱	۰	۳
هوره	۰	۰	۰	۰	۰
وردنجان	۱۷	۱۵	۱	۱	۰
یان چشمه	۱۸	۱۸	۰	۰	۰

۵۶- پروانه‌های احداث ساختمان برحسب مورد استفاده‌ی ساختمان در نقاط شهری استان خراسان جنوبی: ۱۳۹۹

شهر	جمع	مسکونی	مسکونی و کارگاه توأم	بازرگانی	سایر
استان.....	۳۱۵۹	۲۸۱۹	۹۷	۳۰۲	۵۷۱
آبیز.....	۱۷	۱۷	۰	۰	۰
آرین شهر.....	۲۴	۲۲	۰	۰	۲
آیسک.....	۱۰۲	۹۷	۵	۰	۰
ارسک.....	۶۴	۶۴	۰	۰	۰
اسدیه.....	۲۳	۱۹	۲	۲	۰
اسفدن.....	۶۴	۶۰	۲	۲	۰
اسلامیه.....	۹۹	۹۶	۰	۲	۱
باغستان.....	۰	۰	۰	۰	۰
بشرویه.....	۱۵۶	۱۴۰	۰	۱۶	۰
بیرجند.....	۱۱۸۱	۵۱۸	۲۷	۸۰	۵۵۶
حاجی آباد.....	۱۶۸	۱۵۴	۶	۸	۰
خضری دشت بیاض.....	۵۴	۵۲	۲	۰	۰
خوسف.....	۲۴	۲۰	۳	۱	۰
درح.....	۱۱۴	۱۱۰	۰	۳	۱
دیپوک.....	۷۵	۷۰	۰	۵	۰
زهان.....	۶	۴	۰	۲	۰
سرایان.....	۱۳۷	۱۰۹	۱۲	۱۴	۲
سربیشه.....	۹۲	۷۸	۳	۱۰	۱
سه قلعه.....	۹۴	۹۰	۱	۲	۱
شوسف.....	۳۰	۲۸	۰	۲	۰
طبس.....	۲۳۷	۱۸۲	۰	۵۵	۰
طبس مسینا.....	۳۶	۳۵	۱	۰	۰
عشق آباد.....	۵۶	۵۴	۰	۲	۰
فردوس.....	۲۴۴	۲۰۵	۴	۳۲	۳
قائن.....	۳۵۳	۲۶۹	۲۷	۵۵	۲

۵۶- پروانه‌های احداث ساختمان برحسب مورد استفاده‌ی ساختمان در نقاط شهری استان خراسان جنوبی: ۱۳۹۹ (دنباله)

شهر	جمع	مسکونی	مسکونی و کارگاه توأم	بازرگانی	سایر
قهبستان	۵۹	۵۹	۰	۰	۰
گزیک	۱۰۲	۱۰۱	۰	۰	۱
ماژان	۰	۰	۰	۰	۰
محمدشهر	۰	۰	۰	۰	۰
مود	۳۵	۳۰	۲	۲	۱
نهبندان	۱۷۶	۱۶۹	۰	۷	۰
نیمبلوک	۳۷	۳۷	۰	۰	۰

۵۷- پروانه‌های احداث ساختمان برحسب مورد استفاده‌ی ساختمان در نقاط شهری استان خراسان رضوی: ۱۳۹۹

شهر	جمع	مسکونی	مسکونی و کارگاه توأم	بازرگانی	سایر
استان.....	۱۳۷۳۸	۱۱۷۸۲	۱۰۹۵	۶۹۱	۱۷۰
احمدآبادصوت.....	۶	۶	۰	۰	۰
اسحق آباد.....	۰	۰	۰	۰	۰
انابد.....	۲۰	۲۰	۰	۰	۰
باجگیران.....	۱	۱	۰	۰	۰
باخرز.....	۵۸	۳۶	۱۵	۶	۱
بار.....	۶	۶	۰	۰	۰
بایک.....	۵	۴	۱	۰	۰
بجستان.....	۵۷	۴۷	۵	۵	۰
بردسکن.....	۲۷۶	۲۲۷	۱۰	۳۷	۲
بیدخت.....	۳۶	۲۷	۱	۶	۲
تایباد.....	۶۷	۴۰	۲۲	۴	۱
تربت جام.....	۴۸۱	۴۱۰	۲۳	۳۷	۱۱
تربت حیدریه.....	۲۷۹	۱۷۸	۵۲	۴۹	۰
جغتای.....	۶۹	۵۴	۴	۱۱	۰
جنت آباد.....	۰	۰	۰	۰	۰
جنگل.....	۳۱	۲۵	۲	۴	۰
چاپشلو.....	۱۰	۷	۰	۳	۰
چخماق.....	۰	۰	۰	۰	۰
چکنه.....	۱۸	۱۸	۰	۰	۰
چناران.....	۲۷۲	۲۲۷	۳۸	۷	۰
حکم آباد.....	۳۸	۳۵	۲	۱	۰
خرو.....	۶۵	۵۰	۱۵	۰	۰
خلیل آباد.....	۱۱۷	۹۴	۱۷	۳	۳
خواف.....	۱۹۸	۱۸۶	۸	۴	۰
داورزن.....	۴۰	۳۴	۳	۳	۰



۵۷- پروانه‌های احداث ساختمان برحسب مورد استفاده‌ی ساختمان در نقاط شهری استان خراسان رضوی: ۱۳۹۹ (دنباله)

شهر	جمع	مسکونی	مسکونی و کارگاه توأم	بازرگانی	سایر
درگز	۱۳۱	۱۱۲	۱۶	۳	۰
درود	۲۷	۲۰	۶	۱	۰
دولت آباد	۱۲۶	۸۵	۱۵	۲۶	۰
رادکان	۰	۰	۰	۰	۰
رباط سنگ	۱۰	۹	۱	۰	۰
رشتخوار	۸۹	۸۵	۱	۳	۰
رضویه	۳۶	۲۹	۴	۳	۰
روداب	۵۶	۵۵	۱	۰	۰
روشناوند	۰	۰	۰	۰	۰
ریواده	۶	۵	۰	۱	۰
ریوش	۳۸	۳۴	۴	۰	۰
ریوند	۰	۰	۰	۰	۰
سبزوار	۴۳۵	۴۰۹	۷	۹	۱۰
سرخس	۴۶	۴۲	۲	۲	۰
سفیدسنگ	۱۴	۱۳	۰	۱	۰
سلامی	۳۱	۲۸	۰	۳	۰
سلطان آباد	۱۰۱	۸۳	۸	۹	۱
سمیع آباد	۴	۴	۰	۰	۰
سنگان	۵۲	۴۰	۷	۴	۱
سیدآباد	۰	۰	۰	۰	۰
شادمهر	۱۰	۸	۱	۱	۰
شاندیز	۳۰۳	۲۹۲	۱۰	۱	۰
ششتمد	۶	۶	۰	۰	۰
شهرآباد	۳۳	۲۲	۳	۸	۰
شهرزو	۳۱	۲۶	۵	۰	۰
صالح آباد	۸۲	۷۱	۱۰	۱	۰

۵۷- پروانه‌های احداث ساختمان برحسب مورد استفاده‌ی ساختمان در نقاط شهری استان خراسان رضوی: ۱۳۹۹ (دنباله)

شهر	جمع	مسکونی	مسکونی و کارگاه توأم	بازرگانی	سایر
طرقبه	۹۵	۹۰	۱	۳	۱
عشق آباد	۲۱	۱۷	۲	۲	۰
فرهادگرد	۶۵	۵۷	۲	۶	۰
فریمان	۲۳۲	۱۸۱	۱۰	۴۱	۰
فیروزه	۱۸	۱۷	۰	۱	۰
فیض آباد	۱۷۷	۱۲۷	۳۳	۱۴	۳
قاسم آباد	۴۲	۳۷	۳	۲	۰
قدمگاه	۴۷	۳۳	۱۲	۲	۰
قلعه نوعلیا	۰	۰	۰	۰	۰
قلندرآباد	۱۲	۱۰	۰	۲	۰
قوچان	۳۴۸	۲۷۹	۴۱	۲۷	۱
کاخک	۵۳	۴۹	۳	۱	۰
کاریز	۱۳	۵	۰	۸	۰
کاشمر	۳۰۱	۲۲۳	۳۰	۲۲	۲۶
کدکن	۳۶	۳۱	۳	۲	۰
کلات	۲۳	۲۰	۲	۱	۰
کندر	۵۲	۴۸	۰	۳	۱
گلبهار	۷۲۱	۶۱۹	۱۶	۶۰	۲۶
گلمکان	۹۴	۹۰	۱	۳	۰
گناباد	۲۹۲	۲۳۸	۷	۴۴	۳
لطف آباد	۲	۱	۱	۰	۰
مزدآوند	۱	۱	۰	۰	۰
مشکان	۳۰	۲۶	۴	۰	۰

۵۷- پروانه‌های احداث ساختمان برحسب مورد استفاده‌ی ساختمان در نقاط شهری استان خراسان رضوی: ۱۳۹۹ (دنباله)

شهر	جمع	مسکونی	مسکونی و کارگاه توأم	بازرگانی	سایر
مشهد	۶۲۶۳	۵۵۳۰	۵۲۴	۱۴۵	۶۴
مشهدریزه	۸	۶	۰	۲	۰
ملک آباد	۴۴	۴۳	۰	۰	۱
نشتیفان	۲۶	۲۳	۱	۲	۰
نصرآباد	۴۶	۳۴	۶	۶	۰
نقاب	۹۳	۶۴	۲۲	۷	۰
نوخندان	۱۶	۱۵	۰	۱	۰
نوده انقلاب	۰	۰	۰	۰	۰
نیشابور	۷۱۹	۶۲۹	۵۲	۲۶	۱۲
نیل شهر	۱۱	۱۱	۰	۰	۰
همت آباد	۴	۳	۰	۱	۰
یونسی	۱۶	۱۵	۰	۱	۰

۵۸- پروانه‌های احداث ساختمان برحسب مورد استفاده‌ی ساختمان در نقاط شهری استان خراسان شمالی: ۱۳۹۹

شهر	جمع	مسکونی	مسکونی و کارگاه توأم	بازرگانی	سایر
استان.....	۲۶۴۹	۲۰۷۶	۳۶۵	۱۷۵	۳۳
آشخانه.....	۲۳۹	۱۵۰	۷۲	۱۵	۲
آوا.....	۲۰	۱۷	۲	۱	۰
اسفراین.....	۴۴۳	۳۵۴	۴۹	۳۶	۴
ایور.....	۱۰۲	۹۱	۷	۴	۰
بجنورد.....	۷۱۸	۵۲۹	۱۴۳	۴۲	۴
پیش قلعه.....	۴۰	۲۸	۱۰	۱	۱
تیتکانلو.....	۲۲	۲۲	۰	۰	۰
جاجرم.....	۹۹	۸۹	۵	۵	۰
چناران شهر.....	۲۵	۲۵	۰	۰	۰
حصارگرمخان.....	۱۵	۷	۲	۵	۱
درق.....	۷۷	۶۶	۶	۴	۱
راز.....	۱۶	۱۶	۰	۰	۰
زیارت.....	۲۱	۲۱	۰	۰	۰
سنخواست.....	۳۸	۳۶	۰	۲	۰
شوقان.....	۴۱	۲۴	۶	۱۱	۰
شیروان.....	۴۲۰	۳۳۵	۴۱	۲۸	۱۶
صفی آباد.....	۶۸	۵۲	۱۰	۶	۰
غلامان.....	۱۰۷	۱۰۱	۴	۱	۱
فاروج.....	۲۹	۱۹	۵	۳	۲
قاضی.....	۱۵	۱۴	۰	۱	۰
قوشخانه.....	۰	۰	۰	۰	۰
گرمه.....	۷۸	۶۶	۳	۸	۱
لوچلی.....	۹	۹	۰	۰	۰
یکه سعود.....	۷	۵	۰	۲	۰

۵۹- پروانه‌های احداث ساختمان برحسب مورد استفاده‌ی ساختمان در نقاط شهری استان خوزستان: ۱۳۹۹

شهر	جمع	مسکونی	مسکونی و کارگاه توأم	بازرگانی	سایر
استان.....	۱۲۸۱	۶۸۷۸	۶۴۵	۶۹۳	۷۲
آبادان.....	۴۸۰	۳۹۵	۶۲	۲۳	۰
آبژدان.....	۳۸	۳۳	۳	۲	۰
آزادی.....	۳۶	۲۰	۰	۱۶	۰
آغاچاری.....	۶	۶	۰	۰	۰
ابوحمیظه.....	۳۹	۳۷	۰	۲	۰
اروندکنار.....	۳۱	۲۶	۲	۳	۰
الهایی.....	۳۴	۳۲	۰	۱	۱
الوان.....	۳۲	۱۷	۱۳	۲	۰
امیدیه.....	۳۴	۳۱	۰	۲	۱
اندیمشک.....	۲۹۵	۲۶۴	۸	۲۱	۲
اهواز.....	۱۲۴۹	۸۶۲	۲۴۹	۱۳۴	۴
ایذه.....	۷۵	۶۹	۲	۴	۰
باغ ملک.....	۱۷	۱۵	۱	۱	۰
باوج.....	۰	۰	۰	۰	۰
بستان.....	۱۱	۱۱	۰	۰	۰
بندرامام خمینی.....	۴۴۸	۴۰۵	۱۴	۲۷	۲
بندرماهشهر.....	۲۳۸	۱۵۳	۲۵	۳۱	۲۹
بهبهان.....	۵۶۲	۴۰۰	۲۶	۱۳۵	۱
بیدروبه.....	۱۰	۹	۰	۱	۰
ترکالکی.....	۳۲	۳۰	۱	۱	۰
تشان.....	۱۰۷	۹۵	۴	۸	۰
جایزان.....	۱۱	۸	۱	۱	۱
جنت مکان.....	۲۴	۲۳	۰	۱	۰
جندی شاپور.....	۰	۰	۰	۰	۰
چولکی.....	۱۶	۱۵	۰	۱	۰

۵۹- پروانه‌های احداث ساختمان برحسب مورد استفاده‌ی ساختمان در نقاط شهری استان خوزستان: ۱۳۹۹ (دنباله)

شهر	جمع	مسکونی	مسکونی و کارگاه توأم	بازرگانی	سایر
چغامیش	۲۲	۲۱	۰	۱	۰
چم گلک	۳	۳	۰	۰	۰
چمران	۱۶	۱۵	۱	۰	۰
چوئیده	۱۶	۱۵	۰	۰	۱
حر	۱۵	۱۴	۰	۱	۰
حسینیه	۵	۵	۰	۰	۰
حمزه	۲۴	۲۰	۳	۱	۰
حمیدیه	۳۷	۳۴	۲	۱	۰
خرمشهر	۲۱۷	۱۷۸	۳۶	۲	۱
خانافره	۳۳	۲۹	۴	۰	۰
دارخوین	۳	۳	۰	۰	۰
دزفول	۵۱۵	۳۷۶	۴۶	۷۴	۱۹
دهدز	۶۴	۵۷	۳	۴	۰
رامشیر	۷۳	۷۳	۰	۰	۰
رامهرمز	۳۲۵	۳۰۰	۱۰	۱۴	۱
رفیع	۰	۰	۰	۰	۰
رود زرد ماشین	۰	۰	۰	۰	۰
زاووت	۰	۰	۰	۰	۰
زهره	۲۳	۲۱	۱	۱	۰
سالند	۱۸	۱۵	۲	۱	۰
سرداران	۱۴	۱۴	۰	۰	۰
سردشت	۴۷	۴۶	۰	۱	۰
سلطان آباد	۴	۴	۰	۰	۰
سماله	۶	۵	۱	۰	۰
سوسنگرد	۷۴	۵۹	۶	۹	۰
سیاه منصور	۲۱	۱۳	۴	۴	۰

۵۹- پروانه‌های احداث ساختمان برحسب مورد استفاده‌ی ساختمان در نقاط شهری استان خوزستان: ۱۳۹۹ (دنباله)

شهر	جمع	مسکونی	مسکونی و کارگاه توأم	بازرگانی	سایر
شادگان	۴۸	۴۴	۱	۲	۱
شاوور	۲۳	۲۳	۰	۰	۰
شرافت	۸	۸	۰	۰	۰
شمس آباد	۶۶	۵۱	۱۴	۱	۰
شهر امام	۱۳	۱۱	۰	۱	۱
شهیون	۰	۰	۰	۰	۰
شوش	۱۲۳	۱۰۹	۹	۴	۱
شوستر	۱۵۱	۱۱۱	۲۰	۱۸	۲
شیبان	۶۰	۵۱	۴	۵	۰
صالح شهر	۱۴	۱۲	۱	۰	۱
صفی آباد	۲۷	۲۳	۳	۱	۰
صیدون	۱۰۰	۹۴	۰	۶	۰
عرب حسن	۰	۰	۰	۰	۰
عنبر	۰	۰	۰	۰	۰
فتح المبین	۱۹	۱۸	۰	۱	۰
قلعه تل	۸۶	۷۹	۲	۵	۰
قلعه خواجه	۱۹	۱۷	۱	۱	۰
کوت سیدنعیم	۰	۰	۰	۰	۰
کوت عبدالله	۳۵۹	۳۱۲	۱	۴۶	۰
گتوند	۱۶۷	۱۵۳	۸	۶	۰
گلگیر	۰	۰	۰	۰	۰
گوریه	۴۳	۴۱	۱	۱	۰
لالی	۸۳	۷۸	۳	۲	۰
مسجدسلیمان	۸۹۹	۸۶۵	۱۵	۱۹	۰
مشراکه	۴	۴	۰	۰	۰
مقاومت	۰	۰	۰	۰	۰

۵۹- پروانه‌های احداث ساختمان برحسب مورد استفاده‌ی ساختمان در نقاط شهری استان خوزستان: ۱۳۹۹ (دنباله)

شهر	جمع	مسکونی	مسکونی و کارگاه توأم	بازرگانی	سایر
ملاتانی	۱۲۰	۹۸	۱۲	۸	۲
منتظران	۰	۰	۰	۰	۰
منصوریه	۲۵	۲۲	۰	۳	۰
میانرود	۲۸	۲۶	۲	۰	۰
میانکوه	۰	۰	۰	۰	۰
میداود	۳۲	۲۳	۴	۵	۰
مینوشهر	۷۷	۶۷	۸	۲	۰
هفتگل	۶۶	۵۳	۰	۱۳	۰
هندیجان	۴۸	۴۴	۱	۳	۰
هویره	۱۶۵	۱۵۳	۴	۷	۱
ویس	۱۵	۱۲	۱	۲	۰

۶۰- پروانه‌های احداث ساختمان برحسب مورد استفاده‌ی ساختمان در نقاط شهری استان زنجان: ۱۳۹۹

شهر	جمع	مسکونی	مسکونی و کارگاه توأم	بازرگانی	سایر
استان.....	۲۷۵۱	۲۲۵۶	۲۹۳	۱۴۶	۵۶
آب بر	۷۲	۶۰	۱۰	۲	۰
ابه‌ر	۴۷۳	۳۹۶	۴۷	۲۸	۲
ارمغانخانه	۲۱	۲۱	۰	۰	۰
چورزق	۲۹	۲۵	۲	۲	۰
حلب	۱۱	۵	۲	۴	۰
خرمدره	۲۹۷	۲۰۶	۸۳	۸	۰
دندی	۳۳	۱۹	۱۳	۰	۱
زرین آباد	۳۱	۱۸	۳	۱۰	۰
زرین رود	۶۱	۴۴	۸	۷	۲
زنجان	۱۰۴۸	۹۱۸	۲۵	۵۸	۴۷
سجاس	۹۵	۷۷	۱۵	۳	۰
سلطانیه	۴۴	۴۴	۰	۰	۰
سهرورد	۲۱	۲۱	۰	۰	۰
صایین قلعه	۷۷	۶۸	۹	۰	۰
قیدار	۲۲۴	۱۶۳	۴۷	۱۳	۱
کرسف	۴۳	۳۳	۱۰	۰	۰
گرماب	۳۵	۳۲	۲	۱	۰
ماه نشان	۳۵	۳۱	۳	۱	۰
نوربهار	۲۶	۱۴	۱۲	۰	۰
نیک پی	۱	۱	۰	۰	۰
هیدج	۷۴	۶۰	۲	۹	۳

۶۱- پروانه‌های احداث ساختمان برحسب مورد استفاده‌ی ساختمان در نقاط شهری استان سمنان: ۱۳۹۹

شهر	جمع	مسکونی	مسکونی و کارگاه توأم	بازرگانی	سایر
استان.....	۱۹۰۵	۱۶۳۱	۵۶	۱۷۸	۴۰
آرادان.....	۱۸	۱۶	۱	۱	۰
امیریه.....	۲۸	۲۰	۱	۷	۰
ایوانکی.....	۳۴	۳۱	۰	۳	۰
بسطام.....	۴۹	۴۵	۲	۲	۰
بیارجمند.....	۱۹	۱۸	۰	۱	۰
دامغان.....	۱۸۹	۱۶۳	۱	۲۲	۳
درجزین.....	۲۸	۱۹	۰	۸	۱
دیباچ.....	۳۴	۳۴	۰	۰	۰
رضوان.....	۰	۰	۰	۰	۰
رودیان.....	۲۳	۲۰	۰	۳	۰
سرخه.....	۲۹	۱۵	۵	۹	۰
سمنان.....	۴۰۰	۳۳۱	۱	۳۶	۳۲
شاهرود.....	۴۹۹	۴۲۳	۲۵	۴۹	۲
شهمیرزاد.....	۴۹	۴۹	۰	۰	۰
کلاته خیج.....	۵۳	۴۵	۳	۵	۰
کلاته.....	۲۱	۱۹	۲	۰	۰
کهن آباد.....	۳	۳	۰	۰	۰
گرمسار.....	۳۴۵	۳۱۱	۸	۲۶	۰
مجن.....	۴	۳	۱	۰	۰
مهدی شهر.....	۶۹	۵۶	۶	۵	۲
میامی.....	۱۱	۱۰	۰	۱	۰

۶۲- پروانه‌های احداث ساختمان برحسب مورد استفاده‌ی ساختمان در نقاط شهری استان سیستان و بلوچستان: ۱۳۹۹

شهر	جمع	مسکونی	مسکونی و کارگاه توأم	بازرگانی	سایر
استان.....	۴۷۴۲	۴۴۳۳	۱۷۸	۱۱۸	۱۳
آشار.....	۵	۵	۰	۰	۰
ادیمی.....	۳۲	۳۱	۱	۰	۰
اسپکه.....	۱۶	۱۵	۰	۱	۰
اسماعیل آباد.....	۰	۰	۰	۰	۰
ایرانشهر.....	۳۴۲	۳۱۸	۱۲	۹	۳
بزمان.....	۵۳	۵۳	۰	۰	۰
بمپور.....	۶۵	۶۱	۳	۱	۰
بنت.....	۱۹۴	۱۹۲	۱	۱	۰
بنجار.....	۱۱	۱۱	۰	۰	۰
پارود.....	۲۸	۲۶	۰	۲	۰
پلان.....	۰	۰	۰	۰	۰
پیشین.....	۴۴	۴۴	۰	۰	۰
جالح.....	۶۰	۶۰	۰	۰	۰
جزینک.....	۰	۰	۰	۰	۰
چانف.....	۰	۰	۰	۰	۰
چاه بهار.....	۲۶۶	۲۱۱	۳۷	۱۴	۴
چگرد.....	۰	۰	۰	۰	۰
خاش.....	۵۰	۳۹	۰	۱۱	۰
ده رییس.....	۳۰	۳۰	۰	۰	۰
دوست محمد.....	۱۷	۱۷	۰	۰	۰
راسک.....	۲	۲	۰	۰	۰
ریگ ملک.....	۱	۱	۰	۰	۰
زابل.....	۱۵۶	۱۲۳	۱۹	۱۴	۰
زاهدان.....	۲۱۴۰	۲۰۱۵	۸۳	۳۷	۵
زراآباد.....	۰	۰	۰	۰	۰

۶۲- پروانه‌های احداث ساختمان برحسب مورد استفاده‌ی ساختمان در نقاط شهری استان سیستان و بلوچستان: ۱۳۹۹ (دنباله)

شهر	جمع	مسکونی	مسکونی و کارگاه توأم	بازرگانی	سایر
زهک	۲۶	۲۱	۲	۳	۰
ساربوک	۸۵	۸۴	۰	۱	۰
سراوان	۴۷	۴۰	۳	۳	۱
سرباز	۴	۱	۳	۰	۰
سرجنگل	۰	۰	۰	۰	۰
سوران	۵۶	۵۲	۱	۳	۰
سیرکان	۰	۰	۰	۰	۰
علی اکبر	۶۴	۶۴	۰	۰	۰
فنوج	۲۲۶	۲۲۳	۲	۱	۰
قرقری	۳	۳	۰	۰	۰
قصرقند	۱۵۵	۱۵۱	۱	۳	۰
کنارک	۷۷	۷۶	۰	۱	۰
گتیج	۹۸	۹۸	۰	۰	۰
گشت	۴	۴	۰	۰	۰
گلمورتی	۵۷	۵۴	۲	۱	۰
محمدان	۷۶	۷۵	۰	۱	۰
محمدآباد	۲۷	۲۷	۰	۰	۰
محمدی	۵	۵	۰	۰	۰
مهرستان	۲۸	۲۴	۰	۴	۰
میرجاوه	۱۱	۸	۳	۰	۰
نصرت آباد	۱۳	۱۳	۰	۰	۰
نگور	۰	۰	۰	۰	۰
نوک آباد	۷۸	۷۰	۲	۶	۰
نوک آباد	۷۸	۷۰	۲	۶	۰
نیک شهر	۸۹	۸۵	۳	۱	۰
هیدوچ	۱	۱	۰	۰	۰

۶۳- پروانه‌های احداث ساختمان برحسب مورد استفاده‌ی ساختمان در نقاط شهری استان فارس: ۱۳۹۹

شهر	جمع	مسکونی	مسکونی و کارگاه توأم	بازرگانی	سایر
استان.....	۱۳۶۳۱	۱۲۰۷۴	۷۸۱	۶۶۸	۹۸
آباده.....	۳۷۱	۳۴۶	۱۱	۱۳	۱
آباده طشک.....	۷۶	۷۲	۲	۲	۰
ارد.....	۲۷	۲۶	۰	۰	۱
اردکان.....	۷۶	۶۲	۱۰	۳	۱
ارسنجان.....	۱۳۲	۱۱۹	۶	۲	۵
استهبان.....	۲۱۷	۱۹۲	۰	۲۴	۱
اسیر.....	۴۰	۳۸	۲	۰	۰
اشکنان.....	۱۰۷	۱۰۰	۵	۲	۰
افزر.....	۲۷	۲۵	۰	۲	۰
اقلید.....	۲۰۲	۱۸۷	۴	۱۱	۰
امام شهر.....	۵۵	۵۲	۱	۲	۰
اهل.....	۴۸	۴۷	۰	۱	۰
اوز.....	۱۲۰	۱۰۴	۶	۷	۳
ایچ.....	۶۶	۶۳	۲	۱	۰
ایزدخواست.....	۲۷	۲۷	۰	۰	۰
باب انار.....	۶۴	۵۵	۳	۶	۰
بابامنیر.....	۴	۲	۰	۲	۰
بالاده.....	۳۰	۲۷	۲	۱	۰
بنارویه.....	۷۱	۷۱	۰	۰	۰
بهمن.....	۴۱	۳۹	۱	۱	۰
بوانات.....	۴۰	۳۳	۲	۵	۰
بیرم.....	۱۰۲	۱۰۰	۰	۲	۰
بیضا.....	۷۰	۵۸	۵	۶	۱
پاسخن.....	۰	۰	۰	۰	۰
جنت شهر.....	۴۴	۳۷	۱	۶	۰

۶۳- پروانه‌های احداث ساختمان برحسب مورد استفاده‌ی ساختمان در نقاط شهری استان فارس: ۱۳۹۹ (دنباله)

شهر	جمع	مسکونی	مسکونی و کارگاه توأم	بازرگانی	سایر
جهرم	۲۸۸	۲۵۰	۱۷	۲۱	۰
جویم	۶۷	۵۳	۰	۱۴	۰
چاه ورز	۴۴	۳۷	۵	۲	۰
حاجی آباد	۱۴۰	۱۲۱	۴	۱۵	۰
حسامی	۱۱	۵	۵	۱	۰
حسن آباد	۵	۵	۰	۰	۰
خانه زنیان	۷۹	۶۹	۵	۵	۰
خانیمن	۱۰	۹	۱	۰	۰
خاوران	۱۷	۱۵	۰	۲	۰
خرامه	۹۰	۷۸	۴	۷	۱
خشت	۴۳	۳۷	۳	۲	۱
خنج	۲۲۱	۲۰۰	۱۱	۶	۴
خور	۳۵	۳۵	۰	۰	۰
خوزی	۱۹	۱۹	۰	۰	۰
خومه زار	۳۸	۲۹	۳	۶	۰
خیرآباد	۱۰	۱۰	۰	۰	۰
خیرگو	۰	۰	۰	۰	۰
داراب	۱۶۱	۱۳۸	۱۰	۱۲	۱
داریان	۸۶	۸۱	۴	۱	۰
دبیران	۴۰	۴۰	۰	۰	۰
دژکرد	۱۵	۱۵	۰	۰	۰
دهرم	۲۵	۲۲	۳	۰	۰
دهکویه	۲۱	۲۰	۰	۱	۰
دوبرجی	۴	۴	۰	۰	۰
دوزه	۱۹	۱۷	۱	۱	۰
رامجرد	۲۵	۲۴	۱	۰	۰

۶۳- پروانه‌های احداث ساختمان برحسب مورد استفاده‌ی ساختمان در نقاط شهری استان فارس: ۱۳۹۹ (دنباله)

شهر	جمع	مسکونی	مسکونی و کارگاه توأم	بازرگانی	سایر
رستاق	۳	۳	۰	۰	۰
رونیز	۶۰	۵۶	۰	۴	۰
زاهدشهر	۵۹	۵۵	۱	۲	۱
زرقان	۱۶۲	۱۲۶	۸	۱۱	۱۷
زنگی اباد	۳۴	۳۴	۰	۰	۰
سده	۲۹	۲۷	۱	۱	۰
سروستان	۱۴۷	۱۴۳	۱	۳	۰
سعادت شهر	۷۱	۶۹	۱	۱	۰
سلطان شهر	۱۰	۹	۱	۰	۰
سورمق	۱۰	۹	۰	۱	۰
سیدان	۳۱	۲۸	۱	۲	۰
ششده	۲۰	۱۹	۱	۰	۰
شهرپیر	۴۰	۳۳	۳	۴	۰
شهرصدرا	۶۰۲	۵۶۸	۶	۷	۲۱
شیراز	۳۶۴۵	۲۹۸۰	۴۵۹	۱۹۵	۱۱
صفاد	۶۷	۵۷	۳	۵	۲
صفاشهر	۱۶۵	۱۵۵	۴	۵	۱
طسوج	۹	۹	۰	۰	۰
علامرودشت	۴۵	۴۰	۲	۳	۰
عماد شهر	۲۶	۲۶	۰	۰	۰
فاروق	۸	۸	۰	۰	۰
فال	۱۳	۱۳	۰	۰	۰
فدامی	۶۷	۶۳	۰	۴	۰
فراشبند	۱۵۴	۱۴۵	۰	۹	۰
فسا	۳۵۲	۳۳۶	۳	۱۱	۲
فیروزآباد	۳۱۲	۲۹۲	۷	۱۲	۱

۶۳- پروانه‌های احداث ساختمان برحسب مورد استفاده‌ی ساختمان در نقاط شهری استان فارس: ۱۳۹۹ (دنباله)

شهر	جمع	مسکونی	مسکونی و کارگاه توأم	بازرگانی	سایر
قادرآباد	۱۰۵	۹۶	۱	۵	۳
قایمیه	۱۳۳	۱۱۵	۸	۱۰	۰
قره بلاغ	۱۶	۱۶	۰	۰	۰
قطب آباد	۳۵	۳۱	۱	۳	۰
قطرویه	۲۰	۲۰	۰	۰	۰
قیر	۱۰۷	۹۱	۲	۱۴	۰
کارزین (فتح آباد)	۶۹	۶۱	۴	۴	۰
کازرون	۴۱۹	۳۵۶	۸	۵۳	۲
کامفیروز	۵	۵	۰	۰	۰
کره ای	۵۹	۵۵	۳	۱	۰
کنارتخته	۳۱	۳۱	۰	۰	۰
کوار	۲۵۶	۲۳۵	۹	۱۱	۱
کوبین	۳۵	۳۴	۰	۱	۰
کوهنجان	۱۰	۱۰	۰	۰	۰
گراش	۲۴۳	۲۱۲	۳	۲۲	۶
گله دار	۹۱	۸۶	۳	۲	۰
لار	۲۲۳	۲۱۱	۷	۴	۱
لامرد	۴۶۰	۴۳۳	۱۷	۹	۱
لیویی	۵۳	۴۶	۲	۵	۰
لطیفی	۷۲	۶۹	۰	۲	۱
مادرسلیمان	۷	۴	۰	۳	۰
مبارک آباددیز	۲۰	۱۸	۲	۰	۰
محمله	۱۳	۱۳	۰	۰	۰
مرودشت	۴۱۱	۳۸۳	۲۶	۲	۰
مزیجان	۲۵	۲۵	۰	۰	۰
مشکان	۷۳	۷۰	۱	۲	۰

۶۳- پروانه‌های احداث ساختمان برحسب مورد استفاده‌ی ساختمان در نقاط شهری استان فارس: ۱۳۹۹ (دنباله)

شهر	جمع	مسکونی	مسکونی و کارگاه توأم	بازرگانی	سایر
مصری	۴۲	۳۸	۱	۳	۰
معزآبادجایی	۳۶	۳۶	۰	۰	۰
مهر	۱۲۵	۱۱۸	۳	۳	۱
میان شهر	۳۰	۲۷	۰	۲	۱
میمند	۱۲۴	۱۱۱	۶	۵	۲
نوبندگان	۱۱	۱۱	۰	۰	۰
نوجین	۳۳	۳۰	۱	۲	۰
نودان	۲۵	۲۵	۰	۰	۰
نورآباد	۱۱۲	۱۰۳	۴	۴	۱
نی ریز	۲۷۱	۲۴۴	۱۴	۱۱	۲
هماشهر	۱۵	۱۵	۰	۰	۰
وراوی	۹۵	۷۲	۱۳	۱۰	۰

۶۴- پروانه‌های احداث ساختمان برحسب مورد استفاده‌ی ساختمان در نقاط شهری استان قزوین: ۱۳۹۹

شهر	جمع	مسکونی	مسکونی و کارگاه توأم	بازرگانی	سایر
استان.....	۳۰۷۵	۲۵۹۲	۲۹۶	۱۶۳	۲۴
آبگرم	۵۰	۴۳	۵	۲	۰
آبیک	۱۳۸	۱۱۷	۱۸	۳	۰
آوج	۱۵	۱۳	۲	۰	۰
ارداق	۲۴	۱۸	۶	۰	۰
اسفرورین	۱۱۳	۱۱۲	۱	۰	۰
اقبالیه	۱۵۹	۱۴۲	۷	۱۰	۰
الوند	۲۸۸	۲۲۸	۴۰	۱۳	۷
بوئین زهرا	۱۴۶	۱۱۲	۳۰	۴	۰
بیدستان	۵۲	۳۵	۴	۱۳	۰
تاکستان	۱۷۰	۱۴۴	۲۰	۴	۲
خاکعلی	۶	۴	۲	۰	۰
خرمدشت	۴۲	۳۱	۸	۲	۱
دانسفهان	۹۵	۸۶	۴	۱	۴
رازمیان	۳۳	۱۳	۳	۱۷	۰
زیاران	۰	۰	۰	۰	۰
سگزآباد	۱۶	۱۶	۰	۰	۰
سیردان	۱۷	۱۶	۱	۰	۰
شال	۴۰	۳۸	۲	۰	۰
شریفیه	۶۷	۶۳	۱	۳	۰
ضیاآباد	۴۵	۴۳	۰	۱	۱
عصمت آباد	۰	۰	۰	۰	۰
قزوین	۱۱۰۷	۹۴۷	۱۱۷	۳۶	۷
قشلاق	۰	۰	۰	۰	۰
کوهین	۱۴	۱۳	۰	۱	۰
محمدیه	۳۷۳	۳۰۵	۱۵	۵۳	۰
محمودآباد نمونه	۲۹	۲۳	۴	۰	۲
معلم کلایه	۹	۸	۱	۰	۰
نرجه	۲۷	۲۲	۵	۰	۰

۶۵- پروانه‌های احداث ساختمان برحسب مورد استفاده‌ی ساختمان در نقاط شهری استان قم: ۱۳۹۹

شهر	جمع	مسکونی	مسکونی و کارگاه توأم	بازرگانی	سایر
استان.....	۲۸۶۲	۲۱۳۶	۳۸۷	۱۹۸	۱۴۱
جعفریه	۴۱	۳۲	۷	۲	۰
دستجرد	۷۹	۷۱	۳	۵	۰
سلفچگان	۳۴	۳۱	۰	۳	۰
قم	۲۴۵۸	۱۷۶۸	۳۶۶	۱۸۴	۱۴۰
قنوات	۲۱۲	۲۰۳	۷	۱	۱
کهنک	۳۸	۳۱	۴	۳	۰

۶۶- پروانه‌های احداث ساختمان برحسب مورد استفاده‌ی ساختمان در نقاط شهری استان کردستان: ۱۳۹۹

شهر	جمع	مسکونی	مسکونی و کارگاه توأم	بازرگانی	سایر
استان.....	۳۸۵۶	۳۴۰۸	۳۲۳	۹۴	۲۹
آرمده.....	۱	۱	۰	۰	۰
اورامان تخت.....	۰	۰	۰	۰	۰
بابارشانی.....	۵	۵	۰	۰	۰
بانه.....	۳۲۹	۲۹۴	۳۵	۰	۰
برده رشه.....	۰	۰	۰	۰	۰
بلبان آباد.....	۹	۹	۰	۰	۰
بوئین سفلی.....	۵	۲	۲	۱	۰
بیجار.....	۱۷۸	۱۴۹	۲۵	۱	۳
پیرتاج.....	۶	۶	۰	۰	۰
توپ آغاج.....	۱۴	۱۴	۰	۰	۰
چناره.....	۰	۰	۰	۰	۰
حسین آباد.....	۰	۰	۰	۰	۰
دزج.....	۷	۷	۰	۰	۰
دلبران.....	۱۸	۱۴	۱	۱	۲
دهگلان.....	۱۹۴	۱۶۹	۲۰	۳	۲
دیواندره.....	۲۸۸	۲۵۳	۳۳	۱	۱
زرینه.....	۳۸	۲۳	۱۲	۳	۰
سروآباد.....	۴۱	۳۵	۶	۰	۰
سریش آباد.....	۳۶	۳۱	۴	۰	۱
سقز.....	۸۳۳	۷۳۷	۷۹	۱۵	۲
سنته.....	۰	۰	۰	۰	۰
سنندج.....	۸۹۵	۸۲۱	۴۲	۲۵	۷
شویشه.....	۶	۴	۱	۱	۰
صاحب.....	۲۷	۲۱	۴	۱	۱
قروه.....	۵۱۱	۴۶۹	۲۷	۱۳	۲

۶۶- پروانه‌های احداث ساختمان برحسب مورد استفاده‌ی ساختمان در نقاط شهری استان کردستان: ۱۳۹۹ (دنباله)

شهر	جمع	مسکونی	مسکونی و کارگاه توأم	بازرگانی	سایر
کامیاران	۱۸۶	۱۵۹	۹	۱۱	۷
کانی دینار	۲۱	۱۵	۴	۱	۱
کانی سور	۰	۰	۰	۰	۰
مریوان	۱۵۹	۱۳۲	۱۲	۱۵	۰
موچش	۳۰	۲۳	۵	۲	۰
هزارکانیان	۰	۰	۰	۰	۰
ياسوکنند	۱۷	۱۵	۲	۰	۰

۶۷- پروانه‌های احداث ساختمان برحسب مورد استفاده‌ی ساختمان در نقاط شهری استان کرمان: ۱۳۹۹

شهر	جمع	مسکونی	مسکونی و کارگاه توأم	بازرگانی	سایر
استان.....	۱۱۱۰۶	۱۰۰۰۷	۴۲۶	۶۰۷	۶۶
اختیارآباد.....	۹۷	۹۲	۳	۲	۰
ارزوئیه.....	۱۰۸	۷۸	۱۴	۱۶	۰
امین شهر.....	۴۵	۳۸	۱	۵	۱
انار.....	۲۲۴	۱۸۹	۸	۲۷	۰
اندوهجرد.....	۱۰	۱۰	۰	۰	۰
باغین.....	۶۶	۶۵	۰	۱	۰
بافت.....	۲۶۹	۲۴۰	۱۷	۱۱	۱
بردسیر.....	۲۳۵	۲۱۲	۱۲	۶	۵
بروات.....	۵۱	۴۱	۴	۶	۰
بزنجان.....	۵۶	۵۰	۴	۲	۰
بلورد.....	۳۶	۳۴	۱	۱	۰
بلوک.....	۱۲۴	۱۲۰	۳	۱	۰
بم.....	۳۱۵	۲۵۶	۱۹	۳۴	۶
بهرمان.....	۵۰	۴۶	۲	۲	۰
پاریز.....	۹	۶	۲	۱	۰
پاسفید.....	۰	۰	۰	۰	۰
جبالبارز.....	۴۴	۴۴	۰	۰	۰
جوادیه الهیه.....	۲۳	۲۳	۰	۰	۰
جوپار.....	۱۲۶	۱۲۶	۰	۰	۰
جوزم.....	۱۳	۱۳	۰	۰	۰
جیرفت.....	۳۱۱	۲۷۹	۱۳	۱۷	۲
چاه دادخدا.....	۰	۰	۰	۰	۰
چاه مرید.....	۰	۰	۰	۰	۰
چترود.....	۷۹	۷۳	۵	۰	۱
خاتون اباد.....	۵۶	۴۷	۶	۲	۱



۶۷- پروانه‌های احداث ساختمان برحسب مورد استفاده‌ی ساختمان در نقاط شهری استان کرمان: ۱۳۹۹ (دنباله)

شهر	جمع	مسکونی	مسکونی و کارگاه توأم	بازرگانی	سایر
خانوک	۲۵	۲۵	۰	۰	۰
خواجو شهر	۴	۴	۰	۰	۰
خورسند	۱۴۰	۱۱۸	۷	۱	۱۴
درب بهشت	۷۹	۷۵	۱	۳	۰
دشتکار	۳۶	۳۱	۰	۵	۰
ده کهان	۰	۰	۰	۰	۰
دهج	۱۲	۱۲	۰	۰	۰
دهنواسلام آباد	۰	۰	۰	۰	۰
دوساری	۱۱۱	۱۱۱	۰	۰	۰
رابر	۱۶۹	۱۲۵	۳۷	۷	۰
راور	۱۵۷	۱۳۷	۱۲	۸	۰
راین	۶۹	۶۳	۰	۵	۱
رحمت آباد	۰	۰	۰	۰	۰
رفسنجان	۸۱۴	۷۴۲	۲۳	۴۹	۰
رمشک	۳۴	۳۴	۰	۰	۰
رودبار	۱۰۵	۸۹	۶	۱۰	۰
ریحان	۱۷	۱۲	۰	۵	۰
زرنند	۷۳۷	۶۶۹	۰	۵۷	۱۱
زنگی آباد	۸۴	۸۰	۰	۴	۰
زهکلوٲ	۱۲۲	۱۲۰	۰	۲	۰
زیدآباد	۵۰	۴۸	۰	۲	۰
سیرجان	۶۸۶	۶۳۵	۲۶	۲۵	۰
سیریز	۷	۶	۰	۱	۰
شهداد	۵۹	۵۷	۱	۱	۰
شهربابک	۵۱۲	۴۷۷	۶	۲۵	۴
صفائیه	۱۱	۷	۱	۳	۰

۶۷- پروانه‌های احداث ساختمان برحسب مورد استفاده‌ی ساختمان در نقاط شهری استان کرمان: ۱۳۹۹ (دنباله)

شهر	جمع	مسکونی	مسکونی و کارگاه توأم	بازرگانی	سایر
عباس ابادسردار	۰	۰	۰	۰	۰
علی اباد	۰	۰	۰	۰	۰
علی اباد	۳۱	۲۹	۱	۱	۰
عنبرآباد	۲۹۶	۲۶۵	۲۵	۶	۰
فاریاب	۱۷۳	۱۵۷	۲	۱۴	۰
فهرج	۹۲	۷۹	۴	۹	۰
قلعه گنج	۱۱۰	۱۰۷	۳	۰	۰
کاظم آباد	۲۹	۲۳	۲	۳	۱
کرمان	۱۶۰۲	۱۴۰۹	۷۴	۱۰۵	۱۴
کشکوئیه	۹۳	۷۶	۴	۱۳	۰
کهنوج	۷۰۶	۶۵۸	۳۳	۱۵	۰
کوهبنان	۱۴۸	۱۴۰	۲	۶	۰
کیانشهر	۱۱	۸	۱	۲	۰
کشکوییه	۰	۰	۰	۰	۰
گلیاف	۲۸	۲۷	۰	۱	۰
گلزار	۶۸	۶۷	۰	۱	۰
گنبدکی	۱۳	۱۳	۰	۰	۰
لاله زار	۵۶	۵۱	۱	۳	۱
ماهان	۳۲۹	۳۲۱	۰	۷	۱
محمدآباد	۱۹۴	۱۵۹	۸	۲۶	۱
مچی آباد	۳۵	۳۵	۰	۰	۰
مردهک	۵	۴	۰	۱	۰
مس سرچشمه	۰	۰	۰	۰	۰
منوجان	۲۲۴	۱۹۵	۱۵	۱۴	۰
نجف شهر	۱۴۸	۱۲۷	۵	۱۵	۱
نرماشیر	۷۵	۵۹	۵	۱۱	۰

۶۷- پروانه‌های احداث ساختمان برحسب مورد استفاده‌ی ساختمان در نقاط شهری استان کرمان: ۱۳۹۹ (دنباله)

شهر	جمع	مسکونی	مسکونی و کارگاه توأم	بازرگانی	سایر
نظام شهر	۱۴	۸	۵	۱	۰
نگار	۴۲	۴۰	۲	۰	۰
نودژ	۵۴	۵۲	۰	۲	۰
هجک	۰	۰	۰	۰	۰
هماشهر	۱۱۷	۱۱۵	۰	۲	۰
هنزا	۱	۱	۰	۰	۰
یزدان شهر	۲۵	۲۳	۰	۲	۰

۶۸- پروانه‌های احداث ساختمان برحسب مورد استفاده‌ی ساختمان در نقاط شهری استان کرمانشاه: ۱۳۹۹

شهر	جمع	مسکونی	مسکونی و کارگاه توأم	بازرگانی	سایر
استان.....	۳۶۲۵	۳۱۵۱	۲۱۶	۲۴۳	۱۵
ازگله.....	۰	۰	۰	۰	۰
اسلام آبادغرب.....	۲۵۴	۲۰۱	۲۱	۳۰	۲
بانوره.....	۱۴	۱۳	۱	۰	۰
باینگان.....	۱	۱	۰	۰	۰
بیستون.....	۷	۷	۰	۰	۰
پاوه.....	۴۱	۳۷	۴	۰	۰
تازه آباد.....	۱۱۲	۸۴	۶	۲۲	۰
جوانرود.....	۱۶۹	۱۶۶	۲	۱	۰
حمیل.....	۱۳۹	۱۲۰	۱۵	۴	۰
دینور.....	۳	۳	۰	۰	۰
رباط.....	۳	۲	۰	۰	۱
روانسر.....	۱۲۷	۸۸	۲۱	۱۵	۳
ریجاب.....	۱۹	۱۶	۲	۰	۱
سرپل ذهاب.....	۱۰۹	۸۹	۱۵	۵	۰
سرمست.....	۲۲	۲۲	۰	۰	۰
سطر.....	۲	۲	۰	۰	۰
سنقر.....	۲۱۹	۱۹۴	۱۵	۱۰	۰
سومار.....	۰	۰	۰	۰	۰
شاهو.....	۷	۶	۱	۰	۰
شروینه.....	۰	۰	۰	۰	۰
صحنه.....	۱۳۲	۱۱۵	۷	۸	۲
قصرشیرین.....	۶۵	۶۱	۱	۳	۰
قلعه.....	۰	۰	۰	۰	۰
کرمانشاه.....	۱۷۲۴	۱۵۵۹	۸۱	۸۰	۴
کرد.....	۴۱	۳۷	۰	۴	۰

۶۸- پروانه‌های احداث ساختمان برحسب مورد استفاده‌ی ساختمان در نقاط شهری استان کرمانشاه: ۱۳۹۹ (دنباله)

شهر	جمع	مسکونی	مسکونی و کارگاه توأم	بازرگانی	سایر
کنگاور	۹۷	۸۹	۳	۵	۰
کوزران	۴۹	۳۷	۵	۷	۰
گهواره	۳۱	۲۹	۰	۲	۰
گودین	۱	۱	۰	۰	۰
گیلانغرب	۱۷۹	۱۲۶	۱۰	۴۱	۲
میرآباد	۰	۰	۰	۰	۰
نودشه	۳	۳	۰	۰	۰
نوسود	۴	۳	۱	۰	۰
هرسین	۴۸	۳۸	۴	۶	۰
هلشی	۳	۲	۱	۰	۰

۶۹- پروانه‌های احداث ساختمان برحسب مورد استفاده‌ی ساختمان در نقاط شهری استان کهگیلویه و بویراحمد: ۱۳۹۹

شهر	جمع	مسکونی	مسکونی و کارگاه توأم	بازرگانی	سایر
استان.....	۱۸۲۰	۱۵۲۷	۱۷	۱۹۳	۳
باشت.....	۶۵	۵۵	۰	۱۰	۰
بوستان.....	۰	۰	۰	۰	۰
پاتاوہ.....	۳۶	۳۵	۱	۰	۰
چرام.....	۸۶	۸۲	۰	۳	۱
چیتاب.....	۱۴	۱۳	۰	۱	۰
دهدشت.....	۱۴۹	۱۲۸	۸	۱۳	۰
دوگنبدان.....	۲۴۲	۲۲۵	۱	۱۶	۰
دیشموک.....	۶۲	۵۵	۱	۶	۰
سرفاریاب.....	۲۶	۱۹	۳	۴	۰
سوق.....	۵۵	۵۰	۲	۳	۰
سی سخت.....	۲۸	۲۶	۱	۰	۱
قلعه رئیسی.....	۷	۴	۰	۳	۰
گراب سفلی.....	۸	۷	۰	۱	۰
لندہ.....	۶۳	۵۳	۳	۷	۰
لیکک.....	۴۰۷	۳۱۲	۹	۸۶	۰
مادوان.....	۵۵	۴۸	۴	۳	۰
مارگون.....	۴۶	۳۴	۶	۶	۰
یاسوج.....	۴۷۱	۳۹۱	۴۸	۳۱	۱

۷۰- پروانه‌های احداث ساختمان برحسب مورد استفاده‌ی ساختمان در نقاط شهری استان گلستان: ۱۳۹۹

شهر	جمع	مسکونی	مسکونی و کارگاه توأم	بازرگانی	سایر
استان.....	۳۰۷۸	۲۵۶۴	۳۷۹	۱۱۶	۱۹
آزادشهر.....	۷۷	۷۶	۰	۱	۰
آق قلا.....	۹۴	۷۹	۱۰	۴	۱
انبارآلوم.....	۱۳	۱۲	۱	۰	۰
اینچه برون.....	۱۸	۱۶	۱	۱	۰
بندرترکمن.....	۸۰	۶۳	۱۷	۰	۰
بندرگز.....	۸۶	۶۸	۱۳	۵	۰
تاتارعلیا.....	۶	۶	۰	۰	۰
جلین.....	۲۴	۱۷	۶	۱	۰
خان ببین.....	۳۹	۳۱	۷	۱	۰
دلند.....	۲۵	۲۱	۳	۱	۰
دوزین.....	۳۰	۲۶	۴	۰	۰
رامیان.....	۵۰	۳۵	۹	۳	۳
سرخنکلاته.....	۱۸	۱۴	۳	۱	۰
سنگدوین.....	۳۶	۳۲	۴	۰	۰
سیجوال.....	۱۸	۱۸	۰	۰	۰
سیمین شهر.....	۲۵	۲۱	۴	۰	۰
صادق اباد.....	۷	۴	۲	۱	۰
علی اباد.....	۲۲۸	۱۹۰	۱۶	۱۹	۳
فاضل آباد.....	۱۲۱	۱۰۹	۷	۴	۱
فراغی.....	۱۲	۱۱	۱	۰	۰
قرق.....	۲۲	۱۵	۷	۰	۰
کردکوی.....	۹۲	۷۸	۱۰	۴	۰
کلاله.....	۷۳	۵۸	۶	۸	۱
گالیکش.....	۱۱۹	۹۳	۲۳	۳	۰
گرگان.....	۸۹۳	۷۹۸	۵۹	۲۷	۹

۷۰- پروانه‌های احداث ساختمان برحسب مورد استفاده‌ی ساختمان در نقاط شهری استان گلستان: ۱۳۹۹ (دنباله)

شهر	جمع	مسکونی	مسکونی و کارگاه توأم	بازرگانی	سایر
..... گلیداغ	۸	۸	۰	۰	۰
..... گمیش تپه	۱۲	۱۱	۱	۰	۰
..... گنبدکاووس	۶۲۱	۴۶۱	۱۴۴	۱۶	۰
..... مراوه	۶۶	۶۳	۳	۰	۰
..... مزرعه	۲۸	۲۲	۱	۵	۰
..... مینودشت	۹۶	۷۲	۱۶	۷	۱
..... نگین شهر	۱۸	۱۶	۱	۱	۰
..... نوده خاندوز	۱۱	۹	۰	۲	۰
..... نوکنده	۱۲	۱۱	۰	۱	۰

۷۱- پروانه‌های احداث ساختمان برحسب مورد استفاده‌ی ساختمان در نقاط شهری استان گیلان: ۱۳۹۹

شهر	جمع	مسکونی	مسکونی و کارگاه توأم	بازرگانی	سایر
استان.....	۶۵۴۴	۵۷۵۵	۵۳۹	۲۳۷	۱۳
آستارا.....	۲۲۹	۱۹۱	۲۷	۹	۲
آستانه اشرفیه.....	۱۸۶	۱۵۰	۳۰	۶	۰
احمدسرگوراب.....	۸	۸	۰	۰	۰
اسالم.....	۸۵	۸۱	۲	۲	۰
اطاقور.....	۶۴	۶۴	۰	۰	۰
املش.....	۲۰۵	۱۶۸	۳۰	۷	۰
بازار جمعه.....	۹۴	۷۴	۱۵	۵	۰
بره سر.....	۲۸	۲۵	۲	۱	۰
بندرانزلی.....	۲۳۸	۲۱۸	۱۳	۷	۰
پره سر.....	۹۰	۸۵	۵	۰	۰
پیربازار.....	۰	۰	۰	۰	۰
توتکابن.....	۱۰	۹	۱	۰	۰
جیرنده.....	۱۸	۱۷	۰	۱	۰
چابکسر.....	۸۹	۸۰	۵	۴	۰
چاف و چمخاله.....	۱۳۸	۱۳۳	۳	۲	۰
چوبر.....	۷	۷	۰	۰	۰
حویق.....	۳	۳	۰	۰	۰
خشکیجار.....	۵۵	۴۹	۵	۱	۰
خمام.....	۶۴	۴۹	۹	۶	۰
دیلمان.....	۱۲۲	۱۱۵	۶	۱	۰
رانکوه.....	۶۱	۵۲	۸	۱	۰
رحیم آباد.....	۸۴	۷۷	۶	۰	۱
رستم آباد.....	۱۲۰	۱۰۱	۲	۱۵	۲
رشت.....	۱۶۷۱	۱۵۱۳	۹۷	۵۷	۴
رضوانشهر.....	۱۸۱	۱۵۹	۱۷	۴	۱



۷۱- پروانه‌های احداث ساختمان برحسب مورد استفاده‌ی ساختمان در نقاط شهری استان گیلان: ۱۳۹۹ (دنباله)

شهر	جمع	مسکونی	مسکونی و کارگاه توأم	بازرگانی	سایر
رودبار	۲۱	۱۹	۰	۱	۱
رودبنه	۵۲	۳۷	۱۰	۵	۰
رودسر	۲۰۰	۱۷۴	۲۳	۳	۰
سنگر	۲۴۳	۲۱۱	۱۹	۱۳	۰
سیاهکل	۲۱۱	۱۷۵	۳۲	۴	۰
شفت	۶۱	۴۸	۱۱	۲	۰
شلمان	۵۳	۴۴	۴	۵	۰
صومعه سرا	۱۹۲	۱۸۱	۱۰	۰	۱
فومن	۹۱	۷۳	۷	۱۱	۰
کلاچای	۸۷	۷۷	۹	۱	۰
کوچصفهان	۵۷	۵۱	۶	۰	۰
کومله	۹۷	۷۹	۱۱	۷	۰
کیاشهر	۸۹	۷۵	۸	۶	۰
گوراب زرمیخ	۶۵	۵۶	۶	۳	۰
لاهیجان	۱۷۳	۱۵۷	۱۰	۶	۰
لشت نشاء	۱۸۶	۱۷۵	۹	۲	۰
لنگرود	۲۷۴	۲۵۳	۱۸	۲	۱
لوشان	۴۵	۳۹	۲	۴	۰
لولمان	۳۶	۳۳	۱	۲	۰
لوندویل	۵۶	۴۷	۹	۰	۰
لیسار	۵۸	۴۳	۳	۱۲	۰
ماسال	۷۲	۵۸	۱۱	۳	۰
ماسوله	۱۰	۱۰	۰	۰	۰
ماکلوان	۱۹	۱۷	۱	۱	۰
مرجقل	۱۴	۱۰	۲	۲	۰
منجیل	۱۷	۱۴	۱	۲	۰
هشتپر (تالش)	۱۹۱	۱۵۰	۳۰	۱۱	۰
واجارگاه	۲۴	۲۱	۳	۰	۰

۷۲- پروانه‌های احداث ساختمان برحسب مورد استفاده‌ی ساختمان در نقاط شهری استان لرستان: ۱۳۹۹

شهر	جمع	مسکونی	مسکونی و کارگاه توأم	بازرگانی	سایر
استان.....	۳۰۸۸	۲۶۲۵	۲۱۲	۲۱۳	۳۸
ازنا.....	۲۹۵	۲۱۱	۳۲	۳۴	۱۸
اشترینان.....	۲۹	۲۸	۰	۱	۰
الشتر.....	۱۶۱	۱۳۶	۲۰	۵	۰
الیگودرز.....	۲۴۶	۱۹۰	۴۲	۱۱	۳
برخوردار.....	۰	۰	۰	۰	۰
بروجرد.....	۵۸۸	۵۰۶	۴۰	۳۵	۷
بیران شهر.....	۲	۲	۰	۰	۰
پلدختر.....	۷۹	۷۱	۲	۶	۰
چالانچولان.....	۹	۸	۰	۱	۰
چقابل.....	۶۶	۶۱	۱	۴	۰
چم پلک.....	۰	۰	۰	۰	۰
چمن سلطان.....	۴	۴	۰	۰	۰
خرم آباد.....	۸۸۱	۷۸۳	۲۳	۷۳	۲
درب گنبد.....	۰	۰	۰	۰	۰
دورود.....	۱۲۷	۱۲۳	۲	۱	۱
زاغه.....	۱۰	۱۰	۰	۰	۰
سپیددشت.....	۳۷	۳۳	۰	۴	۰
سراب حمام.....	۰	۰	۰	۰	۰
سراب دوره.....	۱۰	۸	۰	۱	۱
سوری.....	۰	۰	۰	۰	۰
شاهپورآباد.....	۹	۶	۰	۳	۰
شول آباد.....	۱۴	۱۴	۰	۰	۰
فیروزآباد.....	۱۲	۸	۴	۰	۰
کوهدشت.....	۱۸۵	۱۵۶	۱۱	۱۲	۶



۷۲- پروانه‌های احداث ساختمان برحسب مورد استفاده‌ی ساختمان در نقاط شهری استان لرستان: ۱۳۹۹ (دنباله)

شهر	جمع	مسکونی	مسکونی و کارگاه توأم	بازرگانی	سایر
کوهنانی	۴۵	۴۲	۱	۲	۰
گراب	۳۸	۳۲	۵	۱	۰
معمولان	۳۷	۳۶	۱	۰	۰
مومن آباد	۲۳	۲۰	۱	۲	۰
نورآباد	۱۵۵	۱۱۶	۲۴	۱۵	۰
هفت چشمه	۰	۰	۰	۰	۰
ونایی	۰	۰	۰	۰	۰
ویسیان	۲۶	۲۱	۳	۲	۰

۷۳- پروانه‌های احداث ساختمان برحسب مورد استفاده‌ی ساختمان در نقاط شهری استان مازندران: ۱۳۹۹

شهر	جمع	مسکونی	مسکونی و کارگاه توأم	بازرگانی	سایر
استان.....	۵۸۱۴	۵۱۵۳	۴۰۵	۲۰۹	۴۷
آلاشت.....	۵	۴	۱	۰	۰
آمل.....	۴۹۳	۴۵۲	۳۷	۲	۱
ارطه.....	۱۰	۹	۱	۰	۰
اکند.....	۰	۰	۰	۰	۰
امامزاده عبدالله.....	۲۴	۲۳	۱	۰	۰
امیرکلا.....	۶۹	۵۹	۹	۰	۱
ایزدشهر.....	۱۱۱	۱۰۵	۲	۴	۰
بابکان.....	۵	۵	۰	۰	۰
بابل.....	۴۶۳	۳۹۳	۳۶	۳۲	۲
بابلسر.....	۱۶۱	۱۳۶	۱۴	۱۱	۰
بلده.....	۱۳	۱۳	۰	۰	۰
بهشهر.....	۱۷۵	۱۴۰	۲۵	۱۰	۰
بهنمیر.....	۵۲	۴۱	۶	۵	۰
پایین هولار.....	۰	۰	۰	۰	۰
پل سفید.....	۶۶	۵۲	۹	۴	۰
پول.....	۰	۰	۰	۰	۰
تنکابن.....	۱۶۱	۱۴۳	۱۳	۵	۰
جویبار.....	۸۱	۶۳	۸	۹	۱
چالوس.....	۳۷۵	۳۵۲	۱۶	۶	۱
چمستان.....	۵۳	۳۶	۹	۸	۰
خرم آباد.....	۷۱	۷۰	۰	۱	۰
خلیل شهر.....	۱۱۲	۹۶	۹	۷	۰
خوش رودپی.....	۳۷	۲۳	۱۱	۲	۱
دابودشت.....	۲	۲	۰	۰	۰
رامسر.....	۶۲	۵۶	۳	۳	۰



۷۳- پروانه‌های احداث ساختمان برحسب مورد استفاده‌ی ساختمان در نقاط شهری استان مازندران: ۱۳۹۹ (دنباله)

شهر	جمع	مسکونی	مسکونی و کارگاه توأم	بازرگانی	سایر
رستمکلا	۴۰	۲۶	۱۰	۴	۰
رویان	۱۱۹	۱۱۵	۳	۱	۰
رینه	۱۵	۱۵	۰	۰	۰
زرگرمحله	۱۲	۹	۲	۱	۰
زیرآب	۶۷	۶۵	۲	۰	۰
ساری	۱۸۱	۱۵۲	۱۸	۱۱	۰
سرخرود	۷۶	۶۹	۴	۲	۱
سلمان شهر	۴۹	۴۷	۱	۱	۰
سورک	۱۸	۱۶	۰	۱	۱
شیرگاه	۶۶	۶۳	۲	۱	۰
شیروود	۲۸۱	۲۷۶	۵	۰	۰
طبقده	۰	۰	۰	۰	۰
عباس آباد	۱۲۹	۱۱۵	۷	۷	۰
فرح آباد	۴	۴	۰	۰	۰
فریدونکنار	۷۷	۷۰	۳	۲	۲
فریم	۰	۰	۰	۰	۰
قائم شهر	۳۸۸	۳۳۲	۴۲	۹	۵
کتالم و سادات شهر	۳۰۶	۲۶۴	۵	۱۶	۲۱
کوهی خیل	۶	۴	۲	۰	۰
کیاسر	۶	۶	۰	۰	۰
کجور	۲۲	۱۷	۵	۰	۰
کلارآباد	۱۲۱	۱۱۳	۵	۲	۱
کلاردشت	۱۳۰	۱۲۸	۲	۰	۰
کیاکلا	۴۶	۳۹	۴	۲	۱
گتاب	۱۸	۱۸	۰	۰	۰
گزنک	۳	۲	۱	۰	۰

۷۳- پروانه‌های احداث ساختمان برحسب مورد استفاده‌ی ساختمان در نقاط شهری استان مازندران: ۱۳۹۹ (دنباله)

شهر	جمع	مسکونی	مسکونی و کارگاه توأم	بازرگانی	سایر
گلوگاه	۱۲	۱۰	۲	۰	۰
گلوگاه بندپی	۱۹۰	۱۵۸	۲۲	۸	۲
محمودآباد	۶۰	۵۶	۳	۱	۰
مرزن آباد	۳۵	۲۶	۵	۴	۰
مرزیکلا	۴	۴	۰	۰	۰
نشتارود	۳۹	۳۶	۲	۱	۰
نکا	۱۹۰	۱۶۷	۱۲	۱۰	۱
نور	۱۰۷	۱۰۱	۵	۰	۱
نوشهر	۱۹۱	۱۷۰	۱۲	۵	۴
هادی شهر	۴۷	۳۷	۲	۸	۰
هچیرود	۱۵۸	۱۴۸	۷	۳	۰

۷۴- پروانه‌های احداث ساختمان برحسب مورد استفاده‌ی ساختمان در نقاط شهری استان مرکزی: ۱۳۹۹

شهر	جمع	مسکونی	مسکونی و کارگاه توأم	بازرگانی	سایر
استان.....	۳۶۰۷	۳۰۲۷	۲۸۵	۱۶۸	۱۲۷
آستانه.....	۵۱	۴۳	۴	۰	۴
آشتیان.....	۶۵	۶۳	۰	۲	۰
آوه.....	۲۲	۱۸	۰	۴	۰
اراک.....	۱۰۷۰	۹۷۸	۷۷	۱۰	۵
پرنده.....	۲۵	۲۲	۳	۰	۰
تفرش.....	۸۴	۷۵	۳	۵	۱
تلخاب.....	۰	۰	۰	۰	۰
توره.....	۱۷	۱۵	۱	۱	۰
جاورسیان.....	۱۶	۱۶	۰	۰	۰
خشکرد.....	۲۷	۲۱	۵	۱	۰
خمین.....	۲۸۷	۲۲۹	۳۵	۲۰	۳
خنجین.....	۱۸	۱۵	۲	۱	۰
خنداب.....	۳۱	۲۹	۲	۰	۰
داودآباد.....	۷	۷	۰	۰	۰
دلیجان.....	۱۸۱	۱۳۹	۱۴	۱۳	۱۵
رازقان.....	۱۰	۱۰	۰	۰	۰
زاویه.....	۴۹	۴۳	۲	۳	۱
ساروق.....	۱۵	۱۱	۳	۰	۱
ساوه.....	۳۷۰	۳۰۸	۴۸	۱۲	۲
شازند.....	۱۰۷	۱۰۴	۰	۳	۰
شهباز.....	۷	۶	۰	۱	۰
غرق آباد.....	۴۵	۳۳	۱۱	۰	۱
فرمهین.....	۱۱۳	۸۲	۱۲	۱۹	۰
قورچی باشی.....	۲۰	۱۶	۳	۱	۰
کارچان.....	۲۳	۱۱	۶	۵	۱



۷۴- پروانه‌های احداث ساختمان برحسب مورد استفاده‌ی ساختمان در نقاط شهری استان مرکزی: ۱۳۹۹ (دنباله)

شهر	جمع	مسکونی	مسکونی و کارگاه توأم	بازرگانی	سایر
کميجان	۱۲۰	۱۰۵	۱۴	۱	۰
مامونیه	۱۱۲	۸۱	۱۱	۲۰	۰
محلات	۲۴۹	۱۸۵	۰	۷	۵۷
مهاجران	۴۹	۲۹	۰	۲۰	۰
میلاجرده	۱۵۵	۱۲۷	۲۱	۷	۰
نراق	۲۹	۲۹	۰	۰	۰
نوبران	۱۰۳	۹۶	۳	۲	۲
نیمور	۱۰۵	۶۰	۲	۱۰	۳۳
هندودر	۲۵	۲۱	۳	۰	۱

۷۵- پروانه‌های احداث ساختمان برحسب مورد استفاده‌ی ساختمان در نقاط شهری استان هرمزگان: ۱۳۹۹

شهر	جمع	مسکونی	مسکونی و کارگاه توأم	بازرگانی	سایر
استان.....	۲۷۷۸	۲۳۲۱	۱۹۹	۲۱۱	۴۷
ابوموسی.....	۰	۰	۰	۰	۰
بالاشهر.....	۶	۶	۰	۰	۰
بستک.....	۱۰۴	۹۳	۳	۷	۱
بندر جاسک.....	۳۵	۳۰	۳	۲	۰
بندر عباس.....	۴۴۴	۳۳۲	۷۳	۳۶	۲
بندر لنگه.....	۸۱	۶۱	۱۴	۴	۲
بندزرک.....	۴۰	۳۷	۱	۱	۱
بیگانه.....	۲۳	۲۱	۱	۱	۰
پارسیان.....	۱۰۱	۸۳	۹	۹	۰
پل.....	۲	۲	۰	۰	۰
تازیان پایین.....	۳۹	۲۸	۷	۲	۲
تخت.....	۵	۵	۰	۰	۰
تیروز.....	۲۹	۲۵	۰	۴	۰
جناح.....	۴۷	۴۴	۲	۱	۰
چارک.....	۶	۴	۲	۰	۰
حاجی آباد.....	۹۸	۷۶	۴	۱۷	۱
خمیر.....	۵۹	۵۶	۰	۳	۰
درگهان.....	۱۴	۸	۱	۱	۴
دشتی.....	۵۵	۵۳	۲	۰	۰
دهبارز.....	۳۹۱	۳۴۶	۲۰	۲۵	۰
رویدر.....	۵۲	۵۰	۰	۲	۰
زیارتعلی.....	۴۵	۳۰	۰	۱۵	۰
سردشت.....	۱۲	۱۰	۰	۲	۰
سرگز.....	۱۸	۱۸	۰	۰	۰
سندرک.....	۰	۰	۰	۰	۰



۷۵- پروانه‌های احداث ساختمان برحسب مورد استفاده‌ی ساختمان در نقاط شهری استان هرمزگان: ۱۳۹۹ (دنباله)

شهر	جمع	مسکونی	مسکونی و کارگاه توأم	بازرگانی	سایر
سوزا	۱۲	۱۰	۲	۰	۰
سیریک	۵۷	۵۲	۳	۲	۰
طبل	۰	۰	۰	۰	۰
فارغان	۳۴	۲۷	۱	۶	۰
فین	۵۲	۵۲	۰	۰	۰
قشم	۳۱۸	۲۷۳	۸	۲۶	۱۱
قلعه قاضی	۲۶	۱۹	۳	۲	۲
کنگ	۶۲	۴۶	۴	۹	۳
کوشکنار	۱۰۸	۹۶	۵	۵	۲
کیش	۸۲	۴۱	۴	۲۳	۱۴
کوهستک	۱۳	۱۰	۱	۱	۱
کوهیج	۱۴	۱۴	۰	۰	۰
گروک	۳۳	۲۹	۲	۲	۰
گوهران	۰	۰	۰	۰	۰
لمزان	۴	۴	۰	۰	۰
لیردف	۰	۰	۰	۰	۰
میناب	۱۴۹	۱۲۳	۲۲	۳	۱
هرمز	۶۶	۶۶	۰	۰	۰
هشتبندی	۱۴	۱۲	۲	۰	۰
هنگوییه	۲۸	۲۸	۰	۰	۰

۷۶- پروانه‌های احداث ساختمان برحسب مورد استفاده‌ی ساختمان در نقاط شهری استان همدان: ۱۳۹۹

شهر	جمع	مسکونی	مسکونی و کارگاه توأم	بازرگانی	سایر
استان.....	۳۱۵۳	۲۶۵۱	۲۰۱	۱۸۸	۱۰۵
آجین.....	۴	۴	۰	۰	۰
ازندریان.....	۳۴	۲۸	۶	۰	۰
اسدآباد.....	۱۵۵	۱۳۲	۱۷	۶	۰
اسلام شهر آق گل.....	۴۶	۴۶	۰	۰	۰
برزول.....	۱۹	۱۹	۰	۰	۰
بهار.....	۱۰۴	۷۷	۴	۲۳	۰
پالیز.....	۰	۰	۰	۰	۰
تویسرکان.....	۹۵	۶۴	۲۳	۷	۱
جورقان.....	۲۰	۱۳	۱	۲	۴
جوکار.....	۱۱	۹	۱	۱	۰
دمق.....	۱۸	۱۷	۱	۰	۰
رزن.....	۸۸	۶۹	۸	۱۱	۰
زنگنه.....	۱۱	۹	۲	۰	۰
سامن.....	۴۱	۳۴	۵	۲	۰
سرکان.....	۲۱	۲۰	۰	۱	۰
شیرین سو.....	۱	۰	۰	۱	۰
صالح آباد.....	۷۵	۵۸	۴	۱۳	۰
فامنین.....	۸۶	۶۲	۲۰	۲	۲
فرسفج.....	۱۳	۹	۲	۲	۰
فیروزان.....	۶۳	۴۶	۱۶	۱	۰
قروه درگزین.....	۵۱	۳۹	۱۰	۱	۱
قهاوند.....	۲۹	۲۱	۶	۲	۰
کبودرآهنگ.....	۱۲۹	۱۱۱	۷	۱۱	۰
کرفس.....	۱۸	۱۸	۰	۰	۰
گل تپه.....	۱۴	۸	۳	۳	۰
گیان.....	۸۹	۸۸	۱	۰	۰
لالجین.....	۱۰۷	۷۹	۱۲	۵	۱۱
مریانج.....	۱۱۰	۷۰	۴	۹	۲۷
ملایر.....	۴۰۱	۳۴۰	۱۳	۳۹	۹
مهاجران.....	۱۲	۱۲	۰	۰	۰
نهادند.....	۱۹۵	۱۸۳	۷	۱	۴
همدان.....	۱۰۹۳	۹۷۳	۲۸	۴۵	۴۶

۷۷- پروانه‌های احداث ساختمان برحسب مورد استفاده‌ی ساختمان در نقاط شهری استان یزد: ۱۳۹۹

شهر	جمع	مسکونی	مسکونی و کارگاه توأم	بازرگانی	سایر
استان.....	۲۷۲۲	۲۳۱۸	۱۹	۳۶۱	۲۴
ابركوه.....	۴۱	۳۵	۱	۵	۰
احمدآباد.....	۵۲	۴۹	۰	۳	۰
اردكان.....	۴۵۶	۳۹۶	۰	۵۷	۳
اشكذر.....	۶۸	۴۶	۰	۱۷	۵
بافق.....	۱۴۸	۱۱۹	۰	۲۹	۰
بخ.....	۰	۰	۰	۰	۰
بفروبيه.....	۷۴	۶۹	۰	۵	۰
بهباد.....	۱۱۵	۸۵	۰	۳۰	۰
تفت.....	۹۱	۸۶	۰	۴	۱
حميديا.....	۵۴	۴۳	۰	۱۱	۰
خرانق.....	۰	۰	۰	۰	۰
خضراآباد.....	۰	۰	۰	۰	۰
زارچ.....	۳۷	۲۹	۰	۴	۴
شاهديه.....	۴۴	۳۶	۰	۷	۱
عقدا.....	۲	۲	۰	۰	۰
مجومرد.....	۰	۰	۰	۰	۰
مروست.....	۴۲	۳۰	۱	۱۱	۰
مهردشت.....	۱۸	۱۸	۰	۰	۰
مهریز.....	۶۱	۵۳	۰	۵	۳
ميبد.....	۴۲۹	۳۵۹	۰	۶۵	۵
ندوشن.....	۷	۷	۰	۰	۰
نير.....	۰	۰	۰	۰	۰
هرات.....	۱۰۳	۹۷	۰	۶	۰
يزد.....	۸۸۰	۷۵۹	۱۷	۱۰۲	۲

۷۸- پروانه‌های احداث ساختمان برحسب نوع اسکلت و مصالح عمده‌ی به‌کار رفته در ساختمان در نقاط شهری استان آذربایجان شرقی: ۱۳۹۹

شهر	جمع	اسکلت فلزی	بتون آرمه	سایر				
				جمع	آجر و آهن	آجر و چوب	بلوک سیمانی	سایر
استان.....	۷۲۱۴	۱۴۶	۶۷۷۵	۲۹۳	۲۸۱	۰	۱۲	۰
آبش احمد.....	۵۴	۹	۱۵	۳۰	۳۰	۰	۰	۰
آذرشهر.....	۱۱۰	۰	۱۱۰	۰	۰	۰	۰	۰
آقکند.....	۱۰	۰	۱۰	۰	۰	۰	۰	۰
اچاچی.....	۳۳	۰	۳۳	۰	۰	۰	۰	۰
اربطان.....	۰	۰	۰	۰	۰	۰	۰	۰
اسکو.....	۶۶	۰	۶۵	۱	۱	۰	۰	۰
اهر.....	۴۰۴	۰	۴۰۴	۰	۰	۰	۰	۰
ایلخچی.....	۱۲۶	۲	۶۶	۵۸	۵۸	۰	۰	۰
باسمنج.....	۵۳	۱۳	۴۰	۰	۰	۰	۰	۰
بخشایش.....	۲۲	۴	۶	۱۲	۱۲	۰	۰	۰
بستان آباد.....	۱۳۷	۰	۱۳۴	۳	۳	۰	۰	۰
بناب.....	۲۹۱	۰	۲۹۱	۰	۰	۰	۰	۰
بناب مرند.....	۲	۰	۱	۱	۱	۰	۰	۰
تبریز.....	۲۴۷۱	۵۹	۲۴۱۰	۲	۰	۰	۲	۰
ترک.....	۳۱	۱	۳۰	۰	۰	۰	۰	۰
ترکمانچای.....	۷۱	۰	۷۱	۰	۰	۰	۰	۰
تسوج.....	۶۵	۰	۲۱	۴۴	۴۴	۰	۰	۰
تیکمه داش.....	۲۹	۲	۲۷	۰	۰	۰	۰	۰
تیمورلو.....	۲۹	۰	۲۷	۲	۲	۰	۰	۰
جلفا.....	۹۸	۰	۹۸	۰	۰	۰	۰	۰
جوان قلعه.....	۳	۰	۳	۰	۰	۰	۰	۰
خاروانا.....	۱۸	۰	۱۲	۶	۶	۰	۰	۰
خامنه.....	۴۲	۰	۳۳	۹	۹	۰	۰	۰
خداجو(خراجو).....	۳	۰	۳	۰	۰	۰	۰	۰

۷۸- پروانه‌های احداث ساختمان برحسب نوع اسکلت و مصالح عمده‌ی به‌کار رفته در ساختمان در نقاط شهری استان آذربایجان شرقی: ۱۳۹۹ (دنباله)

شهر	جمع	اسکلت فلزی	بتون آرمه	سایر			
				جمع	آجر و آهن	آجر و چوب	بلوک سیمانی
خسروشاه	۱۱۲	۳	۷۲	۳۷	۰	۰	۰
خمارلو	۱۷	۰	۱۳	۴	۰	۰	۰
خواجه	۵	۰	۵	۰	۰	۰	۰
خوشه مهر	۰	۰	۰	۰	۰	۰	۰
داریان	۱۳	۲	۱۱	۰	۰	۰	۰
دوزدوزان	۱	۰	۱	۰	۰	۰	۰
زرنق	۳۴	۲	۲۹	۳	۰	۰	۰
زنوز	۵	۰	۵	۰	۰	۰	۰
سراب	۲۰۰	۴	۱۹۴	۲	۰	۰	۰
سردرود	۷۷	۱۲	۶۵	۰	۰	۰	۰
سهند	۲۱۷	۴	۲۱۳	۰	۰	۰	۰
سیس	۱۱	۰	۱۱	۰	۰	۰	۰
سیه رود	۲	۰	۲	۰	۰	۰	۰
شبستر	۱۳۲	۰	۱۳۲	۰	۰	۰	۰
شربیان	۷	۰	۷	۰	۰	۰	۰
شرفخانه	۲۵	۰	۲۳	۲	۰	۰	۰
شندآباد	۱۸	۰	۱۱	۷	۲	۰	۰
صوفیان	۵۴	۰	۵۴	۰	۰	۰	۰
عاشقلو	۰	۰	۰	۰	۰	۰	۰
عجب شیر	۲۲۴	۱	۲۲۳	۰	۰	۰	۰
علیشاه	۶	۰	۶	۰	۰	۰	۰
قره آغاج	۶۷	۴	۶۳	۰	۰	۰	۰
کشکسرای	۱۰	۰	۱۰	۰	۰	۰	۰
کلوانق	۲۲	۰	۲۱	۱	۰	۰	۰
کلپیر	۳۳	۵	۱۸	۱۰	۰	۰	۰

۷۸- پروانه‌های احداث ساختمان برحسب نوع اسکلت و مصالح عمده‌ی به‌کار رفته در ساختمان در نقاط شهری استان آذربایجان شرقی: ۱۳۹۹ (دنباله)

شهر	جمع	اسکلت فلزی	بتون آرمه	سایر				
				جمع	آجر و آهن	آجر و چوب	بلوک سیمانی	سایر
کوزه کنان	۳۸	۱	۲۵	۱۲	۰	۰	۰	۰
گوگان	۳۲	۱	۲۹	۲	۰	۲	۰	۰
لاریجان	۰	۰	۰	۰	۰	۰	۰	۰
لیلان	۲۱	۰	۲۱	۰	۰	۰	۰	۰
مبارک شهر	۱۱	۰	۱۱	۰	۰	۰	۰	۰
مراغه	۴۸۵	۰	۴۸۵	۰	۰	۰	۰	۰
مرند	۲۴۳	۳	۲۳۷	۳	۰	۰	۰	۰
ملکان	۱۴۲	۲	۱۴۰	۰	۰	۰	۰	۰
ممقان	۲۵	۰	۲۲	۳	۰	۰	۰	۰
مهربان	۴۷	۱	۴۶	۰	۰	۰	۰	۰
میانه	۳۰۸	۵	۳۰۳	۰	۰	۰	۰	۰
نظرکهریزی	۳	۰	۳	۰	۰	۰	۰	۰
هادیشهر	۱۱۹	۰	۱۱۹	۰	۰	۰	۰	۰
هریس	۵۹	۲	۴۲	۱۵	۰	۶	۰	۰
هشترود	۹۹	۲	۹۷	۰	۰	۰	۰	۰
هوراند	۳۲	۱	۱۴	۱۷	۰	۰	۰	۰
وایقان	۳۷	۰	۳۵	۲	۰	۰	۰	۰
ورزقان	۵۰	۱	۴۷	۲	۰	۰	۰	۰
یامچی	۳	۰	۰	۳	۰	۰	۰	۰

۷۹- پروانه‌های احداث ساختمانی برحسب نوع اسکلت و مصالح عمده‌ی به‌کار رفته در ساختمان در نقاط شهری استان آذربایجان غربی: ۱۳۹۹

شهر	جمع	اسکلت فلزی	بتون آرمه	سایر				
				جمع	آجر و آهن	آجر و چوب	بلوک سیمانی	سایر
استان.....	۷۴۷۳	۶۱۳	۵۷۹۵	۱۰۶۵	۱۰۵۱	۲	۵	۰
آواجیق.....	۳	۰	۰	۳	۳	۰	۰	۰
ارومیه.....	۲۱۳۵	۲۴	۲۱۱۱	۰	۰	۰	۰	۰
اشنویه.....	۱۱۰	۳	۱۰۳	۴	۴	۰	۰	۰
ایواوغلی.....	۴	۰	۴	۰	۰	۰	۰	۰
باروق.....	۱۲	۰	۱۲	۰	۰	۰	۰	۰
بازرگان.....	۵۶	۰	۵۶	۰	۰	۰	۰	۰
بکتاش.....	۰	۰	۰	۰	۰	۰	۰	۰
بوکان.....	۵۵۶	۶	۵۲۹	۲۱	۲۱	۰	۰	۰
پلدشت.....	۱۷۸	۴۱	۱۳۴	۳	۳	۰	۰	۰
پیرانشهر.....	۲۸۴	۱۳۵	۱۴۹	۰	۰	۰	۰	۰
تازه شهر.....	۲	۰	۰	۲	۱	۰	۱	۰
تازه کندنصرت آباد.....	۲	۰	۲	۰	۰	۰	۰	۰
تکاب.....	۲۵۱	۲	۲۴۹	۰	۰	۰	۰	۰
چهاربرج.....	۵۰	۱	۴۵	۴	۴	۰	۰	۰
حاجیلار.....	۰	۰	۰	۰	۰	۰	۰	۰
خلیفان.....	۰	۰	۰	۰	۰	۰	۰	۰
خوی.....	۶۴۶	۱۰۵	۵۴۱	۰	۰	۰	۰	۰
دیزج دیز.....	۹	۴	۴	۱	۱	۰	۰	۰
ربط.....	۷۷	۰	۷۷	۰	۰	۰	۰	۰
زراآباد.....	۱	۰	۱	۰	۰	۰	۰	۰
سردشت.....	۲۸	۱۰	۱۸	۰	۰	۰	۰	۰
سرو.....	۸	۰	۸	۰	۰	۰	۰	۰
سلماس.....	۱۳۹	۱	۱۳۸	۰	۰	۰	۰	۰
سیلوانه.....	۰	۰	۰	۰	۰	۰	۰	۰

۷۹- پروانه‌های احداث ساختمان برحسب نوع اسکلت و مصالح عمده‌ی به‌کار رفته در ساختمان در نقاط شهری استان آذربایجان غربی: ۱۳۹۹ (دنباله)

شهر	جمع	اسکلت فلزی	بتون آرمه	سایر				
				جمع	آجر و آهن	آجر و چوب	بلوک سیمانی	سایر
سیمینه	۳۲	۰	۷	۲۵	۰	۰	۰	۰
سیه چشمه	۸۸	۸۳	۲	۳	۰	۰	۰	۰
شاهین دژ	۳۰۶	۱۰	۲۸۹	۷	۶	۱	۰	۰
شوط	۲۱۲	۸۷	۱۱۷	۸	۰	۰	۰	۰
فیرورق	۳۸	۴	۳۴	۰	۰	۰	۰	۰
قره ضیاءالدین	۱۰۷	۱۲	۹۵	۰	۰	۰	۰	۰
قطور	۴۵۱	۱۰	۴۶	۳۹۵	۰	۰	۰	۰
قوشچی	۴	۰	۴	۰	۰	۰	۰	۰
کشاورز	۷	۱	۶	۰	۰	۰	۰	۰
گوگ تپه	۳۸	۰	۳	۳۵	۰	۰	۰	۰
لاجان	۵۳	۵	۷	۴۱	۳۷	۱	۳	۰
ماکو	۱۴۶	۱۹	۱۲۶	۱	۱	۰	۰	۰
محمدیار	۵۶	۱	۲	۵۳	۰	۰	۰	۰
محمودآباد	۴۹	۰	۴۶	۳	۰	۰	۰	۰
مرگنلر	۸	۳	۳	۲	۰	۰	۰	۰
مه‌باد	۶۳۳	۶	۴۸۹	۱۳۸	۱۳۷	۰	۱	۰
میاندوآب	۱۳۲	۰	۱۳۲	۰	۰	۰	۰	۰
میرآباد	۴۷	۷	۱۲	۲۸	۰	۰	۰	۰
نازک علیا	۸	۰	۳	۵	۰	۰	۰	۰
نالوس	۳۱	۰	۳۱	۰	۰	۰	۰	۰
نقده	۳۶۵	۸	۸۶	۲۷۱	۲۷۱	۰	۰	۰
نلاس	۱۶	۰	۵	۱۱	۱۱	۰	۰	۰
نوشین	۲۶	۷	۱۹	۰	۰	۰	۰	۰
یولاغلدی	۶۹	۱۸	۵۰	۱	۱	۰	۰	۰

۸۰- پروانه‌های احداث ساختمان برحسب نوع اسکلت و مصالح عمده‌ی به کار رفته در ساختمان در نقاط شهری استان اردبیل: ۱۳۹۹

شهر	جمع	اسکلت فلزی	بتون آرمه	سایر				
				جمع	آجر و آهن	آجر و چوب	بلوک سیمانی	سایر
استان.....	۴۶۲۵	۴۲۶	۳۱۹۵	۳۰۴	۲۹۸	۳	۰	۰
آبی بیگلو.....	۵۹	۲	۵۷	۰	۰	۰	۰	۰
آرالو.....	۰	۰	۰	۰	۰	۰	۰	۰
اردبیل.....	۲۶۰۵	۱۹۷	۲۴۰۷	۱	۰	۱	۰	۰
اردیموسی.....	۶	۰	۶	۰	۰	۰	۰	۰
اسلام اباد.....	۳۴	۱	۹	۲۴	۲۴	۰	۰	۰
اصلاندوز.....	۷۲	۲۲	۱۸	۳۲	۳۰	۲	۰	۰
النی.....	۱۲	۲	۳	۷	۷	۰	۰	۰
بيله سوار.....	۵۷	۵	۱۷	۳۵	۳۳	۲	۰	۰
پارس آباد.....	۲۲۶	۱۴	۱۹۸	۱۴	۱۴	۰	۰	۰
تازه کندانگوت.....	۳۶	۱	۲۴	۱۱	۱۱	۰	۰	۰
ثمرین.....	۱۶	۰	۱۶	۰	۰	۰	۰	۰
جعفرآباد.....	۶۶	۱	۶۵	۰	۰	۰	۰	۰
خلخال.....	۱۸۰	۰	۱۸۰	۰	۰	۰	۰	۰
رضی.....	۹	۱	۷	۱	۱	۰	۰	۰
زهرا.....	۰	۰	۰	۰	۰	۰	۰	۰
سرعین.....	۹۹	۱	۹۸	۰	۰	۰	۰	۰
عنبران.....	۵۰	۰	۴۶	۴	۴	۰	۰	۰
فخرآباد.....	۲۲	۴	۲	۱۶	۱۶	۰	۰	۰
قصابه.....	۲۴	۵	۸	۱۱	۱۱	۰	۰	۰
کلور.....	۳۹	۲	۳۵	۲	۲	۰	۰	۰
کورايم.....	۷	۲	۵	۰	۰	۰	۰	۰
گرمی.....	۱۷۲	۸	۷۴	۹۰	۹۰	۰	۰	۰
گیوی.....	۵۳	۷	۲۳	۲۳	۲۳	۰	۰	۰
لاهرود.....	۲۶	۲	۷	۱۷	۱۷	۰	۰	۰
مرادلو.....	۵	۱	۰	۴	۴	۰	۰	۰
مشگین شهر.....	۴۲۴	۱۳۰	۲۹۴	۰	۰	۰	۰	۰
مغان سر.....	۳۱	۰	۳۱	۰	۰	۰	۰	۰
نمین.....	۱۳۲	۱	۱۳۱	۰	۰	۰	۰	۰
نیر.....	۵۲	۵	۴۷	۰	۰	۰	۰	۰
هشتجین.....	۶۲	۴	۵۰	۸	۷	۱	۰	۰
هیر.....	۴۹	۸	۳۷	۴	۴	۰	۰	۰

۸۱- پروانه‌های احداث ساختمان برحسب نوع اسکلت و مصالح عمده‌ی به کار رفته در ساختمان در نقاط شهری استان اصفهان: ۱۳۹۹

شهر	جمع	اسکلت فلزی	بتون آرمه	سایر				
				جمع	آجر و آهن	آجر و چوب	بلوک سیمانی	سایر
استان.....	۱۸۱۴۱	۵۵۰	۱۸۰۰۹	۲۸۲	۲۶۵	۳	۱۴	۰
آران و بیدگل.....	۶۰۸	۲۰	۵۱۸	۷۰	۷۰	۰	۰	۰
ابریشم.....	۲۳	۱	۲۲	۰	۰	۰	۰	۰
ابوزیدآباد.....	۶۰	۲	۵۸	۰	۰	۰	۰	۰
اردستان.....	۷۰	۰	۶۹	۱	۱	۰	۰	۰
ازیه.....	۲۲	۰	۲۲	۰	۰	۰	۰	۰
اشترجان.....	۸۴	۰	۸۴	۰	۰	۰	۰	۰
اصغراباد.....	۴۴	۲	۴۲	۰	۰	۰	۰	۰
اصفهان.....	۵۸۴۳	۲	۵۸۴۱	۰	۰	۰	۰	۰
افوس.....	۴۷	۰	۴۷	۰	۰	۰	۰	۰
انارک.....	۱۴	۰	۱۴	۰	۰	۰	۰	۰
بادرود.....	۹۰	۲	۸۸	۰	۰	۰	۰	۰
باغ بهادران.....	۲۰۱	۰	۲۰۱	۰	۰	۰	۰	۰
باغشاد.....	۱۶	۰	۱۶	۰	۰	۰	۰	۰
بافران.....	۸۳	۰	۸۳	۰	۰	۰	۰	۰
برزک.....	۵۱	۴	۲۰	۲۷	۲۷	۰	۰	۰
برف انبار.....	۹۲	۱	۹۱	۰	۰	۰	۰	۰
بهاران شهر.....	۳۸	۰	۳۸	۰	۰	۰	۰	۰
بهارستان.....	۳۸۹	۰	۳۸۹	۰	۰	۰	۰	۰
بویین ومیاندشت.....	۷۲	۰	۷۲	۰	۰	۰	۰	۰
بیده.....	۷	۰	۷	۰	۰	۰	۰	۰
پیربکران.....	۵۶	۰	۵۶	۰	۰	۰	۰	۰
تودشک.....	۴۰	۰	۴۰	۰	۰	۰	۰	۰
تیران.....	۱۷۲	۰	۱۷۲	۰	۰	۰	۰	۰
جندق.....	۴۶	۰	۴۶	۰	۰	۰	۰	۰

۸۱- پروانه‌های احداث ساختمان برحسب نوع اسکلت و مصالح عمده‌ی به کار رفته در ساختمان در نقاط شهری استان اصفهان: ۱۳۹۹ (دنباله)

شهر	جمع	اسکلت فلزی	بتون آرمه	سایر			
				جمع	آجر و آهن	آجر و چوب	بلوک سیمانی
جوزدان	۷	۰	۷	۰	۰	۰	۰
جوشقان قالی	۴۱	۲	۳۹	۰	۰	۰	۰
چادگان	۱۰۵	۱	۱۰۴	۰	۰	۰	۰
چرمهین	۸۲	۱	۸۰	۱	۰	۰	۰
چمگردان	۶۴	۰	۶۴	۰	۰	۰	۰
حبیب آباد	۶۳	۷	۵۶	۰	۰	۰	۰
حسن اباد	۱۴	۱	۱۳	۰	۰	۰	۰
حنا	۹۴	۰	۹۴	۰	۰	۰	۰
خالدآباد	۱۳	۰	۱۳	۰	۰	۰	۰
خمینی شهر	۷۷۴	۰	۷۷۴	۰	۰	۰	۰
خوانسار	۱۲۵	۶	۱۱۹	۰	۰	۰	۰
خور	۵۸	۱	۵۷	۰	۰	۰	۰
خورزوق	۴۳۳	۱	۴۳۲	۰	۰	۰	۰
داران	۵۷	۰	۵۷	۰	۰	۰	۰
دامنه	۴۱	۰	۴۱	۰	۰	۰	۰
درچه	۲۱۳	۱	۲۱۲	۰	۰	۰	۰
دستگرد	۸۱	۳	۷۲	۶	۰	۳	۰
ده سرخ	۵	۰	۵	۰	۰	۰	۰
دهاقان	۱۴۱	۰	۱۴۱	۰	۰	۰	۰
دهق	۳۷	۰	۳۷	۰	۰	۰	۰
دولت آباد	۵۱۵	۱۹۳	۳۲۲	۰	۰	۰	۰
دیزیچه	۲۴	۰	۲۴	۰	۰	۰	۰
رزوه	۴۶	۱	۴۵	۰	۰	۰	۰
رضوانشهر	۲۹	۰	۲۹	۰	۰	۰	۰
زازران	۴۲	۰	۴۲	۰	۰	۰	۰

۸۱- پروانه‌های احداث ساختمان برحسب نوع اسکلت و مصالح عمده‌ی به کار رفته در ساختمان در نقاط شهری استان اصفهان: ۱۳۹۹ (دنباله)

شهر	جمع	اسکلت فلزی	بتون آرمه	سایر				
				جمع	آجر و آهن	آجر و چوب	بلوک سیمانی	سایر
زاینده رود	۵۴	۰	۵۴	۰	۰	۰	۰	۰
زرین شهر	۱۴۲	۱	۱۴۰	۱	۰	۱	۰	۰
زواره	۸۰	۱	۷۹	۰	۰	۰	۰	۰
زیار	۲۵	۰	۲۵	۰	۰	۰	۰	۰
زیباشهر	۴۲	۰	۴۲	۰	۰	۰	۰	۰
سجزی	۱۲	۰	۱۲	۰	۰	۰	۰	۰
سده لنجان	۱۵۵	۱	۱۵۴	۰	۰	۰	۰	۰
سفیدشهر	۲۴	۰	۹	۱۵	۱۲	۳	۰	۰
سمیرم	۱۷۵	۴	۱۷۱	۰	۰	۰	۰	۰
سین	۳۵	۰	۳۵	۰	۰	۰	۰	۰
شاپورآباد	۱۲	۰	۱۲	۰	۰	۰	۰	۰
شاهین شهر	۶۵۹	۲	۶۵۷	۰	۰	۰	۰	۰
شهرضا	۴۷۳	۰	۴۷۳	۰	۰	۰	۰	۰
طالخونچه	۱۶	۰	۱۶	۰	۰	۰	۰	۰
طرق رود	۴۳	۰	۴۳	۰	۰	۰	۰	۰
عسگران	۲۳	۱	۲۱	۱	۰	۱	۰	۰
علویچه	۳۸	۱	۳۷	۰	۰	۰	۰	۰
فتح آباد	۰	۰	۰	۰	۰	۰	۰	۰
فرخی	۲۷	۰	۲۰	۷	۱	۶	۰	۰
فریدونشهر	۱۳۳	۳	۱۳۰	۰	۰	۰	۰	۰
فلورجان	۱۹۷	۰	۱۹۲	۵	۲	۳	۰	۰
فولادشهر	۹۷	۰	۹۷	۰	۰	۰	۰	۰
قمصر	۹۳	۱۳	۷۲	۸	۸	۰	۰	۰
قهجاورستان	۹۴	۰	۹۴	۰	۰	۰	۰	۰
قهدریجان	۱۲۷	۷	۱۲۰	۰	۰	۰	۰	۰

۸۱- پروانه‌های احداث ساختمان برحسب نوع اسکلت و مصالح عمده‌ی به کار رفته در ساختمان در نقاط شهری استان اصفهان: ۱۳۹۹ (دنباله)

شهر	جمع	اسکلت فلزی	بتون آرمه	سایر				
				جمع	آجر و آهن	آجر و چوب	بلوک سیمانی	سایر
کاشان	۱۰۴۷	۱۷۱	۷۵۸	۱۱۸	۱۱۸	.	.	.
کامو و چوگان	۱۵	۲	۱۰	۳	۳	.	.	.
کرکوند	۲۶	۱	۲۵
کلیشادوسودرجان	۱۲۸	.	۱۲۸
کمشچه	۵۷	۱	۵۶
کمه	۱۵	.	۱۱	۴	۴	.	.	.
کهریزسنگ	۳۷	۱	۳۶
کوشک	۳۳	۱	۳۲
کوهپایه	۶۰	.	۶۰
گرگاب	۱۲۷	۷	۱۲۰
گزبرخوار	۲۰۳	.	۲۰۲	۱	۱	.	.	.
گلیایگان	۳۷۱	۳۵	۳۳۵	۱	۱	.	.	.
گلدشت	۱۲۸	.	۱۲۸
گلشن	۴۱	۲	۳۹
گلشهر	۵۴	۶	۴۸
گوگد	۴۷	۶	۴۱
لای بید	۶	.	۶
مبارکه	۲۸۹	۲	۲۸۷
مجلسی	۷۸	.	۷۸
محمدآباد	۷۴	.	۷۴
مشکات	۳۲	.	۲۲	۱۰	۱۰	.	.	.
منظریه	۱۲۵	۳	۱۲۲
مه‌آباد	۲۲	.	۲۲
میمه	۱۷	.	۱۷
مینادشت

۸۱- پروانه‌های احداث ساختمان برحسب نوع اسکلت و مصالح عمده‌ی به کار رفته در ساختمان در نقاط شهری استان اصفهان: ۱۳۹۹ (دنباله)

شهر	جمع	اسکلت فلزی	بتون آرمه	سایر				
				جمع	آجر و آهن	آجر و چوب	بلوک سیمانی	سایر
نابین	۱۱۰	۴	۱۰۶
نجف آباد	۸۴۲	۱	۸۴۱
نصرآباد	۱۴۲	۲	۱۴۰
نطنز	۵۱	۱	۵۰
نوش آباد	۱۷	۱	۱۳	۳
نیاسر	۴۶	۱۶	۳۰
نیک آباد	۴۴	۰	۴۴
هرند	۲۳۱	۰	۲۳۱
ورزنه	۶۰	۰	۶۰
ورنامخواست	۱۶۷	۰	۱۶۷
وزوان	۲۹	۱	۲۸
ونک	۲۲	۰	۲۲

۸۲- پروانه‌های احداث ساختمان برحسب نوع اسکلت و مصالح عمده‌ی به کار رفته در ساختمان در نقاط شهری استان البرز: ۱۳۹۹

شهر	جمع	اسکلت فلزی	بتون آرمه	سایر				
				جمع	آجر و آهن	آجر و چوب	بلوک سیمانی	سایر
استان.....	۳۹۵۷	۲۲۹	۳۷۱۳	۱۶	۶	۲	۱	۰
آسارا.....	۹	۴	۵	۰	۰	۰	۰	۰
اشتهارد.....	۱۸۳	۳	۱۸۰	۰	۰	۰	۰	۰
پلنگ آباد.....	۰	۰	۰	۰	۰	۰	۰	۰
تنکمان.....	۲۸	۴	۲۴	۰	۰	۰	۰	۰
چهارباغ.....	۱۷۵	۲۱	۱۵۲	۲	۲	۰	۰	۰
شهر جدید هشتگرد.....	۲۲۱	۱	۲۲۰	۰	۰	۰	۰	۰
طالقان.....	۶۳	۱	۶۲	۰	۰	۰	۰	۰
فردیس.....	۵۳۴	۱	۵۳۳	۰	۰	۰	۰	۰
کرج.....	۱۱۳۹	۱	۱۱۳۸	۰	۰	۰	۰	۰
کمال شهر.....	۲۴۰	۱	۲۳۹	۰	۰	۰	۰	۰
کوهسار.....	۷۴	۵	۶۹	۰	۰	۰	۰	۰
گرمدره.....	۱۰۵	۱	۱۰۴	۰	۰	۰	۰	۰
گلسار.....	۵۳	۶	۴۷	۰	۰	۰	۰	۰
ماه‌دشت.....	۱۹۱	۲۴	۱۶۲	۵	۴	۰	۱	۰
محمدشهر.....	۱۰۹	۴	۱۰۴	۱	۰	۰	۱	۰
مشکین دشت.....	۲۷۸	۵	۲۷۳	۰	۰	۰	۰	۰
نظرآباد.....	۳۶۴	۱۴۲	۲۱۵	۷	۰	۲	۵	۰
هشتگرد.....	۱۹۱	۵	۱۸۵	۱	۰	۰	۱	۰

۸۳ - پروانه‌های احداث ساختمان برحسب نوع اسکلت و مصالح عمده‌ی به کار رفته در ساختمان در نقاط شهری استان ایلام: ۱۳۹۹

شهر	جمع	اسکلت فلزی	بتون آرمه	سایر				
				جمع	آجر و آهن	آجر و چوب	بلوک سیمانی	سایر
استان.....	۱۵۹۴	۳۰	۶۵۲	۹۲۲	۹۲۲	۰	۰	۰
آبدانان.....	۱۵۵	۰	۱۱	۱۴۴	۱۴۴	۰	۰	۰
آسمان آباد.....	۱۸	۰	۰	۱۸	۱۸	۰	۰	۰
ارکواز.....	۸۹	۳	۱۵	۷۱	۷۱	۰	۰	۰
ایلام.....	۴۸۳	۱	۴۷۵	۷	۷	۰	۰	۰
ایوان.....	۴۸	۰	۰	۴۸	۴۸	۰	۰	۰
بدره.....	۲۷	۱	۲۶	۰	۰	۰	۰	۰
بلاوه.....	۲	۱	۰	۱	۱	۰	۰	۰
پهله.....	۸۳	۰	۰	۸۳	۸۳	۰	۰	۰
توحید.....	۱۷	۰	۰	۱۷	۱۷	۰	۰	۰
جعفرآباد.....	۰	۰	۰	۰	۰	۰	۰	۰
چشمه شیرین.....	۱۱	۱	۲	۸	۸	۰	۰	۰
چوار.....	۱۶	۰	۱	۱۵	۱۵	۰	۰	۰
دره شهر.....	۷۲	۵	۵۸	۹	۹	۰	۰	۰
دلگشا.....	۱۰	۰	۱	۹	۹	۰	۰	۰
دهلران.....	۱۵۴	۱	۲۳	۱۳۰	۱۳۰	۰	۰	۰
زرنه.....	۲۱	۰	۱	۲۰	۲۰	۰	۰	۰
سراب باغ.....	۱۷	۰	۰	۱۷	۱۷	۰	۰	۰
سرابله.....	۴۱	۲	۲۸	۱۱	۱۱	۰	۰	۰
شباب.....	۱۷	۲	۲	۱۳	۱۳	۰	۰	۰
صالح آباد.....	۵	۰	۰	۵	۵	۰	۰	۰
لومار.....	۲۴	۰	۱	۲۳	۲۳	۰	۰	۰
ماژین.....	۸۱	۳	۰	۷۸	۷۸	۰	۰	۰
مهر.....	۲	۰	۰	۲	۲	۰	۰	۰
مهران.....	۱۰۳	۰	۰	۱۰۳	۱۰۳	۰	۰	۰
مورموری.....	۲۴	۰	۰	۲۴	۲۴	۰	۰	۰
موسیان.....	۱۵	۰	۱	۱۴	۱۴	۰	۰	۰
میمه.....	۵۹	۰	۷	۵۲	۵۲	۰	۰	۰

۸۴- پروانه‌های احداث ساختمان برحسب نوع اسکلت و مصالح عمده‌ی به کار رفته در ساختمان در نقاط شهری استان بوشهر: ۱۳۹۹

شهر	جمع	اسکلت فلزی	بتون آرمه	سایر			
				جمع	آجر و آهن	آجر و چوب	بلوک سیمانی
استان.....	۳۵۴۹	۱۱	۱۹۴۰	۱۵۹۱	۵۳۵	۲	۱۰۶۱
آب پخش.....	۱۶۳	۱	۱	۱۶۱	۰	۰	۱۶۱
آباد.....	۳۱	۰	۱	۳۰	۰	۰	۳۰
آبدان.....	۵۵	۰	۲	۵۳	۰	۰	۵۳
امام حسن.....	۳۸	۰	۰	۳۸	۳۸	۰	۰
انارستان.....	۲۶	۰	۱	۲۵	۰	۰	۲۵
اهرم.....	۶۳	۰	۱۲	۵۱	۵۱	۰	۰
بادوله.....	۲۰	۰	۲۰	۰	۰	۰	۰
برازجان.....	۲۴۸	۳	۱۱۹	۱۲۶	۱۲۵	۰	۱
بردخون.....	۳۶	۰	۱	۳۵	۳۵	۰	۰
بردستان.....	۶۲	۰	۶۲	۰	۰	۰	۰
بندردير.....	۲۱۶	۱	۲۱۵	۰	۰	۰	۰
بندرديلم.....	۹۱	۰	۹۱	۰	۰	۰	۰
بندرريگ.....	۳۳	۰	۱	۳۲	۳۲	۰	۰
بندرکنگان.....	۳۷۳	۰	۲۴۵	۱۲۸	۱۲۸	۰	۰
بندرگناوه.....	۱۷۵	۰	۳۹	۱۳۶	۷۶	۰	۶۰
بنک.....	۱۸۶	۰	۳۱	۱۵۵	۰	۱	۱۵۴
بهارستان.....	۱۰۶	۱	۵۶	۴۹	۱	۱	۴۷
بوشکان.....	۱۷	۰	۹	۸	۸	۰	۰
بوشهر.....	۳۵۵	۴	۳۴۹	۲	۰	۰	۲
بیدخون.....	۰	۰	۰	۰	۰	۰	۰
تنگ ارم.....	۲۳	۰	۰	۲۳	۲	۰	۲۱
جم.....	۸۷	۰	۸۷	۰	۰	۰	۰
چاه مبارک.....	۱۸	۰	۱۸	۰	۰	۰	۰
چغادک.....	۱۳۱	۰	۱۳۱	۰	۰	۰	۰

۸۴- پروانه‌های احداث ساختمان برحسب نوع اسکلت و مصالح عمده‌ی به کار رفته در ساختمان در نقاط شهری استان بوشهر: ۱۳۹۹ (دنباله)

شهر	جمع	اسکلت فلزی	بتون آرمه	سایر				
				جمع	آجر و آهن	آجر و چوب	بلوک سیمانی	سایر
خارک	۱۵	۱	۱۱	۳	۱	۰	۲	۰
خورموج	۱۳۶	۰	۱۳۶	۰	۰	۰	۰	۰
دالکی	۱	۰	۰	۱	۱	۰	۰	۰
دلوار	۷۸	۰	۰	۷۸	۰	۰	۷۸	۰
دوراهک	۶۶	۰	۱	۶۵	۱۳	۰	۵۲	۰
ریز	۳۱	۰	۱۳	۱۸	۰	۰	۱۸	۰
سعدآباد	۶۷	۰	۱	۶۶	۰	۰	۶۶	۰
سیراف	۱۵	۰	۴	۱۱	۰	۰	۱۱	۰
شبانکاره	۹۷	۰	۱	۹۶	۲۴	۰	۷۲	۰
شنبه	۰	۰	۰	۰	۰	۰	۰	۰
عالی شهر	۱۹۲	۰	۱۹۲	۰	۰	۰	۰	۰
عسلویه	۶۲	۰	۶۲	۰	۰	۰	۰	۰
کاکي	۱۰۶	۰	۰	۱۰۶	۰	۰	۱۰۶	۰
کلمه	۲۶	۰	۱۵	۱۱	۰	۰	۱۱	۰
نخل تقی	۱۴	۰	۱۳	۱	۰	۰	۱	۰
وحدتیه	۹۰	۰	۰	۹۰	۰	۰	۹۰	۰

۸۵- پروانه‌های احداث ساختمان برحسب نوع اسکلت و مصالح عمده‌ی به‌کار رفته در ساختمان در نقاط شهری استان تهران: ۱۳۹۹

شهر	جمع	اسکلت فلزی	بتون آرمه	سایر			
				جمع	آجر و آهن	آجر و چوب	بلوک سیمانی
استان.....	۱۶۱۳۵	۲۵۶۵	۱۳۵۴۱	۲۹	۲۷	۱	۰
آبسرد.....	۴۵	۲۰	۲۵	۰	۰	۰	۰
آبعلی.....	۱۰	۴	۶	۰	۰	۰	۰
احمد آباد مستوفی.....	۱۴	۴	۱۰	۰	۰	۰	۰
ارجمند.....	۳۰	۰	۱۳	۱۷	۱۷	۰	۰
اسلام شهر.....	۱۰۸۸	۷۹	۱۰۰۹	۰	۰	۰	۰
اندیشه.....	۱۹۹	۰	۱۹۹	۰	۰	۰	۰
باغستان.....	۴۰۹	۸۳	۳۲۶	۰	۰	۰	۰
باقرشهر.....	۱۲۵	۳۰	۹۵	۰	۰	۰	۰
بومهن.....	۱۲۰	۹	۱۱۱	۰	۰	۰	۰
پاکدشت.....	۱۵۰	۳۵	۱۱۵	۰	۰	۰	۰
پردیس.....	۴۳۹	۱۶	۴۲۳	۰	۰	۰	۰
پرند.....	۲۰۹	۸۵	۱۲۴	۰	۰	۰	۰
پیشوا.....	۲۳۱	۴	۲۲۷	۰	۰	۰	۰
تجریش.....	۰	۰	۰	۰	۰	۰	۰
تهران.....	۶۹۰۴	۱۲۲۱	۵۶۷۳	۱۰	۹	۱	۰
جلیل آباد.....	۰	۰	۰	۰	۰	۰	۰
جوادآباد.....	۴۰	۳۵	۵	۰	۰	۰	۰
چهاردانگه.....	۱۲۰	۹	۱۱۱	۰	۰	۰	۰
حسن آباد.....	۱۸۹	۱۷	۱۷۲	۰	۰	۰	۰
دماوند.....	۳۸۷	۹۰	۲۹۷	۰	۰	۰	۰
رباطکریم.....	۳۹۱	۱۴	۳۷۷	۰	۰	۰	۰
رودهن.....	۲۱۷	۱۳	۲۰۴	۰	۰	۰	۰
رئ.....	۰	۰	۰	۰	۰	۰	۰
شاهدشهر.....	۱۳۸	۰	۱۳۸	۰	۰	۰	۰

۸۵- پروانه‌های احداث ساختمان برحسب نوع اسکلت و مصالح عمده‌ی به کار رفته در ساختمان در نقاط شهری استان تهران: ۱۳۹۹ (دنباله)

شهر	جمع	اسکلت فلزی	بتون آرمه	سایر				
				جمع	آجر و آهن	آجر و چوب	بلوک سیمانی	سایر
شریف آباد	۱۱۸	۱۱	۱۰۷
شمشک	۱۴	۶	۸
شهریار	۴۶۶	۸	۴۵۸
صالحیه	۳۷۳	۷۶	۲۹۷
صباشهر	۱۲۴	۶	۱۱۸
صفادشت	۲۷۹	۱۱۵	۱۶۴
فردوسیه	۱۰۶	۱	۱۰۵
فرون اباد	۱۰۵	۱۹	۸۶
فشم	۳۶	۱۰	۲۶
فیروزکوه	۱۳۷	۵	۱۳۲
قدس	۵۶۸	۳۲	۵۳۶
قرچک	۳۳۷	۵۰	۲۸۵	۲	۱	.	۱	.
قلعه نو
قیام دشت
کهریزک	۱۱۸	۲۰	۹۸
کیلان	۹۵	۳۳	۶۲
گلستان	۳۰۴	۷۱	۲۳۳
لواسان	۷۱	۷۱
ملارد	۲۴۴	۳۸	۲۰۶
نسیم شهر	۳۶۴	۱۳۵	۲۲۹
نصیرشهر	۱۸۶	۴	۱۸۲
وحیدیه	۱۵۲	۲۷	۱۲۵
ورامین	۴۸۳	۵۹	۴۲۴

۸۶- پروانه‌های احداث ساختمان برحسب نوع اسکلت و مصالح عمده‌ی به‌کار رفته در ساختمان در نقاط شهری استان چهارمحال و بختیاری: ۱۳۹۹

شهر	جمع	اسکلت فلزی	بتون آرمه	سایر				
				جمع	آجر و آهن	آجر و چوب	بلوک سیمانی	سایر
استان	۲۱۹۸	۱۸	۱۸۳۱	۳۴۹	۳۴۷	۱	۱	۰
آلونی	۲۲	۱	۲۱	۰	۰	۰	۰	۰
اردل	۴۷	۰	۴۳	۴	۴	۰	۰	۰
باباحیدر	۳۱	۰	۳۱	۰	۰	۰	۰	۰
بازفت	۱۴	۰	۱۴	۰	۰	۰	۰	۰
بروجن	۲۸۵	۱	۲۸۴	۰	۰	۰	۰	۰
بلداجی	۸۹	۰	۸۹	۰	۰	۰	۰	۰
بن	۶۴	۱	۳	۶۰	۶۰	۰	۰	۰
پردنجان	۱۲	۰	۱۲	۰	۰	۰	۰	۰
جوتقان	۲۶	۰	۲۶	۰	۰	۰	۰	۰
چلگرد	۱۴	۰	۱۴	۰	۰	۰	۰	۰
چلیچه	۲۳	۰	۲۱	۲	۲	۰	۰	۰
دستنا	۱۶	۰	۱۶	۰	۰	۰	۰	۰
دشتک	۱۸	۰	۶	۱۲	۱۲	۰	۰	۰
سامان	۹۶	۰	۹۶	۰	۰	۰	۰	۰
سرخون	۱۴	۰	۱۴	۰	۰	۰	۰	۰
سردشت	۰	۰	۰	۰	۰	۰	۰	۰
سفیددشت	۵	۰	۵	۰	۰	۰	۰	۰
سودجان	۳۰	۰	۳۰	۰	۰	۰	۰	۰
سورشجان	۴۷	۰	۰	۴۷	۴۷	۰	۰	۰
شلمزار	۲۵	۱	۲۴	۰	۰	۰	۰	۰
شهرکرد	۴۳۳	۰	۳۸۰	۵۳	۵۳	۰	۰	۰
صمصامی	۰	۰	۰	۰	۰	۰	۰	۰
طاقانک	۹	۰	۳	۶	۶	۰	۰	۰
فارسان	۱۴۲	۱	۱۹	۱۲۲	۱۲۱	۱	۰	۰

۸۶- پروانه‌های احداث ساختمان برحسب نوع اسکلت و مصالح عمده‌ی به کار رفته در ساختمان در نقاط شهری استان چهارمحال و بختیاری: ۱۳۹۹ (دنباله)

شهر	جمع	اسکلت فلزی	بتون آرمه	سایر				
				جمع	آجر و آهن	آجر و چوب	بلوک سیمانی	سایر
فراذینه	۳۸	۰	۳۸	۰	۰	۰	۰	۰
فرخ شهر	۱۵۴	۱۳	۱۴۱	۰	۰	۰	۰	۰
فیل اباد	۰	۰	۰	۰	۰	۰	۰	۰
کاج	۱۰	۰	۶	۴	۰	۰	۰	۰
کیان	۶۲	۰	۶۲	۰	۰	۰	۰	۰
گندمان	۱۶	۰	۱۶	۰	۰	۰	۰	۰
گهرو	۳۱	۰	۰	۳۱	۰	۰	۰	۰
گوجان	۲۱	۰	۲۱	۰	۰	۰	۰	۰
لردگان	۷۹	۰	۷۹	۰	۰	۰	۰	۰
مال خلیفه	۳۰	۰	۳۰	۰	۰	۰	۰	۰
منج	۱۰	۰	۱۰	۰	۰	۰	۰	۰
ناغان	۲۲	۰	۲۲	۰	۰	۰	۰	۰
نافج	۲۱	۰	۲۱	۰	۰	۰	۰	۰
نقنه	۸۴	۰	۸۴	۰	۰	۰	۰	۰
هارونی	۲۱	۰	۲۱	۰	۰	۰	۰	۰
هفشجان	۱۰۲	۰	۱۰۲	۰	۰	۰	۰	۰
هوره	۰	۰	۰	۰	۰	۰	۰	۰
وردنجان	۱۷	۰	۱۴	۳	۰	۰	۰	۰
یان چشمه	۱۸	۰	۱۳	۵	۰	۰	۱	۰

۸۷- پروانه‌های احداث ساختمان برحسب نوع اسکلت و مصالح عمده‌ی به‌کار رفته در ساختمان در نقاط شهری استان خراسان جنوبی: ۱۳۹۹

شهر	جمع	اسکلت فلزی	بتون آرمه	سایر			
				جمع	آجر و آهن	آجر و چوب	بلوک سیمانی
استان.....	۳۱۵۹	۳۱۱۹	۴۹۰	۱۱۰	۱۵۱	۰	۲۲
آبیز.....	۱۷	۱۷	۰	۰	۰	۰	۰
آرین شهر.....	۲۴	۲۴	۰	۰	۰	۰	۰
آیسک.....	۱۰۲	۷۵	۲۶	۱	۱	۰	۰
ارسک.....	۶۴	۵۴	۱۰	۰	۰	۰	۰
اسدیه.....	۲۳	۲۰	۳	۰	۰	۰	۰
اسفدن.....	۶۴	۶۳	۱	۰	۰	۰	۰
اسلامیه.....	۹۹	۵۳	۴۶	۰	۰	۰	۰
باغستان.....	۰	۰	۰	۰	۰	۰	۰
بشرویہ.....	۱۵۶	۲۲	۱۱۴	۲۰	۲۰	۰	۰
بیرچند.....	۱۱۸۱	۱۱۷۳	۸	۰	۰	۰	۰
حاجی آباد.....	۱۶۸	۱۶۸	۰	۰	۰	۰	۰
خضری دشت بیاض.....	۵۴	۵۲	۲	۰	۰	۰	۰
خوسف.....	۲۴	۲۳	۱	۰	۰	۰	۰
درح.....	۱۱۴	۱۱۴	۰	۰	۰	۰	۰
دیپوک.....	۷۵	۳۷	۰	۳۸	۳۸	۰	۰
زهان.....	۶	۶	۰	۰	۰	۰	۰
سرایان.....	۱۳۷	۶۱	۷۶	۰	۰	۰	۰
سربیشه.....	۹۲	۹۰	۲	۰	۰	۰	۰
سه قلعه.....	۹۴	۶۱	۳۳	۰	۰	۰	۰
شوسف.....	۳۰	۱۷	۱۳	۰	۰	۰	۰
طیس.....	۲۳۷	۱۰۲	۶۱	۷۴	۵۲	۰	۲۲
طیس مسینا.....	۳۶	۲۹	۷	۰	۰	۰	۰
عشق آباد.....	۵۶	۹	۰	۴۷	۴۷	۰	۰
فردوس.....	۲۴۴	۱۷۶	۶۸	۰	۰	۰	۰
قائن.....	۳۵۳	۳۵۲	۱	۰	۰	۰	۰
قہستان.....	۵۹	۵۵	۴	۰	۰	۰	۰
گزیک.....	۱۰۲	۱۰۲	۰	۰	۰	۰	۰
مازان.....	۰	۰	۰	۰	۰	۰	۰
محمدشهر.....	۰	۰	۰	۰	۰	۰	۰
مود.....	۳۵	۳۵	۰	۰	۰	۰	۰
نہندان.....	۱۷۶	۱۶۳	۱۳	۰	۰	۰	۰
نیمیلوک.....	۳۷	۳۶	۱	۰	۰	۰	۰

۸۸- پروانه‌های احداث ساختمان برحسب نوع اسکلت و مصالح عمده‌ی به‌کار رفته در ساختمان در نقاط شهری استان خراسان رضوی: ۱۳۹۹

شهر	جمع	اسکلت فلزی	بتون آرمه	سایر				
				جمع	آجر و آهن	آجر و چوب	بلوک سیمانی	سایر
استان	۱۳۷۳۸	۱۱۹۱۸	۱۵۰۷	۳۱۳	۳۱۱	۰	۲	۰
احمدآبادصورت	۶	۶	۰	۰	۰	۰	۰	۰
اسحق آباد	۰	۰	۰	۰	۰	۰	۰	۰
انابد	۲۰	۱۷	۳	۰	۰	۰	۰	۰
باجگیران	۱	۱	۰	۰	۰	۰	۰	۰
باخرز	۵۸	۵۷	۰	۱	۱	۰	۰	۰
بار	۶	۶	۰	۰	۰	۰	۰	۰
بایک	۵	۵	۰	۰	۰	۰	۰	۰
بجستان	۵۷	۴۵	۱۲	۰	۰	۰	۰	۰
بردسکن	۲۷۶	۲۰۵	۷۰	۱	۰	۰	۱	۰
بیدخت	۳۶	۳۳	۳	۰	۰	۰	۰	۰
تایباد	۶۷	۶۷	۰	۰	۰	۰	۰	۰
تربت جام	۴۸۱	۲۲۸	۱	۲۵۲	۲۵۲	۰	۰	۰
تربت حیدریه	۲۷۹	۲۷۹	۰	۰	۰	۰	۰	۰
جغتای	۶۹	۴۱	۲۸	۰	۰	۰	۰	۰
جنت آباد	۰	۰	۰	۰	۰	۰	۰	۰
جنگل	۳۱	۳۱	۰	۰	۰	۰	۰	۰
چاپشلو	۱۰	۹	۰	۱	۱	۰	۰	۰
چخماق	۰	۰	۰	۰	۰	۰	۰	۰
چکنه	۱۸	۱۸	۰	۰	۰	۰	۰	۰
چناران	۲۷۲	۲۷۱	۱	۰	۰	۰	۰	۰
حکم آباد	۳۸	۳۶	۰	۲	۲	۰	۰	۰
خرو	۶۵	۲۵	۳۹	۱	۱	۰	۰	۰
خلیل آباد	۱۱۷	۱۰۹	۸	۰	۰	۰	۰	۰
خواف	۱۹۸	۱۹۷	۱	۰	۰	۰	۰	۰

۸۸- پروانه‌های احداث ساختمان برحسب نوع اسکلت و مصالح عمده‌ی به‌کار رفته در ساختمان در نقاط شهری استان خراسان رضوی: ۱۳۹۹ (دنباله)

شهر	جمع	اسکلت فلزی	بتون آرمه	سایر				
				جمع	آجر و آهن	آجر و چوب	بلوک سیمانی	سایر
داورزن	۴۰	۳۶	۰	۴	۰	۰	۰	۰
درگز	۱۳۱	۰	۱۳۱	۰	۰	۰	۰	۰
درود	۲۷	۲۶	۱	۰	۰	۰	۰	۰
دولت آباد	۱۲۶	۱۲۱	۰	۵	۰	۰	۰	۰
رادکان	۰	۰	۰	۰	۰	۰	۰	۰
رباط سنگ	۱۰	۱۰	۰	۰	۰	۰	۰	۰
رشتخوار	۸۹	۸۹	۰	۰	۰	۰	۰	۰
رضویه	۳۶	۳۶	۰	۰	۰	۰	۰	۰
روداب	۵۶	۵۶	۰	۰	۰	۰	۰	۰
روشناوند	۰	۰	۰	۰	۰	۰	۰	۰
ریواده	۶	۵	۰	۱	۰	۰	۱	۰
ریوش	۳۸	۳۸	۰	۰	۰	۰	۰	۰
ریوند	۰	۰	۰	۰	۰	۰	۰	۰
سبزوار	۴۳۵	۴۳۵	۰	۰	۰	۰	۰	۰
سرخس	۴۶	۴۶	۰	۰	۰	۰	۰	۰
سفیدسنگ	۱۴	۱۴	۰	۰	۰	۰	۰	۰
سلامی	۳۱	۲۹	۱	۱	۰	۰	۰	۰
سلطان آباد	۱۰۱	۸۹	۱۲	۰	۰	۰	۰	۰
سمیع آباد	۴	۳	۱	۰	۰	۰	۰	۰
سنگان	۵۲	۱۷	۳۵	۰	۰	۰	۰	۰
سیدآباد	۰	۰	۰	۰	۰	۰	۰	۰
شادمهر	۱۰	۸	۰	۲	۰	۰	۰	۰
شاندیز	۳۰۳	۳۰۳	۰	۰	۰	۰	۰	۰
ششتمد	۶	۶	۰	۰	۰	۰	۰	۰
شهرآباد	۳۳	۳۳	۰	۰	۰	۰	۰	۰

۸۸- پروانه‌های احداث ساختمان برحسب نوع اسکلت و مصالح عمده‌ی به کار رفته در ساختمان در نقاط شهری استان خراسان رضوی: ۱۳۹۹ (دنباله)

شهر	جمع	اسکلت فلزی	بتون آرمه	سایر				
				جمع	آجر و آهن	آجر و چوب	بلوک سیمانی	سایر
شهرزو	۳۱	۳۰	۱
صالح آباد	۸۲	۴۸	۳۴
طرقبه	۹۵	۵۶	۳۹
عشق آباد	۲۱	۲۰	۱
فرهادگرد	۶۵	۳۶	۱	۲۸	۲۸	.	.	.
فریمان	۲۳۲	۱۵۹	۷۲	۱	۱	.	.	.
فیروزه	۱۸	۱۵	۳
فیض آباد	۱۷۷	۱۷۷
قاسم آباد	۴۲	۱۷	۲۵
قدمگاه	۴۷	۴۴	۳
قلعه نوعلیا
قلندرآباد	۱۲	۱۲
قوچان	۳۴۸	۱۷۷	۱۷۱
کاخک	۵۳	۵۳
کاریز	۱۳	۱۳
کاشمر	۳۰۱	۳۰۱
کدکن	۳۶	۳۶
کلات	۲۳	۲۳
کندر	۵۲	۵۲
گلبهار	۷۲۱	۷۰۱	۲۰
گلمکان	۹۴	۹۴
گناباد	۲۹۲	۲۹۱	۱
لطف آباد	۲	۲
مزدآوند	۱	۱
مشکان	۳۰	۳۰

۸۸- پروانه‌های احداث ساختمان برحسب نوع اسکلت و مصالح عمده‌ی به کار رفته در ساختمان در نقاط شهری استان خراسان رضوی: ۱۳۹۹ (دنباله)

شهر	جمع	اسکلت فلزی	بتون آرمه	سایر			
				جمع	آجر و آهن	آجر و چوب	بلوک سیمانی
مشهد	۶۲۶۳	۶۱۲۸	۱۳۳	۲	۰	۰	۰
مشهدریزه	۸	۷	۱	۰	۰	۰	۰
ملک آباد	۴۴	۴۴	۰	۰	۰	۰	۰
نشتیفان	۲۶	۱۹	۷	۰	۰	۰	۰
نصرآباد	۴۶	۴۱	۴	۱	۰	۰	۰
نقاب	۹۳	۹۲	۱	۰	۰	۰	۰
نوخندان	۱۶	۸	۵	۳	۰	۰	۰
نوده انقلاب	۰	۰	۰	۰	۰	۰	۰
نیشابور	۷۱۹	۸۴	۶۳۲	۳	۰	۰	۰
نیل شهر	۱۱	۱۰	۱	۰	۰	۰	۰
همت آباد	۴	۰	۰	۴	۰	۰	۰
یونسی	۱۶	۱۱	۵	۰	۰	۰	۰

۸۹- پروانه‌های احداث ساختمان برحسب نوع اسکلت و مصالح عمده‌ی به کار رفته در ساختمان در نقاط شهری استان خراسان شمالی: ۱۳۹۹

شهر	جمع	اسکلت فلزی	بتون آرمه	سایر				
				جمع	آجر و آهن	آجر و چوب	بلوک سیمانی	سایر
استان.....	۲۶۶۹	۱۶۹	۲۴۵۶	۲۴	۲۳	۱	۰	۰
آشخانه.....	۲۳۹	۲۱	۲۱۸	۰	۰	۰	۰	۰
آوا.....	۲۰	۲	۱۳	۵	۵	۰	۰	۰
اسفراین.....	۴۴۳	۱۶	۴۲۷	۰	۰	۰	۰	۰
ایور.....	۱۰۲	۱۰	۹۲	۰	۰	۰	۰	۰
بجنورد.....	۷۱۸	۰	۷۱۸	۰	۰	۰	۰	۰
پیش قلعه.....	۴۰	۱	۳۹	۰	۰	۰	۰	۰
تیتکانلو.....	۲۲	۱۴	۸	۰	۰	۰	۰	۰
جاجرم.....	۹۹	۲	۸۷	۱۰	۱۰	۰	۰	۰
چناران شهر.....	۲۵	۰	۲۴	۱	۱	۰	۰	۰
حصارگرمخان.....	۱۵	۴	۹	۲	۲	۰	۰	۰
درق.....	۷۷	۳	۷۳	۱	۱	۰	۰	۰
راز.....	۱۶	۰	۱۶	۰	۰	۰	۰	۰
زیارت.....	۲۱	۲	۱۹	۰	۰	۰	۰	۰
سنخواست.....	۳۸	۰	۳۷	۱	۰	۱	۰	۰
شوقان.....	۴۱	۰	۳۹	۲	۲	۰	۰	۰
شیروان.....	۴۲۰	۶۳	۳۵۷	۰	۰	۰	۰	۰
صفی آباد.....	۶۸	۱۵	۵۳	۰	۰	۰	۰	۰
غلامان.....	۱۰۷	۶	۱۰۱	۰	۰	۰	۰	۰
فاروج.....	۲۹	۸	۲۱	۰	۰	۰	۰	۰
قاضی.....	۱۵	۰	۱۴	۱	۱	۰	۰	۰
قوشخانه.....	۰	۰	۰	۰	۰	۰	۰	۰
گرمه.....	۷۸	۱	۷۶	۱	۱	۰	۰	۰
لوجلی.....	۹	۱	۸	۰	۰	۰	۰	۰
یکه سعود.....	۷	۰	۷	۰	۰	۰	۰	۰

۹۰- پروانه‌های احداث ساختمان برحسب نوع اسکلت و مصالح عمده‌ی به‌کار رفته در ساختمان در نقاط شهری استان خوزستان: ۱۳۹۹

شهر	جمع	اسکلت فلزی	بتون آرمه	سایر				
				جمع	آجر و آهن	آجر و چوب	بلوک سیمانی	سایر
استان.....	۱۲۸۱	۳۵۷	۳۳۱۵	۴۶۱۶	۴۵۶۰	۱۹	۳۷	۰
آبادان.....	۴۸۰	۳۲	۱۰۹	۳۳۹	۳۳۹	۰	۰	۰
آبژدان.....	۳۸	۰	۰	۳۸	۳۸	۰	۰	۰
آزادی.....	۳۶	۰	۰	۳۶	۳۶	۰	۰	۰
آغاجاری.....	۶	۰	۰	۶	۶	۰	۰	۰
ابوحمیظه.....	۳۹	۰	۰	۳۹	۳۹	۰	۰	۰
اروندکنار.....	۳۱	۰	۰	۳۱	۳۱	۰	۰	۰
الهایی.....	۳۴	۰	۱	۳۳	۳۳	۰	۰	۰
الوان.....	۳۲	۰	۱۳	۱۹	۱۹	۰	۰	۰
امیدیه.....	۳۴	۲	۹	۲۳	۲۳	۰	۰	۰
اندیمشک.....	۲۹۵	۱۸	۵۳	۲۲۴	۲۲۴	۰	۰	۰
اهواز.....	۱۲۴۹	۶۶	۶۲۶	۵۵۷	۵۵۵	۲	۰	۰
ایذه.....	۷۵	۰	۷۵	۰	۰	۰	۰	۰
باغ ملک.....	۱۷	۱	۳	۱۳	۱۳	۰	۰	۰
باوج.....	۰	۰	۰	۰	۰	۰	۰	۰
بستان.....	۱۱	۰	۱۰	۱	۱	۰	۰	۰
بندرامام خمینی.....	۴۴۸	۲۷	۱۸۶	۲۳۵	۲۳۵	۰	۰	۰
بندرماهشهر.....	۲۳۸	۱۳	۱۶۵	۶۰	۶۰	۰	۰	۰
بهبهان.....	۵۶۲	۷۶	۱۶۹	۳۱۷	۳۱۷	۰	۰	۰
بیدروبه.....	۱۰	۰	۰	۱۰	۱۰	۰	۰	۰
ترکالکی.....	۳۲	۰	۳۲	۰	۰	۰	۰	۰
تشان.....	۱۰۷	۰	۰	۱۰۷	۱۰۶	۱	۰	۰
جایزان.....	۱۱	۱	۲	۸	۷	۰	۱	۰
جنت مکان.....	۲۴	۰	۲۴	۰	۰	۰	۰	۰
جندی شاپور.....	۰	۰	۰	۰	۰	۰	۰	۰

۹۰- پروانه‌های احداث ساختمان برحسب نوع اسکلت و مصالح عمده‌ی به کار رفته در ساختمان در نقاط شهری استان خوزستان: ۱۳۹۹ (دنباله)

شهر	جمع	اسکلت فلزی	بتون آرمه	سایر			
				جمع	آجر و آهن	آجر و چوب	بلوک سیمانی
جولکی	۱۶	۰	۲	۱۴	۰	۰	۰
چغامیش	۲۲	۰	۰	۲۲	۰	۰	۰
چم گلک	۳	۰	۰	۳	۰	۰	۰
چمران	۱۶	۲	۴	۱۰	۰	۰	۰
چوبیده	۱۶	۰	۰	۱۵	۰	۱	۰
حر	۱۵	۰	۲	۱۳	۰	۰	۰
حسینیه	۵	۰	۰	۵	۰	۰	۰
حمزه	۲۴	۰	۰	۲۴	۰	۰	۰
حمیدیه	۳۷	۰	۰	۳۷	۰	۰	۰
خرمشهر	۲۱۷	۲۹	۱۶	۱۷۲	۰	۰	۰
خنافره	۳۳	۰	۲	۳۱	۰	۰	۰
دارخوین	۳	۰	۰	۳	۰	۰	۰
دزفول	۵۱۵	۲۲	۲۱۵	۲۶۱	۱۶	۱	۰
دهدز	۶۴	۰	۱۰	۵۴	۰	۰	۰
رامشیر	۷۳	۰	۰	۷۳	۰	۰	۰
رامهرمز	۳۲۵	۰	۳۲۴	۱	۰	۰	۰
رفیع	۰	۰	۰	۰	۰	۰	۰
رود زرد ماشین	۰	۰	۰	۰	۰	۰	۰
زاووت	۰	۰	۰	۰	۰	۰	۰
زهره	۲۳	۰	۰	۲۲	۰	۱	۰
سالند	۱۸	۱	۱۷	۰	۰	۰	۰
سرداران	۱۴	۰	۰	۱۴	۰	۰	۰
سردشت	۴۷	۰	۰	۴۷	۰	۰	۰
سلطان آباد	۴	۰	۴	۰	۰	۰	۰
سماله	۶	۰	۲	۴	۰	۰	۰

۹۰- پروانه‌های احداث ساختمان برحسب نوع اسکلت و مصالح عمده‌ی به‌کار رفته در ساختمان در نقاط شهری استان خوزستان: ۱۳۹۹ (دنباله)

شهر	جمع	اسکلت فلزی	بتون آرمه	سایر				
				جمع	آجر و آهن	آجر و چوب	بلوک سیمانی	سایر
سوسنگرد	۷۴	۰	۰	۷۴	۰	۰	۰	۰
سیاه منصور	۲۱	۰	۹	۱۲	۰	۰	۰	۰
شادگان	۴۸	۰	۰	۱۷	۰	۳۱	۰	۰
شاوور	۲۳	۰	۰	۲۳	۰	۰	۰	۰
شرافت	۸	۰	۰	۸	۰	۰	۰	۰
شمس آباد	۶۶	۰	۱	۶۵	۰	۰	۰	۰
شهر امام	۱۳	۱	۰	۱۲	۰	۰	۰	۰
شهیون	۰	۰	۰	۰	۰	۰	۰	۰
شوش	۱۲۳	۵	۵۲	۶۶	۰	۰	۰	۰
شوشتر	۱۵۱	۵	۱۰۱	۴۵	۰	۰	۰	۰
شیبان	۶۰	۱	۰	۵۹	۰	۰	۰	۰
صالح شهر	۱۴	۰	۲	۱۲	۰	۰	۰	۰
صفی آباد	۲۷	۰	۱	۲۶	۰	۰	۰	۰
صیدون	۱۰۰	۰	۰	۱۰۰	۰	۰	۰	۰
عرب حسن	۰	۰	۰	۰	۰	۰	۰	۰
عنبر	۰	۰	۰	۰	۰	۰	۰	۰
فتح المبین	۱۹	۰	۰	۱۹	۰	۰	۰	۰
قلعه تل	۸۶	۱	۳	۸۲	۰	۰	۰	۰
قلعه خواجه	۱۹	۰	۱۹	۰	۰	۰	۰	۰
کوت سیدنعمیم	۰	۰	۰	۰	۰	۰	۰	۰
کوت عبدالله	۳۵۹	۳۴	۱۴	۳۱۰	۰	۱	۰	۰
گتوند	۱۶۷	۱	۹۸	۶۸	۰	۰	۰	۰
گلگیر	۰	۰	۰	۰	۰	۰	۰	۰
گوریه	۴۳	۰	۰	۴۳	۰	۰	۰	۰
لالی	۸۳	۰	۰	۸۳	۰	۰	۰	۰

۹۰- پروانه‌های احداث ساختمان برحسب نوع اسکلت و مصالح عمده‌ی به‌کار رفته در ساختمان در نقاط شهری استان خوزستان: ۱۳۹۹ (دنباله)

شهر	جمع	اسکلت فلزی	بتون آرمه	سایر				
				جمع	آجر و آهن	آجر و چوب	بلوک سیمانی	سایر
مسجد سلیمان	۸۹۹	۱۱	۸۸۸	۰	۰	۰	۰	۰
مشراکه	۴	۰	۰	۴	۳	۰	۱	۰
مقاومت	۰	۰	۰	۰	۰	۰	۰	۰
ملاثانی	۱۲۰	۰	۵	۱۱۵	۱۱۵	۰	۰	۰
منتظران	۰	۰	۰	۰	۰	۰	۰	۰
منصوریه	۲۵	۰	۳	۲۲	۲۲	۰	۰	۰
میانرود	۲۸	۰	۰	۲۸	۲۸	۰	۰	۰
میانکوه	۰	۰	۰	۰	۰	۰	۰	۰
میداود	۳۲	۰	۰	۳۲	۳۲	۰	۰	۰
مینوشهر	۷۷	۰	۰	۷۷	۷۷	۰	۰	۰
هفتگل	۶۶	۰	۲	۶۴	۶۴	۰	۰	۰
هندیجان	۴۸	۷	۴۱	۰	۰	۰	۰	۰
هویزه	۱۶۵	۰	۰	۱۶۵	۱۶۵	۰	۰	۰
ویس	۱۵	۱	۱	۱۳	۱۳	۰	۰	۰

۹۱- پروانه‌های احداث ساختمان برحسب نوع اسکلت و مصالح عمده‌ی به کار رفته در ساختمان در نقاط شهری استان زنجان: ۱۳۹۹

شهر	جمع	اسکلت فلزی	بتون آرمه	سایر			سایر
				جمع	آجر و آهن	آجر و چوب	
استان.....	۲۷۵۱	۱۲۴	۲۳۲۶	۳۰۱	۳۰۰	۰	۰
آب بر	۷۲	۳	۶۹	۰	۰	۰	۰
ابهر	۴۷۳	۲۶	۴۴۶	۱	۱	۰	۰
ارمغانخانه	۲۱	۰	۶	۱۵	۱۵	۰	۰
چورزق	۲۹	۳	۲۴	۲	۲	۰	۰
حلب	۱۱	۰	۸	۳	۳	۰	۰
خرمدره	۲۹۷	۳۹	۲۵۸	۰	۰	۰	۰
دندی	۳۳	۱	۱۴	۱۸	۱۸	۰	۰
زرین آباد	۳۱	۱	۱۷	۱۳	۱۳	۰	۰
زرین رود	۶۱	۶	۳۵	۲۰	۲۰	۰	۰
زنجان	۱۰۴۸	۹	۱۰۳۸	۱	۱	۰	۰
سجاس	۹۵	۰	۳	۹۲	۹۱	۱	۰
سلطانیه	۴۴	۰	۳	۴۱	۴۱	۰	۰
سهرورد	۲۱	۷	۴	۱۰	۱۰	۰	۰
صایین قلعه	۷۷	۱	۶۵	۱۱	۱۱	۰	۰
قیدار	۲۲۴	۳	۲۲۱	۰	۰	۰	۰
کرسف	۴۳	۶	۹	۲۸	۲۸	۰	۰
گرماب	۳۵	۳	۲	۳۰	۳۰	۰	۰
ماه نشان	۳۵	۸	۱۷	۱۰	۱۰	۰	۰
نوربهار	۲۶	۳	۱۷	۶	۶	۰	۰
نیک پی	۱	۰	۱	۰	۰	۰	۰
هیدج	۷۴	۵	۶۹	۰	۰	۰	۰

۹۲- پروانه‌های احداث ساختمان برحسب نوع اسکلت و مصالح عمده‌ی به کار رفته در ساختمان در نقاط شهری استان سمنان: ۱۳۹۹

شهر	جمع	اسکلت فلزی	بتون آرمه	سایر				
				جمع	آجر و آهن	آجر و چوب	بلوک سیمانی	سایر
استان.....	۱۹۰۵	۳۸	۱۸۲۶	۴۱	۳۶	۰	۵	۰
آرادان.....	۱۸	۰	۱۸	۰	۰	۰	۰	۰
امیریه.....	۲۸	۲	۲۶	۰	۰	۰	۰	۰
ایوانکی.....	۳۴	۱	۳۳	۰	۰	۰	۰	۰
بسطام.....	۴۹	۱	۳۹	۹	۹	۰	۰	۰
بیارجمند.....	۱۹	۲	۱۰	۷	۷	۰	۰	۰
دامغان.....	۱۸۹	۱۱	۱۷۶	۲	۰	۰	۲	۰
درجزین.....	۲۸	۰	۲۸	۰	۰	۰	۰	۰
دیباچ.....	۳۴	۱	۳۳	۰	۰	۰	۰	۰
رضوان.....	۰	۰	۰	۰	۰	۰	۰	۰
رودیان.....	۲۳	۱	۱۹	۳	۳	۰	۰	۰
سرخه.....	۲۹	۰	۲۹	۰	۰	۰	۰	۰
سمنان.....	۴۰۰	۲	۳۹۶	۲	۰	۰	۲	۰
شاهرود.....	۴۹۹	۱۱	۴۷۸	۱۰	۹	۰	۱	۰
شهمیرزاد.....	۴۹	۰	۴۹	۰	۰	۰	۰	۰
کلاته خیج.....	۵۳	۳	۵۰	۰	۰	۰	۰	۰
کلاته.....	۲۱	۰	۱۵	۶	۶	۰	۰	۰
کهن آباد.....	۳	۰	۳	۰	۰	۰	۰	۰
گرمسار.....	۳۴۵	۲	۳۴۳	۰	۰	۰	۰	۰
مجن.....	۴	۰	۴	۰	۰	۰	۰	۰
مهدی شهر.....	۶۹	۱	۶۸	۰	۰	۰	۰	۰
میامی.....	۱۱	۰	۹	۲	۲	۰	۰	۰

۹۳- پروانه‌های احداث ساختمان برحسب نوع اسکلت و مصالح عمده‌ی به کار رفته در ساختمان در نقاط شهری استان سیستان و بلوچستان: ۱۳۹۹

شهر	جمع	اسکلت فلزی	بتون آرمه	سایر			
				جمع	آجر و آهن	آجر و چوب	بلوک سیمانی
استان	۴۷۴۲	۴۳۱	۳۵۳۱	۷۱۰	۷۲۷	۵	۴۱
آشار	۵	۰	۰	۵	۰	۰	۵
ادیمی	۳۲	۰	۳۲	۰	۰	۰	۰
اسپکه	۱۶	۰	۰	۱۶	۰	۰	۱۶
اسماعیل آباد	۰	۰	۰	۰	۰	۰	۰
ایران شهر	۳۴۲	۱	۷۴	۲۶۷	۲۶۶	۱	۰
بزمان	۵۳	۰	۵۳	۰	۰	۰	۰
بمپور	۶۵	۰	۶۳	۲	۲	۰	۰
بنت	۱۹۴	۴	۱۸۹	۱	۰	۰	۱
بنجار	۱۱	۰	۳	۸	۸	۰	۰
پارود	۲۸	۱	۲۷	۰	۰	۰	۰
پلان	۰	۰	۰	۰	۰	۰	۰
پیشین	۴۴	۰	۴۴	۰	۰	۰	۰
جالق	۶۰	۴۴	۱۶	۰	۰	۰	۰
جزینک	۰	۰	۰	۰	۰	۰	۰
چانف	۰	۰	۰	۰	۰	۰	۰
چاه بهار	۲۶۶	۰	۲۶۶	۰	۰	۰	۰
چگرد	۰	۰	۰	۰	۰	۰	۰
خاش	۵۰	۱	۴۹	۰	۰	۰	۰
ده رییس	۳۰	۱۷	۱۳	۰	۰	۰	۰
دوست محمد	۱۷	۰	۱۷	۰	۰	۰	۰
راسک	۲	۰	۲	۰	۰	۰	۰
ریگ ملک	۱	۰	۰	۱	۱	۰	۰
زابل	۱۵۶	۵۲	۷	۹۷	۹۷	۰	۰
زاهدان	۲۱۴۰	۱۰۴	۱۸۰۲	۲۳۴	۲۰۷	۳	۲۴

۹۳- پروانه‌های احداث ساختمان برحسب نوع اسکلت و مصالح عمده‌ی به کار رفته در ساختمان در نقاط شهری استان سیستان و بلوچستان: ۱۳۹۹ (دنباله)

شهر	جمع	اسکلت فلزی	بتون آرمه	سایر				
				جمع	آجر و آهن	آجر و چوب	بلوک سیمانی	سایر
زرآباد	۰	۰	۰	۰	۰	۰	۰	۰
زهک	۲۶	۵	۱۸	۳	۳	۰	۰	۰
سارپوک	۸۵	۴۳	۴۲	۰	۰	۰	۰	۰
سراوان	۴۷	۱۷	۳۰	۰	۰	۰	۰	۰
سرباز	۴	۰	۴	۰	۰	۰	۰	۰
سرجنگل	۰	۰	۰	۰	۰	۰	۰	۰
سوران	۵۶	۰	۰	۵۶	۵۶	۰	۰	۰
سیرکان	۰	۰	۰	۰	۰	۰	۰	۰
علی اکبر	۶۴	۸	۲	۵۴	۵۴	۰	۰	۰
فنوج	۲۲۶	۱	۲۲۵	۰	۰	۰	۰	۰
قرقری	۳	۰	۰	۳	۳	۰	۰	۰
قصرقند	۱۵۵	۲۹	۱۲۵	۱	۱	۰	۱	۰
کنارک	۷۷	۰	۷۷	۰	۰	۰	۰	۰
گتیج	۹۸	۱۲	۸۶	۰	۰	۰	۰	۰
گشت	۴	۰	۳	۱	۱	۰	۰	۰
گلمورتی	۵۷	۱	۵۵	۱	۱	۰	۱	۰
محمدان	۷۶	۱۹	۵۷	۰	۰	۰	۰	۰
محمدآباد	۲۷	۱	۲۵	۱	۱	۰	۰	۰
محمدی	۵	۱	۴	۰	۰	۰	۰	۰
مهرستان	۲۸	۹	۱۹	۰	۰	۰	۰	۰
میرجاوه	۱۱	۱	۰	۱۰	۱۰	۰	۰	۰
نصرت آباد	۱۳	۰	۱۳	۰	۰	۰	۰	۰
نگور	۰	۰	۰	۰	۰	۰	۰	۰
نوک آباد	۷۸	۰	۵۹	۱۸	۱۹	۱	۰	۰
نیک شهر	۸۹	۶۰	۲۹	۰	۰	۰	۰	۰
هیدوچ	۱	۰	۱	۰	۰	۰	۰	۰

۹۴- پروانه‌های احداث ساختمان برحسب نوع اسکلت و مصالح عمده‌ی به کار رفته در ساختمان در نقاط شهری استان فارس: ۱۳۹۹

شهر	جمع	اسکلت فلزی	بتون آرمه	سایر			
				جمع	آجر و آهن	آجر و چوب	بلوک سیمانی
استان.....	۱۳۶۴۱	۲۲۳	۵۵۲۵	۷۱۷۳	۷۱۲۸	۲	۴۳
آباده.....	۳۷۱	۳	۱۴۲	۲۲۶	۲۲۶	۰	۰
آباده طشک.....	۷۶	۰	۰	۷۶	۷۶	۰	۰
ارد.....	۲۷	۰	۶	۲۱	۲۱	۰	۰
اردکان.....	۷۶	۰	۲۳	۵۳	۵۳	۰	۰
ارسنجان.....	۱۳۲	۰	۱۱	۱۲۱	۱۲۱	۰	۰
استهبان.....	۲۱۷	۱	۷۴	۱۴۲	۱۴۲	۰	۰
اسیر.....	۴۰	۱	۲	۳۷	۳۷	۰	۰
اشکنان.....	۱۰۷	۰	۱۱	۹۶	۹۶	۰	۰
افزر.....	۲۷	۰	۲	۲۵	۲۵	۰	۰
اقلید.....	۲۰۲	۵	۴۸	۱۴۹	۱۰۸	۰	۴۱
امام شهر.....	۵۵	۰	۱۱	۴۴	۴۴	۰	۰
اهل.....	۴۸	۰	۲	۴۶	۴۶	۰	۰
اوز.....	۱۲۰	۰	۹۰	۳۰	۳۰	۰	۰
ایچ.....	۶۶	۰	۲	۶۴	۶۴	۰	۰
ایزدخواست.....	۲۷	۰	۰	۲۷	۲۷	۰	۰
باب انار.....	۶۴	۱	۸	۵۵	۵۵	۰	۰
بابامنیر.....	۴	۰	۲	۲	۲	۰	۰
بالاده.....	۳۰	۰	۰	۳۰	۳۰	۰	۰
بنارویه.....	۷۱	۰	۲	۶۹	۶۹	۰	۰
بهمن.....	۴۱	۰	۰	۴۱	۴۱	۰	۰
بوانات.....	۴۰	۰	۷	۳۳	۳۳	۰	۰
بیرم.....	۱۰۲	۰	۴	۹۸	۹۸	۰	۰
بیضا.....	۷۰	۰	۱۲	۵۸	۵۸	۰	۰
پاسخن.....	۰	۰	۰	۰	۰	۰	۰

۹۴- پروانه‌های احداث ساختمان برحسب نوع اسکلت و مصالح عمده‌ی به کار رفته در ساختمان در نقاط شهری استان فارس: ۱۳۹۹ (دنباله)

شهر	جمع	اسکلت فلزی	بتون آرمه	سایر			
				جمع	آجر و آهن	آجر و چوب	بلوک سیمانی
جنت شهر	۴۴	۰	۱۳	۳۱	۰	۰	۰
چهرم	۲۸۸	۱	۱۱۹	۱۶۸	۰	۰	۰
جویم	۶۷	۰	۱۴	۵۳	۰	۰	۰
چاه ورز	۴۴	۰	۹	۳۵	۰	۰	۰
حاجی آباد	۱۴۰	۰	۲۳	۱۱۷	۰	۰	۰
حسامی	۱۱	۰	۴	۷	۰	۰	۰
حسن اباد	۵	۰	۰	۵	۰	۰	۰
خانه زنیان	۷۹	۰	۱۲	۶۷	۰	۰	۰
خانیمن	۱۰	۰	۲	۸	۰	۰	۰
خاوران	۱۷	۰	۳	۱۴	۰	۰	۰
خرامه	۹۰	۰	۱۳	۷۷	۰	۰	۰
خشت	۴۳	۰	۵	۳۸	۰	۰	۰
خنج	۲۲۱	۴	۱۰۲	۱۱۵	۰	۰	۰
خور	۳۵	۰	۲۲	۱۳	۰	۰	۰
خوزی	۱۹	۰	۰	۱۹	۰	۰	۰
خومه زار	۳۸	۰	۹	۲۹	۰	۰	۰
خیراباد	۱۰	۰	۰	۱۰	۰	۰	۰
خیرگو	۰	۰	۰	۰	۰	۰	۰
داراب	۱۶۱	۲	۶۴	۹۵	۰	۰	۰
داریان	۸۶	۰	۵	۸۰	۱	۰	۰
دبیران	۴۰	۰	۰	۴۰	۰	۰	۰
دژکرد	۱۵	۰	۰	۱۵	۰	۰	۰
دهرم	۲۵	۰	۳	۲۲	۰	۰	۰
دهکویه	۲۱	۰	۵	۱۶	۰	۰	۰
دوبرجی	۴	۰	۰	۴	۰	۰	۰



۹۴- پروانه‌های احداث ساختمان برحسب نوع اسکلت و مصالح عمده‌ی به کار رفته در ساختمان در نقاط شهری استان فارس: ۱۳۹۹ (دنباله)

شهر	جمع	اسکلت فلزی	بتون آرمه	سایر				
				جمع	آجر و آهن	آجر و چوب	بلوک سیمانی	سایر
دوزه	۱۹	۰	۲	۱۷	۱۶	۰	۱	۰
رامجرد	۲۵	۰	۲	۲۳	۲۳	۰	۰	۰
رستاق	۳	۰	۰	۳	۳	۰	۰	۰
رونیز	۶۰	۰	۱	۵۹	۵۹	۰	۰	۰
زاهدشهر	۵۹	۱	۲	۵۶	۵۵	۰	۱	۰
زرقان	۱۶۲	۱	۵۳	۱۰۸	۱۰۸	۰	۰	۰
زنگی اباد	۳۴	۰	۱	۳۳	۳۳	۰	۰	۰
سده	۲۹	۰	۰	۲۹	۲۹	۰	۰	۰
سروستان	۱۴۷	۰	۹	۱۳۸	۱۳۸	۰	۰	۰
سعادت شهر	۷۱	۰	۱۶	۵۵	۵۵	۰	۰	۰
سلطان شهر	۱۰	۰	۱	۹	۹	۰	۰	۰
سورمق	۱۰	۰	۳	۷	۷	۰	۰	۰
سیدان	۳۱	۰	۸	۲۳	۲۳	۰	۰	۰
ششده	۲۰	۰	۰	۲۰	۲۰	۰	۰	۰
شهرپیر	۴۰	۰	۹	۳۱	۳۱	۰	۰	۰
شهرصدرا	۶۰۲	۱۵	۵۷۶	۱۱	۱۱	۰	۰	۰
شیراز	۳۶۴۵	۱۶۱	۲۹۶۳	۵۲۱	۵۲۱	۰	۰	۰
صغاد	۶۷	۰	۹	۵۸	۵۸	۰	۰	۰
صفاشهر	۱۶۵	۲	۱۱	۱۵۲	۱۵۲	۰	۰	۰
طسوج	۹	۰	۰	۹	۹	۰	۰	۰
علامرودشت	۴۵	۰	۶	۳۹	۳۹	۰	۰	۰
عماد شهر	۲۶	۰	۱	۲۵	۲۵	۰	۰	۰
فاروق	۸	۰	۰	۸	۸	۰	۰	۰
فال	۱۳	۰	۰	۱۳	۱۳	۰	۰	۰
فدامی	۶۷	۰	۵	۶۲	۶۲	۰	۰	۰

۹۴- پروانه‌های احداث ساختمان برحسب نوع اسکلت و مصالح عمده‌ی به کار رفته در ساختمان در نقاط شهری استان فارس: ۱۳۹۹ (دنباله)

شهر	جمع	اسکلت فلزی	بتون آرمه	سایر			
				جمع	آجر و آهن	آجر و چوب	بلوک سیمانی
فراشید	۱۵۴	۲	۱۱	۱۴۱	۰	۰	۰
فسا	۳۵۲	۲	۴۰	۳۰۹	۱	۰	۰
فیروزآباد	۳۱۲	۲	۴۵	۲۶۵	۰	۰	۰
قادرآباد	۱۰۵	۲	۳	۱۰۰	۰	۰	۰
قایمیه	۱۳۳	۰	۲۰	۱۱۳	۰	۰	۰
قره بلاغ	۱۶	۰	۰	۱۶	۰	۰	۰
قطب آباد	۳۵	۱	۲	۳۲	۰	۰	۰
قطرویه	۲۰	۰	۰	۲۰	۰	۰	۰
قیر	۱۰۷	۰	۵	۱۰۲	۰	۰	۰
کارزین (فتح آباد)	۶۹	۰	۹	۶۰	۰	۰	۰
کازرون	۴۱۹	۵	۱۸۹	۲۲۵	۰	۰	۰
کامفیروز	۵	۰	۰	۵	۰	۰	۰
کره ای	۵۹	۰	۳	۵۶	۰	۰	۰
کنارتخته	۳۱	۰	۲	۲۹	۰	۰	۰
کوار	۲۵۶	۲	۵۴	۲۰۰	۰	۰	۰
کوبین	۳۵	۰	۱	۳۴	۰	۰	۰
کوهنجان	۱۰	۰	۰	۱۰	۰	۰	۰
گراش	۲۴۳	۴	۷۱	۱۶۸	۰	۰	۰
گله دار	۹۱	۱	۶	۸۴	۰	۰	۰
لار	۲۲۳	۳	۱۶۲	۵۸	۰	۰	۰
لامرد	۴۶۰	۰	۴۴	۴۱۶	۰	۰	۰
لیویی	۵۳	۰	۱۱	۴۲	۰	۰	۰
لطیفی	۷۲	۰	۱۰	۶۲	۰	۰	۰
مادرسلیمان	۷	۰	۲	۵	۰	۰	۰
مبارک آباددیز	۲۰	۰	۳	۱۷	۰	۰	۰

۹۴- پروانه‌های احداث ساختمان برحسب نوع اسکلت و مصالح عمده‌ی به کار رفته در ساختمان در نقاط شهری استان فارس: ۱۳۹۹ (دنباله)

شهر	جمع	اسکلت فلزی	بتون آرمه	سایر				
				جمع	آجر و آهن	آجر و چوب	بلوک سیمانی	سایر
محملة	۱۳	۰	۰	۱۳	۰	۰	۰	۰
مرودشت	۴۱۱	۰	۲۰۰	۲۱۱	۰	۰	۰	۰
مزیجان	۲۵	۰	۰	۲۵	۰	۰	۰	۰
مشکان	۷۳	۰	۰	۷۳	۰	۰	۰	۰
مصیری	۴۲	۰	۵	۳۷	۰	۰	۰	۰
معزآبادجبری	۳۶	۰	۰	۳۶	۰	۰	۰	۰
مهر	۱۲۵	۰	۷	۱۱۸	۰	۰	۰	۰
میانشهر	۳۰	۰	۳	۲۷	۰	۰	۰	۰
میمند	۱۲۴	۰	۳	۱۲۱	۰	۰	۰	۰
نوبندگان	۱۱	۰	۰	۱۱	۰	۰	۰	۰
نوجین	۳۳	۰	۱	۳۲	۰	۰	۰	۰
نودان	۲۵	۰	۰	۲۵	۰	۰	۰	۰
نورآباد	۱۱۲	۱	۱۷	۹۴	۰	۰	۰	۰
نی ریز	۲۷۱	۰	۳۱	۲۴۰	۰	۰	۰	۰
هماشهر	۱۵	۰	۰	۱۵	۰	۰	۰	۰
وراوی	۹۵	۰	۱	۹۴	۰	۰	۰	۰

۹۵- پروانه‌های احداث ساختمان برحسب نوع اسکلت و مصالح عمده‌ی به کار رفته در ساختمان در نقاط شهری استان قزوین: ۱۳۹۹

شهر	جمع	اسکلت فلزی	بتون آرمه	سایر				
				جمع	آجر و آهن	آجر و چوب	بلوک سیمانی	سایر
استان	۳۰۷۵	۲۶۶	۲۸۰۹
آبگرم	۵۰	۴۳	۷
آبیک	۱۳۸	.	۱۳۸
آوج	۱۵	۷	۸
ارداق	۲۴	۳	۲۱
اسفرورین	۱۱۳	۶۳	۵۰
اقبالیه	۱۵۹	.	۱۵۹
الوند	۲۸۸	۱	۲۸۷
بوئین زهرا	۱۴۶	.	۱۴۶
بیدستان	۵۲	.	۵۲
تاکستان	۱۷۰	۲	۱۶۸
خاکعلی	۶	۳	۳
خرمدشت	۴۲	۲۰	۲۲
دانسفهان	۹۵	۳۰	۶۵
رازمیان	۳۳	۱	۳۲
زیاران
سگزآباد	۱۶	۱	۱۵
سیردان	۱۷	۲	۱۵
شال	۴۰	۳۱	۹
شریفیه	۶۷	۱۲	۵۵
ضیاءآباد	۴۵	۷	۳۸
عصمت آباد
قزوین	۱۱۰۷	۱۴	۱۰۹۳
قشلاق
کوهین	۱۴	۴	۱۰
محمدیه	۳۷۳	۶	۳۶۷
محمودآباد نمونه	۲۹	۱	۲۸
معلم کلایه	۹	۱	۸
نرجه	۲۷	۱۴	۱۳

۹۶- پروانه‌های احداث ساختمان برحسب نوع اسکلت و مصالح عمده‌ی به کار رفته در ساختمان در نقاط شهری استان قم: ۱۳۹۹

شهر	جمع	اسکلت فلزی	بتون آرمه	سایر				
				جمع	آجر و آهن	آجر و چوب	بلوک سیمانی	سایر
استان.....	۲۸۶۲	۱۸۳	۲۵۰۴	۱۷۵	۱۷۴	۰	۱	۰
جعفریه.....	۴۱	۱	۲۰	۲۰	۱۹	۰	۱	۰
دستجرد.....	۷۹	۱	۷۸	۰	۰	۰	۰	۰
سلفچگان.....	۳۴	۱	۳۲	۱	۱	۰	۰	۰
قم.....	۲۴۵۸	۱۰۷	۲۳۴۳	۸	۸	۰	۰	۰
قنوات.....	۲۱۲	۶۸	۰	۱۴۴	۱۴۴	۰	۰	۰
کهنک.....	۳۸	۵	۳۱	۲	۲	۰	۰	۰

۹۷- پروانه‌های احداث ساختمان برحسب نوع اسکلت و مصالح عمده‌ی به‌کار رفته در ساختمان در نقاط شهری استان کردستان: ۱۳۹۹

شهر	جمع	اسکلت فلزی	بتون آرمه	سایر			
				جمع	آجر و آهن	آجر و چوب	بلوک سیمانی
استان.....	۳۱۵۴	۳۵۴	۳۱۱۰	۳۹۰	۳۱۹	۱	۰
آمرده	۱	۰	۰	۱	۱	۰	۰
اورامان تخت	۰	۰	۰	۰	۰	۰	۰
بابارشانی	۵	۱	۰	۴	۴	۰	۰
بانه	۳۲۹	۰	۳۲۹	۰	۰	۰	۰
برده رشه	۰	۰	۰	۰	۰	۰	۰
بلبان آباد	۹	۰	۱	۸	۸	۰	۰
بوئین سفلی	۵	۰	۲	۳	۳	۰	۰
بیجار	۱۷۸	۷۹	۸۵	۱۴	۱۴	۰	۰
پیرتاج	۶	۰	۰	۶	۶	۰	۰
توپ آغاج	۱۴	۰	۵	۹	۹	۰	۰
چناره	۰	۰	۰	۰	۰	۰	۰
حسین آباد	۰	۰	۰	۰	۰	۰	۰
دزج	۷	۰	۱	۶	۶	۰	۰
دلبران	۱۸	۱	۶	۱۱	۱۱	۰	۰
دهگلان	۱۹۴	۵۴	۱۴۰	۰	۰	۰	۰
دیواندره	۲۸۸	۴۹	۲۳۹	۰	۰	۰	۰
زرینه	۳۸	۳	۹	۲۶	۲۶	۰	۰
سروآباد	۴۱	۱	۲۰	۲۰	۲۰	۰	۰
سریش آباد	۳۶	۰	۳۴	۲	۲	۰	۰
سقز	۸۳۳	۱۱	۶۲۳	۱۹۹	۱۹۹	۰	۰
سنته	۰	۰	۰	۰	۰	۰	۰
سندج	۸۹۵	۲۵	۸۷۰	۰	۰	۰	۰
شویشه	۶	۰	۲	۴	۴	۰	۰
صاحب	۲۷	۰	۷	۲۰	۲۰	۰	۰

۹۷- پروانه‌های احداث ساختمان برحسب نوع اسکلت و مصالح عمده‌ی به کار رفته در ساختمان در نقاط شهری
استان کردستان: ۱۳۹۹ (دنباله)

سایر					بتون آرمه	اسکلت فلزی	جمع	شهر
سایر	بلوک سیمانی	آجر و چوب	آجر و آهن	جمع				
.	۵۰۶	۵	۵۱۱	قروه
.	۱	.	۴۵	۴۶	۱۱۰	۳۰	۱۸۶	کامیاران
.	.	.	۱	۱	۹	۱۱	۲۱	کانی دینار
.	کانی سور
.	۸۹	۷۰	۱۵۹	مریوان
.	.	.	۱	۱	۲۲	۷	۳۰	موچش
.	هزارکانیان
.	.	.	۹	۹	۱	۷	۱۷	ياسوكند

۹۸- پروانه‌های احداث ساختمان برحسب نوع اسکلت و مصالح عمده‌ی به کار رفته در ساختمان در نقاط شهری استان کرمان: ۱۳۹۹

شهر	جمع	اسکلت فلزی	بتون آرمه	سایر		
				جمع	آجر و آهن	آجر و چوب
سایر	بلوک سیمانی	سایر	سایر	سایر	سایر	سایر
استان	۱۱۱۰۶	۱۲۷	۵۹۴۱	۴۳۳۸	۴۳۳۸	۰
اختیارآباد	۹۷	۱	۳۶	۶۰	۶۰	۰
ارزوئیه	۱۰۸	۱	۱۰۷	۰	۰	۰
امین شهر	۴۵	۰	۱	۴۴	۴۴	۰
انار	۲۲۴	۳	۱۸۸	۳۳	۳۳	۰
اندوهجرد	۱۰	۰	۰	۱۰	۱۰	۰
باغین	۶۶	۱	۱	۶۴	۶۴	۰
بافت	۲۶۹	۰	۰	۲۶۹	۲۶۹	۰
بردسیر	۲۳۵	۱	۲۳۴	۰	۰	۰
بروات	۵۱	۱۳	۳۶	۲	۲	۰
بزنجان	۵۶	۲	۵	۴۹	۴۹	۰
بلورد	۳۶	۳۱	۵	۰	۰	۰
بلوک	۱۲۴	۰	۳	۱۲۱	۱۲۱	۰
بم	۳۱۵	۱۶	۲۹۹	۰	۰	۰
بهرمان	۵۰	۰	۹	۴۱	۴۱	۰
پاریز	۹	۹	۰	۰	۰	۰
پاسفید	۰	۰	۰	۰	۰	۰
جبالبارز	۴۴	۰	۰	۴۴	۴۴	۰
جوادیه الهیه	۲۳	۱	۰	۲۲	۲۲	۰
جوپار	۱۲۶	۶	۱۳	۱۰۷	۱۰۷	۰
جوزم	۱۳	۱	۳	۹	۹	۰
جیرفت	۳۱۱	۰	۳۱۰	۱	۱	۰
چاه دادخدا	۰	۰	۰	۰	۰	۰
چاه مرید	۰	۰	۰	۰	۰	۰
چترود	۷۹	۱	۷۸	۰	۰	۰

۹۸- پروانه‌های احداث ساختمان برحسب نوع اسکلت و مصالح عمده‌ی به کار رفته در ساختمان در نقاط شهری استان کرمان: ۱۳۹۹ (دنباله)

شهر	جمع	اسکلت فلزی	بتون آرمه	سایر				
				جمع	آجر و آهن	آجر و چوب	بلوک سیمانی	سایر
خاتون اباد	۵۶	۲	۴۴	۱۰	۱۰	۰	۰	۰
خانوک	۲۵	۳	۰	۲۲	۲۲	۰	۰	۰
خواجو شهر	۴	۰	۰	۴	۴	۰	۰	۰
خورسند	۱۴۰	۰	۱۴۰	۰	۰	۰	۰	۰
درب بهشت	۷۹	۰	۰	۷۹	۷۹	۰	۰	۰
دشتکار	۳۶	۰	۳۶	۰	۰	۰	۰	۰
ده کهان	۰	۰	۰	۰	۰	۰	۰	۰
دهج	۱۲	۱	۱۰	۱	۱	۰	۰	۰
دهنواسلام اباد	۰	۰	۰	۰	۰	۰	۰	۰
دوساری	۱۱۱	۰	۰	۱۱۱	۱۱۱	۰	۰	۰
رابر	۱۶۹	۹	۲۷	۱۳۳	۱۳۳	۰	۰	۰
راور	۱۵۷	۱۷	۱۴۰	۰	۰	۰	۰	۰
راین	۶۹	۰	۴	۶۵	۶۵	۰	۰	۰
رحمت اباد	۰	۰	۰	۰	۰	۰	۰	۰
رفسنجان	۸۱۴	۱	۷۹۷	۱۶	۱۶	۰	۰	۰
رمشک	۳۴	۰	۳۱	۳	۳	۰	۰	۰
رودبار	۱۰۵	۰	۲۱	۸۴	۸۴	۰	۰	۰
ریحان	۱۷	۲	۰	۱۵	۱۵	۰	۰	۰
زرند	۷۳۷	۸۹	۱۷۷	۴۷۱	۴۷۱	۰	۰	۰
زنگی آباد	۸۴	۰	۶	۷۸	۷۸	۰	۰	۰
زهکوت	۱۲۲	۰	۰	۱۲۲	۱۲۲	۰	۰	۰
زیدآباد	۵۰	۴۱	۲	۷	۷	۰	۰	۰
سیرجان	۶۸۶	۲۵۱	۴۱۸	۱۷	۱۷	۰	۰	۰
سیریز	۷	۰	۰	۷	۷	۰	۰	۰
شهداد	۵۹	۰	۵۹	۰	۰	۰	۰	۰

۹۸- پروانه‌های احداث ساختمان برحسب نوع اسکلت و مصالح عمده‌ی به کار رفته در ساختمان در نقاط شهری استان کرمان: ۱۳۹۹ (دنباله)

شهر	جمع	اسکلت فلزی	بتون آرمه	سایر			
				جمع	آجر و آهن	آجر و چوب	بلوک سیمانی
شهربابک	۵۱۲	۸	۵۰۰	۴	.	.	.
صفائیه	۱۱	.	۱	۱۰	.	.	.
عباس ابادسردار
علی اباد
علی اباد	۳۱	.	۱	۳۰	.	.	.
عنبرآباد	۲۹۶	.	۲۹۶
فاریاب	۱۷۳	.	۹	۱۶۴	.	.	.
فهرج	۹۲	۱۴	۷۸
قلعه گنج	۱۱۰	.	۴	۱۰۶	.	.	.
کاظم آباد	۲۹	.	.	۲۹	.	.	.
کرمان	۱۶۰۲	۶۴	۱۳۱۵	۲۲۳	.	.	.
کشکوئیه	۹۳	.	.	۹۳	.	.	.
کهنوج	۷۰۶	۱	۱۰	۶۹۵	.	.	.
کوهبنان	۱۴۸	۴۹	۳۲	۶۷	.	.	.
کیانشهر	۱۱	۴	۷
کشکوبیه
گلیاف	۲۸	.	۱	۲۷	.	.	.
گلزار	۶۸	.	۳	۶۵	.	.	.
گنبدکی	۱۳	۴	۷	۲	.	.	.
لاله زار	۵۶	۲	۲	۵۲	.	.	.
ماهان	۳۲۹	۱	۷۹	۲۴۹	.	.	.
محمدآباد	۱۹۴	۱۵	۶۰	۱۱۹	.	.	.
محمی آباد	۳۵	۱	۳۴
مردهک	۵	.	.	۵	.	.	.
مس سرچشمه

۹۸- پروانه‌های احداث ساختمان برحسب نوع اسکلت و مصالح عمده‌ی به کار رفته در ساختمان در نقاط شهری استان کرمان: ۱۳۹۹ (دنباله)

شهر	جمع	اسکلت فلزی	بتون آرمه	سایر			
				جمع	آجر و آهن	آجر و چوب	بلوک سیمانی
منوجان	۲۲۴	۰	۲۹	۱۹۵	۰	۰	۰
نجف شهر	۱۴۸	۲۷	۱۱۹	۲	۰	۰	۰
نرماشیر	۷۵	۱۳	۵۵	۷	۰	۰	۰
نظام شهر	۱۴	۹	۵	۰	۰	۰	۰
نگار	۴۲	۰	۲۸	۱۴	۰	۰	۰
نودژ	۵۴	۰	۱	۵۳	۰	۰	۰
هجدک	۰	۰	۰	۰	۰	۰	۰
هماشهر	۱۱۷	۱۱۱	۶	۰	۰	۰	۰
هنزا	۱	۰	۱	۰	۰	۰	۰
یزدان شهر	۲۵	۱	۱۸	۶	۰	۰	۰

۹۹- پروانه‌های احداث ساختمان برحسب نوع اسکلت و مصالح عمده‌ی به کار رفته در ساختمان در نقاط شهری
استان کرمانشاه: ۱۳۹۹

شهر	جمع	اسکلت فلزی	بتون آرمه	سایر				
				جمع	آجر و آهن	آجر و چوب	بلوک سیمانی	سایر
استان.....	۳۶۲۵	۱۲۹۰	۲۰۸۹	۲۴۶	۲۴۵	۱	۰	۰
ازگله.....	۰	۰	۰	۰	۰	۰	۰	۰
اسلام آبادغرب.....	۲۵۴	۹۴	۱۵۰	۱۰	۹	۱	۰	۰
بانوره.....	۱۴	۲	۶	۶	۶	۰	۰	۰
باینگان.....	۱	۰	۰	۱	۱	۰	۰	۰
بیستون.....	۷	۴	۳	۰	۰	۰	۰	۰
پاوه.....	۴۱	۰	۳۶	۵	۵	۰	۰	۰
تازه آباد.....	۱۱۲	۱۱۲	۰	۰	۰	۰	۰	۰
جوانرود.....	۱۶۹	۰	۱۶۹	۰	۰	۰	۰	۰
حمیل.....	۱۳۹	۴۵	۹۴	۰	۰	۰	۰	۰
دینور.....	۳	۱	۲	۰	۰	۰	۰	۰
رباط.....	۳	۰	۲	۱	۱	۰	۰	۰
روانسر.....	۱۲۷	۱۲۱	۱	۵	۵	۰	۰	۰
ریجاب.....	۱۹	۱۹	۰	۰	۰	۰	۰	۰
سرپل ذهاب.....	۱۰۹	۱۰۹	۰	۰	۰	۰	۰	۰
سرمست.....	۲۲	۲	۱	۱۹	۱۹	۰	۰	۰
سطر.....	۲	۰	۲	۰	۰	۰	۰	۰
سنقر.....	۲۱۹	۶	۲۱۳	۰	۰	۰	۰	۰
سومار.....	۰	۰	۰	۰	۰	۰	۰	۰
شاهو.....	۷	۴	۱	۲	۲	۰	۰	۰
شروینه.....	۰	۰	۰	۰	۰	۰	۰	۰
صحنه.....	۱۳۲	۱۵	۶۱	۵۶	۵۶	۰	۰	۰
قصر شیرین.....	۶۵	۱۲	۱۴	۳۹	۳۹	۰	۰	۰
قلعه.....	۰	۰	۰	۰	۰	۰	۰	۰
کرمانشاه.....	۱۷۲۴	۴۸۶	۱۱۹۸	۴۰	۴۰	۰	۰	۰

۹۹- پروانه‌های احداث ساختمان برحسب نوع اسکلت و مصالح عمده‌ی به کار رفته در ساختمان در نقاط شهری استان کرمانشاه: ۱۳۹۹ (دنباله)

شهر	جمع	اسکلت فلزی	بتون آرمه	سایر			
				جمع	آجر و آهن	آجر و چوب	بلوک سیمانی
کرند	۴۱	۸	۰	۳۳	۰	۰	۰
کنگاور	۹۷	۹۶	۱	۰	۰	۰	۰
کوزران	۴۹	۲۵	۱۳	۱۱	۰	۰	۰
گهواره	۳۱	۶	۹	۱۶	۰	۰	۰
گودین	۱	۱	۰	۰	۰	۰	۰
گیلانغرب	۱۷۹	۹۲	۸۷	۰	۰	۰	۰
میرآباد	۰	۰	۰	۰	۰	۰	۰
نودشه	۳	۰	۲	۱	۰	۰	۰
نوسود	۴	۰	۴	۰	۰	۰	۰
هرسین	۴۸	۲۹	۱۸	۱	۰	۰	۰
هلشی	۳	۱	۲	۰	۰	۰	۰

۱۰۰- پروانه‌های احداث ساختمان برحسب نوع اسکلت و مصالح عمده‌ی به کار رفته در ساختمان در نقاط شهری استان کهگیلویه و بویراحمد: ۱۳۹۹

شهر	جمع	اسکلت فلزی	بتون آرمه	سایر			سایر
				جمع	آجر و آهن	آجر و چوب	
استان.....	۱۱۲۰	۱۴۲	۶۱۲	۱۰۶۶	۹۵۵	۳۷	۷۴
باشت.....	۶۵	۹	۴	۵۲	۵۲	۰	۰
بوستان.....	۰	۰	۰	۰	۰	۰	۰
پاتاوہ.....	۳۶	۰	۳	۳۳	۳۲	۰	۱
چرام.....	۸۶	۰	۲	۸۴	۸۴	۰	۰
چیتاب.....	۱۴	۰	۱	۱۳	۱۰	۰	۳
دهدشت.....	۱۴۹	۳	۲۴	۱۲۲	۱۰۲	۰	۲۰
دوگنبدان.....	۲۴۲	۱۱۵	۱۲۷	۰	۰	۰	۰
دیشموک.....	۶۲	۰	۰	۶۲	۶۰	۰	۲
سرفاریاب.....	۲۶	۰	۰	۲۶	۲۶	۰	۰
سوق.....	۵۵	۰	۰	۵۵	۵۵	۰	۰
سی سخت.....	۲۸	۰	۶	۲۲	۲۲	۰	۰
قلعه رئیسی.....	۷	۰	۱	۶	۶	۰	۰
گراب سفلی.....	۸	۰	۰	۸	۷	۰	۱
لنده.....	۶۳	۰	۶۲	۱	۰	۰	۱
لیکک.....	۴۰۷	۰	۰	۴۰۷	۴۰۷	۰	۰
مادوان.....	۵۵	۱	۹	۴۵	۴۵	۰	۰
مارگون.....	۴۶	۰	۰	۴۶	۴۶	۰	۰
یاسوج.....	۴۷۱	۱۴	۳۷۳	۸۴	۱	۳۷	۴۶

۱۰۱- پروانه‌های احداث ساختمان برحسب نوع اسکلت و مصالح عمده‌ی به کار رفته در ساختمان در نقاط شهری
استان گلستان: ۱۳۹۹

شهر	جمع	اسکلت فلزی	بتون آرمه	سایر			
				جمع	آجر و آهن	آجر و چوب	بلوک سیمانی
استان.....	۳۰۷۸	۱۸	۳۰۶۰
آزادشهر.....	۷۷	۱	۷۶
آق قلا.....	۹۴	.	۹۴
انبارآلوم.....	۱۳	.	۱۳
اینچه برون.....	۱۸	.	۱۸
بندرترکمن.....	۸۰	.	۸۰
بندرگز.....	۸۶	.	۸۶
تاتارعلیا.....	۶	.	۶
جلین.....	۲۴	۱	۲۳
خان ببین.....	۳۹	.	۳۹
دلند.....	۲۵	.	۲۵
دوزین.....	۳۰	.	۳۰
رامیان.....	۵۰	۲	۴۸
سرخنکلاته.....	۱۸	۱	۱۷
سنگدوین.....	۳۶	.	۳۶
سیجوال.....	۱۸	.	۱۸
سیمین شهر.....	۲۵	.	۲۵
صادق آباد.....	۷	.	۷
علی آباد.....	۲۲۸	۵	۲۲۳
فاضل آباد.....	۱۲۱	۱	۱۲۰
فراغی.....	۱۲	.	۱۲
قرق.....	۲۲	.	۲۲
کردکوی.....	۹۲	۱	۹۱
کلاله.....	۷۳	.	۷۳
گالیکش.....	۱۱۹	.	۱۱۹

۱۰۱- پروانه‌های احداث ساختمان برحسب نوع اسکلت و مصالح عمده‌ی به کار رفته در ساختمان در نقاط شهری استان گلستان: ۱۳۹۹ (دنباله)

سایر					بتون آرمه	اسکلت فلزی	جمع	شهر
سایر	بلوک سیمانی	آجر و چوب	آجر و آهن	جمع				
.	۸۹۰	۳	۸۹۳	گرگان
.	۸	۰	۸	گلیداغ
.	۱۲	۰	۱۲	گمیش تپه
.	۶۲۱	۰	۶۲۱	گنبدکاووس
.	۶۶	۰	۶۶	مراوه
.	۲۵	۳	۲۸	مزرعه
.	۹۶	۰	۹۶	مینودشت
.	۱۸	۰	۱۸	نگین شهر
.	۱۱	۰	۱۱	نوده خاندوز
.	۱۲	۰	۱۲	نوکنده

۱۰۲- پروانه‌های احداث ساختمان برحسب نوع اسکلت و مصالح عمده‌ی به کار رفته در ساختمان در نقاط شهری استان گیلان: ۱۳۹۹

شهر	جمع	اسکلت فلزی	بتون آرمه	سایر				
				جمع	آجر و آهن	آجر و چوب	بلوک سیمانی	سایر
استان.....	۶۵۴۴	۷۹	۶۴۴۱	۱۷	۰	۱۰	۷	۰
آستارا.....	۲۲۹	۰	۲۲۹	۰	۰	۰	۰	۰
آستانه اشرفیه.....	۱۸۶	۲	۱۸۴	۰	۰	۰	۰	۰
احمدسرگوراب.....	۸	۰	۸	۰	۰	۰	۰	۰
اسالم.....	۸۵	۱	۸۴	۰	۰	۰	۰	۰
اطاقور.....	۶۴	۰	۶۴	۰	۰	۰	۰	۰
املش.....	۲۰۵	۰	۲۰۵	۰	۰	۰	۰	۰
بازار جمعه.....	۹۴	۰	۹۴	۰	۰	۰	۰	۰
بره سر.....	۲۸	۱	۲۷	۰	۰	۰	۰	۰
بندرانزلی.....	۲۳۸	۰	۲۳۸	۰	۰	۰	۰	۰
پره سر.....	۹۰	۰	۹۰	۰	۰	۰	۰	۰
پیربازار.....	۰	۰	۰	۰	۰	۰	۰	۰
توتکابن.....	۱۰	۰	۱۰	۰	۰	۰	۰	۰
جیرنده.....	۱۸	۳	۱۵	۰	۰	۰	۰	۰
چابکسر.....	۸۹	۰	۸۹	۰	۰	۰	۰	۰
چاف و چمخاله.....	۱۳۸	۱	۱۳۷	۰	۰	۰	۰	۰
چوبر.....	۷	۰	۷	۰	۰	۰	۰	۰
حویق.....	۳	۰	۳	۰	۰	۰	۰	۰
خشکبیجار.....	۵۵	۱	۴۷	۷	۰	۰	۷	۰
خمام.....	۶۴	۰	۶۴	۰	۰	۰	۰	۰
دیلمان.....	۱۲۲	۰	۱۲۲	۰	۰	۰	۰	۰
رانکوه.....	۶۱	۰	۶۱	۰	۰	۰	۰	۰
رحیم آباد.....	۸۴	۰	۸۴	۰	۰	۰	۰	۰
رستم آباد.....	۱۲۰	۴	۱۱۶	۰	۰	۰	۰	۰
رشت.....	۱۶۷۱	۲	۱۶۶۹	۰	۰	۰	۰	۰

۱۰۲- پروانه‌های احداث ساختمان برحسب نوع اسکلت و مصالح عمده‌ی به کار رفته در ساختمان در نقاط شهری استان گیلان: ۱۳۹۹ (دنباله)

شهر	جمع	اسکلت فلزی	بتون آرمه	سایر				
				جمع	آجر و آهن	آجر و چوب	بلوک سیمانی	سایر
رضوانشهر	۱۸۱	۰	۱۸۱	۰	۰	۰	۰	۰
رودبار	۲۱	۶	۱۵	۰	۰	۰	۰	۰
رودبنه	۵۲	۰	۵۲	۰	۰	۰	۰	۰
رودسر	۲۰۰	۰	۲۰۰	۰	۰	۰	۰	۰
سنگر	۲۴۳	۴	۲۳۹	۰	۰	۰	۰	۰
سیاهکل	۲۱۱	۲	۲۰۹	۰	۰	۰	۰	۰
شفت	۶۱	۰	۶۱	۰	۰	۰	۰	۰
شلمان	۵۳	۱	۵۲	۰	۰	۰	۰	۰
صومعه سرا	۱۹۲	۰	۱۹۲	۰	۰	۰	۰	۰
فومن	۹۱	۰	۹۱	۰	۰	۰	۰	۰
کلاچای	۸۷	۱	۸۶	۰	۰	۰	۰	۰
کوچصفهان	۵۷	۰	۵۷	۰	۰	۰	۰	۰
کومله	۹۷	۰	۹۷	۰	۰	۰	۰	۰
کیاشهر	۸۹	۰	۸۹	۰	۰	۰	۰	۰
گوراب زرمیخ	۶۵	۱	۶۴	۰	۰	۰	۰	۰
لاهیجان	۱۷۳	۷	۱۶۶	۰	۰	۰	۰	۰
لشت نشاء	۱۸۶	۰	۱۸۶	۰	۰	۰	۰	۰
لنگرود	۲۷۴	۰	۲۷۴	۰	۰	۰	۰	۰
لوشان	۴۵	۳۲	۱۳	۰	۰	۰	۰	۰
لولمان	۳۶	۱	۳۵	۰	۰	۰	۰	۰
لوندویل	۵۶	۰	۵۶	۰	۰	۰	۰	۰
لیسار	۵۸	۰	۵۸	۰	۰	۰	۰	۰
ماسال	۷۲	۱	۷۱	۰	۰	۰	۰	۰
ماسوله	۱۰	۰	۰	۱۰	۰	۰	۰	۰
ماکلوان	۱۹	۰	۱۹	۰	۰	۰	۰	۰
مرجقل	۱۴	۰	۱۴	۰	۰	۰	۰	۰
منجیل	۱۷	۸	۹	۰	۰	۰	۰	۰
هشتپر (تالش)	۱۹۱	۰	۱۹۱	۰	۰	۰	۰	۰
واجارگاه	۲۴	۰	۲۴	۰	۰	۰	۰	۰

۱۰۳- پروانه‌های احداث ساختمان برحسب نوع اسکلت و مصالح عمده‌ی به کار رفته در ساختمان در نقاط شهری
استان لرستان: ۱۳۹۹

شهر	جمع	اسکلت فلزی	بتون آرمه	سایر			
				جمع	آجر و آهن	آجر و چوب	بلوک سیمانی
استان.....	۳۰۸۱	۲۱۱۶	۹۲۰	۵۲	۴۹	۱	۰
ازنا.....	۲۹۵	۲۶۱	۳۴	۰	۰	۰	۰
اشترینان.....	۲۹	۲۷	۲	۰	۰	۰	۰
الشر.....	۱۶۱	۱۵۹	۲	۰	۰	۰	۰
الیگودرز.....	۲۴۶	۲۴۶	۰	۰	۰	۰	۰
برخوردار.....	۰	۰	۰	۰	۰	۰	۰
بروجرد.....	۵۸۸	۴۵۰	۱۳۲	۶	۶	۰	۰
بیران شهر.....	۲	۲	۰	۰	۰	۰	۰
پلدختر.....	۷۹	۷۸	۱	۰	۰	۰	۰
چالانچولان.....	۹	۸	۰	۱	۰	۱	۰
چقابل.....	۶۶	۶۴	۲	۰	۰	۰	۰
چم پلک.....	۰	۰	۰	۰	۰	۰	۰
چمن سلطان.....	۴	۱	۲	۱	۱	۰	۰
خرم آباد.....	۸۸۱	۱۹۲	۶۵۲	۳۷	۳۷	۰	۰
درب گنبد.....	۰	۰	۰	۰	۰	۰	۰
دورود.....	۱۲۷	۹۲	۳۵	۰	۰	۰	۰
زاغه.....	۱۰	۱۰	۰	۰	۰	۰	۰
سپیددشت.....	۳۷	۱۶	۲۰	۱	۱	۰	۰
سراب حمام.....	۰	۰	۰	۰	۰	۰	۰
سراب دوره.....	۱۰	۴	۶	۰	۰	۰	۰
سوری.....	۰	۰	۰	۰	۰	۰	۰
شاهپورآباد.....	۹	۸	۱	۰	۰	۰	۰
شول آباد.....	۱۴	۱۳	۱	۰	۰	۰	۰
فیروزآباد.....	۱۲	۱۲	۰	۰	۰	۰	۰
کوهدشت.....	۱۸۵	۱۶۰	۲۴	۱	۰	۱	۰

۱۰۳- پروانه‌های احداث ساختمان برحسب نوع اسکلت و مصالح عمده‌ی به کار رفته در ساختمان در نقاط شهری استان لرستان: ۱۳۹۹ (دنباله)

شهر	جمع	اسکلت فلزی	بتون آرمه	سایر				
				جمع	آجر و آهن	آجر و چوب	بلوک سیمانی	سایر
کوهنانی	۴۵	۴۵	۰	۰	۰	۰	۰	۰
گراب	۳۸	۳۷	۱	۰	۰	۰	۰	۰
معمولان	۳۷	۳۷	۰	۰	۰	۰	۰	۰
مومن آباد	۲۳	۲۰	۳	۰	۰	۰	۰	۰
نورآباد	۱۵۵	۱۵۳	۲	۰	۰	۰	۰	۰
هفت چشمه	۰	۰	۰	۰	۰	۰	۰	۰
ونایی	۰	۰	۰	۰	۰	۰	۰	۰
ویسیان	۲۶	۲۱	۰	۵	۴	۱	۰	۰

۱۰۴- پروانه‌های احداث ساختمان برحسب نوع اسکلت و مصالح عمده‌ی به کار رفته در ساختمان در نقاط شهری استان مازندران: ۱۳۹۹

شهر	جمع	اسکلت فلزی	بتون آرمه	سایر				
				جمع	آجر و آهن	آجر و چوب	بلوک سیمانی	سایر
استان.....	۵۸۱۴	۹۲	۵۶۹۹	۲۳	۲۰	۰	۳	۰
آلاشت.....	۵	۲	۳	۰	۰	۰	۰	۰
آمل.....	۴۹۳	۱	۴۹۲	۰	۰	۰	۰	۰
ارطه.....	۱۰	۰	۱۰	۰	۰	۰	۰	۰
اکند.....	۰	۰	۰	۰	۰	۰	۰	۰
امامزاده عبدالله.....	۲۴	۰	۲۴	۰	۰	۰	۰	۰
امیرکلا.....	۶۹	۰	۶۹	۰	۰	۰	۰	۰
ایزدشهر.....	۱۱۱	۰	۱۱۱	۰	۰	۰	۰	۰
بابکان.....	۵	۰	۵	۰	۰	۰	۰	۰
بابل.....	۴۶۳	۱۶	۴۴۷	۰	۰	۰	۰	۰
بابلسر.....	۱۶۱	۱	۱۶۰	۰	۰	۰	۰	۰
بلده.....	۱۳	۱	۱۲	۰	۰	۰	۰	۰
بهشهر.....	۱۷۵	۷	۱۶۷	۱	۰	۰	۱	۰
بهنمیر.....	۵۲	۰	۵۲	۰	۰	۰	۰	۰
پایین هولار.....	۰	۰	۰	۰	۰	۰	۰	۰
پل سفید.....	۶۶	۳	۶۳	۰	۰	۰	۰	۰
پول.....	۰	۰	۰	۰	۰	۰	۰	۰
تنکابن.....	۱۶۱	۲	۱۵۹	۰	۰	۰	۰	۰
جویبار.....	۸۱	۵	۷۶	۰	۰	۰	۰	۰
چالوس.....	۳۷۵	۱	۳۷۴	۰	۰	۰	۰	۰
چمستان.....	۵۳	۰	۴۶	۷	۷	۰	۰	۰
خرم آباد.....	۷۱	۱	۷۰	۰	۰	۰	۰	۰
خلیل شهر.....	۱۱۲	۲۸	۷۳	۱۱	۹	۰	۲	۰
خوش رودپی.....	۳۷	۴	۳۳	۰	۰	۰	۰	۰
دابودشت.....	۲	۰	۲	۰	۰	۰	۰	۰

۱۰۴- پروانه‌های احداث ساختمان برحسب نوع اسکلت و مصالح عمده‌ی به کار رفته در ساختمان در نقاط شهری استان مازندران: ۱۳۹۹ (دنباله)

شهر	جمع	اسکلت فلزی	بتون آرمه	سایر				
				جمع	آجر و آهن	آجر و چوب	بلوک سیمانی	سایر
رامسر	۶۲	۰	۶۲	۰	۰	۰	۰	۰
رستمکلا	۴۰	۱	۳۹	۰	۰	۰	۰	۰
رویان	۱۱۹	۰	۱۱۹	۰	۰	۰	۰	۰
رینه	۱۵	۲	۱۳	۰	۰	۰	۰	۰
زرگرمحله	۱۲	۰	۱۲	۰	۰	۰	۰	۰
زیرآب	۶۷	۰	۶۷	۰	۰	۰	۰	۰
ساری	۱۸۱	۱	۱۸۰	۰	۰	۰	۰	۰
سرخرود	۷۶	۷	۶۹	۰	۰	۰	۰	۰
سلمان شهر	۴۹	۰	۴۹	۰	۰	۰	۰	۰
سورک	۱۸	۰	۱۸	۰	۰	۰	۰	۰
شیرگاه	۶۶	۱	۶۵	۰	۰	۰	۰	۰
شیروود	۲۸۱	۳	۲۷۸	۰	۰	۰	۰	۰
طبقة	۰	۰	۰	۰	۰	۰	۰	۰
عباس اباد	۱۲۹	۰	۱۲۹	۰	۰	۰	۰	۰
فرح آباد	۴	۱	۳	۰	۰	۰	۰	۰
فریدونکنار	۷۷	۰	۷۷	۰	۰	۰	۰	۰
فریم	۰	۰	۰	۰	۰	۰	۰	۰
قائم شهر	۳۸۸	۱	۳۸۷	۰	۰	۰	۰	۰
کتالم و سادات شهر	۳۰۶	۰	۳۰۶	۰	۰	۰	۰	۰
کوهی خیل	۶	۰	۶	۰	۰	۰	۰	۰
کیاسر	۶	۱	۵	۰	۰	۰	۰	۰
کجور	۲۲	۰	۲۲	۰	۰	۰	۰	۰
کلارآباد	۱۲۱	۰	۱۲۱	۰	۰	۰	۰	۰
کلاردشت	۱۳۰	۰	۱۳۰	۰	۰	۰	۰	۰
کیاکلا	۴۶	۱	۴۵	۰	۰	۰	۰	۰

۱۰۴- پروانه‌های احداث ساختمان برحسب نوع اسکلت و مصالح عمده‌ی به کار رفته در ساختمان در نقاط شهری استان مازندران: ۱۳۹۹ (دنباله)

شهر	جمع	اسکلت فلزی	بتون آرمه	سایر				
				جمع	آجر و آهن	آجر و چوب	بلوک سیمانی	سایر
گتاب	۱۸	۰	۱۸	۰	۰	۰	۰	۰
گلوگاه	۱۲	۰	۸	۴	۰	۰	۰	۰
گزنک	۳	۰	۳	۰	۰	۰	۰	۰
گلوگاه	۱۹۰	۱	۱۸۹	۰	۰	۰	۰	۰
محمودآباد	۶۰	۰	۶۰	۰	۰	۰	۰	۰
مرزن آباد	۳۵	۰	۳۵	۰	۰	۰	۰	۰
مرزیکلا	۴	۰	۴	۰	۰	۰	۰	۰
نشتارود	۳۹	۰	۳۹	۰	۰	۰	۰	۰
نکا	۱۹۰	۰	۱۹۰	۰	۰	۰	۰	۰
نور	۱۰۷	۰	۱۰۷	۰	۰	۰	۰	۰
نوشهر	۱۹۱	۰	۱۹۱	۰	۰	۰	۰	۰
هادی شهر	۴۷	۰	۴۷	۰	۰	۰	۰	۰
هچیرود	۱۵۸	۰	۱۵۸	۰	۰	۰	۰	۰

۱۰۵- پروانه‌های احداث ساختمان برحسب نوع اسکلت و مصالح عمده‌ی به کار رفته در ساختمان در نقاط شهری استان مرکزی: ۱۳۹۹

شهر	جمع	اسکلت فلزی	بتون آرمه	سایر				
				جمع	آجر و آهن	آجر و چوب	بلوک سیمانی	سایر
استان.....	۳۶۰۷	۶۹۶	۲۸۶۵	۴۶	۳۹	۳	۴	۰
آستانه.....	۵۱	۲۰	۳۱	۰	۰	۰	۰	۰
آشتیان.....	۶۵	۳۵	۳۰	۰	۰	۰	۰	۰
آوه.....	۲۲	۱۲	۱۰	۰	۰	۰	۰	۰
اراک.....	۱۰۷۰	۴۲	۱۰۲۸	۰	۰	۰	۰	۰
پرندک.....	۲۵	۲	۲۳	۰	۰	۰	۰	۰
تفرش.....	۸۴	۱	۸۳	۰	۰	۰	۰	۰
تلخاب.....	۰	۰	۰	۰	۰	۰	۰	۰
توره.....	۱۷	۸	۹	۰	۰	۰	۰	۰
جاورسیان.....	۱۶	۱۳	۳	۰	۰	۰	۰	۰
خشکرد.....	۲۷	۱۶	۱۱	۰	۰	۰	۰	۰
خمین.....	۲۸۷	۲۴	۲۵۹	۴	۴	۰	۰	۰
خنجین.....	۱۸	۱۲	۶	۰	۰	۰	۰	۰
خنداب.....	۳۱	۳۰	۱	۰	۰	۰	۰	۰
داودآباد.....	۷	۲	۵	۰	۰	۰	۰	۰
دلیجان.....	۱۸۱	۴	۱۶۴	۱۳	۸	۳	۲	۰
رازقان.....	۱۰	۵	۵	۰	۰	۰	۰	۰
زاویه.....	۴۹	۸	۴۱	۰	۰	۰	۰	۰
ساروق.....	۱۵	۷	۸	۰	۰	۰	۰	۰
ساوه.....	۳۷۰	۸	۳۶۰	۲	۰	۰	۲	۰
شازند.....	۱۰۷	۴۴	۶۳	۰	۰	۰	۰	۰
شهباز.....	۷	۵	۲	۰	۰	۰	۰	۰
غرق آباد.....	۴۵	۱۷	۲۸	۰	۰	۰	۰	۰
فرمهبین.....	۱۱۳	۲	۱۱۱	۰	۰	۰	۰	۰
قورچی باشی.....	۲۰	۵	۵	۱۰	۱۰	۰	۰	۰

۱۰۵- پروانه‌های احداث ساختمان برحسب نوع اسکلت و مصالح عمده‌ی به کار رفته در ساختمان در نقاط شهری استان مرکزی: ۱۳۹۹ (دنباله)

شهر	جمع	اسکلت فلزی	بتون آرمه	سایر			
				جمع	آجر و آهن	آجر و چوب	بلوک سیمانی
کارچان	۲۳	۱۳	۱۰	۰	۰	۰	۰
کمیجان	۱۲۰	۸۵	۳۵	۰	۰	۰	۰
مامونیه	۱۱۲	۴	۱۰۸	۰	۰	۰	۰
محلات	۲۴۹	۵۷	۱۹۱	۱	۰	۰	۰
مهاجران	۴۹	۱۵	۳۴	۰	۰	۰	۰
میلاجرد	۱۵۵	۱۱۲	۲۷	۱۶	۰	۰	۰
نراق	۲۹	۰	۲۹	۰	۰	۰	۰
نوبران	۱۰۳	۴۱	۶۲	۰	۰	۰	۰
نیمور	۱۰۵	۲۹	۷۶	۰	۰	۰	۰
هندودر	۲۵	۱۸	۷	۰	۰	۰	۰

۱۰۶- پروانه‌های احداث ساختمان برحسب نوع اسکلت و مصالح عمده‌ی به کار رفته در ساختمان در نقاط شهری استان هرمزگان: ۱۳۹۹

شهر	جمع	اسکلت فلزی	بتون آرمه	سایر			
				جمع	آجر و آهن	آجر و چوب	بلوک سیمانی
استان	۲۷۷۸	۶	۱۹۶۱	۸۱۱	۳۸۷	۰	۴۲۴
ابوموسی	۰	۰	۰	۰	۰	۰	۰
بالاشهر	۶	۰	۱	۵	۰	۰	۵
بستک	۱۰۴	۰	۱۲	۹۲	۱۸	۰	۷۴
بندرجاسک	۳۵	۰	۳۵	۰	۰	۰	۰
بندرعباس	۴۴۴	۰	۴۴۴	۰	۰	۰	۰
بندرلنگه	۸۱	۰	۸۱	۰	۰	۰	۰
بندزرک	۴۰	۰	۵	۳۵	۳	۰	۳۲
بیکاء	۲۳	۰	۱	۲۲	۰	۰	۲۲
پارسیان	۱۰۱	۰	۱۰۱	۰	۰	۰	۰
پل	۲	۰	۲	۰	۰	۰	۰
تازیان پایین	۳۹	۱	۳۸	۰	۰	۰	۰
تخت	۵	۰	۲	۳	۰	۰	۳
تیروز	۲۹	۰	۲۴	۵	۰	۰	۵
جناح	۴۷	۰	۵	۴۲	۴	۰	۳۸
چارک	۶	۰	۶	۰	۰	۰	۰
حاجی اباد	۹۸	۱	۹۷	۰	۰	۰	۰
خمیر	۵۹	۰	۵۹	۰	۰	۰	۰
درگهان	۱۴	۰	۱۴	۰	۰	۰	۰
دشتی	۵۵	۰	۵۴	۱	۱	۰	۰
دهبارز	۳۹۱	۰	۴۸	۳۴۳	۲۵۷	۰	۸۶
رویدر	۵۲	۰	۲۱	۳۱	۰	۰	۳۱
زیارتعلی	۴۵	۰	۱۷	۲۸	۰	۰	۲۸
سردشت	۱۲	۰	۴	۸	۰	۰	۸
سرگز	۱۸	۰	۵	۱۳	۰	۰	۱۳

۱۰۶- پروانه‌های احداث ساختمان برحسب نوع اسکلت و مصالح عمده‌ی به کار رفته در ساختمان در نقاط شهری استان هرمزگان: ۱۳۹۹ (دنباله)

شهر	جمع	اسکلت فلزی	بتون آرمه	سایر				
				جمع	آجر و آهن	آجر و چوب	بلوک سیمانی	سایر
سندرک	۰	۰	۰	۰	۰	۰	۰	۰
سوزا	۱۲	۰	۱۲	۰	۰	۰	۰	۰
سیریک	۵۷	۰	۵۶	۱	۰	۰	۰	۰
طبل	۰	۰	۰	۰	۰	۰	۰	۰
فارغان	۳۴	۰	۳۱	۳	۰	۰	۳	۰
فین	۵۲	۰	۴۰	۱۲	۲	۰	۱۰	۰
قشم	۳۱۸	۱	۳۱۶	۱	۰	۰	۱	۰
قلعه قاضی	۲۶	۰	۲۶	۰	۰	۰	۰	۰
کنگ	۶۲	۰	۶۱	۱	۱	۰	۰	۰
کوشکنار	۱۰۸	۰	۴	۱۰۴	۹۳	۰	۱۱	۰
کیش	۸۲	۱	۸۱	۰	۰	۰	۰	۰
کوهستک	۱۳	۰	۷	۶	۶	۰	۰	۰
کوهیچ	۱۴	۰	۰	۱۴	۰	۰	۱۴	۰
گروک	۳۳	۰	۳۳	۰	۰	۰	۰	۰
گوهران	۰	۰	۰	۰	۰	۰	۰	۰
لمزان	۴	۰	۰	۴	۰	۰	۴	۰
لیردف	۰	۰	۰	۰	۰	۰	۰	۰
میناب	۱۴۹	۲	۱۴۶	۱	۱	۰	۰	۰
هرمز	۶۶	۰	۶۶	۰	۰	۰	۰	۰
هشتبندی	۱۴	۰	۶	۸	۰	۰	۸	۰
هنگوییه	۲۸	۰	۰	۲۸	۰	۰	۲۸	۰

۱۰۷- پروانه‌های احداث ساختمان برحسب نوع اسکلت و مصالح عمده‌ی به کار رفته در ساختمان در نقاط شهری استان همدان: ۱۳۹۹

شهر	جمع	اسکلت فلزی	بتون آرمه	سایر				
				جمع	آجر و آهن	آجر و چوب	بلوک سیمانی	سایر
استان.....	۳۱۵۲	۴۳۵	۲۴۳۱	۲۸۶	۲۸۱	۱	۴	۰
آجین.....	۴	۲	۰	۲	۲	۰	۰	۰
ازندریان.....	۳۴	۶	۲۸	۰	۰	۰	۰	۰
اسدآباد.....	۱۵۵	۱۹	۱۳۶	۰	۰	۰	۰	۰
اسلام شهر آق گل.....	۴۶	۳۳	۱۳	۰	۰	۰	۰	۰
برزول.....	۱۹	۰	۸	۱۱	۱۱	۰	۰	۰
بهار.....	۱۰۴	۱۷	۷۹	۸	۸	۰	۰	۰
پالیز.....	۰	۰	۰	۰	۰	۰	۰	۰
تویسرکان.....	۹۵	۱۴	۸۱	۰	۰	۰	۰	۰
جورقان.....	۲۰	۰	۷	۱۳	۱۳	۰	۰	۰
جوکار.....	۱۱	۴	۷	۰	۰	۰	۰	۰
دمق.....	۱۸	۵	۱۱	۲	۲	۰	۰	۰
رزن.....	۸۸	۲۶	۶۰	۲	۲	۰	۰	۰
زنگنه.....	۱۱	۳	۸	۰	۰	۰	۰	۰
سامن.....	۴۱	۱۶	۲۵	۰	۰	۰	۰	۰
سرکان.....	۲۱	۲	۱۹	۰	۰	۰	۰	۰
شیرین سو.....	۱	۰	۱	۰	۰	۰	۰	۰
صالح آباد.....	۷۵	۱	۲۸	۴۶	۴۶	۰	۰	۰
فامنین.....	۸۶	۶	۳۵	۴۵	۴۴	۱	۰	۰
فرسفج.....	۱۳	۴	۹	۰	۰	۰	۰	۰
فیروزان.....	۶۳	۸	۵۴	۱	۱	۰	۰	۰
قروه درگزین.....	۵۱	۱۱	۳۷	۳	۲	۰	۱	۰
قهاوند.....	۲۹	۹	۴	۱۶	۱۶	۰	۰	۰
کیودرآهنگ.....	۱۲۹	۱۰۵	۲۱	۳	۳	۰	۰	۰
کرفس.....	۱۸	۷	۱۱	۰	۰	۰	۰	۰

۱۰۷- پروانه‌های احداث ساختمان برحسب نوع اسکلت و مصالح عمده‌ی به کار رفته در ساختمان در نقاط شهری
استان همدان: ۱۳۹۹ (دنباله)

شهر	جمع	اسکلت فلزی	بتون آرمه	سایر				
				جمع	آجر و آهن	آجر و چوب	بلوک سیمانی	سایر
گل تپه	۱۴	۹	۰	۵	۵	۰	۰	۰
گیان	۸۹	۴	۴۲	۴۳	۴۲	۰	۱	۰
لالجین	۱۰۷	۱	۷۲	۳۴	۳۴	۰	۰	۰
مریانج	۱۱۰	۲	۹۸	۱۰	۸	۰	۲	۰
ملایر	۴۰۱	۲۹	۳۷۲	۰	۰	۰	۰	۰
مهاجران	۱۲	۰	۱	۱۱	۱۱	۰	۰	۰
نهادند	۱۹۵	۴	۱۹۰	۱	۱	۰	۰	۰
همدان	۱۰۹۲	۸۸	۹۷۴	۳۰	۳۰	۰	۰	۰

۱۰۸- پروانه‌های احداث ساختمان برحسب نوع اسکلت و مصالح عمده‌ی به کار رفته در ساختمان در نقاط شهری استان یزد: ۱۳۹۹

شهر	جمع	اسکلت فلزی	بتون آرمه	سایر				
				جمع	آجر و آهن	آجر و چوب	بلوک سیمانی	سایر
استان.....	۲۷۲۲	۷۹	۱۱۳۰	۱۵۱۳	۱۴۹۶	۰	۱۷	۰
ابركوه.....	۴۱	۱	۱۵	۲۵	۲۵	۰	۰	۰
احمدآباد.....	۵۲	۰	۶	۴۶	۴۶	۰	۰	۰
اردكان.....	۴۵۶	۱۱	۱۱۰	۳۳۵	۳۳۵	۰	۰	۰
اشكذر.....	۶۸	۶	۲۰	۴۲	۴۲	۰	۰	۰
بافق.....	۱۴۸	۱۹	۸	۱۲۱	۱۲۱	۰	۰	۰
بخ.....	۰	۰	۰	۰	۰	۰	۰	۰
بفرويه.....	۷۴	۰	۹	۶۵	۶۵	۰	۰	۰
بهباد.....	۱۱۵	۰	۰	۱۱۵	۱۱۵	۰	۰	۰
تفت.....	۹۱	۲	۳۷	۵۲	۵۲	۰	۰	۰
حميديا.....	۵۴	۱	۴۷	۶	۶	۰	۰	۰
خرانق.....	۰	۰	۰	۰	۰	۰	۰	۰
خضراآباد.....	۰	۰	۰	۰	۰	۰	۰	۰
زارچ.....	۳۷	۱	۰	۳۶	۱۹	۰	۱۷	۰
شاهديه.....	۴۴	۱	۴۱	۲	۲	۰	۰	۰
عقدا.....	۲	۰	۰	۲	۲	۰	۰	۰
مجمومرد.....	۰	۰	۰	۰	۰	۰	۰	۰
مروست.....	۴۲	۱	۰	۴۱	۴۱	۰	۰	۰
مهردشت.....	۱۸	۰	۰	۱۸	۱۸	۰	۰	۰
مهريز.....	۶۱	۰	۷	۵۴	۵۴	۰	۰	۰
مييد.....	۴۲۹	۹	۸۳	۳۳۷	۳۳۷	۰	۰	۰
ندوشن.....	۷	۰	۰	۷	۷	۰	۰	۰
نير.....	۰	۰	۰	۰	۰	۰	۰	۰
هرات.....	۱۰۳	۰	۶	۹۷	۹۷	۰	۰	۰
يزد.....	۸۸۰	۲۷	۷۴۱	۱۱۲	۱۱۲	۰	۰	۰