

ریاست جمهوری
سازمان برنامه و بودجه کشور
مرکز آمار ایران

اطلاعات پروانه‌های ساختمانی
صادر شده توسط شهرداری‌های کشور
زمستان ۱۴۰۰

مرکز آمار ایران



نشانه‌های نشریات مرکز آمار ایران	
آمار گردآوری نشده است.	-
آمار در دسترس نیست.	000
ذاتاً یا عملاً وجود ندارد.	×
جمع و محاسبه غیرممکن یا بی‌معنی است.	××
رقم کمتر از نصف واحد است.	
رقم (نسبت) ناچیز و قابل صرف‌نظر کردن است.	//
رقم غیرقطعی است.	*
رقم جنبه تخمینی دارد.	**
به دلیل حفظ محرمانگی، رقم قابل انتشار نیست.	⊙

اختلاف در سرجمع‌ها به علت سرراست کردن ارقام است. محاسبه نسبت‌ها و شاخص‌ها قبل از سرراست کردن ارقام صورت گرفته است.

مقدمه

گردآوری و تهیه‌ی آمار و اطلاعات صحیح و قابل استناد یکی از گام‌های اساسی در فرایند برنامه‌ریزی است. نیاز برنامه‌ریزان شهری به آمار و اطلاعات در بخش ساختمان و مسکن و نیز اهمیت ویژه‌ی این بخش در اقتصاد کشور، همکاران مرکز آمار ایران را بر آن داشت تا گوشه‌ای از این نیازها را با استفاده از گردآوری برخی اطلاعات ثبت شده در پروانه‌های ساختمانی تامین کنند. طرح گردآوری اطلاعات پروانه‌های ساختمانی صادرشده توسط شهرداری‌های کشور با هدف اصلی تعیین میزان ساخت و ساز ساختمان در نقاط شهری کشور و نیز تعیین برخی مشخصات آن‌ها از سال ۱۳۵۸ به اجرا گذاشته شد.

نشریه‌ی حاضر، نتایج این طرح در فصل زمستان سال ۱۴۰۰ را به تفکیک هر یک از استان‌های کشور ارائه می‌دهد. این نشریه شامل ۱۵ جدول است که اطلاعاتی نظیر تعداد پروانه‌های صادر شده برای احداث ساختمان، تعداد واحد مسکونی پیش‌بینی شده در این پروانه‌ها، مساحت زمین و زیربنا و... را در برمی‌گیرد.

در استفاده از اطلاعات آماری این نشریه، توجه به این نکته ضروری است که آمار و اطلاعات مربوط به مشخصات فیزیکی ساختمان‌ها و تعداد واحد مسکونی آن‌ها، در مرحله قبل از احداث ساختمان و بر پایه اطلاعات مندرج در پروانه‌های ساختمانی صادره از سوی شهرداری‌ها، گردآوری و در این نشریه ارائه شده است.

این نشریه در دفتر آمارهای صنعت، معدن و زیربنایی مرکز آمار ایران توسط کارشناسان گروه آمارهای مسکن و ساختمان با همکاری شهرداری‌های تمام شهرهای کشور و سازمان برنامه و بودجه‌ی استان‌های سراسر کشور تهیه شده است.

فهرست مندرجات

صفحه	عنوان
۵	مقدمه
۹	تعاریف و مفاهیم طرح
۱۳	گزیده یافته‌های آماری
۱۳	الف- شهر تهران
۱۵	ب- نقاط شهری کشور
۱۹	نمودارها
	نمودار ۱- مقایسه‌ی تعداد پروانه‌های ساختمانی صادرشده برای احداث ساختمان توسط شهرداری‌های کل کشور و تعداد واحد مسکونی پیش‌بینی شده در آن‌ها در زمستان ۱۳۹۹ و زمستان ۱۴۰۰
۲۱	نمودار ۲- مقایسه‌ی تعداد پروانه‌های ساختمانی صادرشده برای احداث ساختمان توسط شهرداری تهران و تعداد واحد مسکونی پیش‌بینی شده در آن‌ها در زمستان ۱۳۹۹ و زمستان ۱۴۰۰
۲۱	نمودار ۳- مقایسه‌ی سهم مساحت زیربنای پروانه‌های احداث ساختمان در شهر تهران با سایر شهرهای کشور- زمستان ۱۴۰۰
۲۲	نمودار ۴- مقایسه‌ی سهم تعداد واحدهای مسکونی پروانه‌های احداث ساختمان در شهر تهران با سایر شهرهای کشور- زمستان ۱۴۰۰
۲۲	نمودار ۵- مقایسه‌ی تعداد واحدهای مسکونی در پروانه‌های احداث ساختمان شهرهای کشور با فصل قبل و فصل مشابه سال قبل به تفکیک استان- زمستان ۱۴۰۰
۲۳	نمودار ۶- مقایسه‌ی تعداد واحدهای مسکونی در پروانه‌های احداث ساختمان شهر تهران با فصل قبل و فصل مشابه سال قبل به تفکیک منطقه- زمستان ۱۴۰۰
۲۳	نمودار ۷- مقایسه‌ی مساحت زیربنا در پروانه‌های احداث ساختمان شهرهای کشور با فصل قبل و فصل مشابه سال قبل به تفکیک استان- زمستان ۱۴۰۰
۲۴	

نمودار ۸- مقایسه‌ی مساحت زیربنا در پروانه‌های احداث ساختمان شهر تهران با فصل قبل و فصل مشابه سال قبل به تفکیک منطقه- زمستان ۱۴۰۰..... ۲۴

نمودار ۹- روند تغییرات تعداد پروانه‌های ساختمانی صادرشده برای احداث ساختمان در شهر تهران و کل کشور از زمستان ۱۳۹۶ تا زمستان ۱۴۰۰..... ۲۵

نمودار ۱۰- روند تغییرات تعداد واحد مسکونی در پروانه‌های احداث ساختمان در شهر تهران و کل کشور از زمستان ۱۳۹۶ تا زمستان ۱۴۰۰..... ۲۵

نمودار ۱۱- روند تغییرات مساحت زیربنا در پروانه‌های احداث ساختمان در شهر تهران و کل کشور از زمستان ۱۳۹۶ تا زمستان ۱۴۰۰..... ۲۶

نمودار ۱۲- روند تغییرات مساحت زمین در پروانه‌های احداث ساختمان در شهر تهران و کل کشور از زمستان ۱۳۹۶ تا زمستان ۱۴۰۰..... ۲۶

جدول‌های آماری ۲۷

۱- تعداد پروانه‌های ساختمانی برحسب نوع پروانه، بخش متقاضی و استان: زمستان ۱۴۰۰..... ۲۹

۲- مساحت زیربنای تعیین شده در پروانه‌های ساختمانی برحسب نوع پروانه، بخش متقاضی و استان: زمستان ۱۴۰۰..... ۳۰

۳- تعداد واحد مسکونی تعیین شده در پروانه‌های ساختمانی برحسب نوع پروانه، بخش متقاضی و استان: زمستان ۱۴۰۰..... ۳۱

۴- تعداد پروانه و مساحت زمین در پروانه‌های احداث ساختمان برحسب وضع زمین و استان: زمستان ۱۴۰۰..... ۳۲

۵- تعداد پروانه‌های احداث ساختمان برحسب تعداد طبقات ساختمان و استان: زمستان ۱۴۰۰..... ۳۳

۶- تعداد پروانه‌های احداث ساختمان برحسب نوع اسکلت و مصالح عمده‌ی به‌کار رفته در ساختمان و استان: زمستان ۱۴۰۰..... ۳۴

۷- تعداد پروانه‌های احداث ساختمان برحسب مورد استفاده‌ی ساختمان و استان: زمستان ۱۴۰۰..... ۳۵

۸- مساحت زمین در پروانه‌های احداث ساختمان برحسب مورد استفاده‌ی ساختمان و استان: زمستان ۱۴۰۰..... ۳۶

۹- مساحت زیربنا در پروانه‌های احداث ساختمان برحسب مورد استفاده‌ی ساختمان و استان: زمستان ۱۴۰۰..... ۳۷

۱۰- تعداد واحد مسکونی تعیین شده در پروانه‌های احداث ساختمان برحسب مورد استفاده‌ی ساختمان و استان: زمستان ۱۴۰۰..... ۳۸

۱۱- تعداد پروانه‌های احداث ساختمان مسکونی برحسب مساحت زمین و استان: زمستان ۱۴۰۰..... ۳۹

۱۲- تعداد پروانه‌های احداث ساختمان مسکونی برحسب مساحت زیربنا و استان: زمستان ۱۴۰۰..... ۴۰

۱۳- تعداد پروانه‌های احداث ساختمان مسکونی برحسب تعداد طبقات ساختمان و استان: زمستان ۱۴۰۰..... ۴۱

۱۴- تعداد پروانه‌های احداث ساختمان مسکونی برحسب نوع اسکلت و مصالح عمده‌ی به‌کار رفته در ساختمان و استان: زمستان ۱۴۰۰..... ۴۲

۱۵- تعداد پروانه‌های احداث ساختمان مسکونی برحسب تعداد واحد مسکونی و استان: زمستان ۱۴۰۰..... ۴۳

تعاریف و مفاهیم طرح

پروانه ساختمانی: جواز ساخت ساختمان است که از طرف شهرداری‌ها یا سایر مراجع دارای صلاحیت صادر می‌شود.

واحد مسکونی: عبارت از تمام یا قسمتی از یک ساختمان است که حداقل شامل یک اتاق و سرویس (حداقل یک توالت) مستقل بوده و دارای ورودی مستقیم یا غیرمستقیم از معبر عمومی باشد. شکل متعارف آن، واحد مسکونی آپارتمانی و غیرآپارتمانی است که برای سکونت یک خانوار ساخته می‌شود.

بخش متقاضی پروانه:

خصوصی: متقاضی پروانه ساختمانی، فرد، موسسه یا شرکت خصوصی باشد.

تعاونی: متقاضی پروانه ساختمانی یک شرکت تعاونی باشد و پروانه ساختمانی به نام آن شرکت تعاونی صادرشده باشد.

دولتی: متقاضی پروانه ساختمانی یکی از سازمان‌های دولتی یا وابسته به دولت باشد. برای مثال نهادهای انقلاب اسلامی، شهرداری‌ها و سازمان‌های مشابه، دولتی است.

نوع پروانه:

احداث بنا (تخریب و نوسازی، پروانه ساخت): پروانه ساختمانی است که به منظور ساخت و ایجاد بنای جدید صادر می‌شود.

افزایش بنا (اضافه اشکوب، توسعه بنا): پروانه ساختمانی است که به منظور افزایش سطح یا حجم بنای موجود صادر می‌شود.

وضعیت زمین قبل از احداث بنا:

بایر: منظور زمینی است که هیچ‌گونه فعالیت اقتصادی (مثلاً کشاورزی و ...) روی آن انجام نمی‌گیرد و دارای ساختمان یا تاسیساتی نیز نیست.

باغ، باغچه یا مزرعه: زمینی است که باغ، فضای سبز یا مزرعه بوده که در آن درختکاری، زراعت و نظایر آن انجام می‌شود.

ساختمان تخریبی: در مواردی که زمین پروانه صادر شده، مربوط به بنایی باشد که به دلیل کنگری بودن یا دلایل دیگر قصد تخریب آن و احداث بنای جدید باشد.

مورد استفاده‌ی پروانه:

مسکونی: پروانه ساختمانی است که با شرایط معین در ملک مشخص برای تصرف مسکونی صادر می‌شود.

تجاری: پروانه ساختمانی است که با شرایط معین در ملک مشخص برای تصرف تجاری صادر می‌شود.

آموزشی: پروانه ساختمانی است که با شرایط معین در ملک مشخص برای تصرف آموزشی صادر می‌شود.

بهداشتی یا درمانی: پروانه ساختمانی است که با شرایط معین در ملک مشخص برای تصرف بهداشتی-درمانی صادر می‌شود.

صنعتی: پروانه ساختمانی است که با شرایط معین در ملک مشخص برای تصرف صنعتی صادر می‌شود.

مسکونی و تجاری (مسکونی و کارگاه توام): اگر بنا علاوه بر کاربرد مسکونی یک یا چند کاربرد دیگر نیز داشته باشد (مثلاً مسکونی و تجاری یا مسکونی و آموزشی)، مسکونی و تجاری محسوب می‌شود.

سایر: بناهایی که در هیچ یک از طبقه‌بندی‌های فوق قرار نمی‌گیرند، نظیر بناهای عمومی، مذهبی، ورزشی، تفریحی (مانند سینماها و تئاترها)، سالن‌های اجتماعات مستقل و نظایر آنها در این گروه قرار می‌گیرند.

نوع اسکلت بنا:

بتون آرمه: چنانچه اسکلت یک بنا از بتون آرمه (بتون همراه با آرماتور و میلگرد) ساخته شود، بنای با اسکلت بتون آرمه نامیده می‌شود که این اسکلت، بار بنا را تحمل می‌کند.

فلزی: ساختمانی که پیکربندی و اتصالات آن جهت مقاومت در برابر نیروهای داخلی و خارجی (ثقلی و جانبی) از قطعات فولادی است.

سایر: در صورتی که اسکلت بنا حالتی غیر از دو حالت فوق باشد، اسکلت آن سایر محسوب می‌شود.

ساختمان با مصالح بنایی: ساختمانی است که پیکربندی و اتصالات آن جهت مقاومت در برابر نیروهای داخلی و خارجی (ثقلی و جانبی) از مصالح بنایی متداول باشد. این تعریف، ساختمان‌های با اسکلت فلزی و بتونی را شامل نمی‌شود.

آجر (سفال یا سنگ) و آهن یا تیرچه بلوک: ساختمانی است که دیوارهای بنای آجری (سفال یا سنگی) بار بنا را تحمل می‌کند.

آجر (سنگ) و چوب: تقسیم بار سقف با ایجاد دهنه‌های مناسب برای اجرای سقف توسط تیرهای چوبی انجام می‌شود و از محل اتصال این تیرهای چوبی با دیوارها، سنگینی سقف به دیوارها منتقل می‌شود.

بلوک سیمانی (با هر نوع سقف): در این حالت مصالح به کار رفته در دیوارها را بلوک سیمانی تشکیل می‌دهد.

روش محاسبات

روش محاسبه متوسط مساحت زمین در پروانه‌های احداث ساختمان در نقاط شهری: مجموع مساحت کل زمین در پروانه‌های احداث ساختمان در نقاط شهری تقسیم بر تعداد پروانه‌های احداث ساختمان در نقاط شهری

روش محاسبه متوسط مساحت زیربنا در پروانه‌های احداث ساختمان در نقاط شهری: مجموع مساحت کل زیربنا در پروانه‌های احداث ساختمان تقسیم بر تعداد پروانه‌های احداث ساختمان در نقاط شهری

روش محاسبه متوسط تعداد واحد مسکونی در پروانه‌های احداث ساختمان در نقاط شهری: مجموع تعداد واحد مسکونی در پروانه‌های احداث ساختمان تقسیم بر تعداد پروانه‌های احداث ساختمان

مرکز آمار ایران

گزیده یافته‌های آماری

به دلیل اهمیت اطلاعات شهر تهران و به منظور حفظ قابلیت مقایسه‌ی اطلاعات با دوره‌های قبل، آمار مربوط به شهر تهران، به صورت سطری جداگانه در ذیل استان تهران در جداول ۱ تا ۱۵ ارائه شده است. بر همین اساس، خلاصه یافته‌های این نشریه نیز در دو بخش "الف" برای شهر تهران و "ب" برای نقاط شهری کل کشور، تهیه شده است که به شرح زیر ارائه می‌شود.

الف- شهر تهران

در زمستان سال ۱۴۰۰، تعداد پروانه‌ی ساختمانی توسط شهرداری تهران صادر شده است که نسبت به فصل گذشته ۲۴/۴ درصد افزایش و نسبت به فصل مشابه سال گذشته ۱۷/۶ درصد کاهش داشته است، این تعداد پروانه حدود ۳/۷ درصد از کل پروانه‌های ساختمانی کشور را تشکیل می‌دهد. از کل پروانه‌های صادر شده ۴ پروانه (۰/۳ درصد) مربوط به افزایش بنا و ۱۴۸۹ پروانه (۹۹/۷ درصد) مربوط به احداث ساختمان بوده است که پروانه‌های صادر شده برای احداث ساختمان نسبت به فصل گذشته ۲۴/۳ درصد افزایش و نسبت به فصل مشابه سال گذشته ۱۷/۶ درصد کاهش داشته است.

مجموع مساحت زیربنای تعیین شده در پروانه‌های صادر شده برای احداث ساختمان از سوی شهرداری تهران در زمستان سال ۱۴۰۰ در حدود ۲۲۳۶ هزار مترمربع بوده است که نسبت به فصل گذشته ۱۹/۵ درصد افزایش و نسبت به فصل مشابه سال گذشته ۵/۰ درصد کاهش داشته است و در ۱۰/۴ درصد از مجموع کل زیربنای تعیین شده در پروانه‌های صادر شده برای احداث ساختمان از سوی شهرداری‌های کشور را تشکیل می‌دهد. همچنین متوسط مساحت زیربنا در پروانه‌های احداث ساختمان ۱۵۰۲ مترمربع و در پروانه‌های احداث ساختمان مسکونی ۱۳۴۰ مترمربع بوده است.

تعداد واحدهای مسکونی پیش‌بینی شده در پروانه‌های صادر شده برای احداث ساختمان از سوی شهرداری تهران در زمستان سال ۱۴۰۰ بالغ بر ۱۱۵۴۰ واحد بوده است که نسبت به فصل گذشته ۲۲/۰ درصد افزایش و نسبت به فصل مشابه سال گذشته ۱۳/۵ درصد کاهش داشته است. این تعداد واحد مسکونی، ۱۰/۰ درصد از واحدهای مسکونی پیش‌بینی شده در پروانه‌های احداث ساختمان صادر شده از سوی شهرداری‌های کشور را تشکیل می‌دهد. با توجه به تعداد پروانه‌های صادر شده برای احداث ساختمان در شهر تهران، متوسط تعداد واحد مسکونی در پروانه‌های احداث ساختمان ۷/۸ واحد و در پروانه‌های احداث ساختمان مسکونی ۷/۹ واحد بوده است.

مجموع مساحت زمین پروانه‌های صادر شده برای احداث ساختمان در حدود ۴۹۳ هزار مترمربع بوده است که نسبت به فصل گذشته ۱۴/۵ درصد افزایش و نسبت به فصل مشابه سال گذشته ۲۶/۵ درصد کاهش داشته است. متوسط مساحت زمین در پروانه‌های احداث ساختمان ۳۳۱ مترمربع و در پروانه‌های احداث ساختمان مسکونی حدود ۳۰۹ مترمربع بوده است.

الف-۱- تعداد و درصد پروانه‌های ساختمانی بر حسب نوع پروانه و بخش متقاضی در شهر تهران: زمستان ۱۴۰۰

پروانه‌ی افزایش بنا				پروانه‌ی احداث ساختمان				کل	شرح
دولتی	تعاونی	خصوصی	جمع	دولتی	تعاونی	خصوصی	جمع		
۰	۰	۴	۴	۳۶	۰	۱۴۵۳	۱۴۸۹	۱۴۹۳	تعداد
۰/۰	۰/۰	۰/۳	۰/۳	۲/۴	۰/۰	۹۷/۳	۹۹/۷	۱۰۰/۰	درصد

الف-۲- تعداد پروانه‌های احداث ساختمان، مساحت زیربنا، مساحت زمین و تعداد واحدهای مسکونی پیش‌بینی شده‌ی آن‌ها در

شهر تهران: زمستان ۱۴۰۰

تعداد واحد مسکونی	مساحت زمین (هزار مترمربع)	مساحت زیربنا (هزار مترمربع)	تعداد پروانه	شرح
۱۱۵۴۰	۴۹۳	۲۲۳۶	۱۴۸۹	مقدار

از مجموع پروانه‌های صادره برای احداث ساختمان‌های مسکونی، ۰/۲ درصد برای احداث ساختمان‌های یک طبقه، ۰/۲ درصد برای احداث ساختمان‌های دو طبقه، ۰/۵ درصد برای احداث ساختمان‌های سه طبقه، ۴/۳ درصد برای احداث ساختمان‌های چهار طبقه و ۹۴/۸ درصد برای احداث ساختمان‌های پنج طبقه و بیش‌تر بوده است.

ب- تعداد و درصد پروانه‌های احداث ساختمان مسکونی بر حسب تعداد طبقات در شهر تهران: زمستان ۱۴۰۰

شرح	کل	۱ طبقه	۲ طبقه	۳ طبقه	۴ طبقه	۵ طبقه و بیش‌تر
تعداد	۱۳۰۵	۲	۳	۷	۵۶	۱۲۳۷
درصد	۱۰۰/۰	۰/۲	۰/۲	۰/۵	۴/۳	۹۴/۸

پروانه‌های صادر شده برای احداث ساختمان‌های مسکونی بر حسب نوع اسکلت و مصالح عمده‌ی به‌کار رفته در بنای آن‌ها نشان می‌دهد که ۱۳/۱ درصد این پروانه‌ها برای احداث ساختمان‌های اسکلت فلزی و ۸۶/۸ درصد برای احداث ساختمان‌های بتون‌آرمه صادر شده و ۰/۱ درصد برای احداث ساختمان‌های با سایر مصالح صادر شده است.

ب- تعداد و درصد پروانه‌های احداث ساختمان مسکونی بر حسب نوع اسکلت و مصالح عمده‌ی به‌کار رفته در ساختمان آن‌ها در

شهر تهران: زمستان ۱۴۰۰

شرح	کل	فلزی	بتون‌آرمه	سایر		
				جمع	آجر و آهن	آجر و چوب
تعداد	۱۳۰۵	۱۷۱	۱۱۳۳	۱	۰	۰
درصد	۱۰۰/۰	۱۳/۱	۸۶/۸	۰/۱	۰/۱	۰/۰

ب- نقاط شهری کشور

در زمستان سال ۱۴۰۰، تعداد ۳۹۹۲۳ پروانه‌ی ساختمانی توسط شهرداری‌های کشور صادرشده است که نسبت به فصل گذشته حدود ۳۹/۱ درصد افزایش و نسبت به فصل مشابه سال گذشته ۲۳/۷ درصد کاهش داشته است. از کل پروانه‌های صادرشده ۲۹۳۰ پروانه (۷/۳ درصد) مربوط به افزایش بنا و ۳۶۹۹۳ پروانه (۹۲/۷ درصد) مربوط به احداث ساختمان بوده است که پروانه‌های صادرشده برای احداث ساختمان نسبت به فصل گذشته ۴۰/۲ درصد افزایش و نسبت به فصل مشابه سال گذشته ۲۳/۴ درصد کاهش داشته است.

مجموع مساحت زیربنای پروانه‌های صادرشده برای احداث ساختمان در حدود ۲۱۵۴۲ هزار مترمربع بوده است که نسبت به فصل گذشته ۳۵/۹ درصد افزایش و نسبت به فصل مشابه سال گذشته ۱۸/۵ درصد کاهش داشته است. متوسط مساحت زیربنا در پروانه‌های احداث ساختمان ۵۸۲ مترمربع و در پروانه‌های احداث ساختمان مسکونی ۵۵۲ مترمربع بوده است.

تعداد واحد مسکونی پیش‌بینی شده در پروانه‌های صادرشده برای احداث ساختمان در زمستان سال ۱۴۰۰ بالغ بر ۱۱۵۴۵۰ واحد بوده است که نسبت به فصل گذشته ۳۹/۶ درصد افزایش و نسبت به فصل مشابه سال گذشته ۱۵/۸ درصد کاهش داشته است. با توجه به تعداد پروانه‌های صادرشده برای احداث ساختمان، متوسط تعداد واحد مسکونی در پروانه‌های احداث ساختمان ۳/۱ واحد و در پروانه‌های احداث ساختمان مسکونی ۳/۳ واحد بوده است.

مجموع مساحت زمین پروانه‌های صادرشده برای احداث ساختمان در حدود ۱۵۳۰۱ هزار مترمربع بوده است که نسبت به فصل گذشته ۵۷/۷ درصد افزایش و نسبت به فصل مشابه سال قبل ۱۷/۰ درصد کاهش داشته است. متوسط مساحت زمین در پروانه‌های احداث ساختمان ۴۱۴ مترمربع و در پروانه‌های احداث ساختمان مسکونی ۳۷۲ مترمربع بوده است.

ت-۱- تعداد و درصد پروانه‌های ساختمانی برحسب نوع پروانه و بخش متقاضی در شهرهای کشور: زمستان ۱۴۰۰

شرح	کل	پروانه‌ی احداث ساختمان				پروانه‌ی افزایش بنا			
		جمع	خصوصی	تعاونی	دولتی	جمع	خصوصی	تعاونی	دولتی
تعداد	۳۹۹۲۳	۳۶۹۹۳	۳۶۴۰۵	۱۷۲	۴۱۶	۲۹۳۰	۲۸۹۲	۲۰	۱۸
درصد	۱۰۰/۰	۹۲/۷	۹۱/۲	۰/۴	۱/۰	۷/۳	۷/۲	۰/۱	۰/۰

ت-۲- تعداد پروانه‌های احداث ساختمان، مساحت زیربنا، مساحت زمین و تعداد واحدهای مسکونی پیش‌بینی شده‌ی آن‌ها در شهرهای کشور: زمستان ۱۴۰۰

شرح	تعداد پروانه	مساحت زیربنا (هزار مترمربع)	مساحت زمین (هزار مترمربع)	تعداد واحد مسکونی
مقدار	۳۶۹۹۳	۲۱۵۴۲	۱۵۳۰۱	۱۱۵۴۵۰

از مجموع پروانه‌های صادره برای احداث ساختمان‌های مسکونی، ۳۲/۲ درصد برای احداث ساختمان‌های یک طبقه، ۲۲/۹ درصد برای احداث ساختمان‌های دو طبقه، ۱۴/۵ درصد برای احداث ساختمان‌های سه طبقه، ۹/۲ درصد برای احداث ساختمان‌های چهار طبقه و ۲۱/۲ درصد برای احداث ساختمان‌های پنج طبقه و بیش‌تر است.

ث- تعداد و درصد پروانه‌های احداث ساختمان مسکونی برحسب تعداد طبقات ساختمان در شهرهای کشور: زمستان ۱۴۰۰

شرح	کل	۱ طبقه	۲ طبقه	۳ طبقه	۴ طبقه	۵ طبقه و بیش‌تر
تعداد	۳۱۰۴۳	۹۹۹۷	۷۱۰۰	۴۴۹۵	۲۸۶۳	۶۵۸۸
درصد	۱۰۰/۰	۳۲/۲	۲۲/۹	۱۴/۵	۹/۲	۲۱/۲

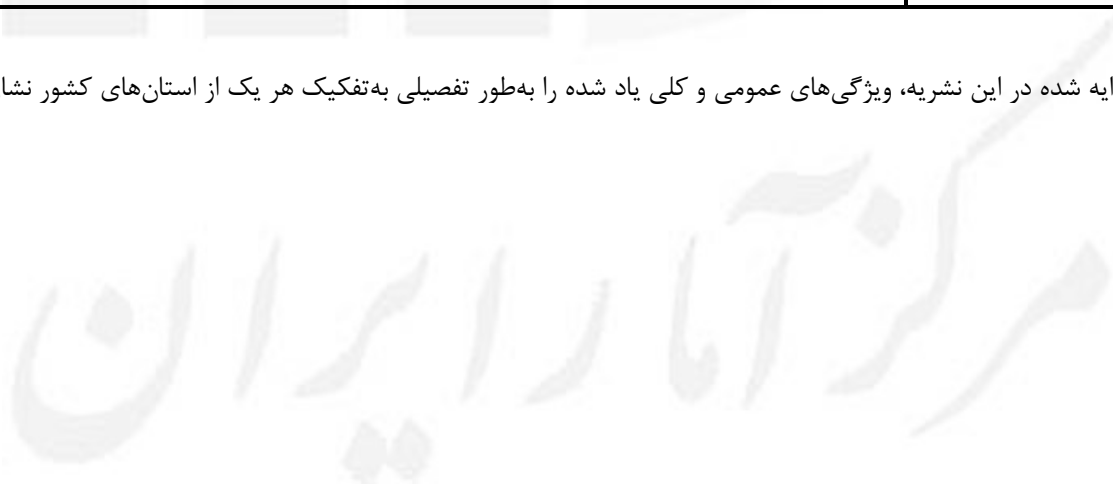
پروانه‌های صادر شده برای احداث ساختمان‌های مسکونی برحسب نوع اسکلت و مصالح عمده‌ی به‌کار رفته در بنای آن‌ها نشان می‌دهد که ۱۲/۵ درصد این پروانه‌ها برای احداث ساختمان‌های اسکلت فلزی، ۶۷/۴ درصد برای احداث ساختمان‌های بتون‌آرمه، ۱۸/۴ درصد برای احداث ساختمان‌هایی با آجر و آهن و ۱/۶ درصد برای احداث ساختمان‌هایی با مصالح دیگر بوده است.

ج- تعداد و درصد پروانه‌های احداث ساختمان مسکونی برحسب نوع اسکلت و مصالح عمده‌ی به‌کار رفته در ساختمان آن‌ها در

شهرهای کشور: زمستان ۱۴۰۰

شرح	کل	فلزی	بتون‌آرمه	سایر				
				جمع	آجر و آهن	آجر و چوب	بلوک سیمانی	سایر
تعداد	۳۱۰۴۳	۳۸۸۴	۲۰۹۳۲	۶۲۲۷	۵۷۰۴	۱۴	۵۰۹	۰
درصد	۱۰۰/۰	۱۲/۵	۶۷/۴	۲۰/۱	۱۸/۴	۰/۰	۱/۶	۰/۰

آمارهای ارائه شده در این نشریه، ویژگی‌های عمومی و کلی یاد شده را به‌طور تفصیلی به‌تفکیک هر یک از استان‌های کشور نشان می‌دهد.



I- تعداد پروانه‌های ساختمانی صادر شده برای احداث ساختمان (شامل پروانه ساختمان و تخریب و نوسازی) بر حسب تعداد طبقات، مساحت زیربنا، مساحت زمین و تعداد واحدهای مسکونی پیش‌بینی شده‌ی آن‌ها به تفکیک منطقه در شهر تهران: زمستان ۱۴۰۰

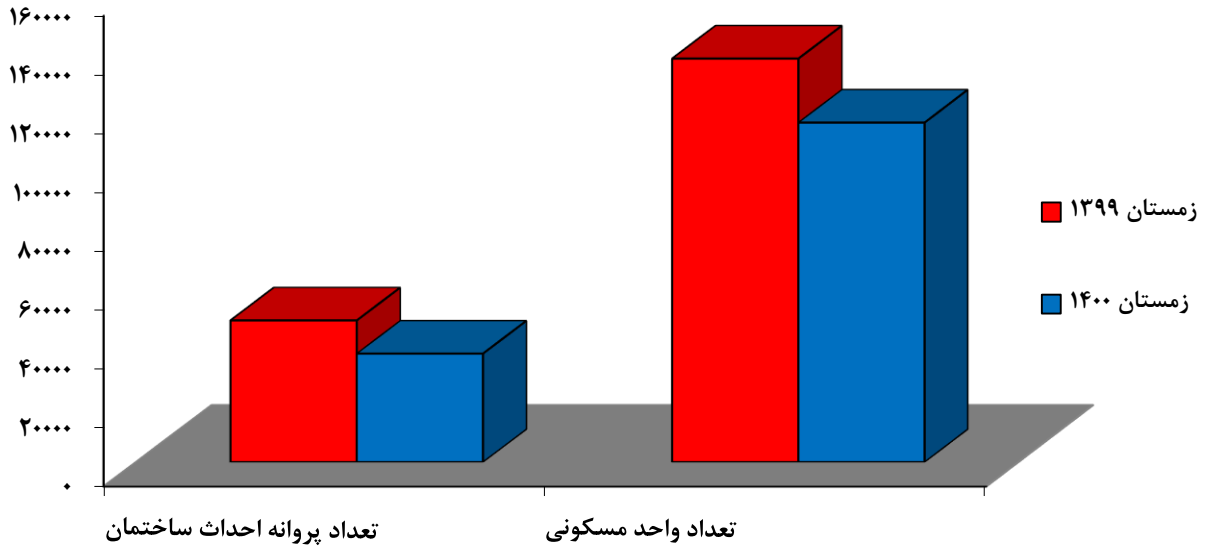
منطقه	کل	۱ طبقه	۲ طبقه	۳ طبقه	۴ طبقه	۵ طبقه و بیش‌تر	مساحت زیربنا	مساحت زمین	واحد مسکونی
شهر تهران.....	۱۴۱۹	۹	۱۴	۱۴	۶۵	۱۳۸۷	۲۳۳۵۱۱۱۳	۴۹۲۱۱۱۳	۱۱۵۴۰
منطقه ۱.....	۸۸	۰	۱	۱	۱	۸۵	۲۸۱۹۷۹	۵۰۱۸۴	۶۶۵
منطقه ۲.....	۹۸	۰	۱	۲	۱	۹۴	۱۵۶۳۹۸	۳۴۸۶۵	۶۸۴
منطقه ۳.....	۶۴	۰	۰	۰	۳	۶۱	۱۸۶۶۶۵	۳۴۲۵۳	۵۶۲
منطقه ۴.....	۱۲۷	۰	۳	۰	۵	۱۱۹	۲۱۱۴۶۷	۴۷۹۳۴	۱۱۲۰
منطقه ۵.....	۷۴	۲	۰	۰	۰	۷۲	۱۹۲۸۱۰	۳۵۰۱۳	۶۵۶
منطقه ۶.....	۴۱	۰	۰	۰	۰	۴۱	۶۱۸۲۹	۱۳۷۸۷	۳۳۳
منطقه ۷.....	۹۵	۰	۰	۰	۴	۹۱	۱۱۱۳۰۵	۲۵۲۶۷	۶۴۰
منطقه ۸.....	۷۵	۰	۱	۰	۰	۷۴	۹۰۱۷۳	۲۰۲۳۱	۵۶۷
منطقه ۹.....	۳۶	۰	۰	۰	۲	۳۴	۳۷۹۴۰	۸۹۷۱	۳۲۴
منطقه ۱۰.....	۴۷	۰	۰	۱	۰	۴۶	۳۶۵۸۸	۹۰۹۹	۳۱۹
منطقه ۱۱.....	۶۳	۰	۱	۱	۳	۵۸	۶۱۶۴۳	۱۵۱۸۷	۴۱۰
منطقه ۱۲.....	۴۰	۱	۲	۱	۳	۳۳	۴۶۴۷۴	۱۲۸۶۹	۲۹۰
منطقه ۱۳.....	۶۲	۰	۰	۰	۲	۶۰	۶۹۴۵۰	۱۵۹۶۳	۴۲۷
منطقه ۱۴.....	۶۸	۰	۰	۰	۲	۶۶	۶۹۵۹۲	۱۶۴۴۱	۴۹۸
منطقه ۱۵.....	۱۵۳	۰	۱	۱	۳	۱۴۸	۱۷۱۷۸۱	۴۳۲۳۴	۱۲۵۰
منطقه ۱۶.....	۶۰	۰	۳	۲	۰	۵۵	۵۲۴۰۹	۱۳۱۶۸	۴۲۳
منطقه ۱۷.....	۷۴	۰	۰	۱	۱	۷۲	۷۹۰۱۶	۱۷۷۹۵	۶۰۰
منطقه ۱۸.....	۶۳	۴	۰	۱	۱	۵۷	۱۰۱۷۴۷	۲۴۵۱۲	۶۲۵
منطقه ۱۹.....	۳۹	۱	۰	۰	۴	۳۴	۳۴۰۱۵	۷۸۶۳	۲۴۲
منطقه ۲۰.....	۵۵	۰	۱	۱	۶	۴۷	۵۱۱۱۳	۱۲۹۰۴	۳۳۳
منطقه ۲۱.....	۳۴	۰	۰	۰	۱۰	۲۴	۵۵۱۶۷	۱۵۰۱۷	۳۲۲
منطقه ۲۲.....	۳۳	۱	۰	۲	۱۴	۱۶	۷۶۳۲۲	۱۸۳۲۶	۲۵۰



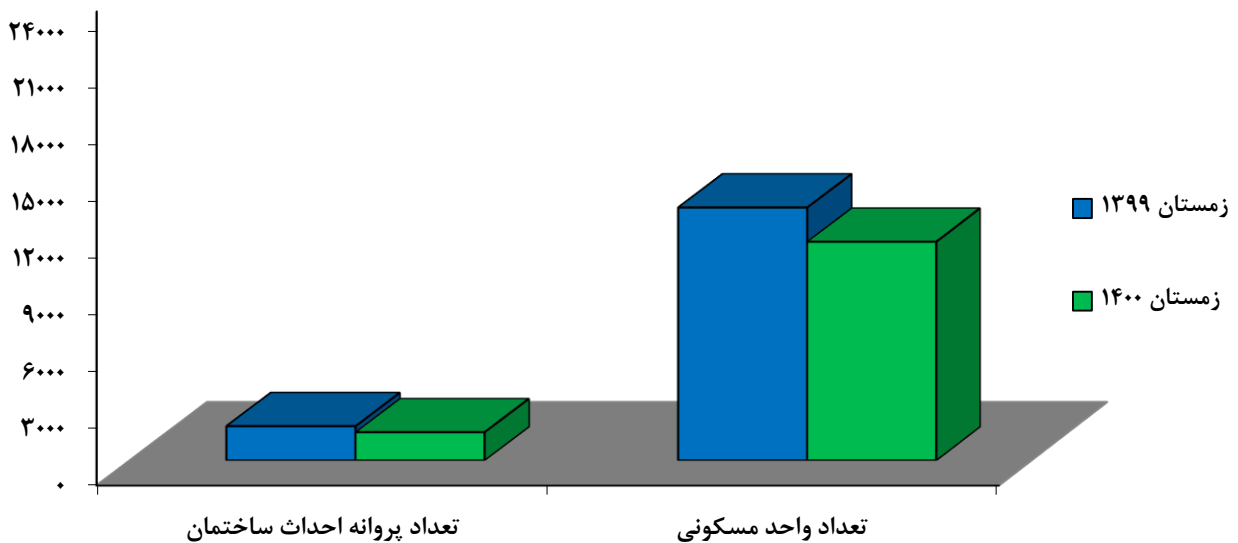
نمودارها

مرکز آمار ایران

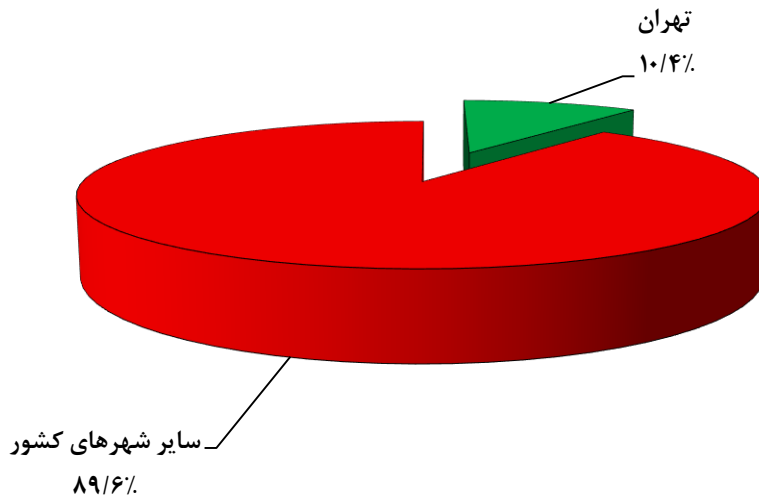
نمودار ۱- مقایسه‌ی تعداد پروانه‌های ساختمانی صادرشده برای احداث ساختمان توسط شهرداری‌های کل کشور و تعداد واحد مسکونی پیش‌بینی شده در آن‌ها در زمستان ۱۳۹۹ و زمستان ۱۴۰۰



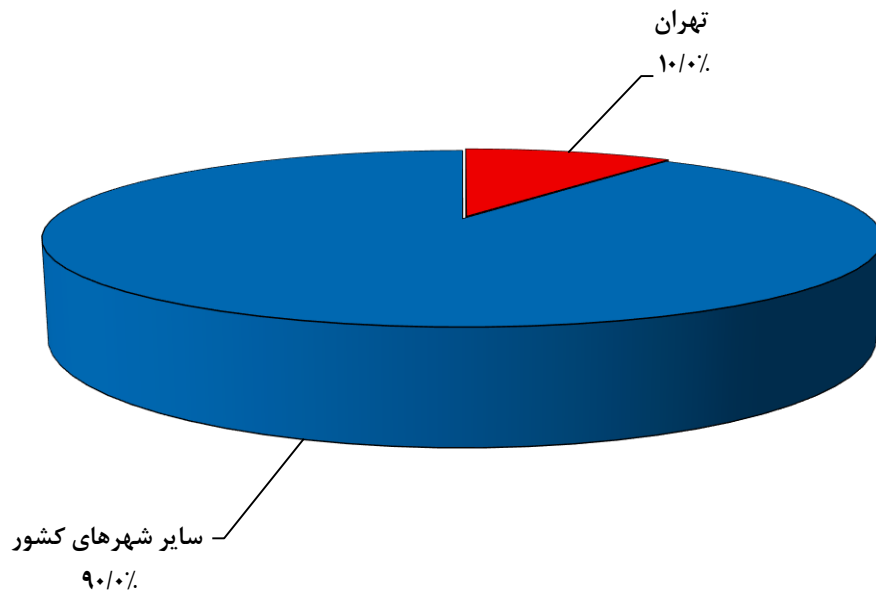
نمودار ۲- مقایسه‌ی تعداد پروانه‌های ساختمانی صادرشده برای احداث ساختمان توسط شهرداری تهران و تعداد واحد مسکونی پیش‌بینی شده در آن‌ها در زمستان ۱۳۹۹ و زمستان ۱۴۰۰



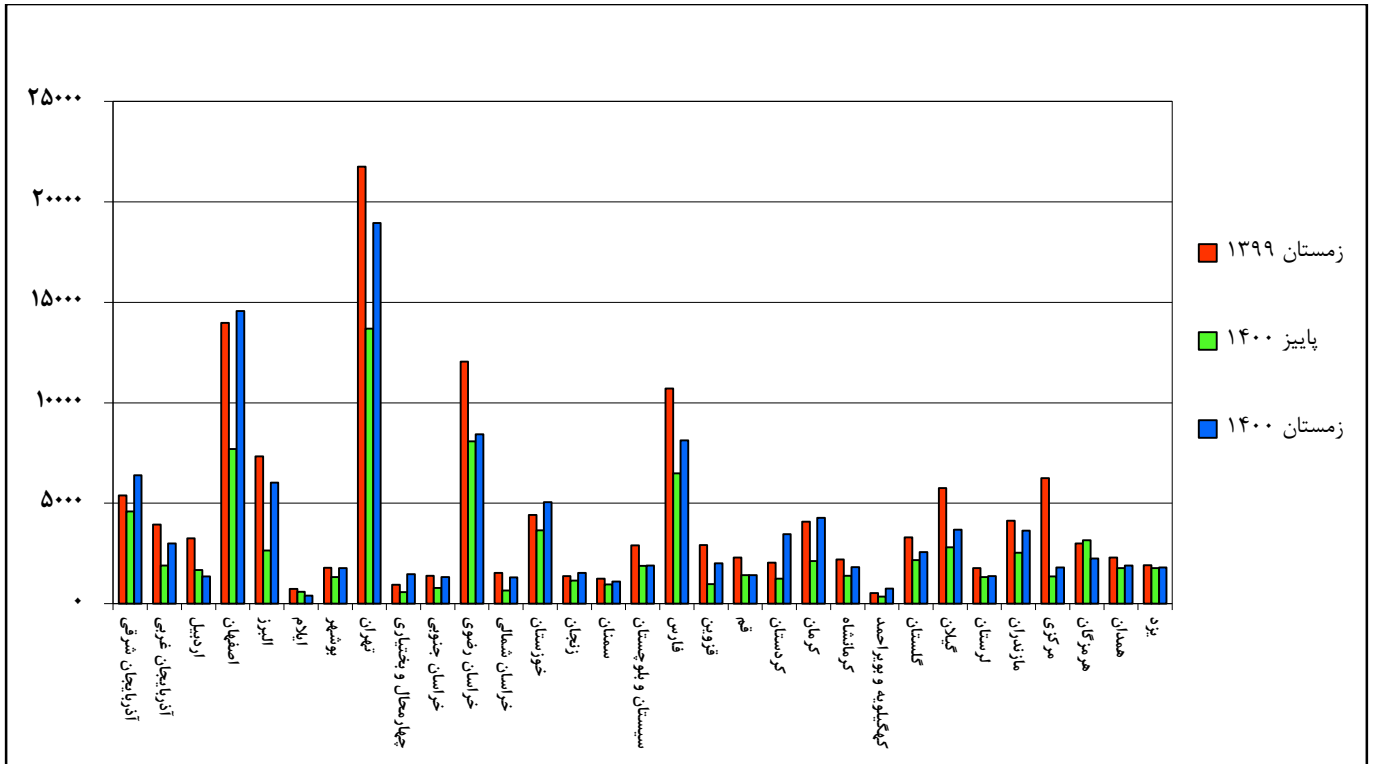
نمودار ۳- مقایسه‌ی سهم مساحت زیربنای پروانه‌های احداث ساختمانی در شهر تهران با سایر شهرهای کشور - زمستان ۱۴۰۰



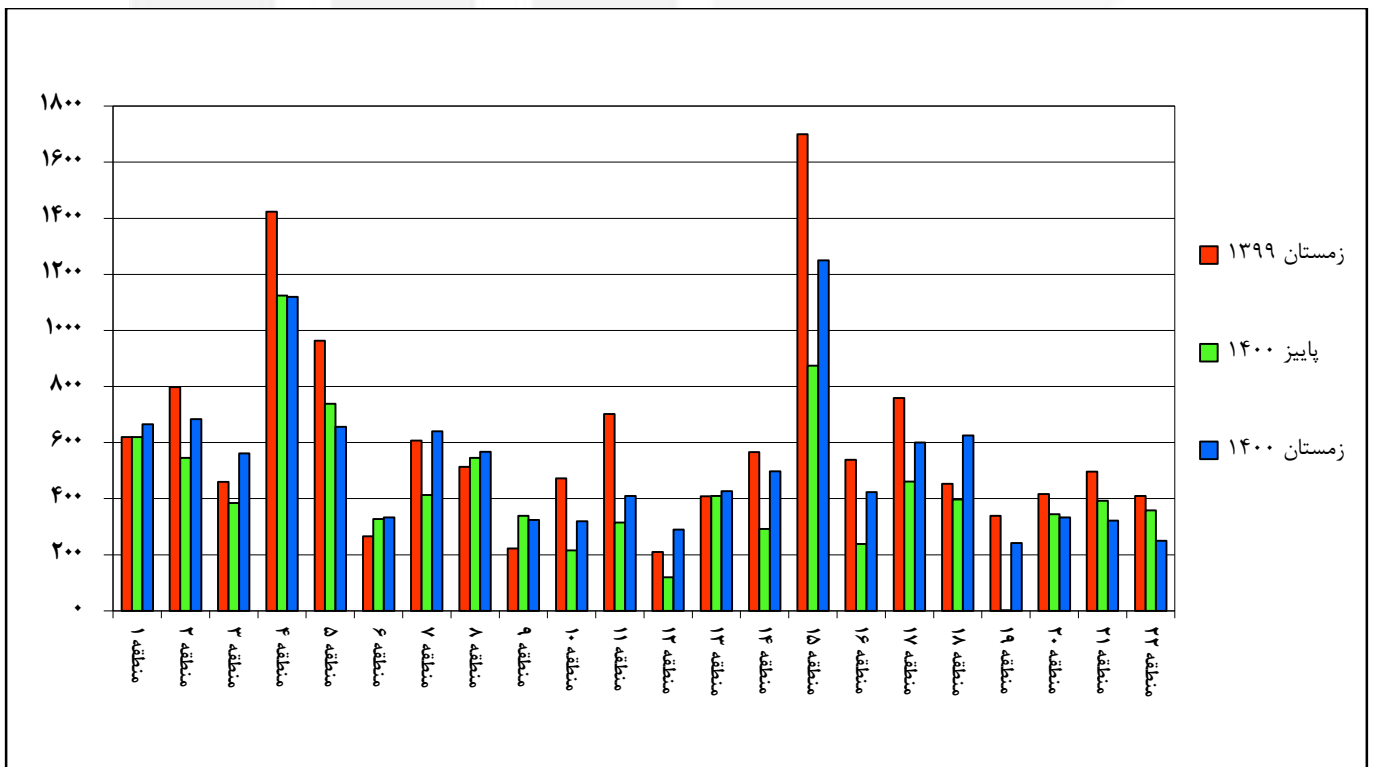
نمودار ۴- مقایسه‌ی سهم تعداد واحدهای مسکونی پروانه‌های احداث ساختمانی در شهر تهران با سایر شهرهای کشور - زمستان ۱۴۰۰



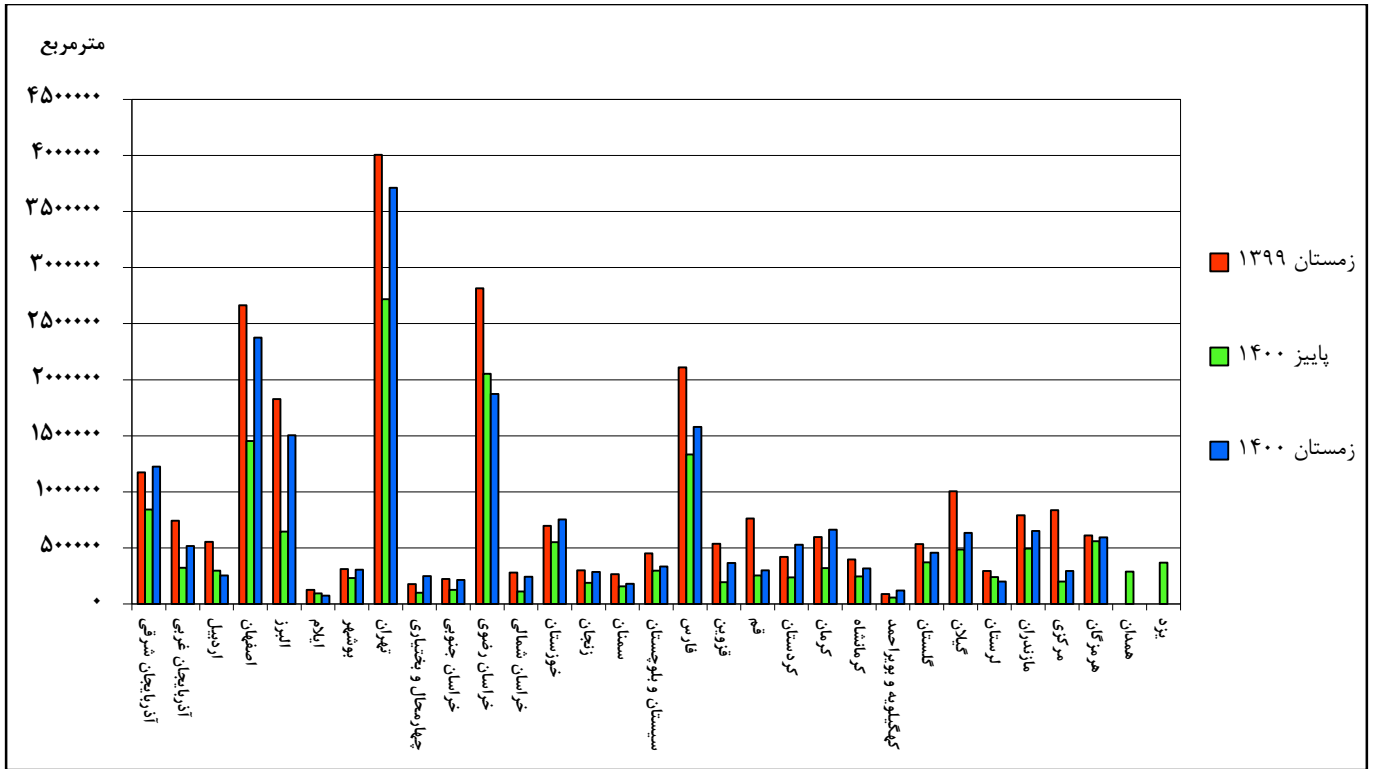
نمودار ۵- مقایسه‌ی تعداد واحدهای مسکونی در پروانه‌های احداث ساختمان شهرهای کشور با فصل قبل و فصل مشابه سال قبل به تفکیک استان - زمستان ۱۴۰۰



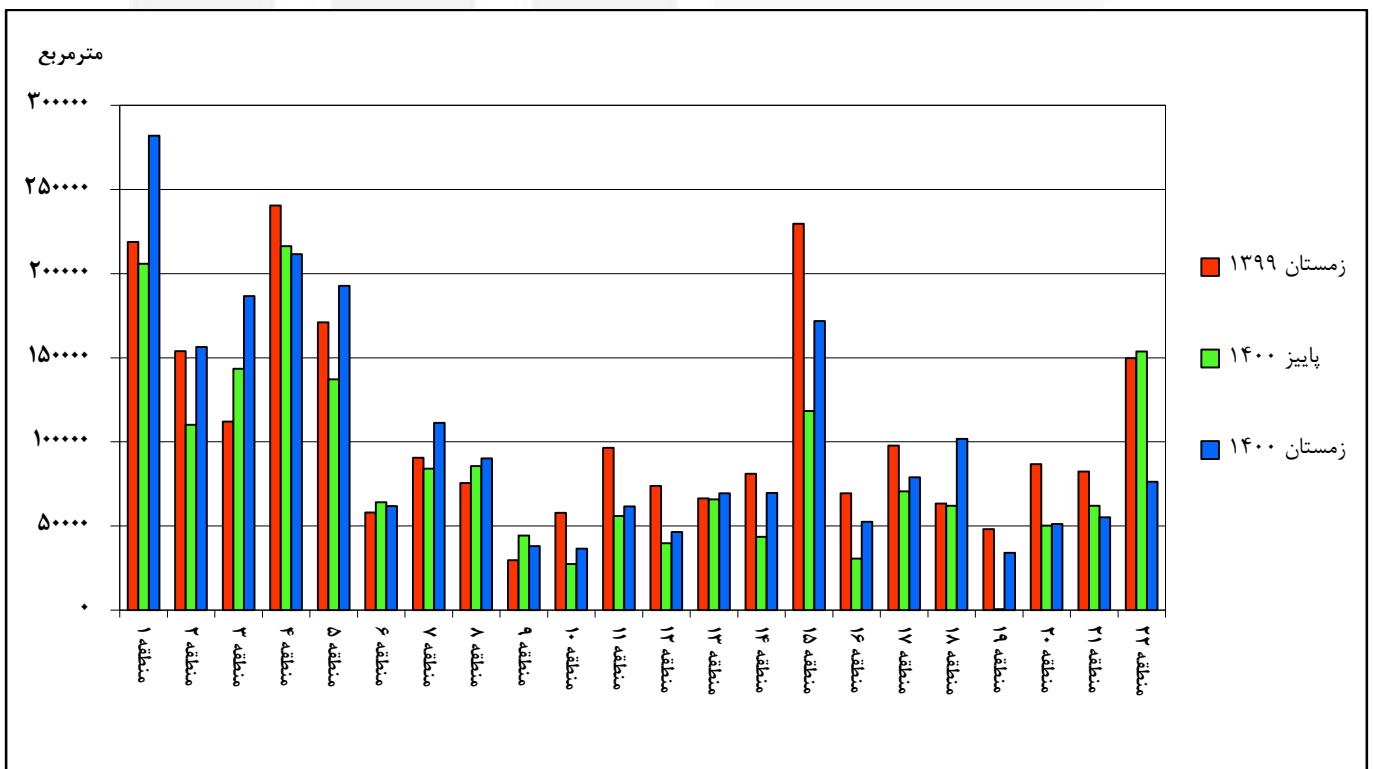
نمودار ۶- مقایسه‌ی تعداد واحدهای مسکونی در پروانه‌های احداث ساختمان شهر تهران با فصل قبل و فصل مشابه سال قبل به تفکیک منطقه - زمستان ۱۴۰۰



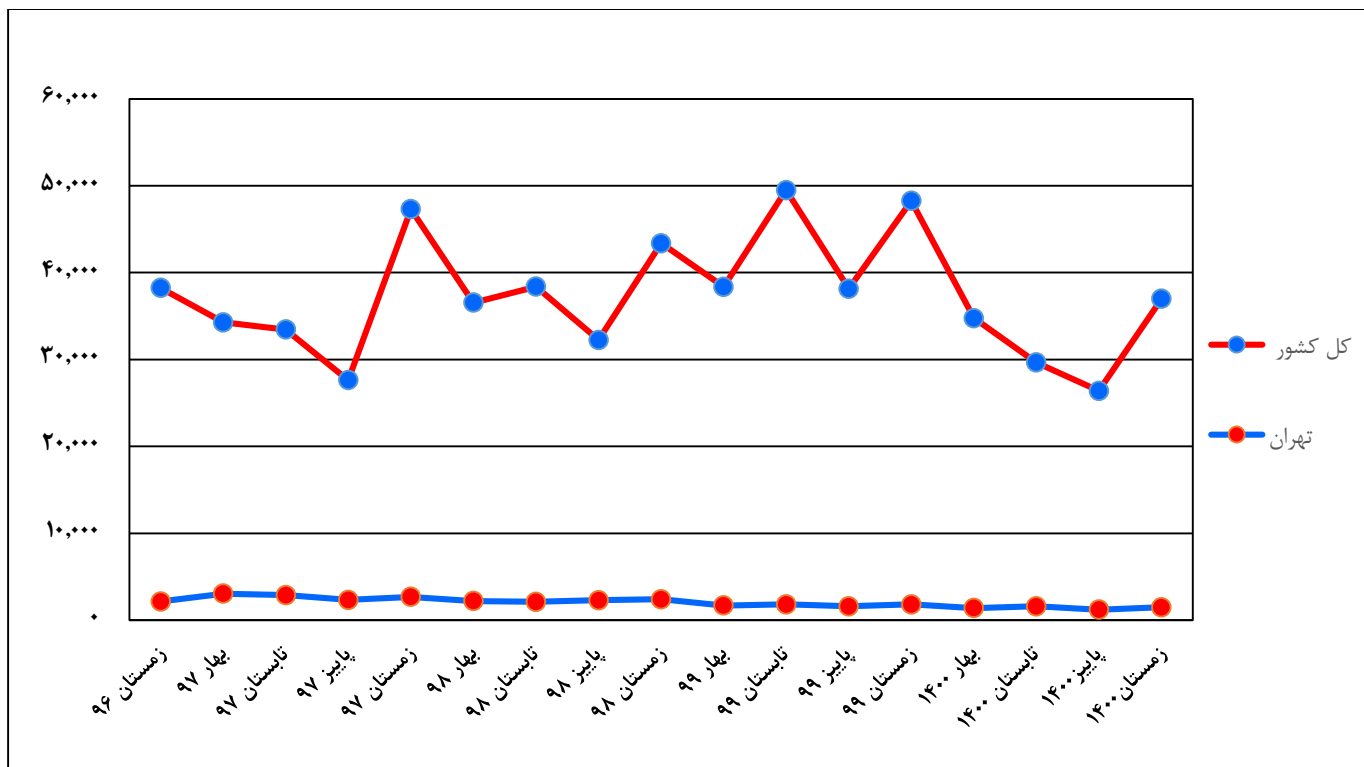
نمودار ۷- مقایسه‌ی مساحت زیربنا در پروانه‌های احداث ساختمان شهرهای کشور با فصل قبل و فصل مشابه سال قبل به تفکیک استان-زمستان ۱۴۰۰



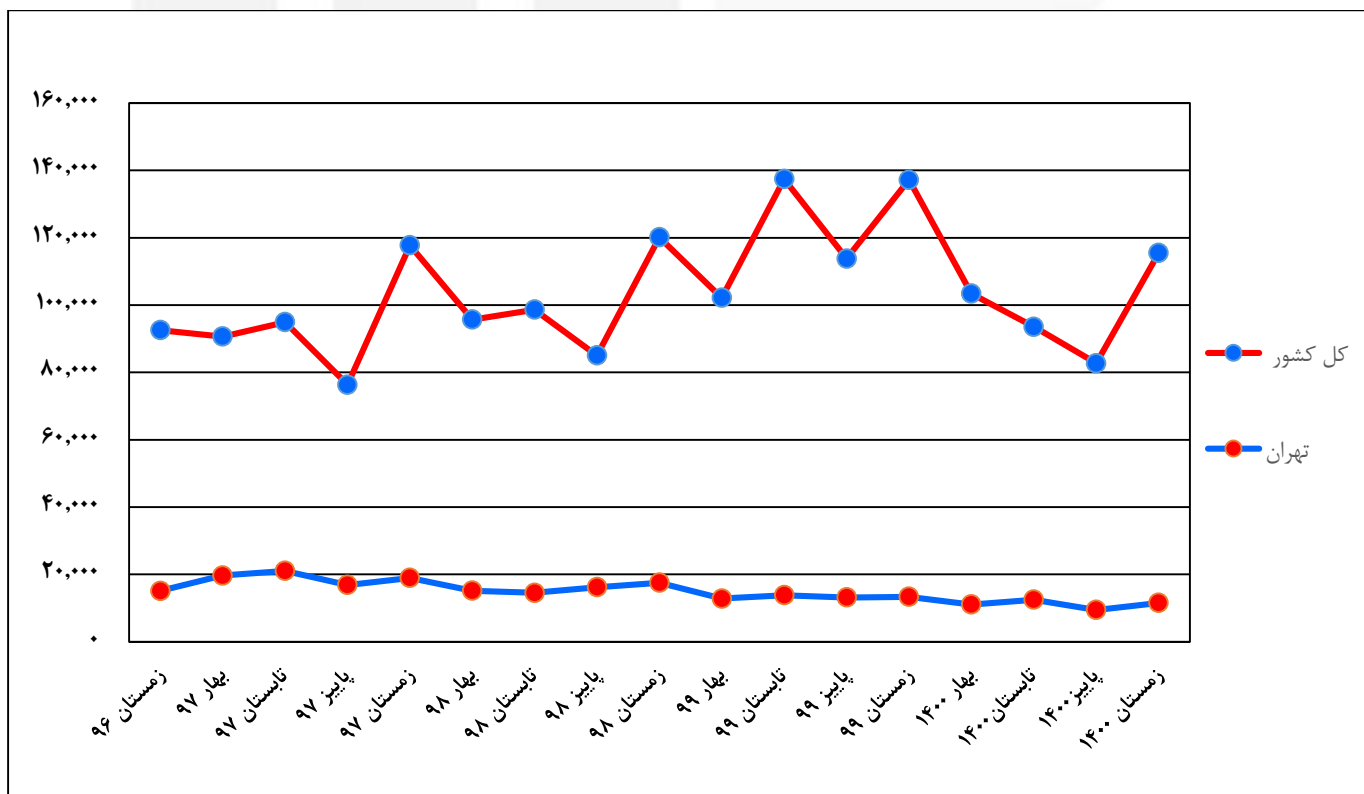
نمودار ۸- مقایسه‌ی مساحت زیربنا در پروانه‌های احداث ساختمان شهر تهران با فصل قبل و فصل مشابه سال قبل به تفکیک منطقه-زمستان ۱۴۰۰



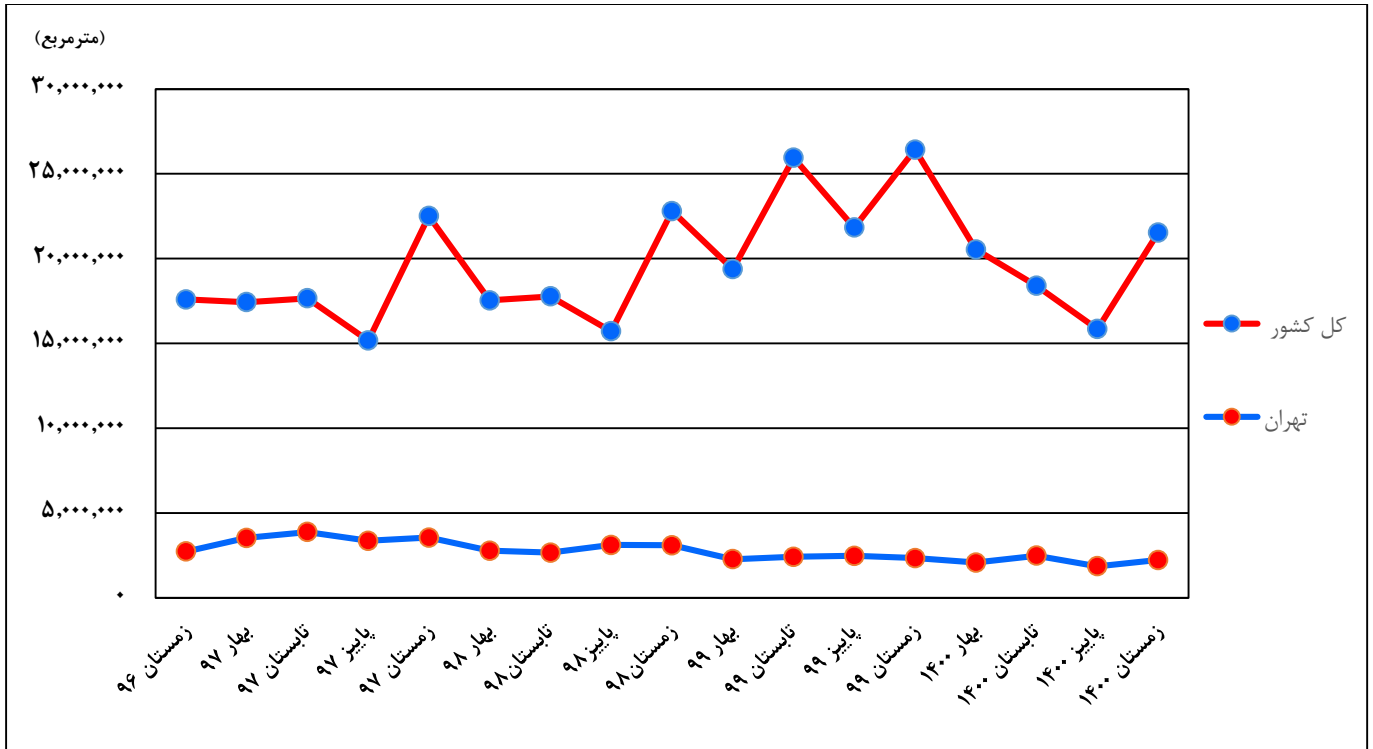
نمودار ۹- روند تغییرات تعداد پروانه‌های ساختمانی صادرشده برای احداث ساختمان در شهر تهران و کل کشور از زمستان ۱۳۹۶ تا زمستان ۱۴۰۰



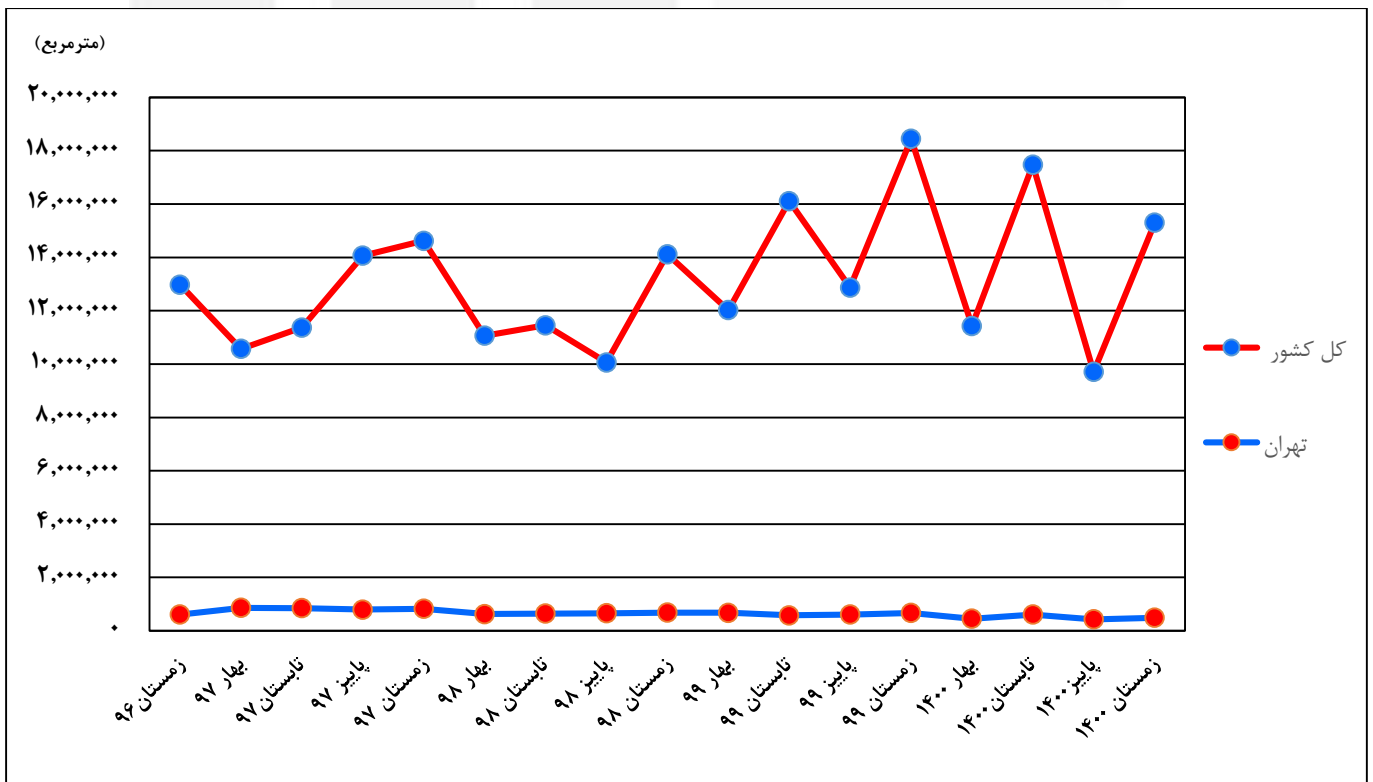
نمودار ۱۰- روند تغییرات تعداد واحد مسکونی در پروانه‌های احداث ساختمان در شهر تهران و کل کشور از زمستان ۱۳۹۶ تا زمستان ۱۴۰۰



نمودار ۱۱- روند تغییرات مساحت زیربنا در پروانه‌های احداث ساختمان در شهر تهران و کل کشور از زمستان ۱۳۹۶ تا زمستان ۱۴۰۰



نمودار ۱۲- روند تغییرات مساحت زمین در پروانه‌های احداث ساختمان در شهر تهران و کل کشور از زمستان ۱۳۹۶ تا زمستان ۱۴۰۰





جدول‌های آماری

مرکز آمار ایران

۱- تعداد پروانه‌های ساختمانی برحسب نوع پروانه، بخش متقاضی و استان: زمستان ۱۴۰۰

پروانه افزایش بنا				پروانه احداث ساختمان				کل	استان (نقاط شهری)
دولتی	تعاونی	خصوصی	جمع	دولتی	تعاونی	خصوصی	جمع		
۱۸	۲۰	۲۸۹۲	۲۹۳۰	۴۱۶	۱۷۲	۳۶۴۰۵	۳۶۹۹۳	۳۹۹۲۳	کل کشور.....
۱۸	۲۰	۲۸۸۸	۲۹۲۶	۳۸۰	۱۷۲	۳۴۹۵۲	۳۵۵۰۴	۳۸۴۳۰	کل کشور (به جز شهر تهران).....
۱	۰	۵۶	۵۷	۰	۰	۱۳۷۸	۱۳۷۸	۱۴۳۵	آذربایجان شرقی.....
۰	۰	۱۶۴	۱۶۴	۷	۲۲	۱۲۷۱	۱۳۰۰	۱۴۶۴	آذربایجان غربی.....
۰	۰	۶۸	۶۸	۲	۰	۵۸۰	۵۸۲	۶۵۰	اردبیل.....
۰	۱	۱۳۲	۱۳۳	۸۱	۲	۴۰۸۲	۴۱۶۵	۴۲۹۸	اصفهان.....
۰	۰	۷۳	۷۳	۲	۲	۸۸۷	۸۹۱	۹۶۴	البرز.....
۰	۰	۳۹	۳۹	۰	۱	۲۳۴	۲۳۵	۲۷۴	ایلام.....
۰	۰	۷۹	۷۹	۱۹	۱	۸۶۱	۸۸۱	۹۶۰	بوشهر.....
۰	۰	۷۳	۷۳	۳۷	۱	۲۸۴۶	۲۸۸۴	۲۹۵۷	تهران.....
۰	۰	۶۹	۶۹	۱	۱	۱۳۹۳	۱۳۹۵	۱۴۶۴	تهران (به جز شهر تهران).....
۰	۰	۴	۴	۳۶	۰	۱۴۵۳	۱۴۸۹	۱۴۹۳	شهر تهران.....
۰	۰	۳۰	۳۰	۹	۲۳	۳۶۲	۳۹۴	۴۲۴	چهارمحال و بختیاری.....
۱	۱	۴۳	۴۵	۵	۱۵	۸۸۰	۹۰۰	۹۴۵	خراسان جنوبی.....
۴	۰	۳۷۵	۳۷۹	۲۱	۴	۲۶۴۹	۲۶۷۴	۳۰۵۳	خراسان رضوی.....
۰	۰	۱۷	۱۷	۵	۱۳	۶۴۱	۶۵۹	۶۷۶	خراسان شمالی.....
۶	۱۳	۳۶۱	۳۸۰	۱۸	۷	۲۲۲۵	۲۲۵۰	۲۶۳۰	خوزستان.....
۰	۰	۵۵	۵۵	۲	۰	۵۸۹	۵۹۱	۶۴۶	زنجان.....
۲	۰	۲۴	۲۶	۱	۰	۴۱۱	۴۱۲	۴۳۸	سمنان.....
۰	۳	۲۸	۳۱	۲	۲۶	۶۶۱	۶۸۹	۷۲۰	سیستان و بلوچستان.....
۱	۰	۲۹۲	۲۹۳	۶۸	۹	۳۲۱۰	۳۲۸۷	۳۵۸۰	فارس.....
۰	۰	۶	۶	۶	۱	۶۱۹	۶۲۶	۶۳۲	قزوین.....
۰	۰	۷	۷	۰	۷	۵۲۷	۵۳۴	۵۴۱	قم.....
۰	۰	۷۷	۷۷	۱	۵	۱۰۰۷	۱۰۱۳	۱۰۹۰	کردستان.....
۱	۰	۳۵۴	۳۵۵	۱	۳	۲۶۹۰	۲۶۹۴	۳۰۴۹	کرمان.....
۰	۰	۳۳	۳۳	۱۰	۰	۶۴۴	۶۵۴	۶۸۷	کرمانشاه.....
۰	۲	۱۰۸	۱۱۰	۰	۲	۴۳۷	۴۳۹	۵۴۹	کهگیلویه و بویراحمد.....
۰	۰	۱۷۸	۱۷۸	۴	۰	۸۸۴	۸۸۸	۱۰۶۶	گلستان.....
۰	۰	۳۰	۳۰	۱	۰	۱۳۵۱	۱۳۵۲	۱۴۸۲	گیلان.....
۰	۰	۵۰	۵۰	۲	۰	۶۴۱	۶۴۳	۶۹۳	لرستان.....
۰	۰	۲۹	۲۹	۱	۰	۱۰۳۴	۱۰۳۵	۱۰۶۴	مازندران.....
۲	۰	۱۳	۱۵	۵	۴	۷۳۳	۷۴۲	۷۵۷	مرکزی.....
۰	۰	۸۲	۸۲	۱	۱	۷۸۵	۷۸۷	۸۶۹	هرمزگان.....
۰	۰	۳	۳	۱	۰	۴۸۶	۴۸۷	۴۹۰	همدان.....
۰	۰	۱۳	۱۳	۱۰۴	۲۳	۸۰۰	۹۲۷	۹۴۰	یزد.....

۲- مساحت زیربنای تعیین شده در پروانه‌های ساختمانی برحسب نوع پروانه، بخش متقاضی و استان: زمستان ۱۴۰۰ (مترمربع)

پروانه افزایش بنا				پروانه احداث ساختمان				کل	استان (نقاط شهری)
دولتی	تعاونی	خصوصی	جمع	دولتی	تعاونی	خصوصی	جمع		
۱۱۴۳۸	۱۴۷۰۱	۱۰۱۴۷۷۰	۱۰۴۰۹۰۹	۱۰۷۶۳۱۱	۴۵۳۲۷۷	۲۰۰۱۲۳۱۳	۲۱۵۴۱۹۰۱	۲۲۵۸۲۸۱۰	کل کشور
۱۱۴۳۸	۱۴۷۰۱	۱۰۱۱۵۷۷	۱۰۳۷۷۱۶	۹۳۶۳۶۷	۴۵۳۲۷۷	۱۷۹۱۶۳۷۴	۱۹۳۰۶۰۱۸	۲۰۳۴۳۷۳۴	کل کشور (به جز شهر تهران).....
۵۶	.	۱۵۵۶۴	۱۵۶۲۰	.	.	۱۲۲۴۱۷۶	۱۲۲۴۱۷۶	۱۲۳۹۷۹۶	آذربایجان شرقی
.	.	۷۲۵۴۶	۷۲۵۴۶	۶۸۵۶۸	۳۲۴۴۱	۴۱۶۰۷۰	۵۱۷۰۷۹	۵۸۹۶۲۵	آذربایجان غربی
.	.	۱۱۱۰۷	۱۱۱۰۷	۱۸۵۲	.	۲۵۴۰۴۰	۲۵۵۸۹۲	۲۶۶۹۹۹	اردبیل
.	۲۰۰	۲۰۱۶۰	۲۰۳۶۰	۱۳۲۷۲۸	۸۲۸۹	۲۲۳۵۲۵۳	۲۳۷۶۲۷۰	۲۳۹۶۶۳۰	اصفهان
.	.	۱۵۸۵۶۳	۱۵۸۵۶۳	۱۳۴۹۰۶	۲۶۲۰	۱۳۶۵۹۷۵	۱۵۰۳۵۰۱	۱۶۶۲۰۶۴	البرز
.	.	۶۰۳۷	۶۰۳۷	.	۱۰۹۰	۷۳۲۲۰	۷۴۳۱۰	۸۰۳۴۷	ایلام
.	.	۱۶۰۰۳	۱۶۰۰۳	۱۶۴۰۵	۲۷۳	۲۸۹۲۷۱	۳۰۵۹۴۹	۳۲۱۹۵۲	بوشهر
.	.	۴۳۰۶۵	۴۳۰۶۵	۱۷۳۲۱۸	۱۲۹۲	۳۵۳۶۰۲۶	۳۷۱۰۵۳۶	۳۷۵۳۶۰۱	تهران
.	.	۳۹۸۷۲	۳۹۸۷۲	۳۳۲۷۴	۱۲۹۲	۱۴۴۰۰۸۷	۱۴۷۴۶۵۳	۱۵۱۴۵۲۵	تهران (به جز شهر تهران)...
.	.	۳۱۹۳	۳۱۹۳	۱۳۹۹۴۴	.	۲۰۹۵۹۳۹	۲۲۳۵۸۸۳	۲۲۳۹۰۷۶	شهر تهران
.	.	۴۷۹۷	۴۷۹۷	۷۵۲۴۳	۴۸۷۷۲	۱۲۴۳۳۵	۲۴۸۳۵۰	۲۵۳۱۴۷	چهارمحال و بختیاری
۵۵	۳۸	۷۸۱۹	۷۹۱۲	۵۸۹۹	۱۵۶۵۵	۱۹۴۰۵۴	۲۱۵۶۰۸	۲۲۳۵۲۰	خراسان جنوبی
۴۰۵۴	.	۸۸۰۲۵	۹۲۰۷۹	۷۷۰۵۹	۸۱۱۵	۱۷۸۸۴۱۰	۱۸۷۳۵۸۴	۱۹۶۵۶۶۳	خراسان رضوی
.	.	۲۵۸۳	۲۵۸۳	۱۶۴۴۶	۷۱۲۷	۲۲۰۱۸۴	۲۴۳۷۵۷	۲۴۶۳۴۰	خراسان شمالی
۲۴۵۱	۵۹۶۶	۱۳۳۵۶۲	۱۴۱۹۷۹	۳۱۵۶۶	۵۶۵۹۵	۶۶۶۶۷۸	۷۵۴۸۳۹	۸۹۶۸۱۸	خوزستان
.	.	۶۹۹۹	۶۹۹۹	۷۹۳۰۰	.	۲۰۶۳۳۶	۲۸۵۶۳۶	۲۹۲۶۳۵	زنجان
۱۹۶۳	.	۲۵۸۳۴	۲۷۷۹۷	۱۷۹۸	.	۱۷۷۸۸۳	۱۷۹۶۸۱	۲۰۷۴۷۸	سمنان
.	۶۵۲۴	۲۰۱۱۴	۲۶۶۳۸	۲۲۵۷	۵۲۴۵۸	۲۷۹۹۴۹	۳۳۴۶۶۴	۳۶۱۳۰۲	سیستان و بلوچستان
۲۹۲	.	۵۴۲۹۰	۵۴۵۸۲	۱۰۵۸۴۴	۴۵۷۳۷	۱۴۲۸۱۸۰	۱۵۷۹۷۶۱	۱۶۳۴۴۴۳	فارس
.	.	۱۷۵۲	۱۷۵۲	۶۳۸۶	۱۱۱۶	۳۵۷۸۷۴	۳۶۵۳۷۶	۳۶۷۱۲۸	قزوین
.	.	۱۲۰۱	۱۲۰۱	.	۳۲۶۷	۲۹۶۶۸۷	۲۹۹۹۵۴	۳۰۱۱۵۵	قم
.	.	۱۲۱۸۳	۱۲۱۸۳	۱۸۲۶	۳۴۷۵	۵۲۳۶۱۱	۵۲۸۹۱۲	۵۴۱۰۹۵	کردستان
۳۹۵	.	۷۵۱۵۲	۷۵۵۴۷	۶۱۵	۵۱۷۰۹	۶۰۹۵۴۹	۶۶۱۸۷۳	۷۳۷۴۲۰	کرمان
.	.	۳۴۴۹	۳۴۴۹	۲۴۹۴۷	.	۲۹۱۹۶۴	۳۱۶۹۱۱	۳۲۰۲۶۰	کرمانشاه
.	۱۹۷۳	۲۷۳۴۸	۲۹۳۲۱	.	۲۵۰۰۴	۹۵۸۲۴	۱۲۰۸۲۸	۱۵۰۱۴۹	کهگیلویه و بویراحمد
.	.	۱۵۴۴۱۷	۱۵۴۴۱۷	۲۸۸۴	.	۴۵۴۵۰۳	۴۵۷۳۸۷	۶۱۱۸۰۴	گلستان
.	.	۷۱۱۷	۷۱۱۷	۱۲۷۱	.	۶۳۲۲۲۰	۶۳۳۴۹۱	۶۴۰۶۰۸	گیلان
.	.	۸۰۷۰	۸۰۷۰	۶۷۴	.	۱۹۹۷۰۴	۲۰۰۳۷۸	۲۰۸۴۴۸	لرستان
.	.	۱۹۸۵۲	۱۹۸۵۲	۵۴۰۸۹	.	۵۹۶۵۳۷	۶۵۰۶۲۶	۶۷۰۴۷۸	مازندران
۲۱۷۲	.	۱۷۱۴	۳۸۸۶	۴۰۲۱	۱۱۸۲	۲۸۸۶۰۱	۲۹۳۸۰۴	۲۹۷۶۹۰	مرکزی
.	.	۱۳۲۱۹	۱۳۲۱۹	۱۰۷۵	۱۴۵۴	۵۹۰۵۹۶	۵۹۳۱۲۵	۶۰۶۳۴۴	هرمزگان
.	.	۴۳۸	۴۳۸	۱۳۴۴۱	.	۳۱۶۴۲۵	۳۲۹۸۶۶	۳۳۰۳۰۴	همدان
.	.	۱۷۹۰	۱۷۹۰	۴۱۹۹۳	۸۵۶۰۶	۲۷۸۱۷۸	۴۰۵۷۷۷	۴۰۷۵۶۷	یزد

۳- تعداد واحد مسکونی تعیین شده در پروانه‌های ساختمانی برحسب نوع پروانه، بخش متقاضی و استان: زمستان ۱۴۰۰

پروانه افزایش بنا				پروانه احداث ساختمان				کل	استان (نقاط شهری)
دولتی	تعاونی	خصوصی	جمع	دولتی	تعاونی	خصوصی	جمع		
۴۵	۱۰	۵۴۵۷	۵۵۸۲	۶۴۹۲	۲۷۲۳	۱۰۶۲۳۵	۱۱۵۴۵۰	۱۲۱۰۳۲	کل کشور.....
۴۵	۸۰	۵۴۴۲	۵۵۶۷	۵۹۴۳	۲۷۲۳	۹۵۲۴۴	۱۰۳۹۱۰	۱۰۹۴۷۷	کل کشور (به جز شهر تهران).....
.	.	۶۲	۶۲	.	.	۶۳۹۸	۶۳۹۸	۶۴۶۰	آذربایجان شرقی.....
.	.	۴۱۲	۴۱۲	۴۵۸	۱۹۹	۲۳۴۷	۳۰۰۴	۳۴۱۶	آذربایجان غربی.....
.	.	۸۷	۸۷	۲	.	۱۳۵۳	۱۳۵۵	۱۴۴۲	اردبیل.....
.	.	۱۳۶	۱۳۶	۸۲۸	۶۴	۱۳۶۶۱	۱۴۵۶۳	۱۴۶۹۹	اصفهان.....
.	.	۷۱۵	۷۱۵	۹۳۶	۱۷	۵۰۷۵	۶۰۲۸	۶۷۴۳	البرز.....
.	.	۵۳	۵۳	.	۸	۳۹۸	۴۰۶	۴۵۹	ایلام.....
.	.	۱۰۸	۱۰۸	۱۲۸	.	۱۶۴۱	۱۷۶۹	۱۸۷۷	بوشهر.....
.	.	۱۱۴	۱۱۴	۸۰۱	۱۲	۱۸۱۳۴	۱۸۹۴۷	۱۹۰۶۱	تهران.....
.	.	۹۹	۹۹	۲۵۲	۱۲	۷۱۴۳	۷۴۰۷	۷۵۰۶	تهران (به جز شهر تهران).....
.	.	۱۵	۱۵	۵۴۹	.	۱۰۹۹۱	۱۱۵۴۰	۱۱۵۵۵	شهر تهران.....
.	.	۳۶	۳۶	۴۴۷	۳۳۰	۶۹۸	۱۴۷۵	۱۵۱۱	چهارمحال و بختیاری.....
.	.	۴۳	۴۳	۲۰	۵۳	۱۲۴۸	۱۳۲۱	۱۳۶۴	خراسان جنوبی.....
۱	.	۳۳۷	۳۳۸	۲۱۵	۵۲	۸۱۵۷	۸۴۲۴	۸۷۶۲	خراسان رضوی.....
.	.	۲۱	۲۱	۲۰	۴۲	۱۲۴۸	۱۳۱۰	۱۳۳۱	خراسان شمالی.....
۸	۳۳	۷۴۹	۷۹۰	۲۵۷	۴۱۶	۴۳۷۵	۵۰۴۸	۵۸۳۸	خوزستان.....
.	.	۵۰	۵۰	۵۱۶	.	۱۰۱۴	۱۵۳۰	۱۵۸۰	زنجان.....
۳۶	.	۱۲۲	۱۵۸	.	.	۱۰۹۵	۱۰۹۵	۱۲۵۳	سمنان.....
.	۴۵	۱۰۴	۱۴۹	.	۳۶۲	۱۵۳۵	۱۸۹۷	۲۰۴۶	سیستان و بلوچستان.....
.	.	۳۱۴	۳۱۴	۶۵۸	۲۳۶	۷۲۲۹	۸۱۲۳	۸۴۳۷	فارس.....
.	.	۷	۷	۴۸	۱۰	۱۹۵۲	۲۰۱۰	۲۰۱۷	قزوین.....
.	.	۳	۳	.	۲۳	۱۳۹۷	۱۴۲۰	۱۴۲۳	قم.....
.	.	۷۵	۷۵	.	۱۷	۳۴۴۴	۳۴۶۱	۳۵۳۶	کردستان.....
.	.	۴۵۱	۴۵۱	.	۳۱۸	۳۹۵۳	۴۲۷۱	۴۷۲۲	کرمان.....
.	.	۳۲	۳۲	۱۹۲	.	۱۶۱۸	۱۸۱۰	۱۸۴۲	کرمانشاه.....
.	۲	۱۶۸	۱۷۰	.	۱۹۹	۵۵۱	۷۵۰	۹۲۰	کهگیلویه و بویراحمد.....
.	.	۹۶۵	۹۶۵	۳	.	۲۵۶۸	۲۵۷۱	۳۵۳۶	گلستان.....
.	.	۴۴	۴۴	.	.	۳۶۸۹	۳۶۸۹	۳۷۳۳	گیلان.....
.	.	۵۴	۵۴	.	.	۱۳۷۸	۱۳۷۸	۱۴۳۲	لرستان.....
.	.	۸۸	۸۸	۴۶۸	.	۳۱۶۶	۳۶۳۴	۳۷۲۲	مازندران.....
.	.	۱۴	۱۴	۱	۷	۱۷۹۴	۱۸۰۲	۱۸۱۶	مرکزی.....
.	.	۸۳	۸۳	۱	۵	۲۲۴۶	۲۲۵۲	۲۳۳۵	هرمزگان.....
.	.	۲	۲	۱۲۰	.	۱۷۸۰	۱۹۰۰	۱۹۰۲	همدان.....
.	.	۸	۸	۳۶۳	۳۵۳	۱۰۹۳	۱۸۰۹	۱۸۱۷	یزد.....

۴- تعداد پروانه و مساحت زمین در پروانه‌های احداث ساختمان برحسب وضع زمین و استان: زمستان ۱۴۰۰

ساختمان تخریبی		باغ یا مزرعه		زمین بایر		مساحت کل زمین (مترمربع)	تعداد کل پروانه	استان (نقاط شهری)
مساحت (مترمربع)	تعداد پروانه	مساحت (مترمربع)	تعداد پروانه	مساحت (مترمربع)	تعداد پروانه			
۳۰۵۹۰۵۱	۷۶۷۰	۱۵۳۰۱۴۹۶	۳۶۹۹۳	کل کشور
۲۶۳۳۴۳۰	۶۲۷۹	۷۴۸۸۸۶	۳۶۲	۱۱۴۲۶۲۹۷	۲۸۸۶۳	۱۴۸۰۸۶۱۳	۳۵۵۰۴	کل کشور (به جز شهر تهران).....
۹۲۴۹۸	۲۸۲	۶۵۰	۱	۳۷۳۲۷۴	۱۰۹۵	۴۶۶۴۲۲	۱۳۷۸	آذربایجان شرقی.....
۴۹۴۶۸	۱۹۷	۹۶۷۰	۲	۲۹۱۲۸۹	۱۱۰۱	۳۵۰۴۲۷	۱۳۰۰	آذربایجان غربی.....
۳۲۸۴۳	۱۱۴	۲۱۰	۱	۱۲۵۹۷۸	۴۶۷	۱۵۹۰۳۱	۵۸۲	اردبیل.....
۱۹۸۰۵۶	۷۶۵	۴۶۶۸۲	۱۷	۱۲۳۶۸۴۱	۳۳۸۳	۱۴۸۱۵۷۹	۴۱۶۵	اصفهان.....
۱۳۱۶۸۴	۲۹۰	۳۳۸۴۰	۱۸	۴۴۷۶۷۵	۵۸۳	۶۱۳۱۹۹	۸۹۱	البرز.....
۵۸۱۱	۲۴	۱۰۶۷	۱	۴۴۱۷۴	۲۱۰	۵۱۰۵۲	۲۳۵	ایلام.....
۴۷۲۳۲	۱۵۲	۸۹۲	۳	۲۱۷۶۶۹	۷۲۶	۲۶۵۷۹۳	۸۸۱	بوشهر.....
۵۸۶۴۴۰	۱۷۲۰	۱۲۵۸۳۰۱	۲۸۸۴	تهران.....
۱۶۰۸۱۲	۳۲۹	۱۰۴۶۶۹	۳۲	۵۹۹۹۳۷	۱۰۳۴	۸۶۵۴۱۸	۱۳۹۵	تهران (به جز شهر تهران).....
۴۲۵۶۲۸	۱۳۹۱	۴۹۲۸۸۳	۱۴۸۹	شهر تهران.....
۱۳۴۵۵	۶۲	۲۰۰	۱	۱۱۲۵۹۰	۳۳۱	۱۲۶۲۴۵	۳۹۴	چهارمحال و بختیاری.....
۱۰۷۲۶	۳۶	۲۱۸۹۹۸	۱۳	۲۳۶۰۳۱	۸۵۱	۴۶۵۷۵۵	۹۰۰	خراسان جنوبی.....
۲۶۴۴۵۵	۱۰۰۰	.	.	۴۸۰۹۴۸	۱۶۷۴	۷۴۵۴۰۲	۲۶۷۴	خراسان رضوی.....
۴۷۳۶	۲۱	.	.	۲۵۱۲۹۸	۶۳۸	۲۵۶۰۳۴	۶۵۹	خراسان شمالی.....
۹۳۹۰۶	۴۲۰	۷۶۱	۴	۴۲۰۳۳۳	۱۸۲۶	۵۱۵۰۰۰	۲۲۵۰	خوزستان.....
۳۰۳۳۳	۶۴	۳۲۷۳	۱	۱۴۰۲۵۹	۵۲۶	۱۷۳۸۶۵	۵۹۱	زنجان.....
۷۷۰۵	۳۰	۶۳۱۵۳	۲۱	۱۰۵۰۰۴	۳۶۱	۱۷۵۸۶۲	۴۱۲	سمنان.....
۴۸۴۳	۲۸	۹۱۷	۳	۲۲۶۰۲۹	۶۵۸	۲۳۱۷۸۹	۶۸۹	سیستان و بلوچستان.....
۲۰۰۲۴۵	۶۰۶	۹۸۳۰۸	۸۸	۸۰۵۰۴۲	۲۵۹۳	۱۱۰۳۵۹۵	۳۲۸۷	فارس.....
۳۸۲۱۱	۱۹۰	۲۷۵۰	۱	۱۳۵۸۳۰	۴۳۵	۱۷۶۷۹۱	۶۲۶	قزوین.....
۲۸۹۳۲	۶۸	۱۰۶۲	۲	۱۲۱۳۱۲	۴۶۴	۱۵۱۳۰۶	۵۳۴	قم.....
۷۸۱۲۰۷	۱۶۴	۳۹۸	۲	۲۰۰۶۴۶۱	۸۴۷	۲۷۸۸۰۶۶	۱۰۱۳	کردستان.....
۱۹۲۲۳	۷۰	۱۹۱۴۴	۴۴	۷۵۹۶۳۲	۲۵۸۰	۷۹۷۹۹۹	۲۶۹۴	کرمان.....
۵۲۹۷۹	۲۲۲	.	.	۲۲۴۸۸۰	۴۳۲	۲۷۷۸۵۹	۶۵۴	کرمانشاه.....
۱۷۹۵۹	۶۹	.	.	۱۱۰۶۳۳	۳۷۰	۱۲۸۵۹۲	۴۳۹	کهگیلویه و بویراحمد.....
۳۵۰۴۳	۱۲۷	۹۶۸	۱	۲۲۴۳۵۳	۷۶۰	۲۶۰۳۶۴	۸۸۸	گلستان.....
۶۵۳۳۱	۲۷۳	۳۰۳۴	۸	۳۳۳۸۱۷	۱۰۷۱	۴۰۲۱۸۲	۱۳۵۲	گیلان.....
۲۳۴۴۲	۱۰۰	۲۴۵	۱	۱۰۰۵۶۰	۵۴۲	۱۲۴۲۴۷	۶۴۳	لرستان.....
۶۶۵۹۹	۱۳۲	۶۲۷۷۷	۲۷	۳۴۰۲۵۶	۸۷۶	۴۶۹۶۳۲	۱۰۳۵	مازندران.....
۴۲۶۶۸	۱۵۴	۸۰۸۸	۱۳	۲۱۲۳۶۴	۵۷۵	۲۶۳۱۲۰	۷۴۲	مرکزی.....
۶۰۳۸۹	۹۴	۱۶۳۲۴	۱۲	۳۳۴۷۳۳	۶۸۱	۴۱۱۴۴۶	۷۸۷	هرمزگان.....
۳۷۳۷۸	۱۵۱	۴۱۱۳	۱	۷۶۷۶۴	۳۳۵	۱۱۸۲۵۵	۴۸۷	همدان.....
۱۵۲۶۱	۴۵	۴۶۶۹۳	۴۴	۳۳۰۳۳۱	۸۳۸	۳۹۲۲۸۵	۹۲۷	یزد.....

۵- تعداد پروانه‌های احداث ساختمان برحسب تعداد طبقات ساختمان و استان: زمستان ۱۴۰۰

استان (نقاط شهری)	جمع	۱ طبقه	۲ طبقه	۳ طبقه	۴ طبقه	۵ طبقه و بیش‌تر
کل کشور.....	۳۶۹۹۳	۱۱۶۰۴	۱۹۲۶	۵۴۱۹	۳۳۴۲	۷۷۰۲
کل کشور (به جز شهر تهران).....	۳۵۵۰۴	۱۱۵۹۵	۸۹۱۲	۵۴۰۵	۳۲۷۷	۶۳۱۵
آذربایجان شرقی.....	۱۳۷۸	۲۳۶	۲۷۹	۳۰۵	۱۷۴	۳۸۴
آذربایجان غربی.....	۱۳۰۰	۱۸۸	۵۰۴	۳۱۴	۱۳۲	۱۶۲
اردبیل.....	۵۸۲	۱۴۳	۱۵۹	۹۶	۴۴	۱۴۰
اصفهان.....	۴۱۶۵	۹۲۸	۱۵۵۲	۷۲۸	۴۳۷	۵۲۰
البرز.....	۸۹۱	۵۲	۸۶	۸۳	۴۶	۶۲۴
ایلام.....	۲۳۵	۹۴	۵۹	۴۰	۲۰	۲۲
بوشهر.....	۸۸۱	۴۰۸	۱۸۳	۱۹۷	۶۳	۳۰
تهران.....	۲۸۸۴	۸۷	۱۸۷	۳۴۰	۴۲۱	۱۸۴۹
تهران (به جز شهر تهران).....	۱۳۹۵	۷۸	۱۷۳	۳۲۶	۳۵۶	۴۶۲
شهر تهران.....	۱۴۸۹	۹	۱۴	۱۴	۶۵	۱۳۸۷
چهارمحال و بختیاری.....	۳۹۴	۱۱۷	۱۱۳	۴۵	۴۱	۷۸
خراسان جنوبی.....	۹۰۰	۶۴۴	۱۷۰	۴۲	۷	۳۷
خراسان رضوی.....	۲۶۷۴	۶۴۴	۶۰۳	۳۹۰	۱۴۶	۸۹۱
خراسان شمالی.....	۶۵۹	۲۰۹	۱۵۲	۱۳۲	۹۵	۷۱
خوزستان.....	۲۲۵۰	۱۲۵۱	۵۷۴	۱۹۶	۶۲	۱۶۷
زنجان.....	۵۹۱	۱۵۴	۱۵۸	۱۲۵	۸۶	۶۸
سمنان.....	۴۱۲	۱۴۱	۱۲۱	۴۲	۳۹	۶۹
سیستان و بلوچستان.....	۶۸۹	۳۷۰	۱۲۸	۷۶	۳۷	۷۸
فارس.....	۳۲۸۷	۱۴۱۴	۸۵۹	۳۴۲	۲۱۸	۴۵۴
قزوین.....	۶۲۶	۱۰۸	۷۹	۷۷	۱۴۵	۲۱۷
قم.....	۵۳۴	۹۴	۱۶۱	۷۰	۱۱۳	۹۶
کردستان.....	۱۰۱۳	۹۸	۲۸۴	۲۷۳	۱۶۱	۱۹۷
کرمان.....	۲۶۹۴	۱۹۵۰	۵۴۰	۹۹	۳۶	۶۹
کرمانشاه.....	۶۵۴	۹۹	۱۴۵	۱۷۲	۷۲	۱۶۶
کهگیلویه و بویراحمد.....	۴۳۹	۲۶۰	۱۰۶	۵۳	۱۱	۹
گلستان.....	۸۸۸	۲۳۵	۲۲۷	۱۶۳	۸۲	۱۸۱
گیلان.....	۱۳۵۲	۳۰۴	۲۹۴	۲۱۲	۲۴۸	۲۹۴
لرستان.....	۶۴۳	۹۲	۲۳۰	۱۴۱	۷۶	۱۰۴
مازندران.....	۱۰۳۵	۱۴۰	۲۹۶	۲۰۳	۱۶۳	۲۳۳
مرکزی.....	۷۴۲	۲۴۰	۱۳۵	۱۴۳	۸۱	۱۴۳
هرمزگان.....	۷۸۷	۴۶۷	۱۲۱	۴۲	۲۳	۱۳۴
همدان.....	۴۸۷	۵۹	۹۷	۹۶	۵۱	۱۸۴
یزد.....	۹۲۷	۳۷۸	۳۲۴	۱۸۲	۱۲	۳۱

۶- تعداد پروانه‌های احداث ساختمان برحسب نوع اسکلت و مصالح عمده‌ی به‌کار رفته در ساختمان و استان: زمستان ۱۴۰۰

استان (نقاط شهری)	کل	فلزی	بتون‌آرمه	سایر				
				جمع	آجر و آهن	آجر و چوب	بلوک سیمانی	سایر
کل کشور.....	۳۶۹۹۳	۵۲۲۸	۲۵۱۲۰	۶۶۴۵	۶۰۷۴	۱۶	۵۵۵	۰
کل کشور (به‌جز شهر تهران).....	۳۵۵۰۴	۵۰۰۲	۲۳۸۵۸	۶۶۴۴	۶۰۷۳	۱۶	۵۵۵	۰
آذربایجان شرقی.....	۱۳۷۸	۳۵	۱۲۴۶	۹۷	۹۵	۰	۲	۰
آذربایجان غربی.....	۱۳۰۰	۷۱	۱۱۳۴	۹۵	۹۳	۰	۲	۰
اردبیل.....	۵۸۲	۶۷	۴۹۱	۲۴	۲۴	۰	۰	۰
اصفهان.....	۴۱۶۵	۱۶۳	۳۹۷۸	۲۴	۲۰	۰	۴	۰
البرز.....	۸۹۱	۴۱	۸۵۰	۰	۰	۰	۰	۰
ایلام.....	۲۳۵	۲	۹۸	۱۳۵	۱۳۳	۰	۲	۰
بوشهر.....	۸۸۱	۱	۵۱۱	۳۶۹	۱۹۱	۲	۱۷۶	۰
تهران.....	۲۸۸۴	۴۲۴	۲۴۵۹	۱	۱	۰	۰	۰
تهران (به‌جز شهر تهران).....	۱۳۹۵	۱۹۸	۱۱۹۷	۰	۰	۰	۰	۰
شهر تهران.....	۱۴۸۹	۲۲۶	۱۲۶۲	۱	۱	۰	۰	۰
چهارمحال و بختیاری.....	۳۹۴	۳	۲۹۳	۹۸	۹۸	۰	۰	۰
خراسان جنوبی.....	۹۰۰	۴۵۵	۱۳۹	۳۰۶	۲۳۹	۱	۶۶	۰
خراسان رضوی.....	۲۶۷۴	۲۳۲۷	۲۹۵	۵۲	۵۰	۱	۱	۰
خراسان شمالی.....	۶۵۹	۲۹	۶۲۶	۴	۴	۰	۰	۰
خوزستان.....	۲۲۵۰	۴۳	۱۱۳۵	۱۰۷۲	۹۴۹	۵	۱۱۸	۰
زنجان.....	۵۹۱	۴۲	۴۴۵	۱۰۴	۱۰۴	۰	۰	۰
سمنان.....	۴۱۲	۵	۴۰۳	۴	۴	۰	۰	۰
سیستان و بلوچستان.....	۶۸۹	۵۰	۵۱۶	۱۲۳	۱۲۱	۱	۱	۰
فارس.....	۳۲۸۷	۵۲	۱۳۱۷	۱۹۱۸	۱۹۱۷	۰	۱	۰
قزوین.....	۶۲۶	۶۶	۵۶۰	۰	۰	۰	۰	۰
قم.....	۵۳۴	۴۲	۴۶۱	۳۱	۳۰	۰	۱	۰
کردستان.....	۱۰۱۳	۸۰	۸۴۰	۹۳	۹۳	۰	۰	۰
کرمان.....	۲۶۹۴	۲۱۲	۱۵۳۸	۹۴۴	۹۴۴	۰	۰	۰
کرمانشاه.....	۶۵۴	۲۴۱	۳۳۹	۷۴	۷۳	۱	۰	۰
کهگیلویه و بویراحمد.....	۴۳۹	۱۴	۱۴۲	۲۸۳	۲۴۸	۵	۳۰	۰
گلستان.....	۸۸۸	۳	۸۸۵	۰	۰	۰	۰	۰
گیلان.....	۱۳۵۲	۳۴	۱۳۱۸	۰	۰	۰	۰	۰
لرستان.....	۶۴۳	۴۲۲	۱۸۴	۳۷	۳۷	۰	۰	۰
مازندران.....	۱۰۳۵	۱۲	۱۰۱۷	۶	۲	۰	۴	۰
مرکزی.....	۷۴۲	۱۳۸	۶۰۳	۱	۱	۰	۰	۰
هرمزگان.....	۷۸۷	۶۹	۵۷۳	۱۴۵	۰	۰	۱۴۵	۰
همدان.....	۴۸۷	۶۰	۴۰۴	۲۳	۲۲	۰	۱	۰
یزد.....	۹۲۷	۲۵	۳۲۰	۵۸۲	۵۸۱	۰	۱	۰

۷- تعداد پروانه‌های احداث ساختمان برحسب مورد استفاده‌ی ساختمان و استان: زمستان ۱۴۰۰

استان (نقاط شهری)	جمع	مسکونی	مسکونی و کارگاه توأم	بازرگانی	صنعتی	آموزشی	بهداشتی یا درمانی	سایر
کل کشور	۳۶۹۹۳	۳۱۰۴۳	۲۶۴۵	۲۵۹۱	۵۹۰	۲۶	۲۰	۷۸
کل کشور (به جز شهر تهران) ...	۳۵۵۰۴	۲۹۷۳۸	۲۵۱۸	۲۵۴۵	۵۸۶	۲۶	۱۹	۷۲
آذربایجان شرقی	۱۳۷۸	۱۰۹۰	۱۴۸	۱۱۸	۲۰	۰	۰	۲
آذربایجان غربی	۱۳۰۰	۹۸۶	۲۴۱	۶۷	۵	۰	۰	۱
اردبیل	۵۸۲	۴۲۴	۹۲	۵۳	۹	۰	۰	۴
اصفهان	۴۱۶۵	۳۴۰۸	۱۵۷	۴۲۰	۱۶۶	۰	۱	۱۳
البرز	۸۹۱	۷۴۰	۶۷	۵۷	۲۰	۱	۱	۵
ایلام	۲۳۵	۲۰۳	۱۵	۱۲	۱	۰	۰	۴
بوشهر	۸۸۱	۷۶۷	۶۳	۴۶	۳	۱	۰	۱
تهران	۲۸۸۴	۲۵۰۴	۲۱۹	۹۰	۵۴	۵	۲	۱۰
تهران (به جز شهر تهران) ...	۱۳۹۵	۱۱۹۹	۹۲	۴۴	۵۰	۵	۱	۴
شهر تهران	۱۴۸۹	۱۳۰۵	۱۲۷	۴۶	۴	۰	۱	۶
چهارمحال و بختیاری	۳۹۴	۳۳۹	۱۹	۲۰	۱۵	۰	۰	۱
خراسان جنوبی	۹۰۰	۷۲۲	۱۳	۹۵	۷۰	۰	۰	۰
خراسان رضوی	۲۶۷۴	۲۲۴۰	۲۱۳	۱۷۲	۴۱	۱	۳	۴
خراسان شمالی	۶۵۹	۵۳۲	۶۴	۵۲	۵	۲	۱	۳
خوزستان	۲۲۵۰	۱۹۷۱	۱۳۳	۱۲۱	۱۸	۰	۱	۶
زنجان	۵۹۱	۴۵۵	۸۰	۴۶	۱۰	۰	۰	۰
سمنان	۴۱۲	۳۳۰	۱۵	۵۶	۹	۱	۰	۱
سیستان و بلوچستان	۶۸۹	۶۲۷	۲۱	۳۳	۳	۰	۱	۴
فارس	۳۲۸۷	۲۸۴۱	۱۸۷	۲۳۰	۲۱	۴	۱	۳
قزوین	۶۲۶	۵۲۹	۴۹	۳۶	۸	۱	۱	۲
قم	۵۳۴	۳۷۶	۷۲	۶۲	۲۲	۱	۱	۰
کردستان	۱۰۱۳	۸۴۶	۸۳	۷۷	۳	۰	۱	۳
کرمان	۲۶۹۴	۲۴۱۹	۱۱۵	۱۵۱	۵	۳	۱	۰
کرمانشاه	۶۵۴	۵۶۴	۴۲	۴۸	۰	۰	۰	۰
کهگیلویه و بویراحمد	۴۳۹	۳۷۳	۱۶	۴۹	۰	۱	۰	۰
گلستان	۸۸۸	۶۸۲	۱۵۶	۴۴	۵	۱	۰	۰
گیلان	۱۳۵۲	۱۱۹۵	۹۶	۵۹	۰	۱	۰	۱
لرستان	۶۴۳	۵۳۳	۴۶	۵۹	۵	۰	۰	۰
مازندران	۱۰۳۵	۹۰۶	۸۳	۴۰	۳	۲	۱	۰
مرکزی	۷۴۲	۵۹۵	۶۳	۴۰	۴۱	۰	۲	۱
هرمزگان	۷۸۷	۶۷۸	۵۱	۵۶	۱	۰	۰	۱
همدان	۴۸۷	۴۱۳	۲۶	۲۹	۱۸	۰	۱	۰
یزد	۹۲۷	۷۵۵	۰	۱۵۳	۹	۱	۱	۸

۸- مساحت زمین در پروانه‌های احداث ساختمان بر حسب مورد استفاده‌ی ساختمان و استان: زمستان ۱۴۰۰ (مترمربع)

استان (نقاط شهری)	جمع	مسکونی	مسکونی و کارگاه توأم	بازرگانی	صنعتی	آموزشی	بهداشتی یا درمانی	سایر
کل کشور	۱۵۳۰۱۴۹۶	۱۱۵۴۶۱۶۱	۱۶۸۱۷۲۵	۱۳۳۷۰۰۶	۵۷۰۵۷۲	۵۲۰۹۰	۷۹۶۴۳۸	۱۳۰۵۰۴
کل کشور (به جز شهر تهران)	۱۴۸۰۸۶۱۳	۱۱۱۴۲۹۶۵	۸۲۴۰۴۹	۱۳۰۲۵۱۴	۵۶۴۰۴۸	۵۲۰۹۰	۷۹۵۷۵۸	۱۲۷۱۸۹
آذربایجان شرقی	۴۶۶۴۲۲	۳۶۰۰۱۹	۶۸۵۸۸	۲۰۶۹۹	۱۵۳۰۴	.	.	۱۸۱۲
آذربایجان غربی	۳۵۰۴۲۷	۲۶۹۷۸۵	۶۵۹۸۴	۱۰۴۸۵	۳۹۷۲	.	.	۲۰۱
اردبیل	۱۵۹۰۳۱	۹۸۰۱۵	۲۶۰۱۰	۲۸۳۲۳	۹۴۵	.	.	۵۷۳۸
اصفهان	۱۴۸۱۵۷۹	۱۱۵۵۰۶۷	۴۱۰۷۶	۱۵۲۹۱۴	۹۹۵۸۹	.	۶۱۶۲	۲۶۷۷۱
البرز	۶۱۳۱۹۹	۴۸۳۷۱۶	۴۹۸۷۳	۱۷۴۵۲	۴۴۷۱۸	۱۶۸	۵۸۸	۱۶۶۸۴
ایلام	۵۱۰۵۲	۴۳۸۳۱	۴۲۸۴	۱۲۴۰	۵۴۷	.	.	۱۱۵۰
بوشهر	۲۶۵۷۹۳	۲۲۹۹۱۸	۲۰۸۳۷	۱۱۶۶۴	۱۶۷۴	۲۰۰	.	۱۵۰۰
تهران	۱۳۵۸۳۰۱	۱۰۶۵۲۷۶	۷۲۶۱۴	۷۸۲۴۶	۱۲۶۳۷۰	۴۹۰۶	۱۸۷۶	۹۰۱۳
تهران (به جز شهر تهران) ...	۸۶۵۴۱۸	۶۶۲۰۸۰	۲۷۹۳۸	۴۳۷۵۴	۱۱۹۸۴۶	۴۹۰۶	۱۱۹۶	۵۶۹۸
شهر تهران	۴۹۲۸۸۳	۴۰۳۱۹۶	۴۴۶۷۶	۳۴۴۹۲	۶۵۲۴	.	۶۸۰	۳۳۱۵
چهارمحال و بختیاری	۱۲۶۲۴۵	۱۱۳۹۷۷	۳۵۷۷	۵۹۷۴	۲۰۹۲	.	.	۶۲۵
خراسان جنوبی	۴۶۵۷۵۵	۲۴۰۶۶۹	۶۷۰۶	۲۰۴۳۹۲	۱۳۹۸۷	.	.	.
خراسان رضوی	۷۴۵۴۰۳	۵۶۲۴۹۵	۷۷۱۸۱	۷۱۱۲۷	۲۴۲۴۳	۳۰۰۰	۴۹۹۲	۲۳۶۵
خراسان شمالی	۲۵۶۰۳۴	۱۲۰۲۲۰	۱۴۹۳۹	۱۰۴۸۰۵	۵۳۲۰	۲۷۳۲	۹۰۰	۷۱۱۸
خوزستان	۵۱۵۰۰۰	۴۴۰۹۵۵	۳۲۸۲۷	۲۵۷۰۰	۱۲۹۴۳	.	۱۰۶	۲۴۶۹
زنجان	۱۷۳۸۶۵	۱۲۰۲۷۲	۱۷۹۳۲	۲۰۵۸۲	۱۵۰۷۹	.	.	.
سمنان	۱۷۵۸۶۲	۱۴۸۳۶۸	۴۵۱۷	۱۴۶۱۵	۶۱۸۸	۱۰۰۰	.	۱۱۷۴
سیستان و بلوچستان	۲۳۱۷۸۹	۱۹۰۳۴۵	۱۱۱۰۴	۹۱۹۶	۳۱۸۵	.	۱۰۰۰۰	۷۹۵۹
فارس	۱۱۰۳۵۹۵	۹۲۸۲۰۹	۷۵۶۲۳	۶۸۲۳۱	۱۹۵۷۵	۳۶۳۹	۱۰۱۵	۷۳۰۳
قزوین	۱۷۶۷۹۱	۱۱۵۰۳۷	۱۱۱۰۰	۶۶۱۶	۴۲۵۸	۱۹۸۸۰	۱۲۵۰	۱۸۶۵۰
قم	۱۵۱۳۰۶	۷۳۴۳۹	۲۰۱۳۳	۳۷۲۳۴	۱۷۱۴۶	۴۲۱	۲۹۳۳	.
کردستان	۲۷۸۸۰۶۶	۱۹۷۳۲۹۶	۳۴۰۲۰	۱۹۱۱۵	۴۲۹۰	.	۷۵۳۳۴۸	۳۹۹۷
کرمان	۷۹۷۹۹۹	۷۴۶۳۱۲	۲۰۲۱۰	۲۶۲۹۹	۴۱۲۶	۸۰۲	۲۵۰	.
کرمانشاه	۲۷۷۸۵۹	۱۱۰۲۸۲	۹۶۲۵	۱۵۷۹۵۲
کهگیلویه و بویراحمد	۱۲۸۵۹۲	۱۱۱۷۴۷	۲۱۲۱	۴۷۲۴	.	۱۰۰۰۰	.	.
گلستان	۲۶۰۳۶۴	۱۸۰۱۰۰	۴۷۳۳۹	۲۵۱۲۲	۴۵۶۵	۳۲۳۸	.	.
گیلان	۴۰۲۱۸۲	۳۵۲۲۸۹	۳۳۵۱۰	۱۵۶۹۶	.	۴۵۰	.	۲۳۷
لرستان	۱۲۴۲۴۷	۱۰۵۹۶۰	۹۲۹۲	۸۲۰۴	۷۹۱	.	.	.
مازندران	۴۶۹۶۳۲	۳۹۸۸۱۸	۲۸۱۲۲	۳۷۳۱۷	۴۳۲۵	۵۰۶	۵۴۴	.
مرکزی	۲۶۳۱۲۰	۱۶۰۹۶۶	۲۰۸۲۶	۱۶۴۲۳	۵۸۸۵۰	.	۳۶۵۵	۲۴۰۰
هرمزگان	۴۱۱۴۴۶	۲۸۵۶۷۰	۳۲۲۱۳	۸۹۷۸۷	۱۹۶۰	.	.	۱۸۱۶
همدان	۱۱۸۲۵۵	۹۸۲۳۴	۶۵۴۲	۶۸۵۷	۵۲۰۴	.	۱۴۱۸	.
یزد	۳۹۲۲۸۵	۲۶۲۸۷۴	.	۴۰۰۱۴	۶۹۳۲۶	۱۱۴۸	۷۴۰۱	۱۱۵۲۲

۹- مساحت زیربنا در پروانه‌های احداث ساختمان برحسب مورد استفاده‌ی ساختمان و استان: زمستان ۱۴۰۰ (مترمربع)

استان (نقاط شهری)	جمع	مسکونی	مسکونی و کارگاه توام	بازرگانی	صنعتی	آموزشی	بهداشتی یا درمانی	سایر
کل کشور.....	۲۱۵۴۱۹۰۱	۱۷۱۴۸۱۶۸	۲۷۱۴۷۶۶	۱۲۵۶۵۹۸	۲۶۲۶۴۵	۲۴۷۴۷	۴۸۵۷۸	۸۶۳۹۹
کل کشور (به جز شهر تهران).....	۱۹۳۰۶۰۱۸	۱۵۳۹۹۵۴۱	۲۵۰۰۰۳۷	۱۰۲۱۶۴۴	۲۵۴۳۰۱	۲۴۷۴۷	۴۴۳۷۷	۶۱۳۷۱
آذربایجان شرقی.....	۱۲۲۴۱۷۶	۸۹۷۰۲۱	۲۶۷۸۶۹	۴۹۰۴۶	۷۳۵۴	.	.	۲۸۸۶
آذربایجان غربی.....	۵۱۷۰۷۹	۳۸۷۶۲۷	۱۱۹۷۷۸	۸۰۱۶	۱۳۹۵	.	.	۲۶۳
اردبیل.....	۲۵۵۸۹۲	۱۶۶۰۷۱	۷۴۸۰۴	۱۱۴۱۸	۶۱۸	.	.	۲۹۸۱
اصفهان.....	۲۳۷۶۲۷۰	۲۰۶۶۹۲۲	۱۳۲۹۶۹	۱۱۴۳۰۲	۴۴۸۲۹	.	۴۰۰	۱۶۸۴۸
البرز.....	۱۵۰۳۵۰۱	۱۲۴۱۲۰۸	۲۰۷۳۴۵	۳۵۵۲۹	۱۷۶۷۷	۱۳۸	۸۹۳	۷۱۱
ایلام.....	۷۴۳۱۰	۶۴۳۵۱	۷۷۹۴	۹۳۲	۳۸۲	.	.	۸۵۱
بوشهر.....	۳۰۵۹۴۹	۲۴۶۴۹۰	۵۰۹۰۴	۷۲۲۹	۹۶۷	۱۵۸	.	۲۰۱
تهران.....	۳۷۱۰۵۳۶	۲۹۸۱۴۶۸	۳۰۵۰۴۳	۲۹۶۵۸۸	۸۰۷۰۷	۵۸۷۰	۹۱۴۵	۳۱۷۱۵
تهران (به جز شهر تهران).....	۱۴۷۴۶۵۳	۱۲۳۲۸۴۱	۹۰۳۱۴	۶۱۶۳۴	۷۲۳۶۳	۵۸۷۰	۴۹۴۴	۶۶۸۷
شهر تهران.....	۲۲۳۵۸۸۳	۱۷۴۸۶۲۷	۲۱۴۷۲۹	۲۳۴۹۵۴	۸۳۴۴	.	۴۲۰۱	۲۵۰۲۸
چهارمحال و بختیاری.....	۲۴۸۳۵۰	۲۳۴۷۸۳	۶۰۶۷	۵۱۵۱	۲۲۱۴	.	.	۱۳۵
خراسان جنوبی.....	۲۱۵۶۰۸	۱۷۴۰۱۱	۱۵۹۰۶	۱۸۳۱۴	۷۳۷۷	.	.	.
خراسان رضوی.....	۱۸۷۳۵۸۴	۱۴۳۸۴۴۷	۳۲۸۱۳۱	۷۰۳۱۰	۲۳۸۴۷	۲۶۵۵	۶۲۷۹	۳۹۱۵
خراسان شمالی.....	۲۴۳۷۵۷	۱۷۸۵۲۶	۳۶۳۲۵	۲۳۶۷۶	۱۶۱۶	۱۹۴۵	۵۱۰	۱۱۵۹
خوزستان.....	۷۵۴۸۳۹	۵۷۲۳۴۲	۱۳۵۷۸۴	۴۰۲۹۲	۴۷۴۹	.	۲۷۵	۱۳۹۷
زنجان.....	۲۸۵۶۳۶	۲۲۱۹۵۳	۳۶۵۲۶	۲۱۵۳۵	۵۶۲۲	.	.	.
سمنان.....	۱۷۹۶۸۱	۱۵۴۳۴۰	۱۱۰۴۴	۱۱۳۰۴	۲۰۳۲	۹۱۲	.	۴۹
سیستان و بلوچستان.....	۳۳۴۶۶۴	۲۷۲۲۰۰	۴۲۸۵۸	۹۱۸۳	۱۸۵۷	.	۲۰۱۲	۶۵۵۴
فارس.....	۱۵۷۹۷۶۱	۱۲۳۰۳۰۴	۲۶۰۳۱۸	۷۸۰۳۴	۳۷۷۷	۱۱۱۸	۲۷۷	۵۹۳۳
قزوین.....	۳۶۵۳۷۶	۳۱۷۴۷۶	۲۱۵۸۹	۱۶۸۱۲	۲۳۹۶	۲۸۰	۲۷۱۰	۴۱۱۳
قم.....	۲۹۹۹۵۴	۱۶۰۳۴۶	۷۸۷۰۵	۴۲۲۰۸	۱۰۲۸۲	۱۶۱۷	۶۷۹۶	.
کردستان.....	۵۲۸۹۱۲	۴۵۸۱۲۹	۵۳۲۵۸	۱۲۲۲۵	۱۸۱۸	.	۶۹۶	۲۷۸۶
کرمان.....	۶۶۱۸۷۳	۵۹۷۷۸۰	۳۳۱۸۳	۲۸۴۲۳	۱۶۳۴	۷۰۳	۱۵۰	.
کرمانشاه.....	۳۱۶۹۱۱	۲۷۷۲۸۹	۳۲۲۷۷	۷۳۴۵
کهگیلویه و بویراحمد.....	۱۲۰۸۲۸	۱۰۳۲۸۸	۴۲۶۳	۷۱۴۶	.	۶۱۳۱	.	.
گلستان.....	۴۵۷۳۸۷	۳۴۹۵۲۱	۸۶۶۹۴	۱۹۱۰۶	۱۴۰۰	۶۶۶	.	.
گیلان.....	۶۳۳۴۹۱	۵۳۵۱۹۰	۷۵۲۷۸	۲۱۰۰۲	.	۱۲۷۱	.	۷۴۹
لرستان.....	۲۰۰۳۷۸	۱۷۰۲۲۶	۱۹۰۸۲	۱۰۲۹۸	۷۷۲	.	.	.
مازندران.....	۶۵۰۶۲۶	۵۶۳۰۶۰	۶۵۸۲۰	۱۷۵۹۶	۱۰۵۳	۷۱۵	۲۳۸۲	.
مرکزی.....	۲۹۳۸۰۴	۲۲۹۹۱۴	۴۲۶۲۲	۹۹۵۹	۹۰۴۶	.	۱۱۵۳	۱۱۱۰
هرمزگان.....	۵۹۳۱۲۵	۲۷۹۹۳۶	۱۴۱۱۱۴	۱۷۰۸۰۰	۲۰۰	.	.	۱۰۷۵
همدان.....	۳۲۹۸۶۶	۲۷۹۱۳۳	۲۱۴۱۶	۱۰۱۵۵	۵۷۶۲	.	۱۳۴۰۰	.
یزد.....	۴۰۵۷۷۷	۲۹۸۸۱۶	.	۸۲۶۶۳	۲۱۲۶۲	۵۶۸	۱۵۰۰	۹۶۸

۱۰- تعداد واحد مسکونی تعیین شده در پروانه‌های احداث ساختمان برحسب مورد استفاده‌ی ساختمان و استان: زمستان ۱۴۰۰

استان (نقاط شهری)	جمع	مسکونی	مسکونی و کارگاه توام	بازرگانی	صنعتی	آموزشی	بهداشتی یا درمانی	سایر
کل کشور.....	۱۱۵۴۵۰	۱۰۲۶۶۶	۱۲۵۶۸	۱۶۶	۲۹	۴	۲	۱۵
کل کشور (به جز شهر تهران).....	۱۰۳۹۱۰	۹۲۳۰۸	۱۱۳۹۶	۱۵۶	۲۹	۴	۲	۱۵
آذربایجان شرقی.....	۶۳۹۸	۵۶۵۰	۷۴۵	۳	۰	۰	۰	۰
آذربایجان غربی.....	۳۰۰۴	۲۴۲۷	۵۶۴	۱۳	۰	۰	۰	۰
اردبیل.....	۱۳۵۵	۱۰۵۱	۲۹۴	۸	۲	۰	۰	۰
اصفهان.....	۱۴۵۶۳	۱۳۹۵۵	۵۹۴	۱۰	۳	۰	۰	۱
البرز.....	۶۰۲۸	۵۱۹۴	۸۳۳	۰	۰	۰	۰	۱
ایلام.....	۴۰۶	۳۷۵	۲۷	۱	۰	۰	۰	۳
بوشهر.....	۱۷۶۹	۱۵۳۰	۲۳۱	۴	۲	۱	۰	۱
تهران.....	۱۸۹۴۷	۱۷۲۹۷	۱۶۳۶	۱۰	۴	۰	۰	۰
تهران (به جز شهر تهران).....	۷۴۰۷	۶۹۳۹	۴۶۴	۰	۴	۰	۰	۰
شهر تهران.....	۱۱۵۴۰	۱۰۳۵۸	۱۱۷۲	۱۰	۰	۰	۰	۰
چهارمحال و بختیاری.....	۱۴۷۵	۱۴۳۸	۳۱	۵	۰	۰	۰	۱
خراسان جنوبی.....	۱۳۲۱	۱۲۶۷	۵۰	۲	۲	۰	۰	۰
خراسان رضوی.....	۸۴۲۴	۷۰۶۱	۱۳۵۵	۵	۱	۰	۰	۲
خراسان شمالی.....	۱۳۱۰	۱۱۴۷	۱۵۸	۵	۰	۰	۰	۰
خوزستان.....	۵۰۴۸	۴۳۱۵	۷۱۰	۱۸	۲	۰	۰	۳
زنجان.....	۱۵۳۰	۱۳۷۶	۱۵۰	۴	۰	۰	۰	۰
سمنان.....	۱۰۹۵	۱۰۳۴	۶۰	۱	۰	۰	۰	۰
سیستان و بلوچستان.....	۱۸۹۷	۱۶۳۴	۲۵۱	۱۰	۲	۰	۰	۰
فارس.....	۸۱۲۳	۶۸۴۶	۱۲۷۴	۰	۱	۲	۰	۰
قزوین.....	۲۰۱۰	۱۹۰۴	۱۰۴	۲	۰	۰	۰	۰
قم.....	۱۴۲۰	۱۰۱۱	۴۰۹	۰	۰	۰	۰	۰
کردستان.....	۳۴۶۱	۲۸۸۳	۵۶۶	۷	۴	۰	۰	۱
کرمان.....	۴۲۷۱	۴۰۹۴	۱۷۶	۰	۰	۰	۱	۰
کرمانشاه.....	۱۸۱۰	۱۶۷۰	۱۳۷	۳	۰	۰	۰	۰
کهگیلویه و بویراحمد.....	۷۵۰	۷۱۹	۲۶	۵	۰	۰	۰	۰
گلستان.....	۲۵۷۱	۲۱۱۱	۴۵۱	۸	۱	۰	۰	۰
گیلان.....	۳۶۸۹	۳۳۲۷	۳۵۵	۷	۰	۰	۰	۰
لرستان.....	۱۳۷۸	۱۲۷۶	۹۲	۸	۲	۰	۰	۰
مازندران.....	۳۶۳۴	۳۳۱۹	۳۰۱	۱۱	۲	۱	۰	۰
مرکزی.....	۱۸۰۲	۱۵۶۶	۲۳۳	۱	۱	۰	۱	۰
هرمزگان.....	۲۲۵۲	۱۶۰۶	۶۴۴	۱	۰	۰	۰	۱
همدان.....	۱۹۰۰	۱۷۸۹	۱۱۱	۰	۰	۰	۰	۰
یزد.....	۱۸۰۹	۱۷۹۴	۰	۱۴	۰	۰	۰	۱

۱۱- تعداد پروانه‌های احداث ساختمان مسکونی برحسب مساحت زمین و استان: زمستان ۱۴۰۰

استان (نقاط شهری)	جمع	۱۰۰ مترمربع و کمتر	۱۰۱-۱۵۰ مترمربع	۱۵۱-۲۰۰ مترمربع	۲۰۱-۲۵۰ مترمربع	۲۵۱-۳۰۰ مترمربع	۳۰۱-۵۰۰ مترمربع	۵۰۱ مترمربع و بیش‌تر
کل کشور	۳۱۰۴۳	۱۰۱۴	۳۳۱۳	۹۰۱۳	۶۶۳۳	۴۱۷۷	۴۸۴۱	۲۰۵۲
کل کشور (به جز شهر تهران)	۲۹۷۳۸	۹۵۲	۳۱۳۱	۸۸۴۹	۶۳۶۹	۳۹۷۷	۴۵۳۱	۱۹۲۹
آذربایجان شرقی	۱۰۹۰	۶۴	۱۳۲	۴۳۷	۲۲۷	۸۸	۱۰۸	۳۴
آذربایجان غربی	۹۸۶	۶۳	۱۴۸	۴۲۱	۱۸۲	۸۷	۵۴	۳۱
اردبیل	۴۲۴	۲۵	۶۶	۱۵۱	۸۹	۲۸	۵۰	۱۵
اصفهان	۳۴۰۸	۸۹	۳۲۸	۱۲۹۲	۷۷۸	۴۰۷	۳۳۶	۱۷۸
البرز	۷۴۰	۱۸	۴۳	۱۲۲	۱۲۶	۷۱	۱۴۳	۲۱۷
ایلام	۲۰۳	۴	۲۳	۸۴	۵۲	۱۷	۱۹	۴
بوشهر	۷۶۷	۴	۱۵	۱۷۲	۲۲۱	۱۴۱	۱۴۸	۶۶
تهران	۲۵۰۴	۱۲۸	۳۵۰	۴۹۸	۴۴۳	۳۱۲	۴۶۰	۳۱۳
تهران (به جز شهر تهران)	۱۱۹۹	۶۶	۱۶۸	۳۳۴	۱۷۹	۱۱۲	۱۵۰	۱۹۰
شهر تهران	۱۳۰۵	۶۲	۱۸۲	۱۶۴	۲۶۴	۲۰۰	۳۱۰	۱۲۳
چهارمحال و بختیاری	۳۳۹	۶	۳۲	۱۴۳	۵۴	۳۸	۳۱	۳۵
خراسان جنوبی	۷۲۲	۲	۱۲	۱۴۸	۱۰۵	۷۹	۳۶۱	۱۵
خراسان رضوی	۲۲۴۰	۱۲۱	۳۵۱	۶۰۹	۴۷۳	۳۱۹	۲۴۹	۱۱۸
خراسان شمالی	۵۳۲	۲۲	۴۸	۲۲۶	۱۲۷	۴۵	۵۱	۱۳
خوزستان	۱۹۷۱	۷۳	۵۶۷	۵۸۶	۳۳۱	۱۹۷	۱۶۳	۵۴
زنجان	۴۵۵	۲۸	۶۵	۲۱۱	۸۳	۲۹	۳۰	۹
سمنان	۳۳۰	۳	۱۸	۱۲۲	۸۷	۴۰	۳۴	۲۶
سیستان و بلوچستان	۶۲۷	۶۵	۶۳	۱۴۹	۱۵۰	۸۰	۹۳	۲۷
فارس	۲۸۴۱	۱۱	۸۲	۵۲۹	۷۷۶	۵۵۳	۶۳۷	۲۵۳
قزوین	۵۲۹	۲۶	۶۷	۲۴۷	۱۰۴	۴۳	۳۰	۱۲
قم	۳۷۶	۱۲	۱۴۳	۹۹	۵۹	۳۲	۲۴	۷
کردستان	۸۴۶	۶۴	۱۳۲	۵۲۱	۷۷	۲۳	۲۲	۷
کرمان	۲۴۱۹	۱۵	۴۲	۲۹۵	۷۲۶	۶۱۰	۶۱۴	۱۱۷
کرمانشاه	۵۶۴	۴۶	۱۲۰	۲۴۲	۸۷	۳۲	۳۰	۷
کهگیلویه و بویراحمد	۳۷۳	۴	۲۰	۱۱۸	۹۹	۶۶	۵۱	۱۵
گلستان	۶۸۲	۱۱	۴۷	۲۰۴	۱۷۰	۱۰۸	۱۰۳	۳۹
گیلان	۱۱۹۵	۳۰	۱۲۳	۲۸۹	۲۴۴	۱۹۵	۲۱۸	۹۶
لرستان	۵۳۳	۲۴	۷۹	۲۶۱	۹۳	۴۶	۲۳	۷
مازندران	۹۰۶	۱۰	۵۴	۱۱۰	۱۶۰	۱۳۴	۲۸۶	۱۵۲
مرکزی	۵۹۵	۲۲	۴۴	۲۰۶	۱۴۰	۸۶	۶۴	۳۳
هرمزگان	۶۷۸	۲	۱۸	۱۲۹	۱۲۵	۱۳۵	۱۹۲	۷۷
همدان	۴۱۳	۲۱	۵۲	۱۴۴	۱۰۲	۴۸	۳۶	۱۰
یزد	۷۵۵	۱	۲۹	۲۴۸	۱۴۳	۸۸	۱۸۱	۶۵

۱۲- تعداد پروانه‌های احداث ساختمان مسکونی بر حسب مساحت زیربنا و استان: زمستان ۱۴۰۰

استان (نقاط شهری)	جمع	۱۰۰ مترمربع و کمتر	۱۰۱-۱۵۰ مترمربع	۱۵۱-۲۰۰ مترمربع	۲۰۱-۲۵۰ مترمربع	۲۵۱-۳۰۰ مترمربع	۳۰۱-۵۰۰ مترمربع	۵۰۱ مترمربع و بیش‌تر
کل کشور.....	۳۱۰۴۳	۳۷۲۲	۴۶۹۱	۳۷۳۵	۲۸۹۷	۲۵۱۰	۵۲۴۲	۸۲۴۶
کل کشور (به جز شهر تهران).....	۲۹۷۳۸	۳۷۱۹	۴۶۸۶	۳۷۲۳	۲۸۸۷	۲۴۷۴	۵۰۳۳	۷۲۱۶
آذربایجان شرقی.....	۱۰۹۰	۴۴	۱۲۱	۸۱	۹۲	۱۱۹	۲۷۰	۳۶۳
آذربایجان غربی.....	۹۸۶	۹۰	۱۱۴	۱۲۸	۱۳۰	۱۹۵	۲۰۳	۱۲۶
اردبیل.....	۴۲۴	۵۳	۶۴	۵۲	۳۶	۲۹	۷۶	۱۱۴
اصفهان.....	۳۴۰۸	۱۶۹	۵۱۰	۳۵۶	۴۶۳	۳۹۱	۷۲۰	۷۹۹
البرز.....	۷۴۰	۴	۱۴	۲۱	۱۷	۱۳	۹۹	۵۷۲
ایلام.....	۲۰۳	۱۹	۷۵	۱۵	۱۲	۱۷	۳۳	۳۲
بوشهر.....	۷۶۷	۶۹	۱۹۷	۱۱۰	۶۱	۵۵	۱۱۰	۱۶۵
تهران.....	۲۵۰۴	۳۸	۶۵	۶۲	۷۵	۱۱۷	۶۱۵	۱۵۳۲
تهران (به جز شهر تهران).....	۱۱۹۹	۳۵	۶۰	۵۰	۶۵	۸۱	۴۰۶	۵۰۲
شهر تهران.....	۱۳۰۵	۳	۵	۱۲	۱۰	۳۶	۲۰۹	۱۰۳۰
چهارمحال و بختیاری.....	۳۳۹	۵۸	۴۳	۲۹	۲۴	۳۲	۷۳	۸۰
خراسان جنوبی.....	۷۲۲	۶۷	۱۲۰	۶۴	۳۵۲	۳۴	۴۵	۴۰
خراسان رضوی.....	۲۲۴۰	۳۴۲	۲۴۲	۲۷۸	۱۵۱	۱۴۹	۲۳۸	۸۴۰
خراسان شمالی.....	۵۳۲	۱۳۲	۶۲	۳۰	۴۴	۳۴	۱۱۷	۱۱۳
خوزستان.....	۱۹۷۱	۵۹۸	۴۸۶	۳۰۶	۱۳۹	۱۰۹	۱۶۹	۱۶۴
زنجان.....	۴۵۵	۸۵	۷۱	۴۵	۳۵	۲۷	۱۱۴	۷۸
سمنان.....	۳۳۰	۱۹	۸۱	۴۱	۳۰	۲۰	۳۷	۱۰۲
سیستان و بلوچستان.....	۶۲۷	۱۹۵	۹۱	۶۹	۳۶	۳۶	۸۹	۱۱۱
فارس.....	۲۸۴۱	۲۰۷	۴۹۶	۶۷۰	۲۷۴	۲۱۲	۳۹۹	۵۸۳
قزوین.....	۵۲۹	۳۹	۴۸	۲۴	۲۳	۲۴	۱۴۲	۲۲۹
قم.....	۳۷۶	۳۱	۲۶	۷۱	۲۶	۳۶	۷۹	۱۰۷
کردستان.....	۸۴۶	۳۷	۶۱	۴۴	۱۱۴	۷۸	۲۹۵	۲۱۷
کرمان.....	۲۴۱۹	۵۰۹	۷۴۳	۴۸۲	۱۶۵	۲۰۷	۱۷۲	۱۴۱
کرمانشاه.....	۵۶۴	۳۹	۵۷	۷۰	۷۳	۶۰	۱۰۲	۱۶۳
کهگیلویه و بویراحمد.....	۳۷۳	۲۸	۱۵۸	۷۳	۲۲	۲۵	۴۴	۲۳
گلستان.....	۶۸۲	۱۴۷	۷۹	۳۶	۵۰	۶۳	۹۶	۲۱۱
گیلان.....	۱۱۹۵	۲۹۱	۴۴	۱۲۸	۷۰	۵۹	۲۲۳	۳۸۰
لرستان.....	۵۳۳	۴۴	۸۹	۵۳	۱۰۱	۷۰	۱۰۵	۷۱
مازندران.....	۹۰۶	۵۵	۹۲	۱۰۲	۷۵	۹۰	۱۸۲	۳۱۰
مرکزی.....	۵۹۵	۱۰۱	۱۰۱	۳۸	۴۰	۳۷	۸۷	۱۹۱
هرمزگان.....	۶۷۸	۱۴۷	۱۴۳	۷۸	۳۱	۵۰	۱۱۳	۱۱۶
همدان.....	۴۱۳	۱۱	۳۵	۲۷	۴۲	۳۲	۶۸	۱۹۸
یزد.....	۷۵۵	۵۴	۱۶۳	۱۵۲	۹۴	۹۰	۱۲۷	۷۵

۱۳- تعداد پروانه‌های احداث ساختمان مسکونی برحسب تعداد طبقات ساختمان و استان: زمستان ۱۴۰۰

استان (نقاط شهری)	جمع	۱ طبقه	۲ طبقه	۳ طبقه	۴ طبقه	۵ طبقه و بیش‌تر
کل کشور.....	۳۱۰۴۳	۹۹۹۷	۷۱۰۰	۴۴۹۵	۲۸۶۳	۶۵۸۸
کل کشور (به جز شهر تهران).....	۲۹۷۳۸	۹۹۹۵	۷۰۹۷	۴۴۸۸	۲۸۰۷	۵۳۵۱
آذربایجان شرقی.....	۱۰۹۰	۱۷۸	۱۹۹	۲۴۶	۱۵۳	۳۱۴
آذربایجان غربی.....	۹۸۶	۱۳۴	۴۳۳	۲۷۲	۷۰	۷۷
اردبیل.....	۴۲۴	۱۰۷	۱۱۶	۷۲	۲۴	۱۰۵
اصفهان.....	۳۴۰۸	۷۱۰	۱۲۳۵	۶۱۳	۳۸۸	۴۶۲
البرز.....	۷۴۰	۷	۶۶	۷۱	۴۱	۵۵۵
ایلام.....	۲۰۳	۸۴	۵۳	۲۹	۱۶	۲۱
بوشهر.....	۷۶۷	۳۶۶	۱۶۳	۱۶۹	۴۹	۲۰
تهران.....	۲۵۰۴	۴۰	۱۳۹	۳۰۲	۳۹۴	۱۶۲۹
تهران (به جز شهر تهران).....	۱۱۹۹	۳۸	۱۳۶	۲۹۵	۳۳۸	۳۹۲
شهر تهران.....	۱۳۰۵	۲	۳	۷	۵۶	۱۲۳۷
چهارمحال و بختیاری.....	۳۳۹	۱۰۱	۹۰	۳۶	۳۷	۷۵
خراسان جنوبی.....	۷۲۲	۵۲۸	۱۲۲	۳۲	۵	۳۵
خراسان رضوی.....	۲۲۴۰	۵۴۰	۴۸۴	۳۱۳	۱۲۷	۷۷۶
خراسان شمالی.....	۵۳۲	۱۶۷	۱۱۵	۱۱۱	۸۷	۵۲
خوزستان.....	۱۹۷۱	۱۱۴۶	۴۹۹	۱۶۱	۳۹	۱۲۶
زنجان.....	۴۵۵	۱۳۴	۱۰۴	۹۵	۷۱	۵۱
سمنان.....	۳۳۰	۱۰۸	۸۸	۳۳	۳۸	۶۳
سیستان و بلوچستان.....	۶۲۷	۳۴۲	۱۱۳	۶۸	۳۳	۷۱
فارس.....	۲۸۴۱	۱۲۸۵	۷۲۰	۲۸۸	۱۷۹	۳۶۹
قزوین.....	۵۲۹	۸۱	۵۰	۵۵	۱۳۳	۲۱۰
قم.....	۳۷۶	۴۸	۱۱۹	۵۰	۹۹	۶۰
کردستان.....	۸۴۶	۷۵	۲۱۴	۲۴۲	۱۴۶	۱۶۹
کرمان.....	۲۴۱۹	۱۸۵۱	۴۱۰	۶۸	۲۷	۶۳
کرمانشاه.....	۵۶۴	۷۲	۱۱۹	۱۵۹	۶۴	۱۵۰
کهگیلویه و بویراحمد.....	۳۷۳	۲۳۵	۷۹	۴۳	۹	۷
گلستان.....	۶۸۲	۲۰۳	۱۵۷	۱۱۱	۶۴	۱۴۷
گیلان.....	۱۱۹۵	۲۸۲	۲۵۴	۱۸۰	۲۱۸	۲۶۱
لرستان.....	۵۳۳	۶۴	۱۹۵	۱۱۷	۶۴	۹۳
مازندران.....	۹۰۶	۱۱۵	۲۵۸	۱۸۰	۱۴۵	۲۰۸
مرکزی.....	۵۹۵	۱۸۲	۹۸	۱۲۲	۷۱	۱۲۲
هرمزگان.....	۶۷۸	۴۳۶	۹۳	۳۳	۱۹	۹۷
همدان.....	۴۱۳	۴۴	۶۵	۸۸	۴۳	۱۷۳
یزد.....	۷۵۵	۳۳۲	۲۵۰	۱۳۶	۱۰	۲۷

۱۴- تعداد پروانه‌های احداث ساختمان مسکونی برحسب نوع اسکلت و مصالح عمده‌ی به‌کار رفته در ساختمان و استان: زمستان ۱۴۰۰

استان (نقاط شهری)	کل	فلزی	بتون‌آرمه	سایر			
				جمع	آجر و آهن	آجر و چوب	بلوک سیمانی
کل کشور.....	۳۱۰۴۳	۳۸۸۱۴	۲۰۹۳۲	۶۲۲۷	۵۷۰۴	۱۴	۵۰۹
کل کشور (به‌جز شهر تهران).....	۲۹۷۳۸	۳۷۱۳	۱۹۷۹۹	۶۲۲۶	۵۷۰۳	۱۴	۵۰۹
آذربایجان شرقی.....	۱۰۹۰	۱۰	۹۹۱	۸۹	۸۷	۰	۲
آذربایجان غربی.....	۹۸۶	۳۳	۸۷۲	۸۱	۸۰	۰	۱
اردبیل.....	۴۲۴	۲۵	۳۷۵	۲۴	۲۴	۰	۰
اصفهان.....	۳۴۰۸	۲۷	۳۳۶۱	۲۰	۱۷	۰	۳
البرز.....	۷۴۰	۲۵	۷۱۵	۰	۰	۰	۰
ایلام.....	۲۰۳	۱	۸۰	۱۲۲	۱۲۰	۰	۲
بوشهر.....	۷۶۷	۰	۴۳۱	۳۳۶	۱۷۲	۲	۱۶۲
تهران.....	۲۵۰۴	۳۰۰	۲۲۰۳	۱	۱	۰	۰
تهران (به‌جز شهر تهران).....	۱۱۹۹	۱۲۹	۱۰۷۰	۰	۰	۰	۰
شهر تهران.....	۱۳۰۵	۱۷۱	۱۱۳۳	۱	۱	۰	۰
چهارمحال و بختیاری.....	۳۳۹	۰	۲۴۹	۹۰	۹۰	۰	۰
خراسان جنوبی.....	۷۲۲	۲۹۷	۱۲۰	۳۰۵	۲۳۸	۱	۶۶
خراسان رضوی.....	۲۲۴۰	۱۹۴۱	۲۵۴	۴۵	۴۳	۱	۱
خراسان شمالی.....	۵۳۲	۱۵	۵۱۶	۱	۱	۰	۰
خوزستان.....	۱۹۷۱	۲۶	۹۸۴	۹۶۱	۸۵۳	۳	۱۰۵
زنجان.....	۴۵۵	۳۱	۳۲۹	۹۵	۹۵	۰	۰
سمنان.....	۳۳۰	۳	۳۲۳	۴	۴	۰	۰
سیستان و بلوچستان.....	۶۲۷	۴۰	۴۷۶	۱۱۱	۱۰۹	۱	۱
فارس.....	۲۸۴۱	۲۹	۹۲۷	۱۸۸۵	۱۸۸۴	۰	۱
قزوین.....	۵۲۹	۴۸	۴۸۱	۰	۰	۰	۰
قم.....	۳۷۶	۳۳	۳۱۲	۳۱	۳۰	۰	۱
کردستان.....	۸۴۶	۵۷	۶۹۸	۹۱	۹۱	۰	۰
کرمان.....	۲۴۱۹	۱۷۳	۱۳۴۹	۸۹۷	۸۹۷	۰	۰
کرمانشاه.....	۵۶۴	۱۸۵	۳۰۷	۷۲	۷۱	۱	۰
کهگیلویه و بویراحمد.....	۳۷۳	۶	۱۱۷	۲۵۰	۲۲۰	۵	۲۵
گلستان.....	۶۸۲	۰	۶۸۲	۰	۰	۰	۰
گیلان.....	۱۱۹۵	۲۲	۱۱۷۳	۰	۰	۰	۰
لرستان.....	۵۳۳	۳۴۷	۱۵۳	۳۳	۳۳	۰	۰
مازندران.....	۹۰۶	۵	۸۹۶	۵	۲	۰	۳
مرکزی.....	۵۹۵	۹۱	۵۰۴	۰	۰	۰	۰
هرمزگان.....	۶۷۸	۶۵	۴۷۷	۱۳۶	۰	۰	۱۳۶
همدان.....	۴۱۳	۴۷	۳۴۴	۲۲	۲۲	۰	۰
یزد.....	۷۵۵	۲	۲۳۳	۵۲۰	۵۲۰	۰	۰

۱۵- تعداد پروانه‌های احداث ساختمان مسکونی برحسب تعداد واحد مسکونی و استان: زمستان ۱۴۰۰

استان (نقاط شهری)	جمع	۱ واحدی	۲ واحدی	۳ واحدی	۴ واحدی	۵ واحدی و بیش‌تر
کل کشور.....	۳۱۰۴۳	۱۳۴۱۴	۷۹۰۸	۲۸۱۷۵	۲۲۲۷	۴۶۱۹
کل کشور (به جز شهر تهران).....	۲۹۷۳۸	۱۳۳۹۸	۷۸۵۵	۲۷۳۷	۲۰۰۲	۳۷۴۶
آذربایجان شرقی.....	۱۰۹۰	۳۱۱	۳۲۴	۱۴۱	۹۵	۲۱۹
آذربایجان غربی.....	۹۸۶	۳۸۸	۴۴۴	۶۵	۴۸	۴۱
اردبیل.....	۴۲۴	۱۸۶	۱۰۶	۲۷	۴۱	۶۴
اصفهان.....	۳۴۰۸	۱۱۰۴	۱۲۶۲	۴۱۷	۲۴۶	۳۷۹
البرز.....	۷۴۰	۱۱۵	۷۱	۵۲	۲۳۱	۲۷۱
ایلام.....	۲۰۳	۱۲۳	۴۲	۱۷	۱۱	۱۰
بوشهر.....	۷۶۷	۴۲۱	۱۵۷	۱۰۷	۳۲	۵۰
تهران.....	۲۵۰۴	۲۶۳	۳۸۸	۴۳۶	۳۵۴	۱۰۶۳
تهران (به جز شهر تهران).....	۱۱۹۹	۲۴۷	۳۳۵	۲۹۸	۱۲۹	۱۹۰
شهر تهران.....	۱۳۰۵	۱۶	۵۳	۱۳۸	۲۲۵	۸۷۳
چهارمحال و بختیاری.....	۳۳۹	۱۲۴	۱۰۷	۵۶	۱۲	۴۰
خراسان جنوبی.....	۷۲۲	۲۸۱	۴۰۰	۸	۱۰	۲۳
خراسان رضوی.....	۲۲۴۰	۸۶۵	۵۱۷	۱۳۴	۱۵۱	۵۷۳
خراسان شمالی.....	۵۳۲	۲۱۷	۱۶۶	۹۷	۱۹	۳۳
خوزستان.....	۱۹۷۱	۱۲۸۳	۴۴۰	۵۵	۵۱	۱۴۲
زنجان.....	۴۵۵	۱۹۷	۱۷۶	۴۲	۲۸	۱۲
سمنان.....	۳۳۰	۱۵۹	۶۱	۳۲	۲۵	۵۳
سیستان و بلوچستان.....	۶۲۷	۳۷۴	۱۳۴	۲۸	۱۲	۷۹
فارس.....	۲۸۴۱	۱۶۷۶	۵۵۵	۱۷۲	۱۲۱	۳۱۷
قزوین.....	۵۲۹	۱۱۵	۶۹	۱۱۱	۱۸۳	۵۱
قم.....	۳۷۶	۱۴۷	۶۳	۸۸	۳۵	۴۳
کردستان.....	۸۴۶	۲۲۳	۳۰۹	۱۴۱	۶۵	۱۰۸
کرمان.....	۲۴۱۹	۱۸۲۸	۴۱۶	۷۴	۳۱	۷۰
کرمانشاه.....	۵۶۴	۱۴۳	۲۱۵	۶۱	۳۳	۱۱۲
کهگیلویه و بویراحمد.....	۳۷۳	۲۷۳	۷۱	۱۷	۷	۵
گلستان.....	۶۸۲	۲۹۷	۱۶۰	۴۵	۶۹	۱۱۱
گیلان.....	۱۱۹۵	۵۳۰	۲۱۱	۱۵۶	۱۰۶	۱۹۲
لرستان.....	۵۳۳	۱۹۹	۲۱۲	۶۰	۱۹	۴۳
مازندران.....	۹۰۶	۴۲۴	۱۴۵	۹۱	۵۰	۱۹۶
مرکزی.....	۵۹۵	۲۲۴	۱۵۹	۶۷	۸۰	۶۵
هرمزگان.....	۶۷۸	۴۵۱	۱۰۸	۱۸	۲۱	۸۰
همدان.....	۴۱۳	۸۴	۱۱۲	۳۶	۳۵	۱۴۶
یزد.....	۷۵۵	۳۸۹	۳۰۸	۲۴	۶	۲۸