

ریاست جمهوری  
سازمان برنامه و بودجه کشور  
مرکز آمار ایران

اطلاعات پروانه‌های ساختمانی  
صادر شده توسط شهرداری‌های کشور  
بهار ۱۴۰۰

مرکز آمار ایران



مرکز آمار رای ایران



نشانه‌های نشریات مرکز آمار ایران		<input type="checkbox"/>
آمار گردآوری نشده است.	-	
آمار در دسترس نیست.	000	
ذاتاً یا عملاً وجود ندارد.	X	
جمع و محاسبه غیرممکن یا بی‌معنی است.	XX	
رقم کمتر از نصف واحد است.		
رقم (نسبت) ناچیز و قابل صرف‌نظر کردن است.	//	
رقم غیرقطعی است.	*	
رقم جنبه تخمینی دارد.	**	
به دلیل حفظ محرمانگی، رقم قابل انتشار نیست.	⊙	

اختلاف در سرجمع‌ها به علت سرراست کردن ارقام است. محاسبه نسبت‌ها و شاخص‌ها قبل از سرراست کردن ارقام صورت گرفته است.



مرکز آمار رای ایران

## مقدمه

گردآوری و تهیه‌ی آمار و اطلاعات صحیح و قابل استناد یکی از گام‌های اساسی در فرایند برنامه‌ریزی است. نیاز برنامه‌ریزان شهری به آمار و اطلاعات در بخش ساختمان و مسکن و نیز اهمیت ویژه‌ی این بخش در اقتصاد کشور، همکاران مرکز آمار ایران را بر آن داشت تا گوشه‌ای از این نیازها را با استفاده از گردآوری برخی اطلاعات ثبت شده در پروانه‌های ساختمانی تامین کنند. طرح گردآوری اطلاعات پروانه‌های ساختمانی صادرشده توسط شهرداری‌های کشور با هدف اصلی تعیین میزان ساخت و ساز ساختمان در نقاط شهری کشور و نیز تعیین برخی مشخصات آن‌ها از سال ۱۳۵۸ به اجرا گذاشته شد.

نشریه‌ی حاضر، نتایج این طرح در فصل بهار سال ۱۴۰۰ را به تفکیک هر یک از استان‌های کشور ارائه می‌دهد. این نشریه شامل ۱۵ جدول است که اطلاعاتی نظیر تعداد پروانه‌های صادر شده برای احداث ساختمان، تعداد واحد مسکونی پیش‌بینی شده در این پروانه‌ها، مساحت زمین و زیربنا و... را در برمی‌گیرد.

در استفاده از اطلاعات آماری این نشریه، توجه به این نکته ضروری است که آمار و اطلاعات مربوط به مشخصات فیزیکی ساختمان‌ها و تعداد واحد مسکونی آن‌ها، در مرحله قبل از احداث ساختمان و بر پایه اطلاعات مندرج در پروانه‌های ساختمانی صادره از سوی شهرداری‌ها، گردآوری و در این نشریه ارائه شده است.

این نشریه در دفتر آمارهای صنعت، معدن و زیربنایی مرکز آمار ایران توسط کارشناسان گروه آمارهای مسکن و ساختمان با همکاری شهرداری‌های تمام شهرهای کشور و سازمان برنامه و بودجه‌ی استان‌های سراسر کشور تهیه شده است.

## فهرست مندرجات

صفحه	عنوان
۵.....	مقدمه.....
۹.....	تعاریف و مفاهیم طرح.....
۱۱.....	گزیده یافته‌های آماری.....
۱۱.....	الف- شهر تهران.....
۱۳.....	ب- نقاط شهری کشور.....
۱۷.....	نمودارها.....
	نمودار ۱- مقایسه‌ی تعداد پروانه‌های ساختمانی صادر شده برای احداث ساختمان توسط شهرداری‌های کل کشور و تعداد واحد مسکونی پیش‌بینی شده در آن‌ها در بهار ۱۳۹۹ و بهار ۱۴۰۰.....
۱۹.....	نمودار ۲- مقایسه‌ی تعداد پروانه‌های ساختمانی صادر شده برای احداث ساختمان توسط شهرداری تهران و تعداد واحد مسکونی پیش‌بینی شده در آن‌ها در بهار ۱۳۹۹ و بهار ۱۴۰۰.....
۲۰.....	نمودار ۳- مقایسه‌ی سهم مساحت زیربنای پروانه‌های احداث ساختمان در شهر تهران با سایر شهرهای کشور- بهار ۱۴۰۰.....
۲۰.....	نمودار ۴- مقایسه‌ی سهم تعداد واحدهای مسکونی پروانه‌های احداث ساختمان در شهر تهران با سایر شهرهای کشور- بهار ۱۴۰۰.....
	نمودار ۵- مقایسه‌ی تعداد واحدهای مسکونی در پروانه‌های احداث ساختمان شهرهای کشور با فصل قبل و فصل مشابه سال قبل به تفکیک استان- بهار ۱۴۰۰.....
۲۱.....	نمودار ۶- مقایسه‌ی تعداد واحدهای مسکونی در پروانه‌های احداث ساختمان شهر تهران با فصل قبل و فصل مشابه سال قبل به تفکیک منطقه- بهار ۱۴۰۰.....
۲۱.....	نمودار ۷- مقایسه‌ی مساحت زیربنا در پروانه‌های احداث ساختمان شهرهای کشور با فصل قبل و فصل مشابه سال قبل به تفکیک استان- بهار ۱۴۰۰.....
۲۲.....	استان- بهار ۱۴۰۰.....

نمودار ۸- مقایسه‌ی مساحت زیربنا در پروانه‌های احداث ساختمان شهر تهران با فصل قبل و فصل مشابه سال قبل به تفکیک

منطقه- بهار ۱۴۰۰..... ۲۲

نمودار ۹- روند تغییرات تعداد پروانه‌های ساختمانی صادرشده برای احداث ساختمان در شهر تهران و کل کشور از بهار ۱۳۹۵ تا

بهار ۱۴۰۰..... ۲۳

نمودار ۱۰- روند تغییرات تعداد واحد مسکونی در پروانه‌های احداث ساختمان در شهر تهران و کل کشور از بهار ۱۳۹۵ تا بهار ۱۴۰۰..... ۲۳

نمودار ۱۱- روند تغییرات مساحت زیربنا در پروانه‌های احداث ساختمان در شهر تهران و کل کشور از بهار ۱۳۹۵ تا بهار ۱۴۰۰..... ۲۴

نمودار ۱۲- روند تغییرات مساحت زمین در پروانه‌های احداث ساختمان در شهر تهران و کل کشور از بهار ۱۳۹۵ تا بهار ۱۴۰۰..... ۲۴

جدول‌های آماری..... ۲۵

۱- تعداد پروانه‌های ساختمانی برحسب نوع پروانه، بخش متقاضی و استان: بهار ۱۴۰۰..... ۲۷

۲- مساحت زیربنای تعیین شده در پروانه‌های ساختمانی برحسب نوع پروانه، بخش متقاضی و استان: بهار ۱۴۰۰..... ۲۸

۳- تعداد واحد مسکونی تعیین شده در پروانه‌های ساختمانی برحسب نوع پروانه، بخش متقاضی و استان: بهار ۱۴۰۰..... ۲۹

۴- تعداد پروانه و مساحت زمین در پروانه‌های احداث ساختمان برحسب وضع زمین و استان: بهار ۱۴۰۰..... ۳۰

۵- تعداد پروانه‌های احداث ساختمان برحسب تعداد طبقات ساختمان و استان: بهار ۱۴۰۰..... ۳۱

۶- تعداد پروانه‌های احداث ساختمان برحسب نوع اسکلت و مصالح عمده‌ی به‌کار رفته در ساختمان و استان: بهار ۱۴۰۰..... ۳۲

۷- تعداد پروانه‌های احداث ساختمان برحسب مورد استفاده‌ی ساختمان و استان: بهار ۱۴۰۰..... ۳۳

۸- مساحت زمین در پروانه‌های احداث ساختمان برحسب مورد استفاده‌ی ساختمان و استان: بهار ۱۴۰۰..... ۳۴

۹- مساحت زیربنا در پروانه‌های احداث ساختمان برحسب مورد استفاده‌ی ساختمان و استان: بهار ۱۴۰۰..... ۳۵

۱۰- تعداد واحد مسکونی تعیین شده در پروانه‌های احداث ساختمان برحسب مورد استفاده‌ی ساختمان و استان: بهار ۱۴۰۰..... ۳۶

۱۱- تعداد پروانه‌های احداث ساختمان مسکونی برحسب مساحت زمین و استان: بهار ۱۴۰۰..... ۳۷

۱۲- تعداد پروانه‌های احداث ساختمان مسکونی برحسب مساحت زیربنا و استان: بهار ۱۴۰۰..... ۳۸

۱۳- تعداد پروانه‌های احداث ساختمان مسکونی برحسب تعداد طبقات ساختمان و استان: بهار ۱۴۰۰..... ۳۹

۱۴- تعداد پروانه‌های احداث ساختمان مسکونی برحسب نوع اسکلت و مصالح عمده‌ی به‌کار رفته در ساختمان و استان: بهار ۱۴۰۰..... ۴۰

۱۵- تعداد پروانه‌های احداث ساختمان مسکونی برحسب تعداد واحد مسکونی و استان: بهار ۱۴۰۰..... ۴۱



مرکز آمار رای ایران



## تعاریف و مفاهیم طرح

**پروانه ساختمانی:** جواز ساخت ساختمان است که از طرف شهرداری‌ها یا سایر مراجع دارای صلاحیت صادر می‌شود.

**واحد مسکونی:** عبارت از تمام یا قسمتی از یک ساختمان است که حداقل شامل یک اتاق و سرویس (حداقل یک توالی) مستقل بوده و دارای ورودی مستقیم یا غیرمستقیم از معبر عمومی باشد. شکل متعارف آن، واحد مسکونی آپارتمانی و غیرآپارتمانی است که برای سکونت یک خانوار ساخته می‌شود.

### بخش متقاضی پروانه:

**خصوصی:** متقاضی پروانه ساختمانی، فرد، موسسه یا شرکت خصوصی باشد.

**تعاونی:** متقاضی پروانه ساختمانی یک شرکت تعاونی باشد و پروانه ساختمانی به نام آن شرکت تعاونی صادرشده باشد.

**دولتی:** متقاضی پروانه ساختمانی یکی از سازمان‌های دولتی یا وابسته به دولت باشد. برای مثال نهادهای انقلاب اسلامی، شهرداری‌ها و سازمان‌های مشابه، دولتی است.

### نوع پروانه:

**احداث بنا (تخریب و نوسازی، پروانه ساخت):** پروانه ساختمانی است که به منظور ساخت و ایجاد بنای جدید صادر می‌شود.

**افزایش بنا (اضافه اشکوب، توسعه بنا):** پروانه ساختمانی است که به منظور افزایش سطح یا حجم بنای موجود صادر می‌شود.

### وضعیت زمین قبل از احداث بنا:

**بایر:** منظور زمینی است که هیچ‌گونه فعالیت اقتصادی (مثلاً کشاورزی و ...) روی آن انجام نمی‌گیرد و دارای ساختمان یا تاسیساتی نیز نیست.

**باغ، باغچه یا مزرعه:** زمینی است که باغ، فضای سبز یا مزرعه بوده که در آن درختکاری، زراعت و نظایر آن انجام می‌شود.

**ساختمان تخریبی:** در مواردی که زمین پروانه صادرشده، مربوط به بنایی باشد که به دلیل کلنگی بودن یا دلایل دیگر قصد تخریب آن و احداث بنای جدید باشد.

### مورد استفاده‌ی پروانه:

**مسکونی:** پروانه ساختمانی است که با شرایط معین در ملک مشخص برای تصرف مسکونی صادر می‌شود.

**تجاری:** پروانه ساختمانی است که با شرایط معین در ملک مشخص برای تصرف تجاری صادر می‌شود.

**آموزشی:** پروانه ساختمانی است که با شرایط معین در ملک مشخص برای تصرف آموزشی صادر می‌شود.

**بهداشتی یا درمانی:** پروانه ساختمانی است که با شرایط معین در ملک مشخص برای تصرف بهداشتی-درمانی صادر می‌شود.

**صنعتی:** پروانه ساختمانی است که با شرایط معین در ملک مشخص برای تصرف صنعتی صادر می‌شود.

**مسکونی و تجاری (مسکونی و کارگاه توام):** اگر بنا علاوه بر کاربرد مسکونی یک یا چند کاربرد دیگر نیز داشته باشد (مثلاً مسکونی و تجاری یا مسکونی و آموزشی)، مسکونی و تجاری محسوب می‌شود.

**سایر:** بناهایی که در هیچ یک از طبقه‌بندی‌های فوق قرار نمی‌گیرند، نظیر بناهای عمومی، مذهبی، ورزشی، تفریحی (مانند سینماها و تئاترها)، سالن‌های اجتماعات مستقل و نظایر آن‌ها در این گروه قرار می‌گیرند.

### نوع اسکلت بنا:

**بتون آرمه:** چنانچه اسکلت یک بنا از بتون آرمه (بتون همراه با آرماتور و میلگرد) ساخته شود، بنای با اسکلت بتون آرمه نامیده می‌شود که این اسکلت، بار بنا را تحمل می‌کند.

**فلزی:** ساختمانی که پیکربندی و اتصالات آن جهت مقاومت در برابر نیروهای داخلی و خارجی (ثقلی و جانبی) از قطعات فولادی است.

**سایر:** در صورتی که اسکلت بنا حالتی غیر از دو حالت فوق باشد، اسکلت آن سایر محسوب می‌شود.

**ساختمان با مصالح بنایی:** ساختمانی است که پیکربندی و اتصالات آن جهت مقاومت در برابر نیروهای داخلی و خارجی (ثقلی و جانبی) از مصالح بنایی متداول باشد. این تعریف، ساختمان‌های با اسکلت فلزی و بتونی را شامل نمی‌شود.

**آجر (سفال یا سنگ) و آهن یا تیرچه بلوک:** ساختمانی است که دیوارهای بنای آجری (سفال یا سنگی) بار بنا را تحمل می‌کند.

**آجر (سنگ) و چوب:** تقسیم بار سقف با ایجاد دهنه‌های مناسب برای اجرای سقف توسط تیرهای چوبی انجام می‌شود و از محل اتصال این تیرهای چوبی با دیوارها، سنگینی سقف به دیوارها منتقل می‌شود.

**بلوک سیمانی (با هر نوع سقف):** در این حالت مصالح به کار رفته در دیوارها را بلوک سیمانی تشکیل می‌دهد.

## گزیده یافته‌های آماری

به دلیل اهمیت اطلاعات شهر تهران و به منظور حفظ قابلیت مقایسه‌ی اطلاعات با دوره‌های قبل، آمار مربوط به شهر تهران، به صورت سطری جداگانه در ذیل استان تهران در جداول ۱ تا ۱۵ ارائه شده است. بر همین اساس، خلاصه یافته‌های این نشریه نیز در دو بخش "الف" برای شهر تهران و "ب" برای نقاط شهری کل کشور، تهیه شده است که به شرح زیر ارائه می‌شود.

### الف - شهر تهران

در بهار سال ۱۴۰۰، تعداد ۱۳۹۹ پروانه‌ی ساختمانی توسط شهرداری تهران صادر شده است که نسبت به فصل گذشته ۲۲/۷ درصد و نسبت به فصل مشابه سال گذشته ۱۶/۸ درصد کاهش داشته است، این تعداد پروانه حدود ۳/۷ درصد از کل پروانه‌های ساختمانی کشور را تشکیل می‌دهد. از کل پروانه‌های صادر شده ۴ پروانه (۰/۳ درصد) مربوط به افزایش بنا و ۱۳۹۵ پروانه (۹۹/۷ درصد) مربوط به احداث ساختمان بوده است که پروانه‌های صادر شده برای احداث ساختمان نسبت به فصل گذشته حدود ۲۲/۸ درصد و نسبت به فصل مشابه سال گذشته حدود ۱۷/۰ درصد کاهش داشته است.

مجموع مساحت زیربنای تعیین شده در پروانه‌های صادر شده برای احداث ساختمان از سوی شهرداری تهران در بهار سال ۱۴۰۰ در حدود ۲۰۸۴ هزار مترمربع بوده است که نسبت به فصل گذشته حدود ۱۱/۴ درصد و نسبت به فصل مشابه سال گذشته حدود ۸/۶ درصد کاهش داشته است و در حدود ۱۰/۱ درصد از مجموع کل زیربنای تعیین شده در پروانه‌های صادر شده برای احداث ساختمان از سوی شهرداری‌های کشور را تشکیل می‌دهد. همچنین متوسط مساحت زیربنا در پروانه‌های احداث ساختمان حدود ۱۴۹۴ مترمربع و در پروانه‌های احداث ساختمان مسکونی حدود ۱۱۶۴ مترمربع بوده است.

تعداد واحدهای مسکونی پیش‌بینی شده در پروانه‌های صادر شده برای احداث ساختمان از سوی شهرداری تهران در بهار سال ۱۴۰۰ بالغ بر ۱۱۰۵۵ واحد بوده است که نسبت به فصل گذشته حدود ۱۷/۲ درصد و نسبت به فصل مشابه سال گذشته حدود ۱۳/۸ درصد کاهش داشته است. این تعداد واحد مسکونی، ۱۰/۷ درصد از واحدهای مسکونی پیش‌بینی شده در پروانه‌های احداث ساختمان صادر شده از سوی شهرداری‌های کشور را تشکیل می‌دهد. با توجه به تعداد پروانه‌های صادر شده برای احداث ساختمان در شهر تهران، متوسط تعداد واحد مسکونی در پروانه‌های احداث ساختمان ۷/۹ واحد و در پروانه‌های احداث ساختمان مسکونی ۷/۰ واحد بوده است.

مجموع مساحت زمین پروانه‌های صادر شده برای احداث ساختمان در حدود ۴۵۵ هزار مترمربع بوده است که نسبت به فصل گذشته ۳۲/۱ درصد و نسبت به فصل مشابه سال گذشته ۳۲/۴ درصد کاهش داشته است. متوسط مساحت زمین در پروانه‌های احداث ساختمان ۳۲۶ مترمربع و در پروانه‌های احداث ساختمان مسکونی حدود ۲۷۴ مترمربع بوده است.

الف-۱- تعداد و درصد پروانه‌های ساختمانی بر حسب نوع پروانه و بخش متقاضی در شهر تهران: بهار ۱۴۰۰

پروانه‌ی افزایش بنا				پروانه‌ی احداث ساختمان				کل	شرح
دولتی	تعاونی	خصوصی	جمع	دولتی	تعاونی	خصوصی	جمع		
۰	۰	۴	۴	۲۸	۰	۱۳۶۷	۱۳۹۵	۱۳۹۹	تعداد .....
۰/۰	۰/۰	۰/۳	۰/۳	۲/۰	۰/۰	۹۷/۷	۹۹/۷	۱۰۰/۰	درصد .....

الف-۲- تعداد پروانه‌های احداث ساختمان، مساحت زیربنا، مساحت زمین و تعداد واحدهای مسکونی پیش‌بینی شده‌ی آن‌ها در

شهر تهران: بهار ۱۴۰۰

تعداد واحد مسکونی	مساحت زمین (هزار مترمربع)	مساحت زیربنا (هزار مترمربع)	تعداد پروانه	شرح
۱۱۰۵۵	۴۵۵	۲۰۸۴	۱۳۹۵	مقدار .....

از مجموع پروانه‌های صادره برای احداث ساختمان‌های مسکونی، ۰/۳ درصد برای احداث ساختمان‌های یک طبقه، ۰/۲ درصد برای احداث ساختمان‌های دو طبقه، ۰/۶ درصد برای احداث ساختمان‌های سه طبقه، ۴/۵ درصد برای احداث ساختمان‌های چهار طبقه و ۹۴/۴ درصد برای احداث ساختمان‌های پنج طبقه و بیش‌تر بوده است.

ب- تعداد و درصد پروانه‌های احداث ساختمان مسکونی بر حسب تعداد طبقات در شهر تهران: بهار ۱۴۰۰

شرح	کل	۱ طبقه	۲ طبقه	۳ طبقه	۴ طبقه	۵ طبقه و بیش‌تر
تعداد .....	۱۲۵۸	۴	۳	۷	۵۶	۱۱۸۸
درصد .....	۱۰۰/۰	۰/۳	۰/۲	۰/۶	۴/۵	۹۴/۴

پروانه‌های صادر شده برای احداث ساختمان‌های مسکونی بر حسب نوع اسکلت و مصالح عمده‌ی به‌کار رفته در بنای آن‌ها نشان می‌دهد که ۱۶/۱ درصد این پروانه‌ها برای احداث ساختمان‌های اسکلت فلزی و ۸۳/۸ درصد برای احداث ساختمان‌های بتون‌آرمه صادر شده و ۰/۱ درصد برای احداث ساختمان‌های با سایر مصالح صادر شده است.

پ- تعداد و درصد پروانه‌های احداث ساختمان مسکونی بر حسب نوع اسکلت و مصالح عمده‌ی به‌کار رفته در ساختمان آن‌ها

در شهر تهران: بهار ۱۴۰۰

شرح	کل	فلزی	بتون‌آرمه	سایر				
				جمع	آجر و آهن	آجر و چوب	بلوک سیمانی	سایر
تعداد .....	۱۲۵۸	۲۰۳	۱۰۵۴	۱	۱	۰	۰	۰
درصد .....	۱۰۰/۰	۱۶/۱	۸۳/۸	۰/۱	۰/۱	۰/۰	۰/۰	۰/۰

ب- نقاط شهری کشور

در بهار سال ۱۴۰۰، تعداد ۳۷۷۵۵ پروانه‌ی ساختمانی توسط شهرداری‌های کشور صادرشده است که نسبت به فصل گذشته حدود ۲۷/۹ درصد و نسبت به فصل مشابه سال گذشته حدود ۷/۶ درصد کاهش داشته است. از کل پروانه‌های صادرشده ۲۹۹۵ پروانه (۷/۹ درصد) مربوط به افزایش بنا و ۳۴۷۶۰ پروانه (۹۲/۱ درصد) مربوط به احداث ساختمان بوده است که پروانه‌های صادرشده برای احداث ساختمان نسبت به فصل گذشته حدود ۲۸/۰ درصد و نسبت به فصل مشابه سال گذشته ۹/۴ درصد کاهش داشته است.

مجموع مساحت زیربنای پروانه‌های صادرشده برای احداث ساختمان در حدود ۲۰۵۴۰ هزار مترمربع بوده است که نسبت به فصل گذشته ۲۲/۳ درصد کاهش و نسبت به فصل مشابه سال گذشته حدود ۶/۰ درصد افزایش داشته است. متوسط مساحت زیربنا در پروانه‌های احداث ساختمان ۵۹۱ مترمربع و در پروانه‌های احداث ساختمان مسکونی ۵۲۸ مترمربع بوده است.

تعداد واحد مسکونی پیش‌بینی شده در پروانه‌های صادرشده برای احداث ساختمان در بهار سال ۱۴۰۰ بالغ بر ۱۰۳۴۱۰ واحد بوده است که نسبت به فصل گذشته حدود ۲۴/۶ درصد کاهش و نسبت به فصل مشابه سال گذشته حدود ۱/۲ درصد افزایش داشته است. با توجه به تعداد پروانه‌های صادرشده برای احداث ساختمان، متوسط تعداد واحد مسکونی در پروانه‌های احداث ساختمان ۳/۰ واحد و در پروانه‌های احداث ساختمان مسکونی ۳/۱ واحد بوده است.

مجموع مساحت زمین پروانه‌های صادرشده برای احداث ساختمان در حدود ۱۱۴۳۱ هزار مترمربع بوده است که نسبت به فصل گذشته حدود ۳۸/۰ درصد و نسبت به فصل مشابه سال قبل ۴/۹ درصد کاهش داشته است. متوسط مساحت زمین در پروانه‌های احداث ساختمان ۳۲۹ مترمربع و در پروانه‌های احداث ساختمان مسکونی ۲۸۴ مترمربع بوده است.

ت-۱- تعداد و درصد پروانه‌های ساختمانی برحسب نوع پروانه و بخش متقاضی در شهرهای کشور: بهار ۱۴۰۰

شرح	کل	پروانه‌ی احداث ساختمان				پروانه‌ی افزایش بنا			
		جمع	خصوصی	تعاونی	دولتی	جمع	خصوصی	تعاونی	دولتی
تعداد .....	۳۷۷۵۵	۳۴۷۶۰	۳۴۲۵۴	۱۹۱	۳۱۵	۲۹۹۵	۲۹۶۷	۵	۲۳
درصد .....	۱۰۰/۰	۹۲/۱	۹۰/۷	۰/۵	۰/۸	۷/۹	۷/۹	۰/۰	۰/۱

ت-۲- تعداد پروانه‌های احداث ساختمان، مساحت زیربنا، مساحت زمین و تعداد واحدهای مسکونی پیش‌بینی شده‌ی آن‌ها در شهرهای کشور: بهار ۱۴۰۰

شرح	تعداد پروانه	مساحت زیربنا (هزار مترمربع)	مساحت زمین (هزار مترمربع)	تعداد واحد مسکونی
مقدار .....	۳۴۷۶۰	۲۰۵۴۰	۱۱۴۳۱	۱۰۳۴۱۰

از مجموع پروانه‌های صادره برای احداث ساختمان‌های مسکونی، در حدود ۲۶/۰ درصد برای احداث ساختمان‌های یک طبقه، ۲۳/۱ درصد برای احداث ساختمان‌های دو طبقه، ۱۴/۹ درصد برای احداث ساختمان‌های سه طبقه، ۱۰/۸ درصد برای احداث ساختمان‌های چهار طبقه و ۲۵/۲ درصد برای احداث ساختمان‌های پنج طبقه و بیش‌تر است.

ث - تعداد و درصد پروانه‌های احداث ساختمان مسکونی برحسب تعداد طبقات ساختمان در شهرهای کشور: بهار ۱۴۰۰

شرح	کل	۱ طبقه	۲ طبقه	۳ طبقه	۴ طبقه	۵ طبقه و بیش‌تر
تعداد .....	۲۸۹۶۰	۷۵۱۸	۶۶۸۰	۴۳۲۵	۳۱۴۰	۷۲۹۷
درصد .....	۱۰۰/۰	۲۶/۰	۲۳/۱	۱۴/۹	۱۰/۸	۲۵/۲

پروانه‌های صادرشده برای احداث ساختمان‌های مسکونی برحسب نوع اسکلت و مصالح عمده‌ی به‌کار رفته در بنای آن‌ها نشان می‌دهد که ۱۴/۵ درصد این پروانه‌ها برای احداث ساختمان‌های اسکلت فلزی، ۶۸/۹ درصد برای احداث ساختمان‌های بتون‌آرمه، ۱۵/۲ درصد برای احداث ساختمان‌هایی با آجر و آهن و ۱/۴ درصد برای احداث ساختمان‌هایی با مصالح دیگر بوده است.

ج - تعداد و درصد پروانه‌های احداث ساختمان مسکونی برحسب نوع اسکلت و مصالح عمده‌ی به‌کار رفته در ساختمان آن‌ها در

شهرهای کشور: بهار ۱۴۰۰

شرح	کل	فلزی	بتون‌آرمه	سایر			
				جمع	آجر و آهن	آجر و چوب	بلوک سیمانی
تعداد .....	۲۸۹۶۰	۴۱۸۶	۱۹۹۶۶	۴۸۰۸	۴۳۹۹	۶	۴۰۳
درصد .....	۱۰۰/۰	۱۴/۵	۶۸/۹	۱۶/۶	۱۵/۲	۰/۰	۱/۴

آمارهای ارایه شده در این نشریه، ویژگی‌های عمومی و کلی یاد شده را به‌طور تفصیلی به‌تفکیک هر یک از استان‌های کشور نشان می‌دهد.

I- تعداد پروانه‌های ساختمانی صادر شده برای احداث ساختمان (شامل پروانه ساختمان و تخریب و نوسازی) بر حسب تعداد طبقات، مساحت زیربنا، مساحت زمین و تعداد واحدهای مسکونی پیش‌بینی شده‌ی آن‌ها به تفکیک منطقه در شهر تهران: بهار ۱۴۰۰

منطقه	کل	۱ طبقه	۲ طبقه	۳ طبقه	۴ طبقه	۵ طبقه و بیش‌تر	مساحت زیربنا	مساحت زمین	واحد مسکونی
شهر تهران	۱۳۹۵	۹	۷	۱۳	۶۵	۱۳۰۱	۲۰۱۴۴۹۶	۴۵۵۳۰۸	۱۱۰۵۵
منطقه ۱	۴۷	۰	۰	۰	۲	۴۵	۱۶۸۹۳۴	۳۱۳۱۹	۴۴۲
منطقه ۲	۱۰۴	۰	۰	۲	۳	۹۹	۲۲۵۷۳۹	۴۲۴۸۷	۸۰۱
منطقه ۳	۵۶	۰	۰	۰	۱	۵۵	۱۲۹۹۶۰	۲۴۰۷۲	۴۵۶
منطقه ۴	۱۴۷	۱	۱	۰	۴	۱۴۱	۲۳۸۶۸۰	۵۲۴۴۱	۱۲۵۲
منطقه ۵	۴۵	۱	۰	۰	۲	۴۲	۵۶۵۹۴	۱۳۲۱۹	۳۰۲
منطقه ۶	۲۷	۰	۰	۰	۰	۲۷	۵۲۶۲۵	۱۰۴۲۰	۱۸۲
منطقه ۷	۵۳	۰	۰	۰	۱	۵۲	۱۶۹۹۹۲	۳۰۲۳۵	۹۵۳
منطقه ۸	۹۲	۰	۰	۱	۱	۹۰	۸۰۹۰۲	۲۰۰۲۷	۵۴۴
منطقه ۹	۳۹	۰	۰	۰	۰	۳۹	۳۵۱۳۴	۸۶۳۰	۲۸۳
منطقه ۱۰	۶۳	۰	۰	۲	۲	۵۹	۴۳۳۳۴	۱۱۵۱۸	۳۴۹
منطقه ۱۱	۳۸	۰	۰	۰	۰	۳۸	۲۷۶۳۵	۷۴۷۸	۲۲۲
منطقه ۱۲	۴۶	۰	۱	۰	۳	۴۲	۴۸۲۹۹	۱۲۲۳۰	۲۷۵
منطقه ۱۳	۳۴	۰	۰	۰	۰	۳۴	۳۳۲۹۷	۸۰۰۳	۲۰۰
منطقه ۱۴	۹۰	۰	۱	۲	۲	۸۵	۶۸۰۶۰	۱۷۶۰۹	۴۷۸
منطقه ۱۵	۱۵۸	۰	۰	۱	۳	۱۵۴	۱۱۲۸۵۷	۳۰۰۳۶	۸۸۸
منطقه ۱۶	۷۲	۰	۲	۰	۱	۶۹	۶۲۸۵۸	۱۵۴۷۶	۴۶۲
منطقه ۱۷	۶۲	۰	۰	۰	۳	۵۹	۶۱۹۶۸	۱۴۴۱۵	۵۱۲
منطقه ۱۸	۳۶	۰	۰	۰	۲	۳۴	۶۰۶۳۸	۱۲۹۵۶	۴۴۰
منطقه ۱۹	۳۳	۱	۰	۰	۷	۲۵	۲۰۶۵۸	۶۲۰۱	۱۴۷
منطقه ۲۰	۶۲	۰	۲	۳	۱	۵۶	۵۱۶۹۳	۱۲۹۵۹	۳۵۱
منطقه ۲۱	۶۲	۲	۰	۲	۱۷	۴۱	۱۱۸۹۷۴	۲۵۳۱۱	۶۴۶
منطقه ۲۲	۲۹	۴	۰	۰	۱۰	۱۵	۲۱۵۶۶۵	۴۸۲۶۶	۸۷۰



مرکز آمار رای ایران



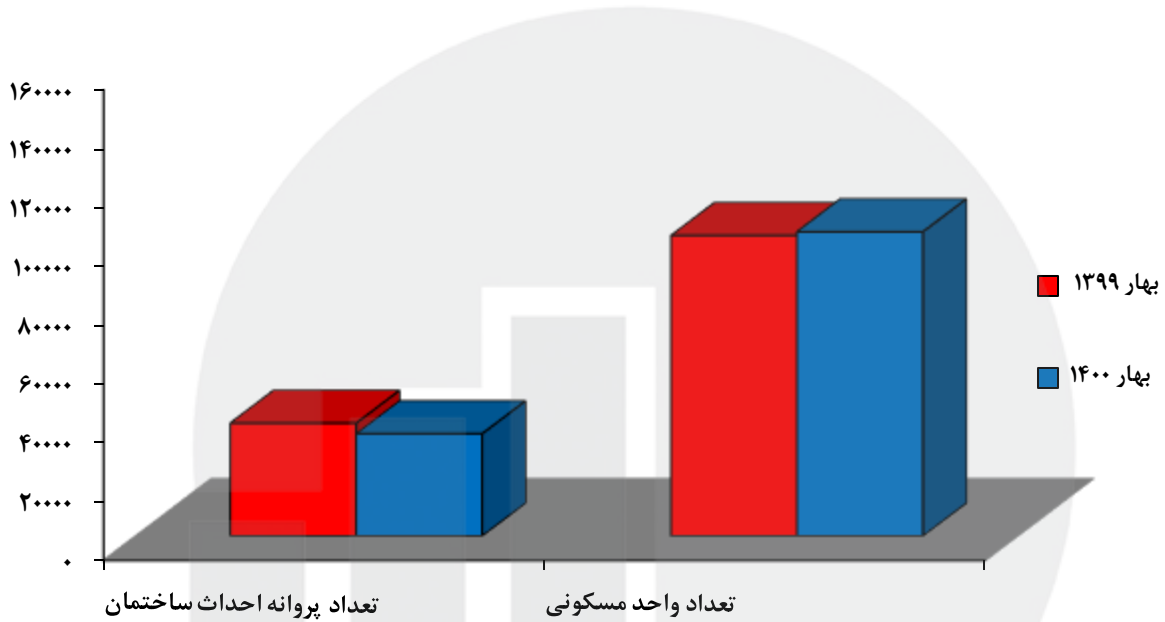


مرکز آمار ایران

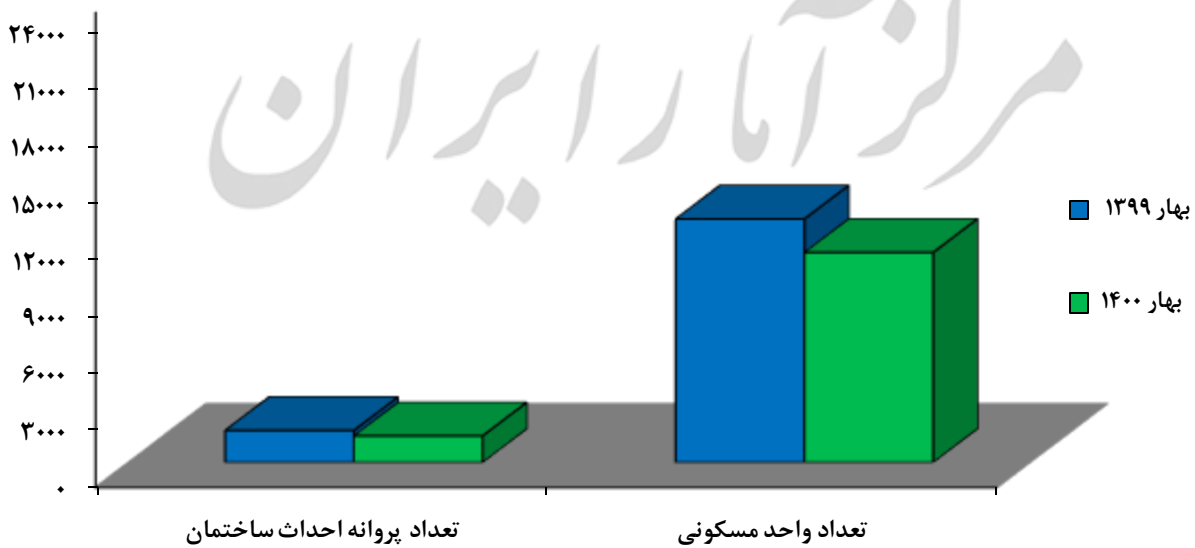


مرکز آمار رای ایران

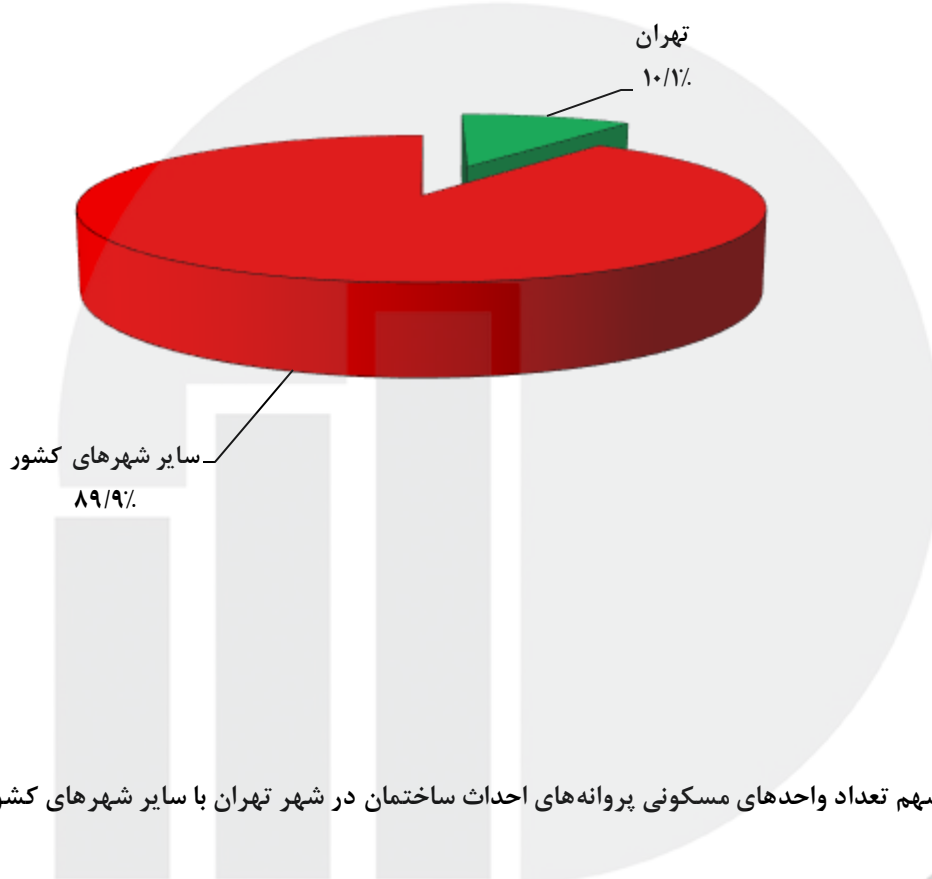
نمودار ۱- مقایسه‌ی تعداد پروانه‌های ساختمانی صادرشده برای احداث ساختمان توسط شهرداری‌های کل کشور و تعداد واحد مسکونی پیش‌بینی شده در آن‌ها در بهار ۱۳۹۹ و بهار ۱۴۰۰



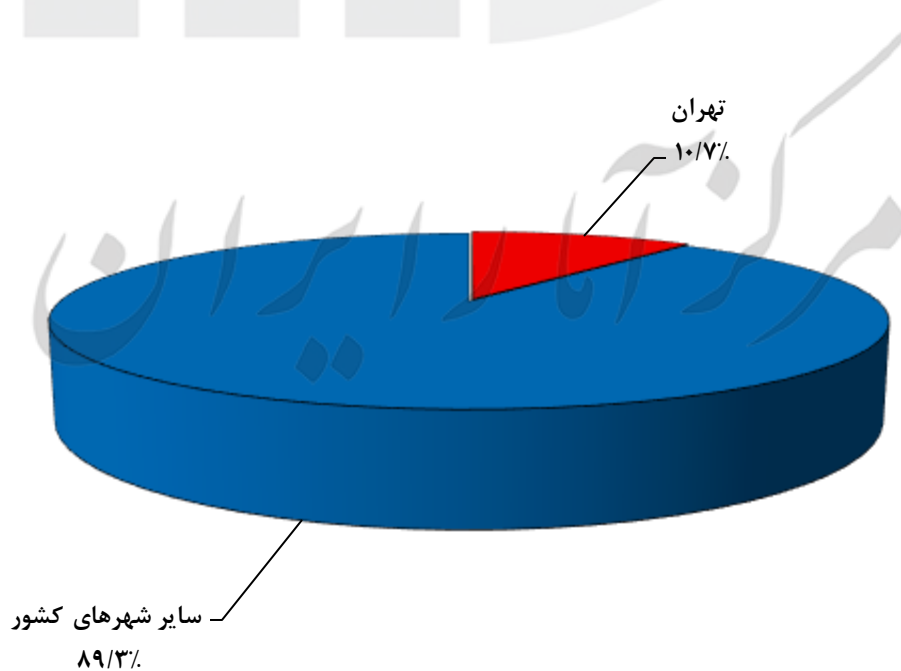
نمودار ۲- مقایسه‌ی تعداد پروانه‌های ساختمانی صادرشده برای احداث ساختمان توسط شهرداری تهران و تعداد واحد مسکونی پیش‌بینی شده در آن‌ها در بهار ۱۳۹۹ و بهار ۱۴۰۰



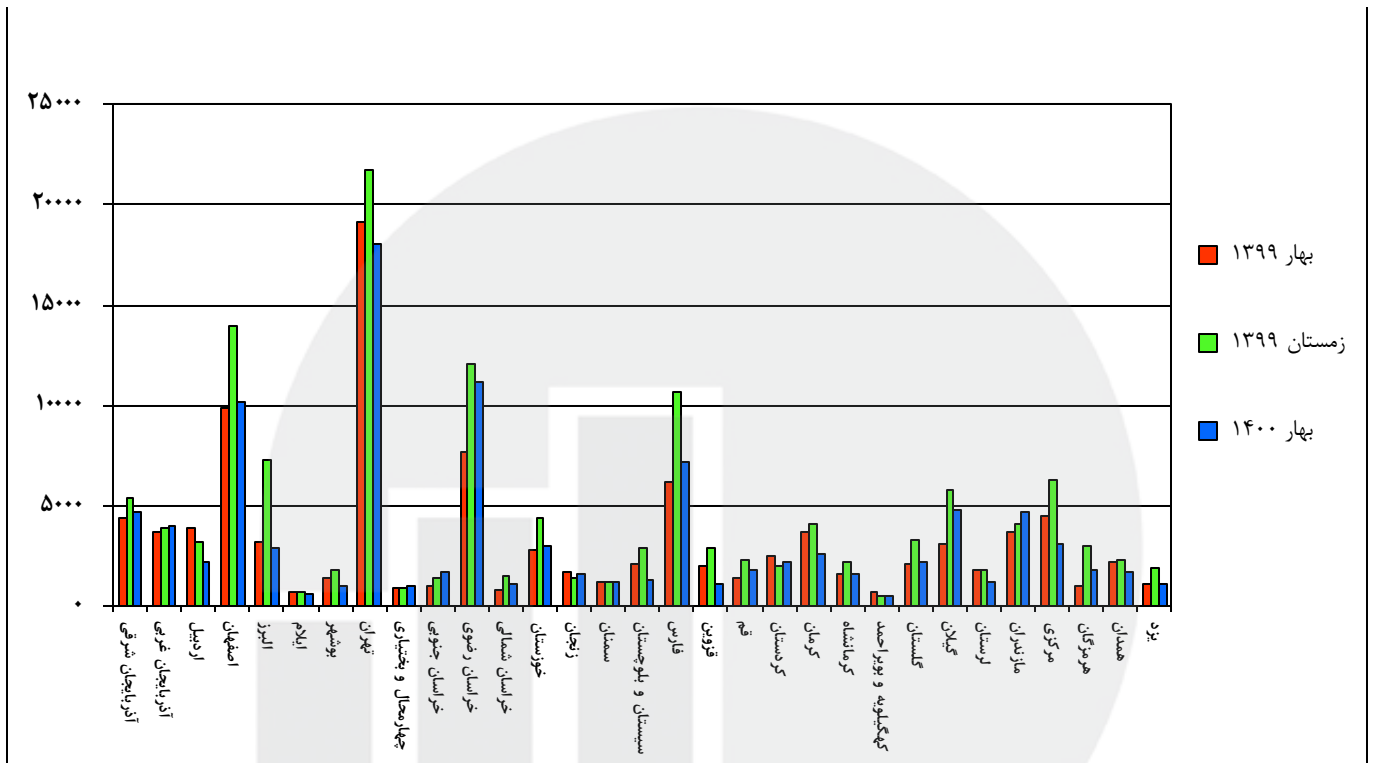
نمودار ۳- مقایسه‌ی سهم مساحت زیربنای پروانه‌های احداث ساختمانی در شهر تهران با سایر شهرهای کشور- بهار ۱۴۰۰



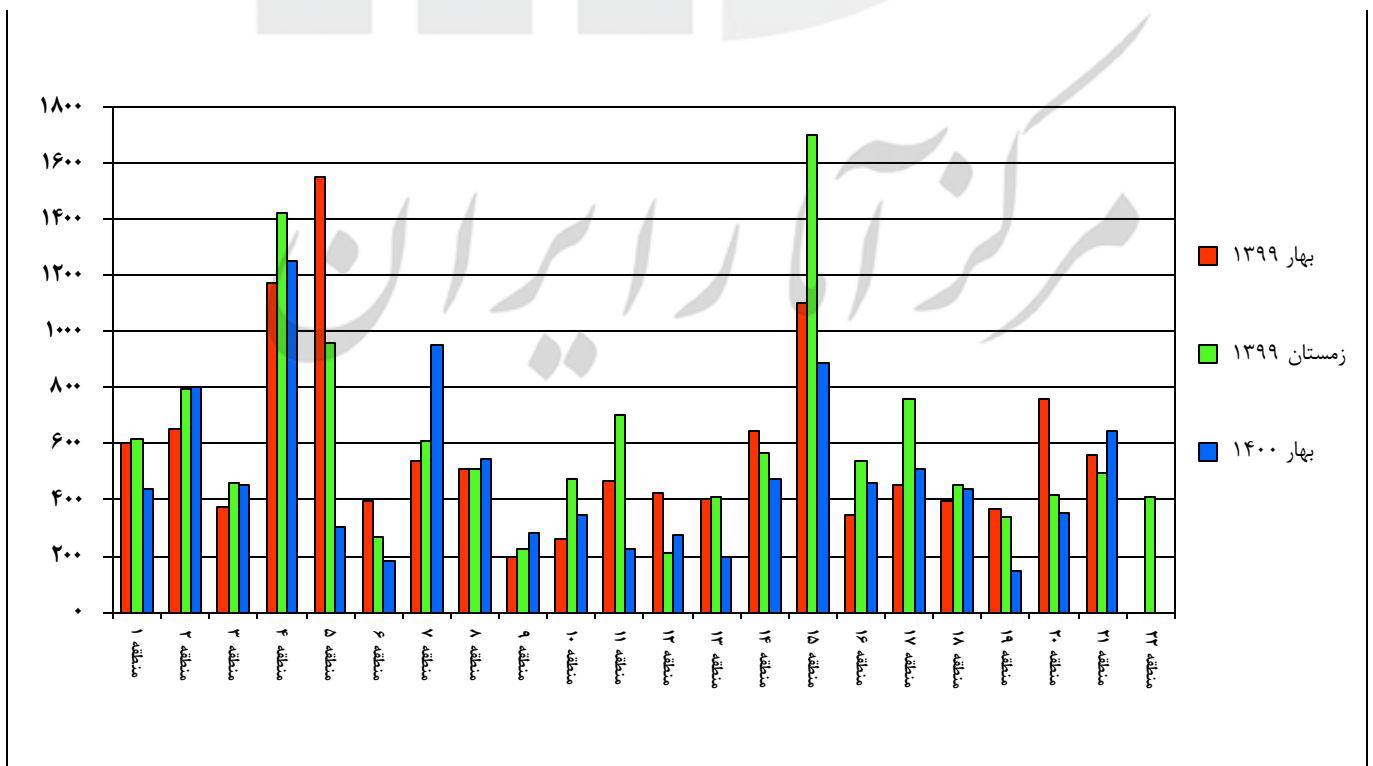
نمودار ۴- مقایسه‌ی سهم تعداد واحدهای مسکونی پروانه‌های احداث ساختمانی در شهر تهران با سایر شهرهای کشور- بهار ۱۴۰۰



نمودار ۵- مقایسه‌ی تعداد واحدهای مسکونی در پروانه‌های احداث ساختمانی شهرهای کشور با فصل قبل و فصل مشابه سال قبل به تفکیک استان- بهار ۱۴۰۰

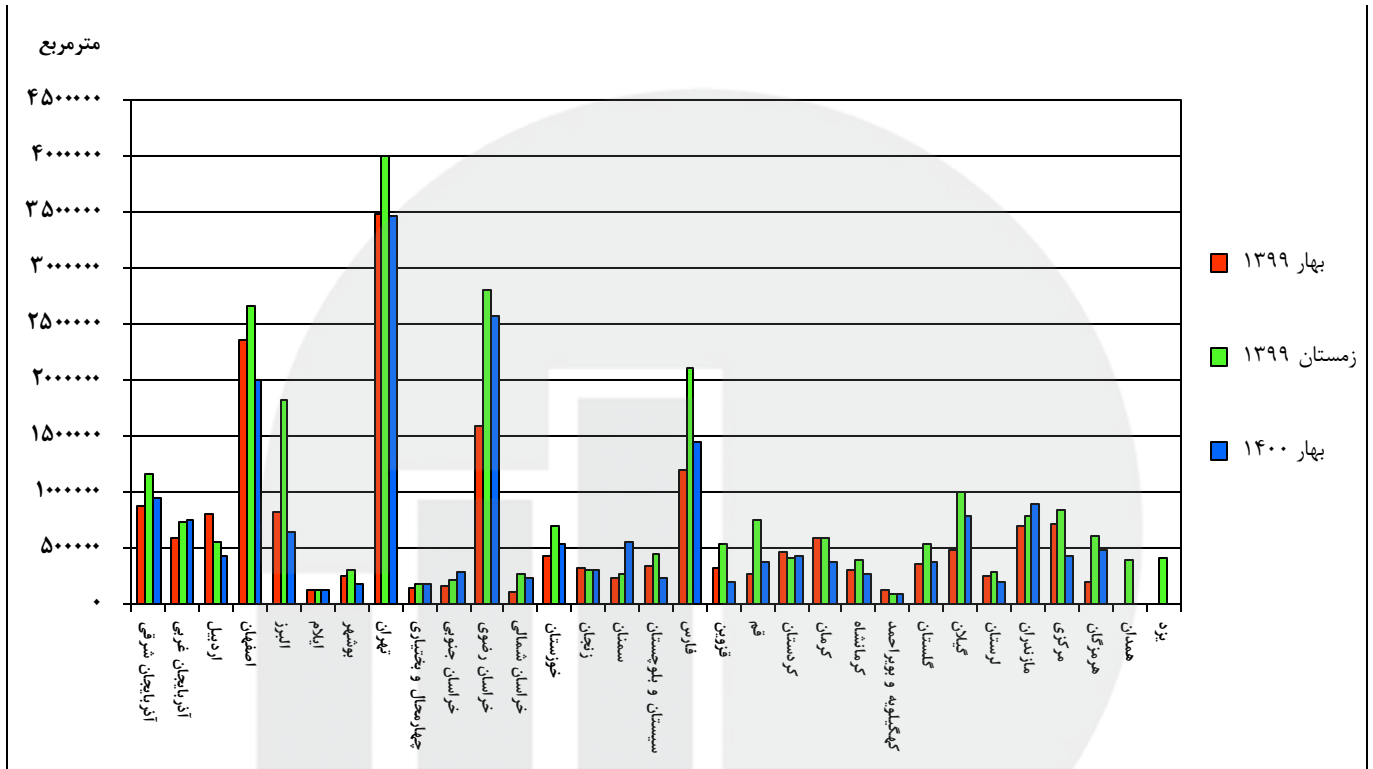


نمودار ۶- مقایسه‌ی تعداد واحدهای مسکونی در پروانه‌های احداث ساختمانی شهر تهران با فصل قبل و فصل مشابه سال قبل به تفکیک منطقه- بهار ۱۴۰۰



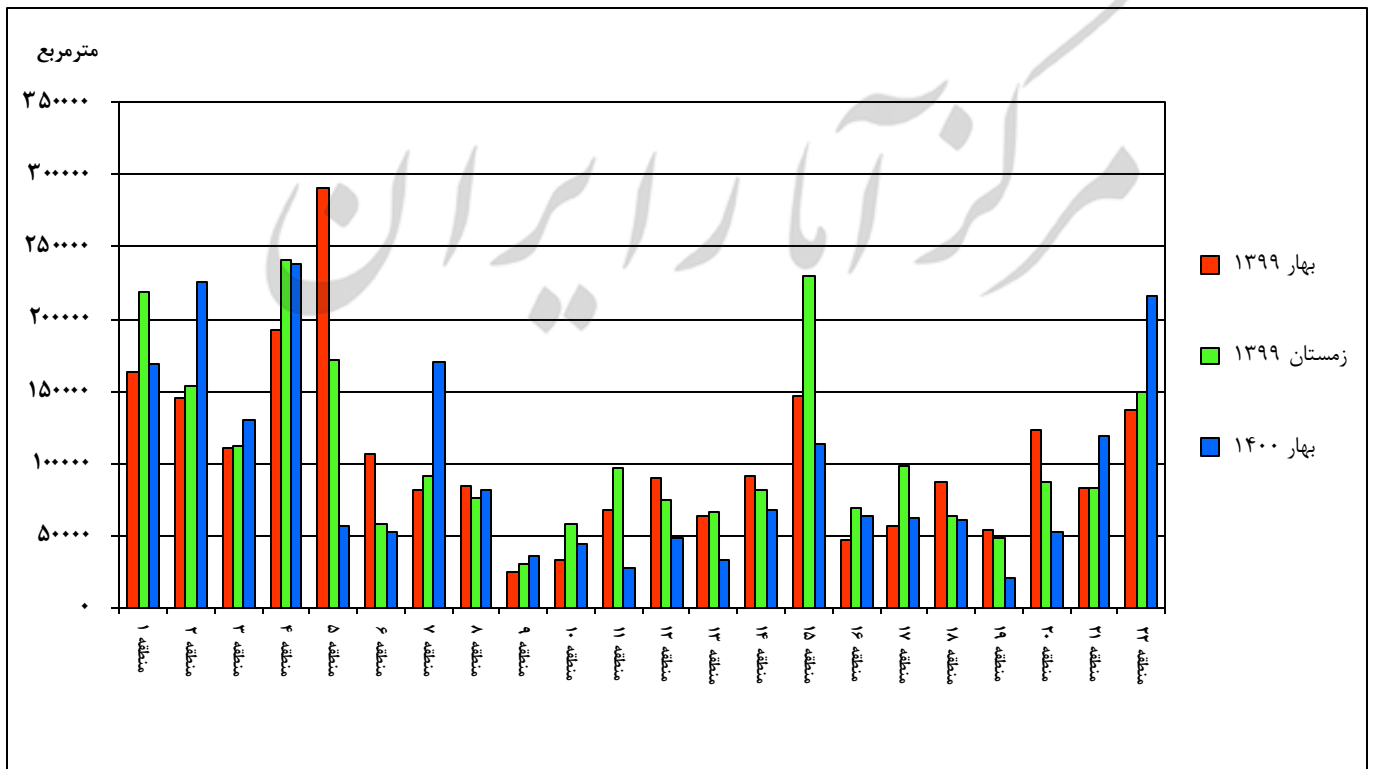
نمودار ۷- مقایسه‌ی مساحت زیربنا در پروانه‌های احداث ساختمان شهرهای کشور با فصل قبل و فصل مشابه سال قبل به تفکیک استان -

بهار ۱۴۰۰



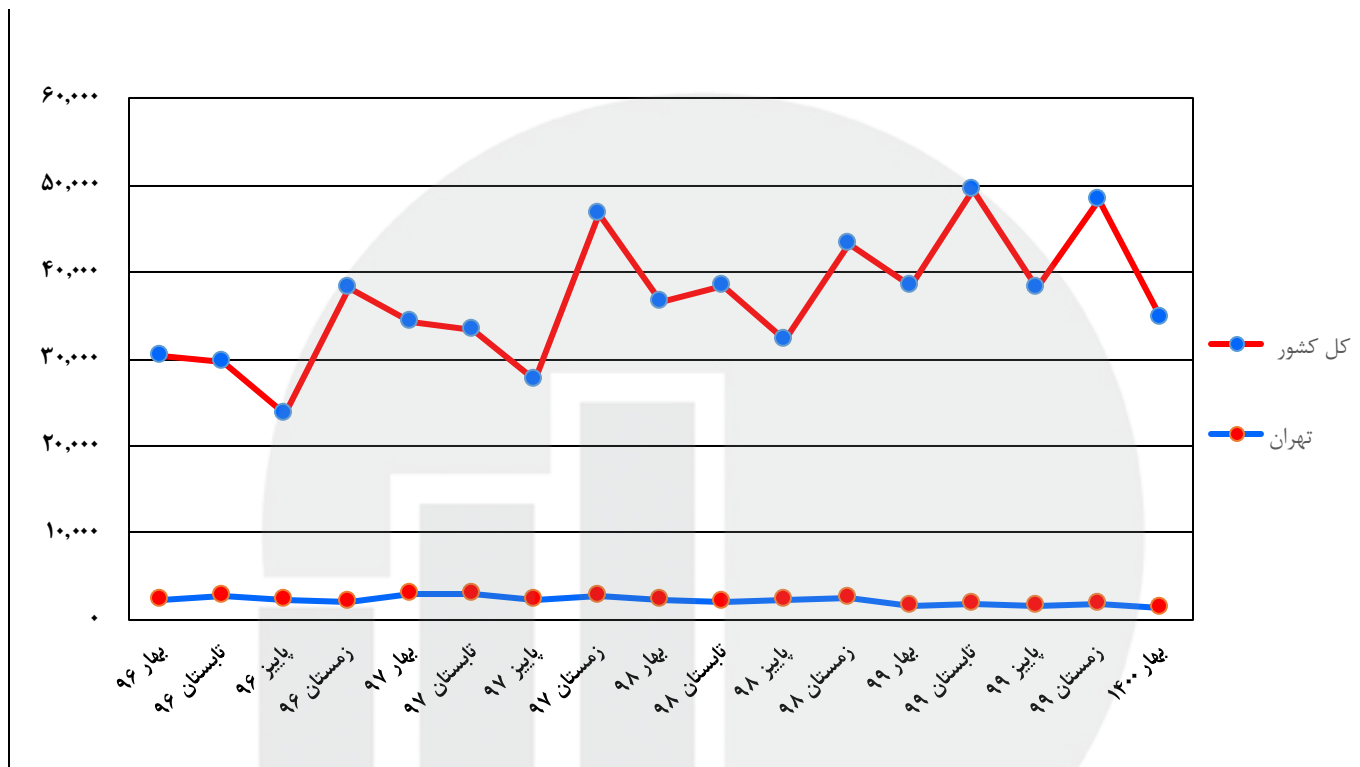
نمودار ۸- مقایسه‌ی مساحت زیربنا در پروانه‌های احداث ساختمان شهر تهران با فصل قبل و فصل مشابه سال قبل به تفکیک منطقه -

بهار ۱۴۰۰

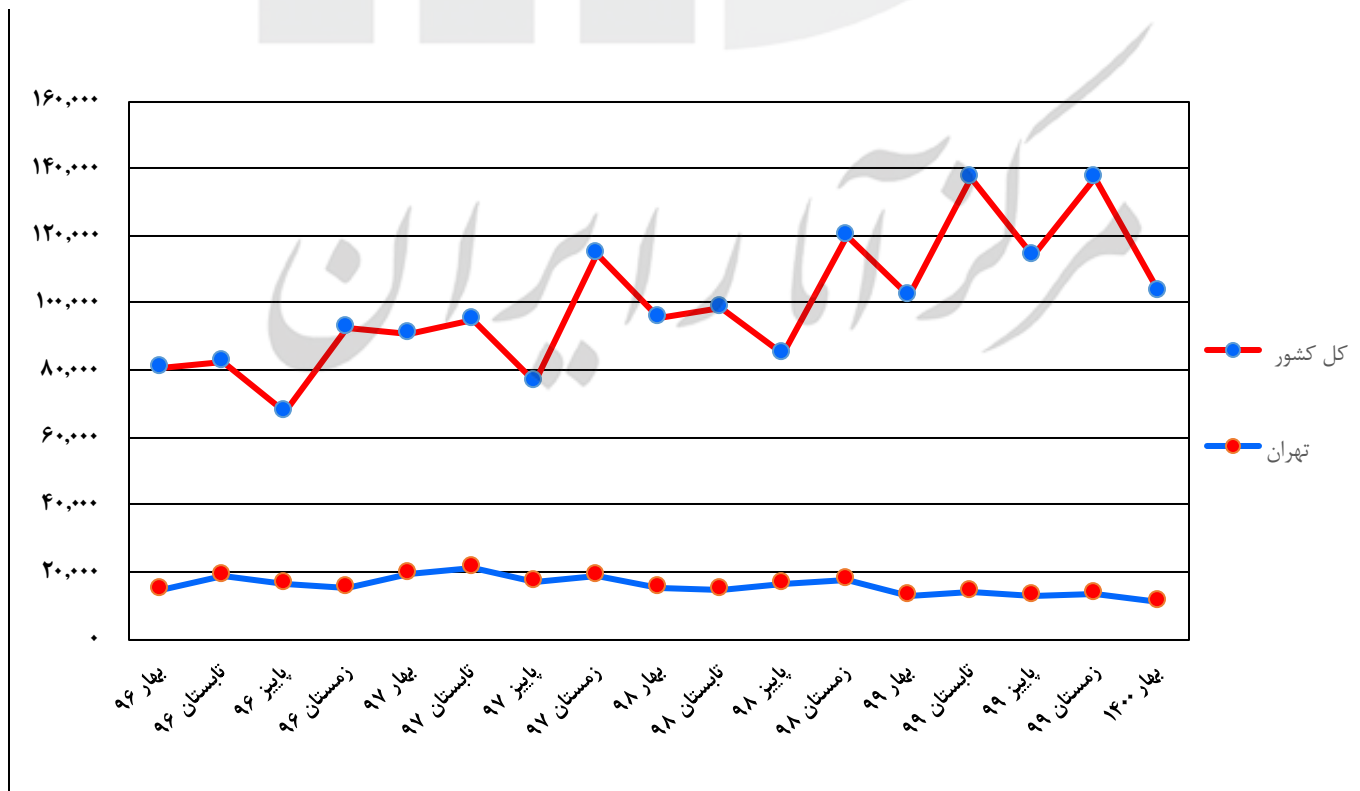


نمودار ۹- روند تغییرات تعداد پروانه‌های ساختمانی صادرشده برای احداث ساختمان در شهر تهران و کل کشور از بهار ۱۳۹۶ تا

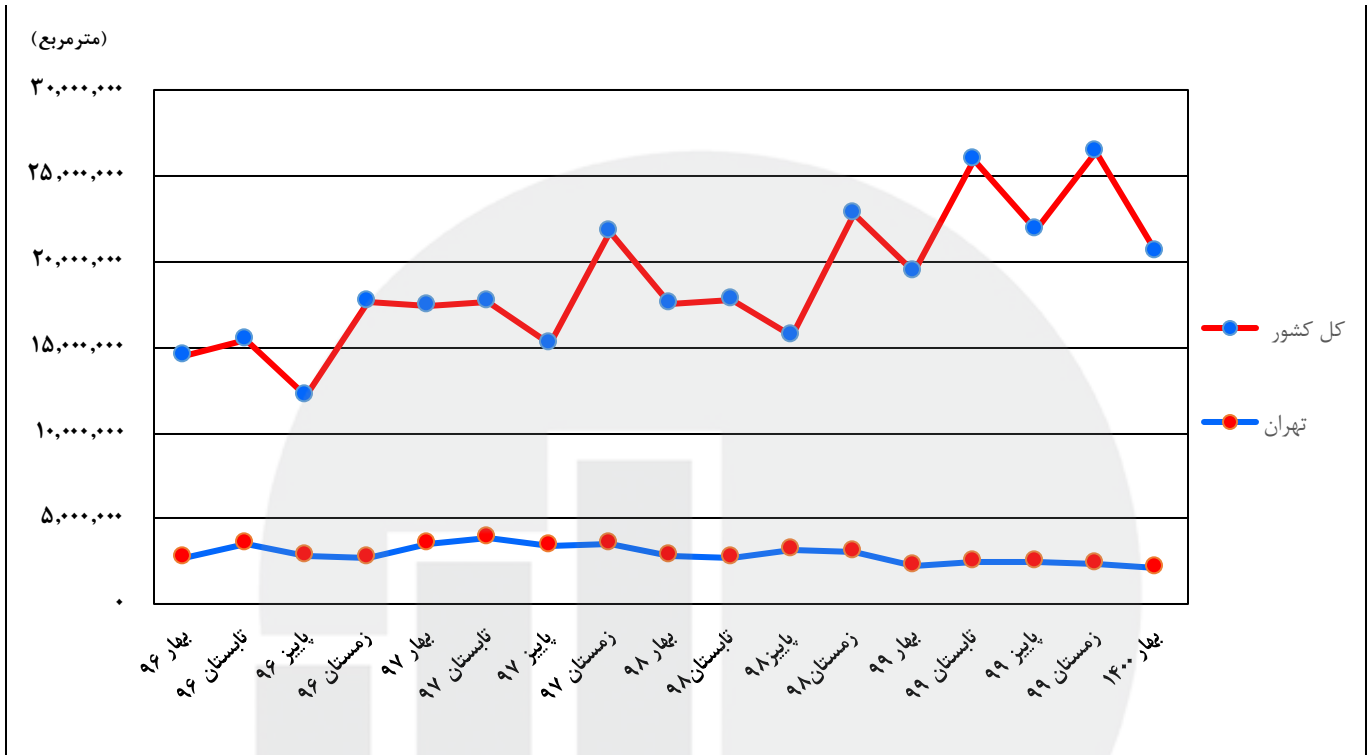
بهار ۱۴۰۰



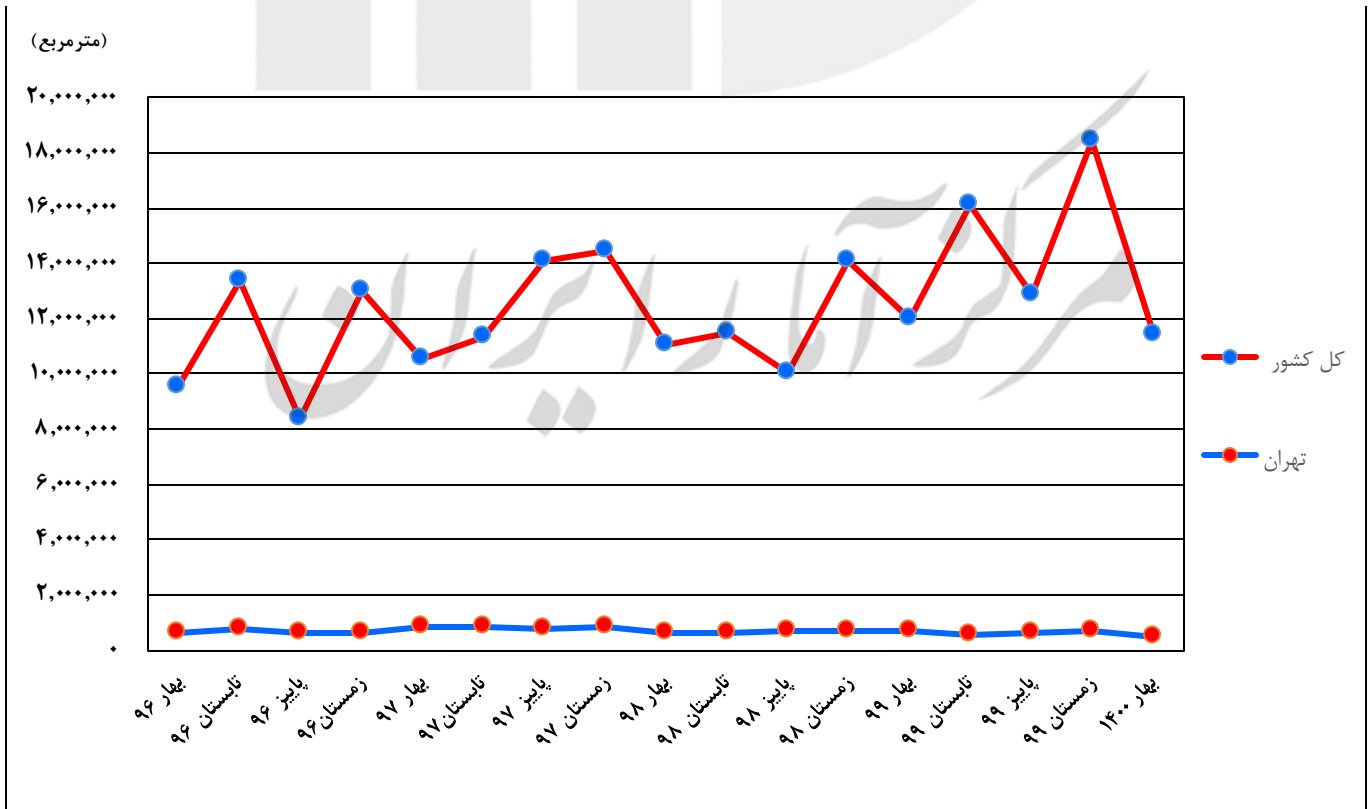
نمودار ۱۰- روند تغییرات تعداد واحد مسکونی در پروانه‌های احداث ساختمان در شهر تهران و کل کشور از بهار ۱۳۹۶ تا بهار ۱۴۰۰



نمودار ۱۱- روند تغییرات مساحت زیربنا در پروانه‌های احداث ساختمانی در شهر تهران و کل کشور از بهار ۱۳۹۶ تا بهار ۱۴۰۰



نمودار ۱۲- روند تغییرات مساحت زمین در پروانه‌های احداث ساختمانی در شهر تهران و کل کشور از بهار ۱۳۹۶ تا بهار ۱۴۰۰







# جدول‌های آماری

مرکز آمار ایران



مرکز آمار رای ایران

۱- تعداد پروانه‌های ساختمانی برحسب نوع پروانه، بخش متقاضی و استان: بهار ۱۴۰۰

پروانه افزایش بنا				پروانه احداث ساختمان				کل	استان (نقاط شهری)
دولتی	تعاونی	خصوصی	جمع	دولتی	تعاونی	خصوصی	جمع		
۲۳	۵	۲۹۶۷	۲۹۹۵	۳۱۵	۱۹۱	۳۴۲۵۴	۳۴۷۶۰	۳۷۷۵۵	کل کشور
۲۳	۵	۲۹۶۳	۲۹۹۱	۲۸۷	۱۹۱	۳۲۸۸۷	۳۳۳۶۵	۳۶۳۵۶	کل کشور (به جز شهر تهران)
۱	۱	۶۶	۶۸	۱	۱	۱۵۶۵	۱۵۶۷	۱۶۳۵	آذربایجان شرقی
۰	۰	۲۳۵	۲۳۵	۶	۲۰	۱۶۷۱	۱۶۹۷	۱۹۳۲	آذربایجان غربی
۰	۰	۴۸	۴۸	۰	۱	۷۸۳	۷۸۴	۸۳۲	اردبیل
۰	۰	۹۸	۹۸	۳۷	۱۴	۳۹۷۲	۴۰۲۳	۴۱۲۱	اصفهان
۰	۰	۲۷	۲۷	۰	۰	۶۰۰	۶۰۰	۶۲۷	البرز
۲	۰	۲۶	۲۸	۱	۱	۲۷۹	۲۸۱	۳۰۹	ایلام
۰	۰	۴۰	۴۰	۴	۰	۶۵۳	۶۵۷	۶۹۷	بوشهر
۰	۰	۸۶	۸۶	۳۳	۴	۳۰۳۶	۳۰۷۳	۳۱۵۹	تهران
۰	۰	۸۲	۸۲	۵	۴	۱۶۶۹	۱۶۷۸	۱۷۶۰	تهران (به جز شهر تهران)
۰	۰	۴	۴	۲۸	۰	۱۳۶۷	۱۳۹۵	۱۳۹۹	شهر تهران
۰	۰	۱۸	۱۸	۱۷	۱	۴۸۵	۵۰۳	۵۲۱	چهارمحال و بختیاری
۰	۱	۵۲	۵۳	۶	۶۸	۸۱۳	۸۸۷	۹۴۰	خراسان جنوبی
۳	۱	۵۱۸	۵۲۲	۶۶	۸	۲۹۸۴	۳۰۵۸	۳۵۸۰	خراسان رضوی
۲	۰	۵۸	۶۰	۵	۰	۴۵۲	۴۵۷	۵۱۷	خراسان شمالی
۹	۲	۳۷۵	۳۸۶	۸	۴	۱۴۴۱	۱۴۵۳	۱۸۳۹	خوزستان
۰	۰	۵۴	۵۴	۴۴	۳	۵۵۳	۶۰۰	۶۵۴	زنجان
۲	۰	۳۶	۳۸	۰	۱	۳۱۹	۳۲۰	۳۵۸	سمنان
۰	۰	۲۳	۲۳	۲۰	۲۵	۴۶۷	۵۱۲	۵۳۵	سیستان و بلوچستان
۱	۰	۳۳۳	۳۳۴	۴	۶	۲۷۶۲	۲۷۷۲	۳۱۰۶	فارس
۰	۰	۵	۵	۶	۰	۴۱۹	۴۲۵	۴۳۰	قزوین
۱	۰	۸	۹	۳	۰	۶۲۳	۶۲۶	۶۳۵	قم
۰	۰	۸۷	۸۷	۵	۰	۹۵۳	۹۵۸	۱۰۴۵	کردستان
۰	۰	۲۵۹	۲۵۹	۰	۱	۱۹۰۷	۱۹۰۸	۲۱۶۷	کرمان
۰	۰	۶۸	۶۸	۰	۲	۵۸۲	۵۸۴	۶۵۲	کرمانشاه
۱	۰	۶۳	۶۴	۰	۳	۴۰۴	۴۰۷	۴۷۱	کهگیلویه و بویراحمد
۱	۰	۱۶۰	۱۶۱	۷	۲	۵۹۱	۶۰۰	۷۶۱	گلستان
۰	۰	۳۲	۳۲	۲	۰	۱۴۸۶	۱۴۸۸	۱۵۲۰	گیلان
۰	۰	۴۳	۴۳	۴	۱	۵۹۱	۵۹۶	۶۳۹	لرستان
۰	۰	۷۸	۷۸	۱	۰	۱۳۹۲	۱۳۹۳	۱۴۷۱	مازندران
۰	۰	۱۴	۱۴	۲	۱	۷۰۲	۷۰۵	۷۱۹	مرکزی
۰	۰	۳۷	۳۷	۴	۵	۵۸۰	۵۸۹	۶۲۶	هرمزگان
۰	۰	۱۱	۱۱	۰	۱	۶۰۰	۶۰۱	۶۱۲	همدان
۰	۰	۹	۹	۲۹	۱۸	۵۸۹	۶۳۶	۶۴۵	یزد

## ۲- مساحت زیربنای تعیین شده در پروانه‌های ساختمانی برحسب نوع پروانه، بخش متقاضی و استان: بهار ۱۴۰۰ (مترمربع)

استان (نقاط شهری)	کل	پروانه احداث ساختمان				پروانه افزایش بنا			
		جمع	خصوصی	تعاونی	دولتی	جمع	خصوصی	تعاونی	دولتی
کل کشور	۲۱۵۸۰۷۲۲	۲۰۵۴۰۱۵۱	۱۹۴۶۹۵۳۵	۳۱۱۰۲۹	۷۵۹۵۸۱۷	۱۰۴۰۵۷۱	۱۰۱۹۵۱۸	۷۷۳۲	۱۳۳۲۱
کل کشور (به جز شهر تهران) .....	۱۹۴۹۲۵۵۴	۱۸۴۵۵۶۵۵	۱۷۵۹۹۰۷۷	۳۱۱۰۲۹	۵۴۵۵۴۹	۱۰۳۶۸۹۹	۱۰۱۵۸۴۶	۷۷۳۲	۱۳۳۲۱
آذربایجان شرقی .....	۹۸۸۶۰۱	۹۴۴۲۸۵	۹۴۲۱۳۵	۲۱۰۲	۴۸	۴۴۳۱۶	۴۲۶۹۸	۱۵۰۰	۱۱۸
آذربایجان غربی .....	۸۲۷۴۸۳	۷۶۰۱۹۶	۷۳۸۶۵۱	۱۶۲۷۹	۵۲۶۶	۶۷۲۸۷	۶۷۲۸۷	.	.
اردبیل .....	۴۶۳۰۵۷	۴۳۵۱۸۷	۴۳۴۹۲۱	۲۶۶	.	۲۷۸۷۰	۲۷۸۷۰	.	.
اصفهان .....	۲۰۲۷۵۱۱	۲۰۰۶۵۱۵	۱۸۹۹۶۹۸	۱۵۶۱۰	۹۱۲۰۷	۲۰۹۹۶	۲۰۹۹۶	.	.
البرز .....	۶۷۳۲۰۱	۶۵۳۳۷۵	۶۵۳۳۷۵	.	.	۱۹۸۲۶	۱۹۸۲۶	.	.
ایلام .....	۱۳۴۰۵۷	۱۳۰۱۳۲	۱۰۲۱۷۰	۲۳۴۳۸	۴۵۲۴	۳۲۱۲	۳۹۲۵	.	۷۱۳
بوشهر .....	۱۹۱۹۸۷	۱۸۴۰۷۱	۱۷۵۴۸۳	.	۸۵۸۸	۷۹۱۶	۷۹۱۶	.	.
تهران .....	۳۵۲۲۸۰۹	۳۴۷۰۹۷۴	۳۲۲۵۹۷۶	۲۴۵۵۴	۲۲۰۴۴۴	۵۱۸۳۵	۵۱۸۳۵	.	.
تهران (به جز شهر تهران) .....	۱۴۳۴۶۴۱	۱۳۸۶۴۷۸	۱۳۵۵۵۱۸	۲۴۵۵۴	۶۴۰۶	۴۸۱۶۳	۴۸۱۶۳	.	.
شهر تهران .....	۲۰۸۸۱۶۸	۲۰۸۴۴۹۶	۱۸۷۰۴۵۸	.	۲۱۴۰۳۸	۳۶۷۲	۳۶۷۲	.	.
چهارمحال و بختیاری .....	۱۹۳۵۵۶	۱۹۰۴۲۳	۱۷۰۳۶۶	۱۱۷۸۳	۸۲۷۴	۳۱۳۳	۳۱۳۳	.	.
خراسان جنوبی .....	۳۰۸۶۵۰	۲۹۶۵۲۷	۱۹۷۰۶۲	۸۸۹۵۹	۱۰۵۰۶	۶۸۳۶	۱۲۱۲۳	۵۲۸۷	.
خراسان رضوی .....	۲۷۲۰۰۱۴	۲۵۸۳۰۵۰	۲۳۸۰۵۷۹	۱۷۲۰۱	۱۸۵۲۷۰	۱۳۵۹۷۴	۱۳۶۹۶۴	۴۸	۹۴۲
خراسان شمالی .....	۲۴۲۲۸۶	۲۳۳۶۲۵	۲۲۷۰۱۸	.	۶۶۰۷	۸۱۸۵	۸۶۶۱	.	۴۷۶
خوزستان .....	۷۴۴۷۳۷	۵۴۴۵۰۹	۵۲۹۶۸۹	۹۷۱	۱۳۸۴۹	۱۹۶۵۰۲	۲۰۰۲۲۸	۸۹۷	۲۸۲۹
زنجان .....	۳۲۶۶۷۸	۳۰۹۸۵۷	۲۴۱۲۵۱	۱۰۹۶۳	۵۷۶۴۳	۱۶۸۲۱	۱۶۸۲۱	.	.
سمنان .....	۵۸۴۵۹۷	۵۶۵۸۱۰	۵۶۴۱۷۰	۱۶۴۰	.	۱۵۸۳۱	۱۸۷۸۷	.	۲۹۵۶
سیستان و بلوچستان .....	۲۳۳۸۶۱	۲۳۰۶۰۰	۲۲۰۷۵۹	۵۶۸۱	۴۱۶۰	۳۲۶۱	۳۲۶۱	.	.
فارس .....	۱۵۰۰۱۳۹	۱۴۴۳۶۴۰	۱۴۳۶۷۶۹	۴۶۳۵	۲۲۳۶	۵۵۶۹۸	۵۶۴۹۹	.	۸۰۱
قزوین .....	۱۹۸۲۷۲	۱۹۷۴۵۷	۱۸۷۴۱۲	.	۱۰۰۴۵	۸۱۵	۸۱۵	.	.
قم .....	۳۸۳۴۵۳	۳۸۱۱۹۳	۳۷۳۴۳۵	.	۷۷۵۸	۱۵۴۰	۲۲۶۰	.	۷۲۰
کردستان .....	۴۵۲۳۳۱	۴۴۱۲۲۳	۴۳۸۶۸۳	.	۲۵۴۰	۱۱۱۰۸	۱۱۱۰۸	.	.
کرمان .....	۴۴۶۱۸۱	۳۸۹۳۸۹	۳۸۹۲۸۹	۱۰۰	.	۵۶۷۹۲	۵۶۷۹۲	.	.
کرمانشاه .....	۲۸۸۰۴۹	۲۸۰۴۱۹	۲۷۹۵۶۳	۸۵۶	.	۷۶۳۰	۷۶۳۰	.	.
کهگیلویه و بویراحمد .....	۱۰۴۴۹۰	۹۴۳۱۵	۹۱۵۸۴	۲۷۳۱	.	۹۱۷۹	۱۰۱۷۵	.	۹۹۶
گلستان .....	۵۳۷۱۸۴	۳۸۸۳۳۷	۳۷۷۱۷۶	۶۹۷۹	۴۱۸۲	۱۴۶۰۷۷	۱۴۸۸۴۷	.	۲۷۷۰
گیلان .....	۷۸۸۹۸۲	۷۸۳۳۲۷	۶۹۲۶۶۲	.	۹۰۶۶۵	۵۶۵۵	۵۶۵۵	.	.
لرستان .....	۲۰۶۲۴۰	۲۰۰۳۹۲	۱۹۵۵۱۱	۳۳۳۵	۱۵۴۶	۵۸۴۸	۵۸۴۸	.	.
مازندران .....	۹۵۴۴۹۴	۹۰۲۷۸۶	۹۰۲۳۱۱	.	۴۷۵	۵۱۷۰۸	۵۱۷۰۸	.	.
مرکزی .....	۴۴۷۳۷۴	۴۴۱۷۸۱	۴۳۱۲۸۸	۶۰۴	۹۸۸۹	۵۵۹۳	۵۵۹۳	.	.
هرمزگان .....	۵۱۰۸۸۹	۴۸۵۶۴۹	۴۱۸۶۵۹	۵۸۶۴۹	۸۳۴۱	۲۵۲۴۰	۲۵۲۴۰	.	.
همدان .....	۳۰۹۳۵۲	۳۰۵۷۸۸	۳۰۵۱۸۸	۶۰۰	.	۳۵۶۴	۳۵۶۴	.	.
یزد .....	۲۷۰۲۰۷	۲۶۵۳۱۹	۲۴۶۷۰۲	۱۳۰۹۳	۵۵۲۴	۴۸۸۸	۴۸۸۸	.	.

۳- تعداد واحد مسکونی تعیین شده در پروانه‌های ساختمانی برحسب نوع پروانه، بخش متقاضی و استان: بهار ۱۴۰۰

پروانه افزایش بنا				پروانه احداث ساختمان				کل	استان (نقاط شهری)
دولتی	تعاونی	خصوصی	جمع	دولتی	تعاونی	خصوصی	جمع		
۴۶	۴۵	۶۰۰۵	۶۰۹۶	۳۰۵۳	۱۴۰۱	۹۱۹۵۶	۱۰۳۴۱۰	۱۰۹۵۰۶	کل کشور .....
۴۶	۴۵	۵۹۹۵	۶۰۸۶	۲۲۹۸	۱۴۰۱	۸۸۶۵۶	۹۲۳۵۵	۹۸۴۴۱	کل کشور (به جز شهر تهران) .....
۱	۰	۱۱۵	۱۱۶	۰	۰	۴۷۰۴	۴۷۰۴	۴۸۲۰	آذربایجان شرقی .....
۰	۰	۷۲۶	۷۲۶	۱۵	۹۳	۳۸۹۱	۳۹۹۹	۴۷۲۵	آذربایجان غربی .....
۰	۰	۷۳	۷۳	۰	۲	۲۲۰۲	۲۲۰۴	۲۲۷۷	اردبیل .....
۰	۰	۹۴	۹۴	۲۳۸	۸۲	۹۸۷۱	۱۰۱۹۱	۱۰۲۸۵	اصفهان .....
۰	۰	۷۸	۷۸	۰	۰	۲۸۶۸	۲۸۶۸	۲۹۴۶	البرز .....
۲	۰	۲۵	۲۷	۰	۱۴۰	۵۰۷	۶۴۷	۶۷۴	ایلام .....
۰	۰	۵۵	۵۵	۱	۰	۹۹۵	۹۹۶	۱۰۵۱	بوشهر .....
۰	۰	۱۳۳	۱۳۳	۷۷۰	۱۷۱	۱۷۱۰۸	۱۸۰۴۹	۱۸۱۸۲	تهران .....
۰	۰	۱۲۳	۱۲۳	۱۵	۱۷۱	۶۸۰۸	۶۹۹۴	۷۱۱۷	تهران (به جز شهر تهران) .....
۰	۰	۱۰	۱۰	۷۵۵	۰	۱۰۳۰۰	۱۱۰۵۵	۱۱۰۶۵	شهر تهران .....
۰	۰	۲۵	۲۵	۴۴	۳۰	۹۳۸	۱۰۱۲	۱۰۳۷	چهارمحال و بختیاری .....
۰	۴۴	۲۶	۷۰	۰	۵۴۲	۱۱۸۷	۱۷۲۹	۱۷۹۹	خراسان جنوبی .....
۴	۰	۵۲۰	۵۲۴	۷۲۹	۹۱	۱۰۳۷۱	۱۱۱۹۱	۱۱۷۱۵	خراسان رضوی .....
۲	۰	۴۳۸	۴۴۰	۵۰	۰	۱۰۳۶	۱۰۸۶	۱۵۲۶	خراسان شمالی .....
۲۴	۱	۱۱۲۹	۱۱۵۴	۴	۹	۲۹۶۱	۲۹۷۴	۴۱۲۸	خوزستان .....
۰	۰	۴۹	۴۹	۳۲۲	۰	۱۲۴۵	۱۵۶۷	۱۶۱۶	زنجان .....
۰	۰	۱۶۰	۱۶۰	۰	۸	۱۲۰۸	۱۲۱۶	۱۳۷۶	سمنان .....
۰	۰	۲۴	۲۴	۴۰	۴۱	۱۲۷۸	۱۳۵۹	۱۳۸۳	سیستان و بلوچستان .....
۰	۰	۳۳۵	۳۳۵	۷	۲۷	۷۱۰۶	۷۱۴۰	۷۴۷۵	فارس .....
۰	۰	۶	۶	۸	۰	۱۱۳۸	۱۱۴۶	۱۱۵۲	قزوین .....
۰	۰	۸	۸	۵۳	۰	۱۷۷۶	۱۸۲۹	۱۸۳۷	قم .....
۰	۰	۷۹	۷۹	۸	۰	۲۲۳۴	۲۲۴۲	۲۳۲۱	کردستان .....
۰	۰	۳۸۹	۳۸۹	۰	۱	۲۶۱۰	۲۶۱۱	۳۰۰۰	کرمان .....
۰	۰	۷۷	۷۷	۰	۶	۱۵۵۴	۱۵۶۰	۱۶۳۷	کرمانشاه .....
۰	۰	۷۳	۷۳	۰	۱	۵۵۱	۵۵۲	۶۲۵	کهگیلویه و بویراحمد .....
۱۳	۰	۹۶۶	۹۷۹	۳	۴۱	۲۱۱۳	۲۱۵۷	۳۱۳۶	گلستان .....
۰	۰	۴۱	۴۱	۶۲۴	۰	۴۲۱۵	۴۸۳۹	۴۸۸۰	گیلان .....
۰	۰	۴۵	۴۵	۱	۱۵	۱۱۶۲	۱۱۷۸	۱۲۲۳	لرستان .....
۰	۰	۲۲۰	۲۲۰	۰	۰	۴۶۹۱	۴۶۹۱	۴۹۱۱	مازندران .....
۰	۰	۲۹	۲۹	۱۰۴	۰	۲۹۴۹	۳۰۵۳	۳۰۸۲	مرکزی .....
۰	۰	۳۸	۳۸	۰	۲۷	۱۷۶۱	۱۷۸۸	۱۸۲۶	هرمزگان .....
۰	۰	۲۴	۲۴	۰	۴	۱۷۰۳	۱۷۰۷	۱۷۳۱	همدان .....
۰	۰	۵	۵	۳۲	۷۰	۱۰۲۳	۱۱۲۵	۱۱۳۰	یزد .....

## ۴- تعداد پروانه و مساحت زمین در پروانه‌های احداث ساختمان برحسب وضع زمین و استان: بهار ۱۴۰۰

استان (نقاط شهری)	تعداد کل پروانه	مساحت کل زمین (مترمربع)	زمین بایر		باغ یا مزرعه		ساختمان تخریبی	
			تعداد پروانه	مساحت (مترمربع)	تعداد پروانه	مساحت (مترمربع)	تعداد پروانه	مساحت (مترمربع)
کل کشور	۳۴۷۶۰	۱۱۴۳۱۳۲۲	...	...	...	...	۱۳۸۱۲	۲۶۰۰۲۲۲
کل کشور (به جز شهر تهران)	۳۳۳۶۵	۱۰۹۷۶۰۱۴	۲۶۰۳۳	۸۲۹۴۵۲۱	۲۷۱	۴۴۸۴۷۲	۷۰۶۱	۲۲۳۳۰۲۱
آذربایجان شرقی	۱۵۶۷	۴۵۹۶۱۳	۱۱۹۵	۳۸۳۸۰۷	۱	۱۱۶۱	۳۷۱	۷۴۶۴۵
آذربایجان غربی	۱۶۹۷	۴۲۳۵۰۹	۱۴۴۰	۳۰۲۶۱۲	۳	۶۱۰۱۴	۲۵۴	۵۹۸۸۳
اردبیل	۷۸۴	۲۰۸۵۵۱	۵۸۸	۱۵۳۴۲۲	۳	۸۱۳	۱۹۳	۵۴۳۱۶
اصفهان	۴۰۲۳	۱۲۱۴۸۹۷	۳۰۶۲	۹۴۴۸۸۸	۱۶	۱۹۱۵۴	۹۴۵	۲۵۰۸۵۵
البرز	۶۰۰	۲۶۷۶۲۴	۴۰۸	۱۹۴۱۴۷	۱۳	۱۴۷۶۹	۱۷۹	۵۸۷۰۸
ایلام	۲۸۱	۸۰۶۸۰	۲۲۳	۶۷۷۹۱	۰	۰	۵۸	۱۲۸۸۹
بوشهر	۶۵۷	۱۹۵۰۹۶	۵۶۷	۱۷۱۰۹۳	۲	۴۷۳	۸۸	۲۳۵۳۰
تهران	۳۰۷۳	۱۳۱۳۷۹۴	...	...	...	...	۱۷۶۶	۵۵۸۵۶۸
تهران (به جز شهر تهران)	۱۶۷۸	۸۵۸۴۸۶	۱۲۰۹	۶۳۵۰۱۸	۲۴	۳۲۱۰۱	۴۴۵	۱۹۱۳۶۷
شهر تهران	۱۳۹۵	۴۵۵۳۰۸	...	...	...	...	۱۳۲۱	۳۶۷۲۰۱
چهارمحال و بختیاری	۵۰۳	۱۵۷۸۵۷	۴۴۰	۱۲۷۷۳۷	۲	۱۶۱۷۷	۶۱	۱۳۹۴۳
خراسان جنوبی	۸۸۷	۲۹۲۱۷۳	۸۱۴	۲۵۷۳۸۱	۴	۱۵۳۶۰	۶۹	۱۹۴۳۲
خراسان رضوی	۳۰۵۸	۸۷۵۸۹۴	۱۸۱۸	۵۱۲۷۰۹	۳	۱۲۳۶	۱۲۳۷	۳۶۱۹۴۹
خراسان شمالی	۴۵۷	۱۰۶۱۴۶	۴۴۸	۱۰۳۱۳۶	۲	۲۴۸	۷	۲۷۶۲
خوزستان	۱۴۵۳	۴۶۸۷۲۱	۱۰۴۵	۳۰۲۸۲۳	۵	۸۰۶۴۳	۴۰۳	۸۵۲۵۵
زنجان	۶۰۰	۱۴۵۹۷۰	۵۱۵	۱۲۴۵۸۳	۰	۰	۸۵	۲۱۳۸۷
سمنان	۳۲۰	۱۲۳۹۴۴	۲۷۷	۸۴۸۷۸	۹	۳۰۱۸۳	۳۴	۸۸۸۳
سیستان و بلوچستان	۵۱۲	۱۶۱۱۳۷	۴۹۲	۱۵۲۲۹۲	۰	۰	۲۰	۸۸۴۵
فارس	۲۷۷۲	۹۸۵۱۹۲	۲۲۱۰	۷۳۸۱۱۱	۵۴	۵۹۸۸۲	۵۰۸	۱۸۷۱۹۹
قزوین	۴۲۵	۱۴۰۲۵۵	۲۸۹	۱۱۳۷۳۴	۰	۰	۱۳۶	۲۶۵۲۱
قم	۶۲۶	۲۳۱۴۴۱	۵۲۹	۲۱۱۱۷۵	۱	۸۵۷	۹۶	۱۹۴۰۹
کردستان	۹۵۸	۲۶۹۰۰۱	۷۰۶	۱۳۷۹۳۵	۰	۰	۲۵۲	۱۳۱۰۶۶
کرمان	۱۹۰۸	۵۸۲۵۹۶	۱۸۳۳	۵۴۴۷۷۹	۲۷	۱۸۳۳۳	۴۸	۱۹۴۸۴
کرمانشاه	۵۸۴	۱۱۵۴۵۶	۳۴۱	۵۹۴۰۵	۰	۰	۲۴۳	۵۶۰۵۱
کهگیلویه و بویراحمد	۴۰۷	۱۰۰۸۰۳	۳۵۸	۸۴۳۵۱	۳	۲۰۶۳	۴۶	۱۴۳۸۹
گلستان	۶۰۰	۱۸۵۵۰۰	۴۹۰	۱۵۱۹۸۰	۰	۰	۱۱۰	۳۳۵۲۰
گیلان	۱۴۸۸	۵۶۵۷۷۷	۱۲۱۴	۴۹۲۱۶۱	۶	۴۷۱۴	۲۶۸	۶۸۹۰۲
لرستان	۵۹۶	۱۳۲۴۲۸	۴۰۹	۹۱۳۹۷	۶	۱۰۰۱	۱۸۱	۴۰۰۳۰
مازندران	۱۳۹۳	۵۲۷۹۰۳	۱۲۰۲	۴۵۴۹۱۵	۱۲	۸۲۹۱	۱۷۹	۶۴۶۹۷
مرکزی	۷۰۵	۲۹۶۰۷۱	۴۵۷	۲۰۳۲۸۱	۲۲	۲۵۷۵۹	۲۲۶	۶۷۰۳۱
هرمزگان	۵۸۹	۴۴۷۹۴۲	۵۰۵	۲۴۳۳۴۱	۱۰	۷۶۱۵	۷۴	۱۹۶۹۸۶
همدان	۶۰۱	۱۳۵۱۶۵	۴۰۴	۹۳۷۲۵	۰	۰	۱۹۷	۴۱۴۴۰
یزد	۶۳۶	۲۲۰۱۸۶	۵۴۵	۱۵۵۹۱۴	۴۳	۴۶۶۲۵	۴۸	۱۷۶۴۷

۵- تعداد پروانه‌های احداث ساختمان برحسب تعداد طبقات ساختمان و استان: بهار ۱۴۰۰

استان (نقاط شهری)	جمع	۱ طبقه	۲ طبقه	۳ طبقه	۴ طبقه	۵ طبقه و بیش‌تر
کل کشور .....	۳۴۷۶۰	۹۰۵۵	۱۲۵۵	۵۲۶۸	۲۶۵۲	۱۵۳۰
کل کشور (به جز شهر تهران) .....	۳۳۳۶۵	۹۰۴۶	۸۲۴۸	۵۲۵۵	۳۵۸۷	۷۲۲۹
آذربایجان شرقی .....	۱۵۶۷	۲۲۹	۳۱۶	۲۵۴	۱۹۴	۵۷۴
آذربایجان غربی .....	۱۶۹۷	۱۴۶	۵۸۱	۳۹۳	۲۱۸	۳۵۹
اردبیل .....	۷۸۴	۱۶۱	۱۵۵	۱۶۰	۴۶	۲۶۲
اصفهان .....	۴۰۲۳	۸۳۴	۱۴۵۲	۷۰۲	۴۶۲	۵۷۳
البرز .....	۶۰۰	۳۷	۱۰۵	۸۳	۵۳	۳۲۲
ایلام .....	۲۸۱	۹۶	۷۷	۵۰	۲۰	۳۸
بوشهر .....	۶۵۷	۳۹۶	۱۲۹	۶۹	۴۷	۱۶
تهران .....	۳۰۷۳	۱۲۶	۲۴۰	۳۷۳	۴۷۰	۱۸۶۴
تهران (به جز شهر تهران) .....	۱۶۷۸	۱۱۷	۲۳۳	۳۶۰	۴۰۵	۵۶۳
شهر تهران .....	۱۳۹۵	۹	۷	۱۳	۶۵	۱۳۰۱
چهارمحال و بختیاری .....	۵۰۳	۱۱۶	۱۹۷	۹۱	۵۰	۴۹
خراسان جنوبی .....	۸۸۷	۵۲۴	۱۹۸	۴۹	۳۸	۷۸
خراسان رضوی .....	۳۰۵۸	۵۶۷	۶۱۹	۴۵۶	۲۱۳	۱۲۰۳
خراسان شمالی .....	۴۵۷	۸۴	۹۷	۱۱۹	۸۳	۷۴
خوزستان .....	۱۴۵۳	۶۸۸	۴۳۳	۱۳۵	۵۲	۱۴۵
زنجان .....	۶۰۰	۱۰۶	۱۲۷	۱۳۶	۵۲	۱۷۹
سمنان .....	۳۲۰	۹۱	۷۶	۳۵	۴۹	۶۹
سیستان و بلوچستان .....	۵۱۲	۲۲۳	۱۴۴	۵۰	۳۰	۶۵
فارس .....	۲۷۷۲	۱۱۳۹	۶۸۸	۲۴۶	۲۴۲	۴۵۷
قزوین .....	۴۲۵	۲۰	۶۴	۶۸	۹۹	۱۲۴
قم .....	۶۲۶	۱۰۸	۱۹۰	۸۶	۱۲۹	۱۱۳
کردستان .....	۹۵۸	۷۹	۲۶۶	۲۸۷	۱۵۰	۱۷۶
کرمان .....	۱۹۰۸	۱۴۰۶	۳۴۳	۸۴	۳۲	۴۳
کرمانشاه .....	۵۸۴	۶۸	۱۱۶	۱۵۷	۹۴	۱۴۹
کهگیلویه و بویراحمد .....	۴۰۷	۲۲۶	۱۰۸	۵۶	۷	۱۰
گلستان .....	۶۰۰	۱۰۶	۱۴۰	۱۰۹	۷۰	۱۷۵
گیلان .....	۱۴۸۸	۳۰۵	۳۴۷	۲۴۸	۲۹۵	۲۹۳
لرستان .....	۵۹۶	۱۴۸	۱۵۳	۱۲۲	۵۶	۱۱۷
مازندران .....	۱۳۹۳	۱۵۴	۳۵۲	۲۴۵	۲۲۳	۴۱۹
مرکزی .....	۷۰۵	۱۵۹	۱۰۱	۱۱۴	۹۸	۲۳۳
هرمزگان .....	۵۸۹	۳۵۴	۵۸	۲۲	۱۷	۱۳۸
همدان .....	۶۰۱	۱۱۱	۱۴۱	۱۱۲	۵۲	۱۸۵
یزد .....	۶۳۶	۱۹۸	۲۴۲	۱۵۷	۱۱	۲۸

## ۶- تعداد پروانه‌های احداث ساختمان برحسب نوع اسکلت و مصالح عمده‌ی به‌کار رفته در ساختمان و استان: بهار ۱۴۰۰

استان (نقاط شهری)	کل	فلزی	بتون آرمه	سایر			
				جمع	آجر و آهن	آجر و چوب	بلوک سیمانی
کل کشور	۳۴۷۶۰	۵۴۳۶	۲۴۱۱۲	۵۲۱۲	۴۷۶۷	۷	۴۳۸
کل کشور (به جز شهر تهران)	۳۳۳۶۵	۵۲۰۶	۲۲۹۴۸	۵۲۱۱	۴۷۶۶	۷	۴۳۸
آذربایجان شرقی	۱۵۶۷	۲۱	۱۴۸۸	۵۸	۵۸	۰	۰
آذربایجان غربی	۱۶۹۷	۸۱	۱۵۰۵	۱۱۱	۱۱۰	۰	۱
اردبیل	۷۸۴	۶۲	۶۷۲	۵۰	۵۰	۰	۰
اصفهان	۴۰۲۳	۱۶۵	۳۸۱۰	۴۸	۴۸	۰	۰
البرز	۶۰۰	۳۵	۵۶۴	۱	۰	۰	۱
ایلام	۲۸۱	۳	۱۲۶	۱۵۲	۱۵۲	۰	۰
بوشهر	۶۵۷	۶	۳۱۳	۳۳۸	۱۲۴	۲	۲۱۲
تهران	۳۰۷۳	۴۹۴	۲۵۶۴	۱۵	۱۵	۰	۰
تهران (به جز شهر تهران)	۱۶۷۸	۲۶۴	۱۴۰۰	۱۴	۱۴	۰	۰
شهر تهران	۱۳۹۵	۲۳۰	۱۱۶۴	۱	۱	۰	۰
چهارمحال و بختیاری	۵۰۳	۱	۴۴۲	۶۰	۶۰	۰	۰
خراسان جنوبی	۸۸۷	۵۹۲	۱۱۱	۱۸۴	۱۲۴	۰	۶۰
خراسان رضوی	۳۰۵۸	۲۶۹۲	۳۰۰	۶۶	۶۶	۰	۰
خراسان شمالی	۴۵۷	۳۹	۴۱۵	۳	۳	۰	۰
خوزستان	۱۴۵۳	۶۴	۵۳۲	۸۵۷	۸۴۳	۰	۱۴
زنجان	۶۰۰	۱۸	۵۰۲	۸۰	۸۰	۰	۰
سمنان	۳۲۰	۵	۳۰۴	۱۱	۱۱	۰	۰
سیستان و بلوچستان	۵۱۲	۱۵	۴۰۵	۹۲	۹۰	۰	۲
فارس	۲۷۷۲	۴۸	۱۲۱۸	۱۵۰۶	۱۵۰۵	۰	۱
قزوین	۴۲۵	۳۱	۳۹۴	۰	۰	۰	۰
قم	۶۲۶	۳۸	۵۵۳	۳۵	۳۵	۰	۰
کردستان	۹۵۸	۷۳	۷۷۲	۱۱۳	۱۱۲	۰	۱
کرمان	۱۹۰۸	۱۳۱	۱۱۶۸	۶۰۹	۶۰۸	۰	۱
کرمانشاه	۵۸۴	۱۷۸	۳۵۶	۵۰	۵۰	۰	۰
کهگیلویه و بویراحمد	۴۰۷	۱۶	۱۵۳	۲۳۸	۲۱۳	۴	۲۱
گلستان	۶۰۰	۳	۵۹۷	۰	۰	۰	۰
گیلان	۱۴۸۸	۱۵	۱۴۷۳	۰	۰	۰	۰
لرستان	۵۹۶	۳۶۲	۱۹۱	۴۳	۴۳	۰	۰
مازندران	۱۳۹۳	۹	۱۳۸۴	۰	۰	۰	۰
مرکزی	۷۰۵	۸۴	۶۱۳	۸	۷	۱	۰
هرمزگان	۵۸۹	۷۱	۳۹۳	۱۲۵	۵	۰	۱۲۰
همدان	۶۰۱	۷۲	۴۷۵	۵۴	۵۴	۰	۰
یزد	۶۳۶	۱۲	۳۱۹	۳۰۵	۳۰۱	۰	۴



۷- تعداد پروانه‌های احداث ساختمان برحسب مورد استفاده‌ی ساختمان و استان: بهار ۱۴۰۰

استان (نقاط شهری)	جمع	مسکونی	مسکونی و کارگاه توأم	بازرگانی	صنعتی	آموزشی	بهداشتی یا درمانی	سایر
کل کشور .....	۳۴۷۶۰	۲۱۹۶۰	۲۱۵۱	۲۲۳۲	۵۰۴	۳۴	۲۲	۱۵۷
کل کشور (به جز شهر تهران) .....	۳۳۳۶۵	۲۱۷۰۲	۲۷۴۰	۲۲۱۳	۴۹۹	۳۴	۲۲	۱۵۵
آذربایجان شرقی .....	۱۵۶۷	۱۳۰۳	۱۴۱	۱۱۲	۹	۱	۱	۰
آذربایجان غربی .....	۱۶۹۷	۱۳۶۰	۲۶۸	۵۵	۸	۱	۴	۱
اردبیل .....	۷۸۴	۶۰۸	۱۰۹	۶۵	۰	۰	۰	۲
اصفهان .....	۴۰۲۳	۳۳۰۸	۱۷۳	۳۸۳	۱۲۳	۱	۱	۳۴
البرز .....	۶۰۰	۴۹۳	۴۷	۴۳	۴	۱	۰	۱۲
ایلام .....	۲۸۱	۲۲۵	۳۸	۱۵	۱	۰	۰	۲
بوشهر .....	۶۵۷	۵۳۱	۴۹	۶۶	۴	۱	۱	۵
تهران .....	۳۰۷۳	۲۶۵۱	۲۵۲	۹۶	۶۰	۲	۰	۱۲
تهران (به جز شهر تهران) .....	۱۶۷۸	۱۳۹۳	۱۴۱	۷۷	۵۵	۲	۰	۱۰
شهر تهران .....	۱۳۹۵	۱۲۵۸	۱۱۱	۱۹	۵	۰	۰	۲
چهارمحال و بختیاری .....	۵۰۳	۴۳۲	۲۹	۳۲	۹	۰	۰	۱
خراسان جنوبی .....	۸۸۷	۶۸۵	۱۷	۶۴	۱۱۹	۰	۲	۰
خراسان رضوی .....	۳۰۵۸	۲۵۹۵	۲۲۹	۱۵۹	۳۸	۷	۲	۲۸
خراسان شمالی .....	۴۵۷	۳۲۴	۸۶	۳۸	۰	۰	۱	۸
خوزستان .....	۱۴۵۳	۱۱۶۱	۱۳۵	۱۴۴	۸	۳	۱	۱
زنجان .....	۶۰۰	۵۰۳	۶۵	۲۳	۸	۱	۰	۰
سمنان .....	۳۲۰	۲۸۰	۳	۳۳	۳	۱	۰	۰
سیستان و بلوچستان .....	۵۱۲	۴۶۴	۱۹	۲۲	۲	۰	۰	۵
فارس .....	۲۷۷۲	۲۳۸۹	۲۱۵	۱۴۹	۱۰	۱	۲	۶
قزوین .....	۴۲۵	۳۴۶	۳۹	۳۵	۵	۰	۰	۰
قم .....	۶۲۶	۴۵۹	۸۶	۵۶	۲۳	۲	۰	۰
کردستان .....	۹۵۸	۷۹۲	۱۲۸	۲۸	۶	۲	۱	۱
کرمان .....	۱۹۰۸	۱۶۷۶	۱۲۳	۱۰۱	۵	۳	۰	۰
کرمانشاه .....	۵۸۴	۴۹۸	۴۲	۴۱	۰	۰	۰	۳
کهگیلویه و بویراحمد .....	۴۰۷	۳۴۵	۱۵	۴۷	۰	۰	۰	۰
گلستان .....	۶۰۰	۴۸۳	۸۸	۲۴	۱	۲	۰	۲
گیلان .....	۱۴۸۸	۱۳۰۲	۱۳۰	۵۲	۳	۱	۰	۰
لرستان .....	۵۹۶	۴۸۶	۶۱	۴۲	۴	۱	۲	۰
مازندران .....	۱۳۹۳	۱۲۰۶	۱۱۸	۵۹	۳	۲	۳	۲
مرکزی .....	۷۰۵	۵۶۶	۵۹	۳۷	۲۶	۱	۰	۱۶
هرمزگان .....	۵۸۹	۵۱۴	۳۳	۳۴	۳	۰	۱	۴
همدان .....	۶۰۱	۴۷۲	۵۴	۵۸	۱۶	۰	۰	۱
یزد .....	۶۳۶	۵۰۳	۰	۱۱۹	۳	۰	۰	۱۱

## ۸- مساحت زمین در پروانه‌های احداث ساختمان بر حسب مورد استفاده‌ی ساختمان و استان: بهار ۱۴۰۰ (مترمربع)

استان (نقاط شهری)	جمع	مسکونی	مسکونی و کارگاه توأم	بازرگانی	صنعتی	آموزشی	بهداشتی یا درمانی	سایر
کل کشور	۱۱۴۳۱۳۲۲	۸۲۱۶۹۷۲	۹۱۱۹۱۰	۷۴۴۳۵۶	۷۳۲۱۶۹	۱۵۸۸۸۴	۲۷۱۱۷۴	۳۸۸۸۵۷
کل کشور (به جز شهر تهران)	۱۰۹۷۶۰۱۴	۷۸۷۲۲۷۷	۸۲۵۹۶۹	۷۳۰۷۰۸	۷۲۹۸۷۳	۱۵۸۸۸۴	۲۷۱۱۷۴	۳۸۷۱۲۹
آذربایجان شرقی	۴۵۹۶۱۳	۲۸۸۰۹۹	۳۰۱۸۵	۲۷۴۶۳	۱۱۲۱۳۳	۲۰۵	۱۵۲۸	۰
آذربایجان غربی	۴۲۳۵۰۹	۳۰۴۱۳۴	۶۸۸۸۸	۱۰۴۱۲	۲۳۹۲	۲۰۰	۹۴۵	۳۶۵۳۸
اردبیل	۲۰۸۵۵۱	۱۵۴۰۸۰	۲۷۹۱۶	۲۵۹۰۳	۰	۰	۰	۶۵۲
اصفهان	۱۲۱۴۸۹۷	۸۲۴۱۹۸	۷۰۶۴۲	۱۳۵۰۷۸	۱۴۳۱۴۱	۳۲۶	۱۳۳۰۵	۲۸۲۰۷
البرز	۲۶۷۶۲۴	۲۲۳۹۶۳	۱۷۷۹۳	۱۲۳۵۷	۶۳۰۲	۵۹۸	۰	۶۶۱۱
ایلام	۸۰۶۸۰	۶۰۱۷۶	۸۹۰۴	۳۴۷۰	۹۰۰	۰	۰	۷۲۳۰
بوشهر	۱۹۵۰۹۶	۱۵۲۴۳۸	۱۵۸۴۲	۱۲۷۶۴	۷۳۸۴	۳۰۳۵	۲۱۷۴	۱۴۵۹
تهران	۱۳۱۳۷۹۴	۸۷۶۸۲۸	۱۶۷۴۷۰	۴۶۷۲۶	۱۶۲۹۸۳	۳۱۵	۰	۵۹۴۷۲
تهران (به جز شهر تهران)	۸۵۸۴۸۶	۵۳۲۱۳۳	۷۴۵۲۹	۳۳۰۷۸	۱۶۰۶۸۷	۳۱۵	۰	۵۷۷۴۴
شهر تهران	۴۵۵۳۰۸	۳۴۴۶۹۵	۹۲۹۴۱	۱۳۶۴۸	۲۲۹۶	۰	۰	۱۷۲۸
چهارمحال و بختیاری	۱۵۷۸۵۷	۱۲۵۶۶۶	۵۹۷۸	۸۳۲۴	۱۹۶۲	۰	۰	۱۵۹۲۷
خراسان جنوبی	۲۹۲۱۷۳	۲۲۸۴۹۵	۴۲۵۹	۲۹۸۳۴	۲۴۳۶۸	۰	۵۲۱۷	۰
خراسان رضوی	۸۷۵۸۹۴	۶۸۹۸۲۴	۷۹۴۸۶	۶۰۳۸۴	۲۰۰۰۰	۲۶۴۳	۱۰۹۶	۲۲۴۶۱
خراسان شمالی	۱۰۶۱۴۶	۷۰۹۷۶	۲۰۹۱۳	۹۴۴۹	۰	۰	۲۲۴	۴۵۸۴
خوزستان	۴۶۸۷۲۱	۲۶۹۶۹۸	۳۴۱۸۲	۴۲۷۲۸	۶۳۶۱	۱۰۹۶۰۹	۸۹۱	۵۴۵۲
زنجان	۱۴۵۹۷۰	۱۱۲۴۹۰	۱۴۵۳۹	۱۰۳۱۴	۷۴۰۸	۱۲۱۹	۰	۰
سمنان	۱۲۳۹۴۴	۱۰۲۱۷۳	۵۰۶	۲۰۴۴۴	۳۶۸	۴۵۳	۰	۰
سیستان و بلوچستان	۱۶۱۱۳۷	۱۲۶۵۸۴	۶۹۲۱	۱۱۶۸۲	۵۲۴۵	۰	۰	۱۰۷۰۵
فارس	۹۸۵۱۹۲	۷۵۱۷۲۵	۷۰۷۴۶	۳۸۹۳۱	۶۰۵۳	۵۷۸۴	۲۰۱۴	۱۰۹۹۳۹
قزوین	۱۴۰۲۵۵	۶۸۲۷۰	۹۱۷۹	۱۲۳۲۳	۵۰۴۸۳	۰	۰	۰
قم	۲۳۱۴۴۱	۱۱۹۴۷۵	۲۰۱۴۰	۱۸۸۶۸	۷۰۷۰۶	۲۲۵۲	۰	۰
کردستان	۲۶۹۰۰۱	۱۴۱۵۸۳	۲۸۸۵۷	۳۶۰۰	۳۸۴۸	۳۹۲۴	۸۶۳۳۹	۸۵۰
کرمان	۵۸۲۵۹۶	۵۲۷۵۲۸	۲۱۴۳۲	۲۷۱۵۷	۳۳۸۵	۳۰۹۴	۰	۰
کرمانشاه	۱۱۵۴۵۶	۹۴۴۰۸	۹۷۰۳	۵۶۱۷	۰	۰	۰	۵۷۲۸
کهگیلویه و بویراحمد	۱۰۰۸۰۳	۹۰۱۰۶	۲۶۰۶	۸۰۹۱	۰	۰	۰	۰
گلستان	۱۸۵۵۰۰	۱۳۲۴۸۴	۳۴۱۳۰	۱۰۶۴۵	۲۸۱۰	۴۶۸۲	۰	۷۴۹
گیلان	۵۶۵۷۷۷	۵۰۴۳۴۸	۳۸۶۲۵	۱۴۳۴۸	۳۹۹۵	۴۴۶۱	۰	۰
لرستان	۱۳۲۴۴۸	۹۹۳۲۲	۱۴۱۹۳	۶۳۳۷	۴۱۱	۱۱۹۰۱	۲۶۴	۰
مازندران	۵۲۷۹۰۳	۴۴۵۵۷۳	۴۵۷۰۸	۲۵۱۷۱	۳۷۵۹	۲۶۸۳	۲۵۴۲	۲۴۶۷
مرکزی	۲۹۶۰۷۱	۱۷۴۲۳۹	۲۴۲۱۰	۱۴۲۸۴	۵۵۸۱۷۷	۱۷۰۰	۰	۲۵۷۶۱
هرمزگان	۴۴۷۹۴۲	۱۹۰۰۲۶	۱۲۱۴۲	۴۷۸۸۵	۱۳۶۴۳	۰	۱۵۴۶۳۵	۲۹۶۱۱
همدان	۱۳۵۱۶۵	۱۰۰۵۸۰	۱۲۸۱۵	۱۸۴۸۶	۲۷۹۲	۰	۰	۴۹۲
یزد	۲۲۰۱۸۶	۱۶۷۴۸۳	۰	۲۵۲۸۱	۱۳۴۶۰	۰	۰	۱۳۹۶۲

۹- مساحت زیربنا در پروانه‌های احداث ساختمان بر حسب مورد استفاده‌ی ساختمان و استان: بهار ۱۴۰۰ (مترمربع)

استان (نقاط شهری)	جمع	مسکونی	مسکونی و کارگاه توام	بازرگانی	صنعتی	آموزشی	بهداشتی یا درمانی	سایر
کل کشور	۲۰۵۴۰۱۵۱	۱۵۳۰۰۵۵۲	۳۲۳۹۲۱۵	۱۴۲۶۶۳۴	۳۱۹۳۶۰	۵۲۴۰۸	۷۰۹۹۰	۱۳۰۹۹۲
کل کشور (به جز شهر تهران)	۱۸۴۵۵۶۵۵	۱۳۸۳۶۴۱۲	۲۷۵۱۶۷۰	۱۲۹۷۶۰۴	۳۱۶۲۵۲	۵۲۴۰۸	۷۰۹۹۰	۱۳۰۳۱۹
آذربایجان شرقی	۹۴۴۲۸۵	۷۴۸۷۵۱	۱۲۹۴۵۲	۲۶۲۶۱	۳۹۲۲۷	۱۳۴	۳۶۰	.
آذربایجان غربی	۷۶۰۱۹۶	۵۵۳۲۸۲	۱۸۶۹۶۹	۸۹۷۸	۲۶۶۴	۴۰۸	۱۵۶۲	۶۳۳۳
اردبیل	۴۳۵۱۸۷	۲۸۱۸۶۲	۱۰۳۸۹۵	۴۸۱۱۸	.	.	.	۱۳۱۲
اصفهان	۲۰۰۶۵۱۵	۱۵۱۱۴۶۷	۲۴۱۴۳۰	۱۸۶۴۶۹	۵۱۲۰۰	۵۲۷	۱۰۴۲	۱۴۳۸۰
البرز	۶۵۳۳۷۵	۵۵۰۱۳۲	۶۷۸۸۷	۱۱۴۱۳	۲۷۹۲	۲۳۹	.	۲۰۹۱۲
ایلام	۱۳۰۱۳۲	۸۷۲۵۲	۳۱۳۴۷	۲۳۸۴	۱۲۰	.	.	۹۰۲۹
بوشهر	۱۸۴۰۷۱	۱۳۶۵۰۷	۲۸۰۲۲	۸۳۸۲	۳۱۶۵	۱۲۳۱	۵۷۷۷	۹۸۷
تهران	۳۴۷۰۹۷۴	۲۴۴۱۹۱۵	۷۴۵۳۹۴	۱۹۲۶۴۳	۷۷۶۸۲	۴۴۵	.	۱۲۸۹۵
تهران (به جز شهر تهران)	۱۳۸۶۴۷۸	۹۷۷۷۷۵	۲۵۷۸۴۹	۶۳۶۱۳	۷۴۵۷۴	۴۴۵	.	۱۲۲۲۲
شهر تهران	۲۰۸۴۴۹۶	۱۴۶۴۱۴۰	۴۸۷۵۴۵	۱۲۹۰۳۰	۳۱۰۸	.	.	۶۷۳
چهارمحال و بختیاری	۱۹۰۴۲۳	۱۷۰۶۷۳	۱۱۷۸۳	۶۳۷۶	۱۵۲۱	.	.	۷۰
خراسان جنوبی	۲۹۶۵۲۷	۲۵۱۵۳۹	۱۱۰۸۱	۱۶۵۵۲	۱۵۰۶۹	.	۲۲۸۶	.
خراسان رضوی	۲۵۸۳۰۵۰	۲۰۵۱۵۱۲	۴۱۵۲۸۱	۶۸۵۲۵	۲۱۳۵۷	۴۱۱۴	۵۹۰	۲۱۶۷۱
خراسان شمالی	۲۳۳۶۲۵	۱۳۱۷۰۱	۵۶۶۰۷	۴۳۳۶۶	.	.	۲۵۹	۱۶۹۲
خوزستان	۵۴۴۵۰۹	۳۶۴۱۸۲	۱۱۹۲۰۸	۳۸۱۳۹	۸۰۷۳	۱۱۹۷۵	۱۵۹۰	۱۳۴۲
زنجان	۳۰۹۸۵۷	۲۳۵۳۵۸	۲۷۹۱۰	۴۱۴۳۴	۴۲۳۷	۹۱۸	.	.
سمنان	۵۶۵۸۱۰	۱۵۴۷۲۸	۸۰۳	۴۰۸۴۶۸	۵۷۵	۱۲۳۶	.	.
سیستان و بلوچستان	۲۳۰۶۰۰	۱۸۶۳۸۱	۲۲۷۴۷	۶۵۳۹	۲۱۹۷	.	.	۱۲۷۳۶
فارس	۱۴۴۳۶۴۰	۱۱۲۹۵۰۱	۲۵۴۴۰۷	۴۲۲۵۱	۱۶۳۱	۶۳۳۶	۳۳۶۰	۶۱۵۴
قزوین	۱۹۷۴۵۷	۱۴۹۷۷۴	۲۶۶۹۹	۷۲۵۵	۱۳۷۲۹	.	.	.
قم	۳۸۱۱۹۲	۲۳۲۷۶۸	۶۷۱۹۰	۳۳۹۹۴	۴۱۵۱۰	۵۷۳۱	.	.
کردستان	۴۴۱۲۲۳	۳۲۵۸۸۵	۱۰۴۶۲۴	۵۲۶۱	۱۹۵۵	۲۶۷۰	۱۲۸	۷۰۰
کرمان	۳۸۹۳۸۹	۳۲۳۴۵۵	۳۷۸۳۶	۲۵۷۹۴	۹۰۸	۱۳۹۶	.	.
کرمانشاه	۲۸۰۴۱۹	۲۳۸۵۹۱	۳۱۵۹۷	۷۵۱۹	.	.	.	۲۷۱۲
کهگیلویه و بویراحمد	۹۴۳۱۵	۸۰۹۶۳	۶۳۰۹	۷۰۴۳	.	.	.	.
گلستان	۳۸۸۳۳۷	۲۹۱۹۷۵	۸۵۶۱۲	۵۴۵۲	۱۸۹۶	۲۳۱۳	.	۱۰۸۹
گیلان	۷۸۳۳۲۷	۶۷۴۱۳۵	۹۵۳۷۳	۱۱۵۱۵	۱۸۶۳	۴۴۱	.	.
لرستان	۲۰۰۳۹۲	۱۴۶۶۶۹	۳۸۱۹۵	۸۵۵۲	۵۷۰	۵۹۷۳	۴۳۳	.
مازندران	۹۰۲۷۸۶	۷۴۰۰۸۹	۱۳۰۱۷۵	۲۴۳۵۰	۸۱۵	۵۲۰۶	۳۴۳	۱۸۰۸
مرکزی	۴۴۱۷۸۱	۳۶۰۰۷۱	۶۶۹۴۸	۴۷۸۷	۵۶۱۱	۱۱۱۵	.	۳۲۴۹
هرمزگان	۴۸۵۶۴۹	۲۷۹۴۶۶	۵۳۰۵۷	۸۳۶۲۱	۸۳۹۸	.	۵۳۲۶۰	۷۸۴۷
همدان	۳۰۵۷۸۸	۲۴۷۶۶۰	۴۱۳۷۷	۱۲۵۴۲	۳۲۲۴	.	.	۹۸۵
یزد	۲۶۵۳۱۹	۲۲۲۳۰۸	.	۳۲۵۵۱	۷۳۷۱	.	.	۳۰۸۹

## ۱۰- تعداد واحد مسکونی تعیین شده در پروانه‌های احداث ساختمان برحسب مورد استفاده‌ی ساختمان و استان: بهار ۱۴۰۰

استان (نقاط شهری)	جمع	مسکونی	مسکونی و کارگاه توام	بازرگانی	صنعتی	آموزشی	بهداشتی یا درمانی	سایر
کل کشور	۱۰۳۴۱۰	۸۸۵۹۰	۱۴۶۱۳	۱۴۴	۱۴	۹	۷	۳۳
کل کشور (به جز شهر تهران)	۹۲۳۵۵	۷۹۸۳۲	۱۲۳۲۸	۱۳۲	۱۴	۹	۷	۳۳
آذربایجان شرقی	۴۷۰۴	۴۲۰۸	۴۹۰	۶	۰	۰	۰	۰
آذربایجان غربی	۳۹۹۹	۳۱۴۷	۸۳۴	۹	۷	۰	۱	۱
اردبیل	۲۲۰۴	۱۷۸۲	۴۰۵	۱۴	۰	۰	۰	۳
اصفهان	۱۰۱۹۱	۸۹۹۵	۱۱۹۳	۳	۰	۰	۰	۰
البرز	۲۸۶۸	۲۵۸۸	۲۷۵	۱	۰	۰	۰	۴
ایلام	۶۴۷	۵۳۱	۱۱۶	۰	۰	۰	۰	۰
بوشهر	۹۹۶	۸۴۵	۱۴۶	۴	۰	۰	۰	۱
تهران	۱۸۰۴۹	۱۴۳۱۶	۳۷۱۳	۱۶	۱	۱	۰	۲
تهران (به جز شهر تهران)	۶۹۹۴	۵۵۵۸	۱۴۲۸	۴	۱	۱	۰	۲
شهر تهران	۱۱۰۵۵	۸۷۵۸	۲۲۸۵	۱۲	۰	۰	۰	۰
چهارمحال و بختیاری	۱۰۱۲	۹۵۸	۵۲	۱	۰	۰	۰	۰
خراسان جنوبی	۱۷۲۹	۱۶۹۰	۳۹	۰	۰	۰	۰	۰
خراسان رضوی	۱۱۱۹۱	۹۵۴۶	۱۶۲۶	۷	۰	۴	۱	۷
خراسان شمالی	۱۰۸۶	۸۱۹	۲۵۷	۶	۰	۰	۲	۲
خوزستان	۲۹۷۴	۲۵۰۲	۴۶۷	۴	۱	۰	۰	۰
زنجان	۱۵۶۷	۱۴۳۵	۱۲۹	۳	۰	۰	۰	۰
سمنان	۱۲۱۶	۱۲۰۸	۴	۴	۰	۰	۰	۰
سیستان و بلوچستان	۱۳۵۹	۱۲۲۶	۱۲۴	۸	۰	۰	۰	۱
فارس	۷۱۴۰	۶۰۵۷	۱۰۸۱	۰	۰	۰	۱	۱
قزوین	۱۱۴۶	۱۰۱۰	۱۳۳	۳	۰	۰	۰	۰
قم	۱۸۲۹	۱۴۶۴	۳۶۴	۱	۰	۰	۰	۰
کردستان	۲۲۴۲	۱۸۳۵	۴۰۴	۱	۱	۱	۰	۰
کرمان	۲۶۱۱	۲۴۲۳	۱۸۵	۲	۰	۱	۰	۰
کرمانشاه	۱۵۶۰	۱۴۳۳	۱۲۵	۲	۰	۰	۰	۰
کهگیلویه و بویراحمد	۵۵۲	۵۲۷	۲۵	۰	۰	۰	۰	۰
گلستان	۲۱۵۷	۱۷۲۹	۴۲۱	۵	۱	۱	۰	۰
گیلان	۴۸۳۹	۴۳۵۰	۴۷۶	۱۳	۰	۰	۰	۰
لرستان	۱۱۷۸	۹۹۶	۱۷۸	۳	۱	۰	۰	۰
مازندران	۴۶۹۱	۴۱۰۰	۵۷۴	۱۲	۱	۱	۲	۱
مرکزی	۳۰۵۳	۲۶۲۶	۴۱۱	۱۰	۰	۰	۰	۶
هرمزگان	۱۷۸۸	۱۵۹۱	۱۹۷	۰	۰	۰	۰	۰
همدان	۱۷۰۷	۱۵۳۸	۱۶۸	۱	۰	۰	۰	۰
یزد	۱۱۲۵	۱۱۱۵	۰	۵	۱	۰	۰	۴

## ۱۱- تعداد پروانه‌های احداث ساختمان مسکونی برحسب مساحت زمین و استان: بهار ۱۴۰۰

استان (نقاط شهری)	جمع	۱۰۰ مترمربع و کمتر	۱۰۱-۱۵۰ مترمربع	۱۵۱-۲۰۰ مترمربع	۲۰۱-۲۵۰ مترمربع	۲۵۱-۳۰۰ مترمربع	۳۰۱-۵۰۰ مترمربع	۵۰۱ مترمربع و بیش‌تر
کل کشور	۲۸۹۶۰	۱۱۷۵	۳۳۴۹	۸۱۳۴	۶۱۴۱	۳۷۷۰	۴۶۱۵	۱۷۷۶
کل کشور (به جز شهر تهران)	۲۷۷۰۲	۱۱۱۹	۳۰۹۲	۷۹۴۷	۵۹۱۶	۳۵۷۸	۴۳۶۱	۱۶۸۹
آذربایجان شرقی	۱۳۰۳	۹۷	۱۳۷	۴۹۴	۲۹۱	۱۲۷	۱۲۸	۲۹
آذربایجان غربی	۱۳۶۰	۱۲۷	۲۴۹	۵۰۲	۲۲۴	۱۳۲	۱۰۵	۲۱
اردبیل	۶۰۸	۶۰	۸۹	۱۹۶	۱۱۱	۵۶	۶۳	۳۳
اصفهان	۳۳۰۸	۸۰	۳۳۳	۱۲۰۵	۷۸۹	۳۸۸	۳۸۹	۱۲۴
البرز	۴۹۳	۲۴	۴۵	۹۴	۸۰	۵۳	۹۴	۱۰۳
ایلام	۲۲۵	۴	۱۷	۱۰۰	۵۴	۲۴	۲۱	۵
بوشهر	۵۳۱	۴	۱۱	۱۱۵	۱۶۳	۱۰۰	۱۰۷	۳۱
تهران	۲۶۵۱	۱۵۰	۵۰۳	۵۶۴	۴۳۰	۳۱۰	۴۲۷	۲۶۷
تهران (به جز شهر تهران)	۱۳۹۳	۹۴	۲۴۶	۳۷۷	۲۰۵	۱۱۸	۱۷۳	۱۸۰
شهر تهران	۱۲۵۸	۵۶	۲۵۷	۱۸۷	۲۲۵	۱۹۲	۲۵۴	۸۷
چهارمحال و بختیاری	۴۳۲	۴	۵۹	۱۶۹	۹۴	۵۱	۴۳	۱۲
خراسان جنوبی	۶۸۵	۱	۱۴	۱۵۲	۸۹	۱۰۶	۲۶۳	۶۰
خراسان رضوی	۲۵۹۵	۱۲۹	۴۱۲	۵۹۷	۶۴۸	۳۱۰	۳۳۲	۱۶۷
خراسان شمالی	۳۲۴	۹	۴۰	۱۳۷	۶۶	۳۴	۲۶	۱۲
خوزستان	۱۱۶۱	۵۸	۱۹۳	۳۴۵	۲۵۹	۱۳۳	۱۴۴	۲۹
زنجان	۵۰۳	۲۹	۵۹	۲۱۳	۷۴	۳۰	۸۹	۹
سمنان	۲۸۰	۱	۱۸	۸۹	۶۵	۵۴	۳۳	۲۰
سیستان و بلوچستان	۴۶۴	۴۳	۴۸	۱۰۶	۱۲۰	۵۱	۵۵	۴۱
فارس	۲۳۸۹	۲۳	۷۵	۴۵۴	۶۰۸	۴۶۵	۵۸۲	۱۸۲
قزوین	۳۴۶	۱۸	۵۷	۱۵۹	۶۱	۳۰	۱۷	۴
قم	۴۵۹	۳۱	۱۵۱	۱۳۱	۵۹	۴۰	۳۸	۹
کردستان	۷۹۲	۸۰	۱۵۵	۴۱۴	۹۴	۱۹	۲۵	۵
کرمان	۱۶۷۶	۱۳	۴۹	۲۱۴	۴۸۰	۲۵۷	۴۳۸	۱۲۵
کرمانشاه	۴۹۸	۴۷	۱۲۹	۱۸۰	۶۳	۳۱	۴۲	۶
کهگیلویه و بویراحمد	۳۴۵	۳	۱۳	۱۰۴	۹۱	۵۳	۶۹	۱۲
گلستان	۴۸۳	۷	۳۶	۱۱۱	۱۱۵	۷۴	۱۱۱	۲۹
گیلان	۱۳۰۲	۴۰	۱۵۲	۲۸۴	۲۸۹	۲۰۲	۲۳۰	۱۰۵
لرستان	۴۸۶	۲۶	۶۵	۲۳۸	۸۱	۳۲	۳۶	۸
مازندران	۱۲۰۶	۱۳	۷۱	۱۵۴	۲۲۸	۲۱۲	۳۵۸	۱۷۰
مرکزی	۵۶۶	۱۱	۵۰	۱۶۵	۱۱۳	۹۵	۸۷	۴۵
هرمزگان	۵۱۴	۵	۳۸	۱۰۳	۸۳	۸۶	۱۴۶	۵۳
همدان	۴۷۲	۳۵	۶۲	۱۸۱	۱۰۹	۴۱	۳۵	۹
یزد	۵۰۳	۳	۱۹	۱۶۴	۱۱۰	۷۴	۸۲	۵۱

## ۱۲- تعداد پروانه‌های احداث ساختمان مسکونی بر حسب مساحت زیربنا و استان: بهار ۱۴۰۰

استان (نقاط شهری)	جمع	۱۰۰ مترمربع و کمتر	۱۰۱-۱۵۰ مترمربع	۱۵۱-۲۰۰ مترمربع	۲۰۱-۲۵۰ مترمربع	۲۵۱-۳۰۰ مترمربع	۳۰۱-۵۰۰ مترمربع	۵۰۱ مترمربع و بیش‌تر
کل کشور	۲۸۹۶۰	۲۶۷۸	۳۹۳۹	۳۱۲۱	۲۸۶۰	۲۲۷۶	۵۲۷۶	۸۸۱۰
کل کشور (به جز شهر تهران)	۲۷۷۰۲	۲۶۷۶	۳۹۳۴	۳۱۰۸	۲۸۵۱	۲۲۴۵	۴۹۸۳	۷۹۰۵
آذربایجان شرقی	۱۳۰۲	۴۴	۱۱۳	۹۵	۱۱۰	۱۱۴	۲۹۸	۵۲۹
آذربایجان غربی	۱۳۶۰	۱۶۷	۱۲۹	۱۵۹	۱۳۸	۱۵۴	۲۹۱	۳۲۲
اردبیل	۶۰۸	۸۸	۶۰	۴۵	۴۳	۴۷	۹۲	۲۳۳
اصفهان	۳۳۰۸	۱۲۲	۴۳۷	۳۲۷	۴۸۵	۳۸۴	۷۱۰	۸۴۳
البرز	۴۹۳	۱۰	۲۷	۳۰	۴۳	۱۵	۸۰	۲۸۸
ایلام	۲۲۵	۲۱	۷۱	۱۸	۲۳	۲۱	۴۵	۲۶
بوشهر	۵۳۱	۸۰	۱۴۷	۱۰۱	۴۴	۳۰	۵۳	۷۶
تهران	۲۶۵۱	۳۸	۱۰۵	۸۸	۸۷	۱۳۵	۷۴۷	۱۴۵۱
تهران (به جز شهر تهران)	۱۳۹۳	۳۶	۱۰۰	۷۵	۷۸	۱۰۴	۴۵۴	۵۴۶
شهر تهران	۱۲۵۸	۲	۵	۱۳	۹	۳۱	۲۹۳	۹۰۵
چهارمحال و بختیاری	۴۳۲	۳۰	۵۳	۵۱	۶۰	۵۸	۹۴	۸۶
خراسان جنوبی	۶۸۵	۳۱	۷۴	۱۱۰	۲۹۰	۲۹	۵۴	۹۷
خراسان رضوی	۲۵۹۵	۲۹۷	۲۴۵	۱۹۸	۲۷۷	۱۱۴	۲۸۴	۱۱۸۰
خراسان شمالی	۳۲۴	۴۳	۲۹	۲۰	۲۲	۳۶	۸۴	۹۰
خوزستان	۱۱۶۱	۱۸۶	۳۳۹	۱۷۸	۸۸	۷۹	۱۶۰	۱۳۱
زنجان	۵۰۲	۳۷	۷۷	۴۳	۴۱	۳۸	۹۱	۱۷۶
سمنان	۲۸۰	۱۴	۳۸	۳۷	۲۴	۱۲	۴۰	۱۱۵
سیستان و بلوچستان	۴۶۴	۱۲۹	۴۸	۴۳	۵۱	۳۴	۷۱	۸۸
فارس	۲۳۸۹	۸۱	۴۶۱	۵۱۷	۲۱۹	۱۹۳	۳۴۱	۵۷۷
قزوین	۳۴۶	۲۳	۲۵	۲۰	۲۴	۲۲	۱۱۰	۱۲۲
قم	۴۵۹	۴۲	۳۲	۷۲	۳۹	۳۶	۱۰۹	۱۲۹
کردستان	۷۹۲	۲۶	۶۰	۷۰	۱۱۱	۷۶	۲۴۴	۲۰۵
کرمان	۱۶۷۶	۴۰۹	۵۶۲	۲۸۰	۱۰۸	۱۲۷	۱۱۲	۷۸
کرمانشاه	۴۹۸	۳۳	۵۰	۵۶	۶۷	۶۹	۷۵	۱۴۸
کهگیلویه و بویراحمد	۳۴۵	۲۰	۱۳۰	۵۳	۳۸	۳۰	۵۱	۲۳
گلستان	۴۸۳	۶۰	۳۷	۲۸	۳۸	۳۸	۷۷	۲۰۵
گیلان	۱۳۰۲	۲۹۳	۵۳	۱۳۵	۶۳	۷۷	۲۶۰	۴۲۱
لرستان	۴۸۶	۶۲	۸۷	۵۱	۷۱	۵۶	۱۰۱	۵۸
مازندران	۱۲۰۶	۷۰	۱۱۱	۹۰	۱۱۸	۹۰	۲۵۵	۴۷۲
مرکزی	۵۶۶	۵۵	۶۵	۲۷	۲۷	۳۸	۹۳	۲۶۱
هرمزگان	۵۱۴	۱۳۱	۱۰۹	۵۱	۲۴	۱۷	۶۱	۱۲۱
همدان	۴۷۲	۲۱	۵۶	۳۴	۳۵	۶۰	۸۰	۱۸۶
یزد	۵۰۳	۱۵	۱۰۹	۹۴	۵۲	۴۷	۱۱۳	۷۳

۱۳- تعداد پروانه‌های احداث ساختمان مسکونی برحسب تعداد طبقات ساختمان و استان: بهار ۱۴۰۰

استان (نقاط شهری)	جمع	۱ طبقه	۲ طبقه	۳ طبقه	۴ طبقه	۵ طبقه و بیش‌تر
کل کشور .....	۲۸۹۶۰	۷۵۱۸	۶۶۸۰	۴۳۲۵	۳۱۴۰	۷۲۹۷
کل کشور (به جز شهر تهران) .....	۲۷۷۰۲	۷۵۱۴	۶۶۷۷	۴۳۱۸	۳۰۸۴	۶۱۰۹
آذربایجان شرقی .....	۱۳۰۳	۱۸۰	۲۳۱	۲۱۶	۱۷۴	۵۰۲
آذربایجان غربی .....	۱۳۶۰	۱۱۱	۵۰۰	۳۲۵	۱۵۰	۲۷۴
اردبیل .....	۶۰۸	۱۲۵	۱۱۳	۱۲۴	۳۱	۲۱۵
اصفهان .....	۳۳۰۸	۵۹۱	۱۱۹۳	۶۱۲	۴۲۱	۴۹۱
البرز .....	۴۹۳	۶	۹۲	۷۰	۴۷	۲۷۸
ایلام .....	۲۲۵	۸۶	۶۴	۴۱	۱۸	۱۶
بوشهر .....	۵۳۱	۳۲۶	۱۰۰	۵۶	۴۱	۸
تهران .....	۲۶۵۱	۵۸	۱۷۹	۳۳۳	۴۳۰	۱۶۵۱
تهران (به جز شهر تهران) .....	۱۳۹۳	۵۴	۱۷۶	۳۲۶	۳۷۴	۴۶۳
شهر تهران .....	۱۲۵۸	۴	۳	۷	۵۶	۱۱۸۸
چهارمحال و بختیاری .....	۴۳۲	۹۳	۱۷۰	۷۶	۴۶	۴۷
خراسان جنوبی .....	۶۸۵	۳۷۱	۱۷۵	۲۹	۳۶	۷۴
خراسان رضوی .....	۲۵۹۵	۴۵۵	۴۸۳	۳۸۶	۱۷۶	۱۰۹۵
خراسان شمالی .....	۳۲۴	۶۴	۶۵	۸۴	۶۷	۴۴
خوزستان .....	۱۱۶۱	۵۸۹	۳۵۱	۹۱	۲۸	۱۰۲
زنجان .....	۵۰۳	۱۰۰	۹۹	۱۰۳	۳۹	۱۶۲
سمنان .....	۲۸۰	۷۵	۶۲	۳۰	۴۷	۶۶
سیستان و بلوچستان .....	۴۶۴	۲۰۸	۱۳۱	۳۹	۲۹	۵۷
فارس .....	۲۳۸۹	۱۰۵۸	۵۸۲	۱۸۹	۱۹۷	۳۶۳
قزوین .....	۳۴۶	۴۷	۴۴	۵۷	۹۱	۱۰۷
قم .....	۴۵۹	۵۲	۱۵۰	۶۵	۱۱۷	۷۵
کردستان .....	۷۹۲	۶۵	۲۲۸	۲۳۸	۱۲۳	۱۳۸
کرمان .....	۱۶۷۶	۱۳۱۹	۲۴۵	۴۷	۲۷	۳۸
کرمانشاه .....	۴۹۸	۵۱	۸۷	۱۳۷	۸۶	۱۳۷
کهگیلویه و بویراحمد .....	۳۴۵	۲۰۱	۸۷	۴۳	۶	۸
گلستان .....	۴۸۳	۸۷	۱۰۸	۸۳	۵۶	۱۴۹
گیلان .....	۱۳۰۲	۲۷۸	۳۰۰	۲۰۴	۲۷۳	۲۴۷
لرستان .....	۴۸۶	۱۲۸	۱۳۰	۹۳	۳۶	۹۹
مازندران .....	۱۲۰۶	۱۱۶	۳۰۱	۲۲۳	۲۰۷	۳۵۹
مرکزی .....	۵۶۶	۱۰۴	۷۶	۱۰۳	۸۲	۲۰۱
هرمزگان .....	۵۱۴	۳۳۸	۴۶	۱۶	۱۰	۱۰۴
همدان .....	۴۷۲	۷۱	۱۰۱	۹۵	۴۱	۱۶۴
یزد .....	۵۰۳	۱۶۵	۱۸۷	۱۱۷	۸	۲۶

۱۴- تعداد پروانه‌های احداث ساختمان مسکونی برحسب نوع اسکلت و مصالح عمده‌ی به‌کار رفته در ساختمان و استان: بهار ۱۴۰۰

استان (نقاط شهری)	کل	فلزی	بتون‌آرمه	سایر			سایر
				جمع	آجر و آهن	آجر و چوب	
کل کشور .....	۲۸۹۶۰	۴۱۸۶	۱۹۹۶۶	۴۸۰۸	۴۳۹۹	۶	۴۰۳
کل کشور (به جز شهر تهران) .....	۲۷۷۰۲	۳۹۸۳	۱۸۹۱۲	۴۸۰۷	۴۳۹۸	۶	۴۰۳
آذربایجان شرقی .....	۱۳۰۳	۷	۱۲۴۰	۵۶	۵۶	.	.
آذربایجان غربی .....	۱۳۶۰	۶۱	۱۲۰۸	۹۱	۹۰	.	۱
اردبیل .....	۶۰۸	۳۰	۵۲۹	۴۹	۴۹	.	.
اصفهان .....	۳۳۰۸	۹۳	۳۱۹۰	۲۵	۲۵	.	.
البرز .....	۴۹۳	۲۳	۴۷۰	.	.	.	.
ایلام .....	۲۲۵	۱	۹۰	۱۳۴	۱۳۴	.	.
بوشهر .....	۵۳۱	۱	۲۳۸	۲۹۲	۱۰۶	۲	۱۸۴
تهران .....	۲۶۵۱	۳۶۳	۲۲۷۵	۱۳	۱۳	.	.
تهران (به جز شهر تهران) .....	۱۳۹۳	۱۶۰	۱۲۲۱	۱۲	۱۲	.	.
شهر تهران .....	۱۲۵۸	۲۰۳	۱۰۵۴	۱	۱	.	.
چهارمحال و بختیاری .....	۴۳۲	.	۳۸۵	۴۷	۴۷	.	.
خراسان جنوبی .....	۶۸۵	۴۰۷	۹۴	۱۸۴	۱۲۴	.	۶۰
خراسان رضوی .....	۲۵۹۵	۲۲۸۷	۲۴۴	۶۴	۶۴	.	.
خراسان شمالی .....	۳۲۴	۱۵	۳۰۶	۳	۳	.	.
خوزستان .....	۱۱۶۱	۱۴	۳۹۴	۷۵۳	۷۴۱	.	۱۲
زنجان .....	۵۰۳	۱۳	۴۱۸	۷۲	۷۲	.	.
سمنان .....	۲۸۰	۴	۲۶۶	۱۰	۱۰	.	.
سیستان و بلوچستان .....	۴۶۴	۹	۳۶۵	۹۰	۸۸	.	۲
فارس .....	۲۳۸۹	۲۳	۸۹۱	۱۴۷۵	۱۴۷۴	.	۱
قزوین .....	۳۴۶	۲۷	۳۱۹	.	.	.	.
قم .....	۴۵۹	۳۴	۳۹۳	۳۲	۳۲	.	.
کردستان .....	۷۹۲	۵۵	۶۲۸	۱۰۹	۱۰۸	.	۱
کرمان .....	۱۶۷۶	۱۱۲	۹۹۵	۵۶۹	۵۶۸	.	۱
کرمانشاه .....	۴۹۸	۱۳۱	۳۱۸	۴۹	۴۹	.	.
کهگیلویه و بویراحمد .....	۳۴۵	۱۲	۱۳۸	۱۹۵	۱۷۰	۴	۲۱
گلستان .....	۴۸۳	۱	۴۸۲	.	.	.	.
گیلان .....	۱۳۰۲	۹	۱۲۹۳	.	.	.	.
لرستان .....	۴۸۶	۲۹۳	۱۵۵	۳۸	۳۸	.	.
مازندران .....	۱۲۰۶	۴	۱۲۰۲	.	.	.	.
مرکزی .....	۵۶۶	۴۴	۵۲۰	۲	۲	.	.
هرمزگان .....	۵۱۴	۷۰	۳۲۱	۱۲۳	۵	.	۱۱۸
همدان .....	۴۷۲	۴۳	۳۷۸	۵۱	۵۱	.	.
یزد .....	۵۰۳	.	۲۲۱	۲۸۲	۲۸۰	.	۲



۱۵- تعداد پروانه‌های احداث ساختمانی مسکونی بر حسب تعداد واحد مسکونی و استان: بهار ۱۴۰۰

استان (نقاط شهری)	جمع	۱ واحدی	۲ واحدی	۳ واحدی	۴ واحدی	۵ واحدی و بیشتر
کل کشور .....	۲۸۹۶۰	۱۱۱۵۵	۷۳۶۹	۳۱۴۴	۲۴۹۰	۴۸۰۲
کل کشور (به جز شهر تهران) .....	۲۷۷۰۲	۱۱۱۳۷	۷۳۰۷	۲۹۴۲	۲۲۶۰	۴۰۵۶
آذربایجان شرقی .....	۱۳۰۳	۳۶۹	۳۲۰	۱۶۸	۱۹۷	۲۴۹
آذربایجان غربی .....	۱۳۶۰	۴۷۶	۴۹۳	۱۴۰	۱۵۴	۹۷
اردبیل .....	۶۰۸	۲۰۰	۱۵۷	۲۹	۹۰	۱۳۲
اصفهان .....	۳۳۰۸	۱۰۱۵	۱۱۶۳	۴۶۷	۲۸۲	۳۸۱
البرز .....	۴۹۳	۱۳۲	۷۴	۳۱	۱۱۵	۱۴۱
ایلام .....	۲۲۵	۱۳۲	۵۶	۱۹	۸	۱۰
بوشهر .....	۵۳۱	۳۷۱	۸۴	۳۹	۲۲	۱۵
تهران .....	۲۶۵۱	۳۴۱	۴۶۶	۵۳۷	۳۶۹	۹۳۸
تهران (به جز شهر تهران) ..	۱۳۹۳	۳۲۳	۴۰۴	۳۳۵	۱۳۹	۱۹۲
شهر تهران .....	۱۲۵۸	۱۸	۶۲	۲۰۲	۲۳۰	۷۴۶
چهارمحال و بختیاری .....	۴۳۲	۱۲۳	۱۹۲	۸۲	۲۲	۱۳
خراسان جنوبی .....	۶۸۵	۱۹۱	۳۹۶	۲۶	۱۳	۵۹
خراسان رضوی .....	۲۵۹۵	۸۱۳	۵۶۰	۱۶۷	۲۱۲	۸۴۳
خراسان شمالی .....	۳۲۴	۱۰۲	۱۰۱	۷۶	۱۳	۳۲
خوزستان .....	۱۱۶۱	۶۸۴	۲۴۵	۵۹	۷۸	۹۵
زنجان .....	۵۰۳	۱۷۱	۱۵۱	۵۲	۵۳	۷۶
سمنان .....	۲۸۰	۱۰۴	۵۲	۳۱	۱۸	۷۵
سیستان و بلوچستان .....	۴۶۴	۲۳۴	۱۴۱	۲۲	۱۳	۵۴
فارس .....	۲۳۸۹	۱۳۱۹	۴۷۲	۱۷۵	۱۲۴	۲۹۹
قزوین .....	۳۴۶	۷۶	۶۸	۷۷	۹۶	۲۹
قم .....	۴۵۹	۱۶۱	۹۵	۱۱۴	۳۵	۵۴
کردستان .....	۷۹۲	۲۲۵	۳۰۳	۱۳۵	۸۴	۴۵
کرمان .....	۱۶۷۶	۱۳۰۴	۲۵۴	۴۵	۲۵	۴۸
کرمانشاه .....	۴۹۸	۱۰۳	۲۰۸	۵۱	۴۱	۹۵
کهگیلویه و بویراحمد .....	۳۴۵	۲۳۴	۹۰	۹	۵	۷
گلستان .....	۴۸۳	۱۵۸	۱۰۹	۴۵	۳۱	۱۴۰
گیلان .....	۱۳۰۲	۵۳۷	۲۵۰	۲۰۷	۱۱۹	۱۸۹
لرستان .....	۴۸۶	۲۲۵	۱۷۵	۴۲	۲۰	۲۴
مازندران .....	۱۲۰۶	۴۷۲	۲۱۹	۱۵۵	۹۶	۲۶۴
مرکزی .....	۵۶۶	۱۲۹	۱۲۹	۶۰	۹۱	۱۵۷
هرمزگان .....	۵۱۴	۳۴۴	۴۸	۱۴	۱۴	۹۴
همدان .....	۴۷۲	۱۲۶	۱۳۹	۴۴	۴۳	۱۲۰
یزد .....	۵۰۳	۲۸۴	۱۵۹	۲۶	۷	۲۷