



## شاخص قیمت تولیدکننده بخش معدن - اردیبهشت ماه ۱۴۰۳

(بر مبنای سال پایه ۱۳۹۵)

### شاخص قیمت کل

در اردیبهشت ماه ۱۴۰۳، شاخص قیمت تولیدکننده بخش معدن ۱۹۸۵.۲ می‌باشد که نسبت به ماه قبل (تورم ماهانه) ۱.۶ درصد، نسبت به ماه مشابه سال قبل (تورم نقطه به نقطه) ۱۹.۷ درصد و در دوازده ماه منتهی به ماه جاری نسبت به دوره مشابه سال قبل (تورم سالانه)، ۳۹.۲ درصد افزایش داشته است.

### کاهش تورم ماهانه

در اردیبهشت ماه ۱۴۰۳، درصد تغییرات شاخص قیمت تولیدکننده بخش معدن نسبت به ماه قبل (تورم ماهانه) ۱.۶ درصد می‌باشد که در مقایسه با همین اطلاع در ماه قبل (۲.۱ درصد)، ۰.۵ واحد درصد کاهش داشته است. به عبارتی، میانگین قیمت دریافتی توسط تولیدکنندگان محصولات معدنی به ازای تولید محصولاتشان در داخل کشور، در اردیبهشت ماه ۱۴۰۳ نسبت به ماه قبل، ۱.۶ درصد افزایش دارد. در این ماه بیشترین تورم ماهانه با ۴.۷ درصد مربوط به گروه "سایر معادن" و کمترین تورم ماهانه با ۱.۱ درصد مربوط به گروه "کانه‌های فلزی" می‌باشد.

### افزایش تورم نقطه به نقطه

در اردیبهشت ماه ۱۴۰۳، درصد تغییرات شاخص قیمت تولیدکننده بخش معدن نسبت به ماه مشابه سال قبل (تورم نقطه به نقطه) ۱۹.۷ درصد می‌باشد که در مقایسه با همین اطلاع در ماه قبل (۱۷.۸ درصد)، ۱.۹ واحد درصد افزایش داشته است. به عبارتی، میانگین قیمت دریافتی توسط تولیدکنندگان محصولات معدنی به ازای تولید محصولاتشان در داخل کشور، در اردیبهشت ماه ۱۴۰۳ نسبت به دوره مشابه سال قبل، ۱۹.۷ درصد افزایش دارد. در این ماه بیشترین تورم نقطه به نقطه با ۳۱.۹ درصد مربوط به گروه "سایر معادن" و کمترین تورم نقطه به نقطه با ۱۶.۷ درصد مربوط به گروه "زغال سنگ" می‌باشد.

### کاهش تورم سالانه

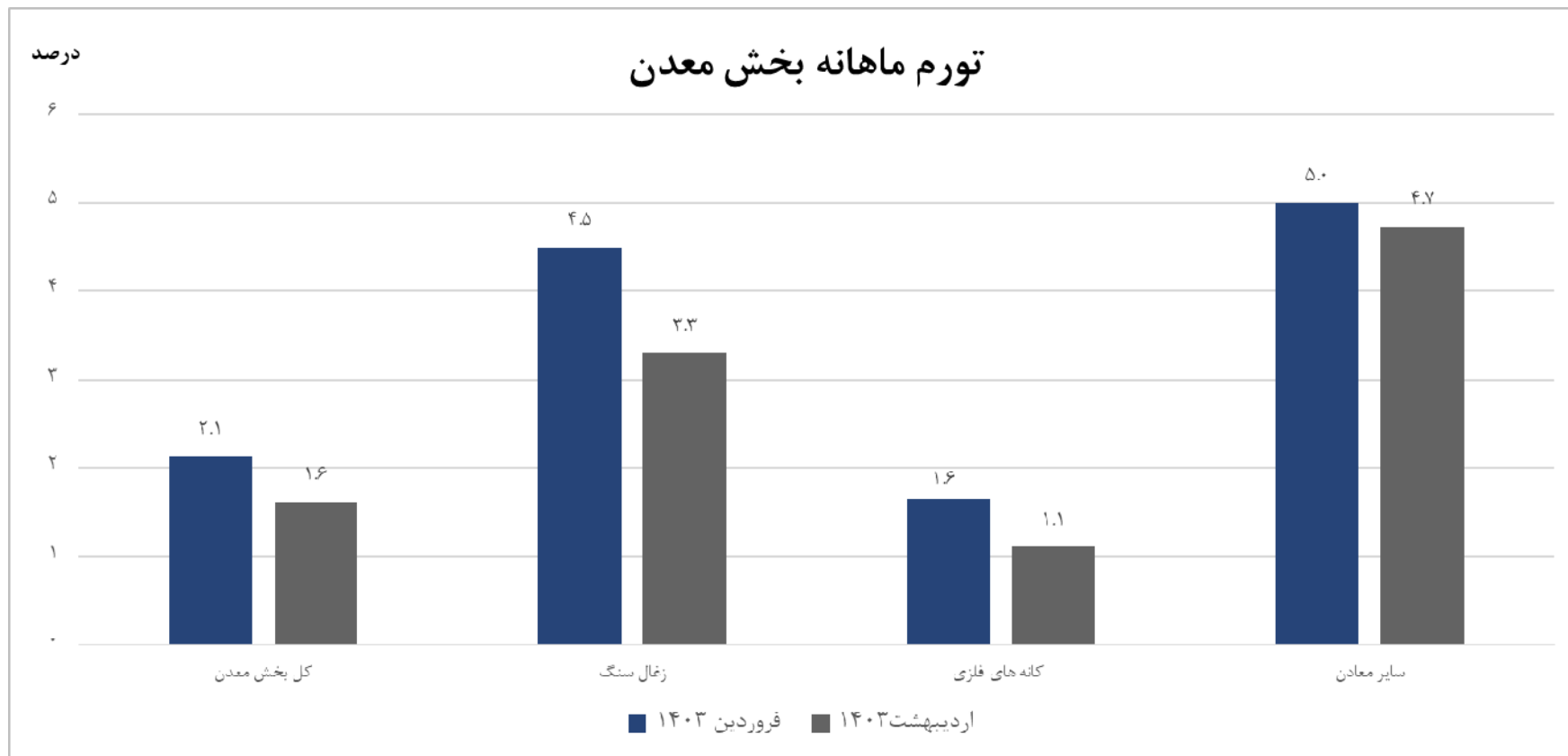
در اردیبهشت ماه ۱۴۰۳، درصد تغییرات شاخص قیمت تولیدکننده بخش معدن در دوازده ماه منتهی به اردیبهشت ماه ۱۴۰۳ نسبت به مدت مشابه در سال قبل، ۳۹.۲ درصد می‌باشد که در مقایسه با همین اطلاع در ماه قبل (۴۱.۴ درصد)، ۲.۲ واحد درصد کاهش داشته است. به عبارتی، میانگین قیمت دریافتی توسط تولیدکنندگان محصولات معدنی به ازای تولید محصولاتشان در داخل کشور، در دوازده ماه منتهی به اردیبهشت ماه ۱۴۰۳ نسبت به دوره مشابه سال قبل، ۳۹.۲ درصد افزایش دارد. در این ماه بیشترین تورم سالانه با ۴۴.۲ درصد مربوط به گروه "سایر معادن" و کمترین تورم سالانه با ۲۷.۱ درصد مربوط به گروه "زغال سنگ" می‌باشد.

۱- شاخص قیمت تولیدکننده کل بخش معدن و زیربخش‌های اصلی و درصد تغییرات آن‌ها-کل کشور

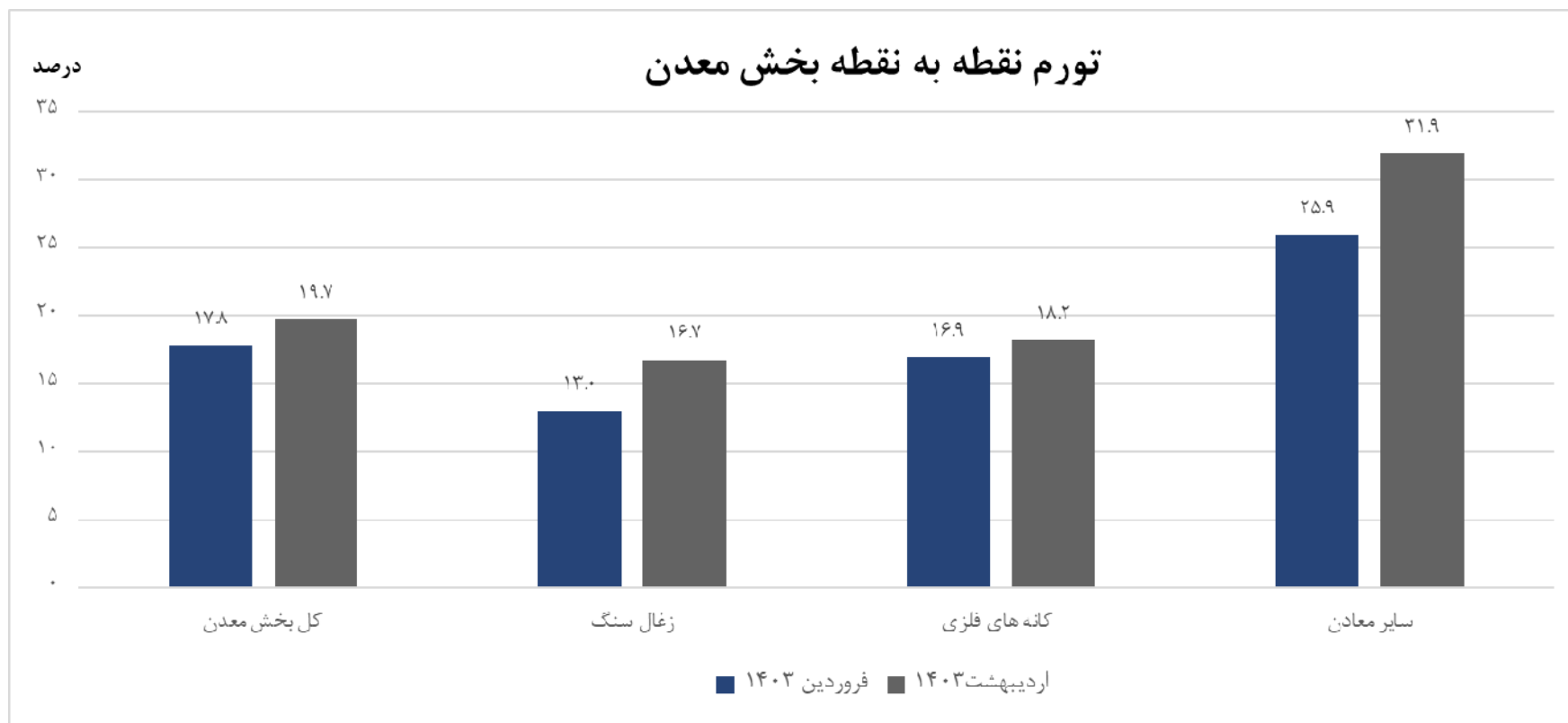
(۱۰۰=۱۳۹۵)

درصد تغییر فروردین ۱۴۰۳			درصد تغییر اردیبهشت ۱۴۰۳			شاخص اردیبهشت ۱۴۰۳	ضریب اهمیت	شرح
در دوازده ماه منتهی به ماه جاری نسبت به دوره مشابه سال قبل ( تورم سالانه )	نسبت به ماه مشابه سال قبل (تورم نقطه به نقطه)	نسبت به ماه قبل (تورم ماهانه)	در دوازده ماه منتهی به ماه جاری نسبت به دوره مشابه سال قبل ( تورم سالانه )	نسبت به ماه مشابه سال قبل (تورم نقطه به نقطه)	نسبت به ماه قبل (تورم ماهانه)			
۴۱.۴	۱۷.۸	۲.۱	۳۹.۲	۱۹.۷	۱.۶	۱۹۸۵.۲	۱۰۰.۰	کل بخش معدن
۲۸.۱	۱۳.۰	۴.۵	۲۷.۱	۱۶.۷	۳.۳	۱۶۹۴.۲	۳.۷	گروه زغال سنگ
۴۱.۳	۱۶.۹	۱.۶	۳۹.۰	۱۸.۲	۱.۱	۲۱۶۸.۲	۷۷.۲	گروه کانه های فلزی
۴۶.۴	۲۵.۹	۵.۰	۴۴.۲	۳۱.۹	۴.۷	۱۳۰۲.۷	۱۹.۱	گروه سایر معادن

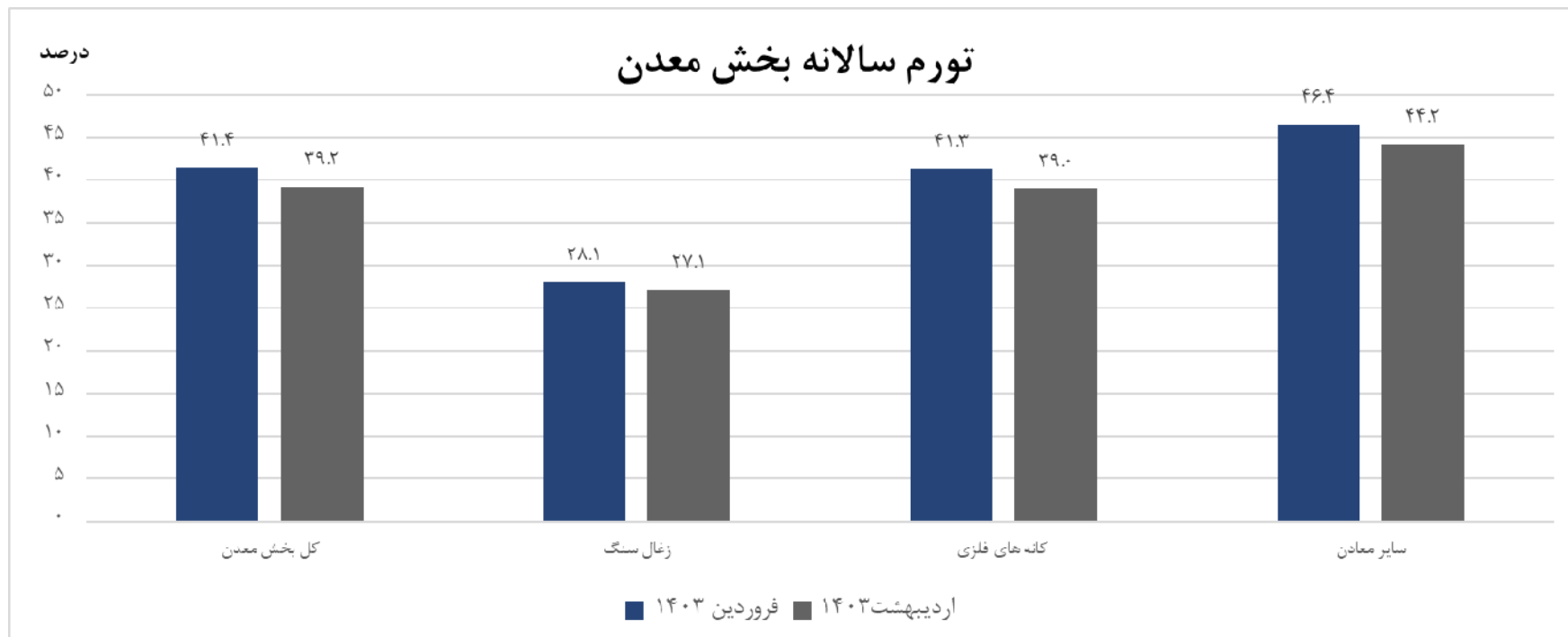
ماخذ: مرکز آمار ایران- دفتر شاخص قیمت ها



منبع: جدول ۱



منبع: جدول ۱



منبع: جدول ۱