

ریاست جمهوری
سازمان برنامه و بودجه کشور
مرکز آمار ایران

**شاخص‌های برنامه ششم توسعه اقتصادی
اجتماعی و فرهنگی کشور ۹۸-۱۳۹۶**

مرکز آمار ایران

نشانه‌های نشریات مرکز آمار ایران

آمار گردآوری نشده است.	-
آمار در دسترس نیست.	♦♦♦
ذاتاً یا عملاً وجود ندارد.	×
جمع و محاسبه غیرممکن یا بی‌معنی است.	××
رقم کمتر از نصف واحد است. رقم (نسبت) ناچیز و قابل صرف‌نظر کردن است.	//
رقم غیرقطعی است.	*
رقم جنبه تخمینی دارد.	**
به دلیل حفظ محرمانگی، رقم قابل انتشار نیست.	⊙

اختلاف در سرجمع به علت سرراست کردن ارقام است. محاسبه نسبت‌ها و شاخص‌ها قبل از سرراست کردن ارقام صورت گرفته است.

مرکز آمار ایران

مرکز آمار ایران

شاخص های برنامه ششم توسعه اقتصادی، اجتماعی و فرهنگی کشور ۱۳۹۸-۱۳۹۶

تاریخ انتشار: چاپ اول، فروردین ۱۴۰۰

شماره: ۱۲۰ نسخه

شماره مسلسل نشریات مرکز آمار ایران: ۵۱۴۶

ناشر: دفتر ریاست، روابط عمومی و همکاری های بین الملل

قیمت: ۲۰۰۰۰۰ ریال

چاپ در چاپخانه مرکز آمار ایران

نقل قول از مطالب این کتاب با ذکر منبع بلامانع است.

تهران، کدپستی ۱۴۱۴۶۶۳۱۱۱، خیابان دکتر فاطمی، خیابان رهی معیری، تلفن ۸۸۹۶۴۴۷۲

دورنگار: ۸۸۹۶۴۴۷۲

□ URL: <http://www.amar.org.ir>

□ E-mail: sci@sci.org.ir

شابک ۹۷۸-۶۰۰-۴۰۹-۳۹۳-۴

ISBN 978-600-409-393-4

مرکز آمار ایران

استفاده از ابزارهای مناسب برای کنترل برنامه‌های تدوین شده شالوده اصلی پایش برنامه‌ها برای رسیدن به اهداف می‌باشد. لذا، تدوین شاخص‌های آماری مناسب که دارای تعاریف و ویژگی‌های مشخص باشند حائز اهمیت می‌باشد. شاخص‌های آماری ابزاری هستند که اطلاعات پیچیده و گسترده را به صورت کمی و قابل درک برای عموم و تصمیم‌گیران فراهم کرده و نشان می‌دهند که در کجا قرار داریم، مسیر حرکت چگونه است و آیا مسیر حرکت و تحولات در راستای اهداف پیش‌بینی شده، قرار دارد یا نه. شاخص‌ها مانند حلقه‌های بازخورد عمل کرده و با اعلام وضعیت سیستم، هشدارهای لازم برای افزایش دخالت‌ها را در حوزه‌های خاص فراهم نموده و فراتر از اطلاعات و آمارهای صرف به مانند پل اطلاعات تفصیلی و تفسیر آن‌ها عمل می‌کنند.

امروزه استفاده از شاخص‌ها برای بررسی و تحلیل روندها و ارزیابی عملکرد حوزه‌های مختلف، کانون توجه بسیاری از برنامه‌ریزان و سیاست‌گذاران توسعه و برنامه‌ریزی در سطوح ملی و منطقه‌ای قرار گرفته و به همین دلیل در خلال سال‌های گذشته شاخص‌های متعددی برای تبیین وضعیت موجود کشور در حوزه‌های مختلف تعریف و بسط داده شده است. این شاخص‌ها ترکیبی از نماگرها و متغیرهای آماری هستند که برای ارائه تصویری از وضع موجود و تغییرات آینده یک پدیده به کار برده می‌شوند. با این تفکر شاخص‌های برنامه‌های توسعه کشور می‌توانند به صورت نظام‌مند و یکپارچه، شرایط و تحولات موجود کشور را در یک بازه زمانی مشخص رصد نمایند و نقاط قوت، کاستی‌ها و قابلیت‌های نظام‌های زیستی و اجتماعی را به خوبی نمایان سازند.

مرکز آمار ایران به عنوان تنها مرجع تولید، اعلام و انتشار آمارهای رسمی در کشور با استناد به بند ج ماده ۶ سومین برنامه آمار کشور موضوع بند ب ماده ۱۰ قانون احکام دائمی برنامه‌های توسعه کشور، مکلف است با همکاری دستگاه‌های اجرایی کشور شاخص‌های آماری مورد نیاز برای تهیه و رصد برنامه‌های توسعه و سیاست‌های کلان کشور را شناسایی، تهیه و منتشر نماید. در این راستا، با استفاده از تجربیات به دست آمده از فرآیند تدوین و انتشار ویراست نخست نشریه «شناسنامه شاخص‌های آماری مورد نیاز برنامه ششم توسعه کشور» و همچنین مکاتبه با کلیه کمیته‌های آمار بخشی دستگاه‌های اجرایی، اقدام به دریافت سری زمانی اطلاعات شاخص‌هایی شده است که توسط کمیته آمارهای بخشی دستگاه‌های اجرایی به عنوان شاخص‌های مورد نیاز رصد اهداف برنامه‌های ششم توسعه کشور تایید و شناسنامه‌های آن‌ها به مرکز آمار ایران ارسال و توسط مرکز در قالب نشریه مذکور منتشر شده است.

مجموعه حاضر شامل سری زمانی شاخص‌های مرتبط با رصد اهداف برنامه ششم توسعه کشور از سال ۱۳۹۶ لغایت ۱۳۹۸ می‌باشد که در سه حوزه اصلی «اقتصادی»، «امور زیربنایی و تولیدی» و «علمی، فرهنگی و اجتماعی» و در قالب ۱۳ فصل شامل: «رشد و توسعه اقتصادی»، «پولی و مالی»، «بودجه و بخش عمومی»، «توزیع درآمد»، «انرژی (آب، برق، نفت و گاز)»، «حمل و نقل، ارتباطات»، «صنعت، معدن و بازرگانی»، «کشاورزی و محیط زیست»، «جمعیت، توسعه انسانی و تعاون»، «آموزش»، «فرهنگ، رسانه، گردشگری و ورزش»، «سلامت، رفاه و تأمین اجتماعی» و «امور عمومی» تهیه و تدوین شده است.

در پایان، از همکاری کلیه سازمان‌ها و دستگاه‌های اجرایی و همکاران دفتر محاسبه شاخص برنامه‌ها و سیاست‌های کلان بخصوص خانم‌ها مامک ضیائیان، مرضیه دیندار رستمی، فریما عظیمی و آقایان محمدعلی خطیبیون و محمد تقی رجبی که تهیه و تدوین نشریه را عهده‌دار بودند و همچنین خانم افسانه زنگنه که تایپ و صفحه‌آرایی نشریه را انجام دادند، تشکر می‌شود.

جواد حسین زاده

رئیس مرکز آمار ایران

مرکز آمار ایران

فهرست مندرجات

صفحه	عنوان
۱۳	۱- شاخص‌های اقتصادی.....
۳۳	۱-۱- رشد و توسعه اقتصادی.....
۴۱	۱-۲- پولی و مالی.....
۵۳	۱-۳- بودجه و بخش عمومی.....
۵۷	۱-۴- توزیع درآمد.....
۶۱	۲- شاخص‌های امور زیربنایی و تولیدی.....
۹۱	۲-۱- انرژی (آب، برق، نفت و گاز).....
۹۷	۲-۲- حمل و نقل و ارتباطات.....
۱۰۳	۲-۳- صنعت، معدن و بازرگانی.....
۱۰۹	۲-۴- کشاورزی و محیط زیست.....
۱۱۳	۳- شاخص‌های علمی، فرهنگی و اجتماعی.....
۱۳۹	۳-۱- جمعیت، توسعه انسانی و تعاون.....
۱۴۵	۳-۲- آموزش.....
۱۵۵	۳-۳- فرهنگ، رسانه، گردشگری و ورزش.....
۱۶۱	۳-۴- سلامت، رفاه و تامین اجتماعی.....
۱۶۹	۳-۵- امور عمومی.....
۱۷۳	نمایه موضوعی.....

مرکز آمار ایران



مرکز آمار و رایر ایران

فهرست جداول

صفحه

عنوان

۳۵	۱-۱-۱ حساب‌های ملی و تراز بازرگانی.....
۳۶	۱-۱-۲ بهره‌وری در سطح کل اقتصاد- سال پایه ۱۳۹۰.....
۳۶	۱-۱-۳ بهره‌وری کل عوامل تولید برحسب ارزش افزوده و میانگین وزنی تعداد شاغلان و ارزش موجودی سرمایه ثابت - سال پایه ۱۳۹۰.....
۳۶	۱-۱-۴ بهره‌وری کل عوامل تولید برحسب ستانده و میانگین وزنی تعداد شاغلان و ارزش موجودی سرمایه ثابت و ارزش مصارف واسطه- سال پایه ۱۳۹۰.....
۳۷	۱-۱-۵ بهره‌وری سرمایه براساس ستانده و ارزش موجودی سرمایه ثابت - سال پایه ۱۳۹۰.....
۳۸	۱-۱-۶ بهره‌وری سرمایه براساس ارزش افزوده و ارزش موجودی سرمایه ثابت - سال پایه ۱۳۹۰.....
۳۸	۱-۱-۷ بهره‌وری نیروی کار براساس ارزش ستانده و تعداد شاغلان - سال پایه ۱۳۹۰.....
۳۹	۱-۱-۸ بهره‌وری نیروی کار براساس ارزش افزوده و تعداد شاغلان - سال پایه ۱۳۹۰.....
۴۳	۱-۲-۱ شاخص‌های پولی بانک مرکزی جمهوری اسلامی ایران.....
۴۴	۱-۲-۲ تسهیلات پرداختی بانک‌ها و موسسات اعتباری به تفکیک بخش‌های اقتصادی.....
۴۴	۱-۲-۳ بدهی‌های خارجی کشور.....
۴۴	۱-۲-۴ نرخ برابری ارزهای عمده با ریال در بازار رسمی (بین بانکی).....
۴۴	۱-۲-۵ نرخ رشد سالانه نرخ برابری ارزهای عمده با ریال در بازار رسمی (بین بانکی).....
۴۵	۱-۲-۶ نرخ برابری ارزهای عمده با ریال در بازار آزاد (بین بانکی).....
۴۵	۱-۲-۷ نرخ رشد سالانه نرخ برابری ارزهای عمده با ریال در بازار آزاد (بین بانکی).....
۴۶	۱-۲-۸ شاخص‌های بورس اوراق بهادار.....
۴۸	۱-۲-۹ شاخص‌های بیمه مرکزی.....
۴۸	۱-۲-۱۰ سرمایه‌گذاری خارجی.....
۴۸	۱-۲-۱۱ شاخص قیمت کالا و خدمات مصرفی و نرخ تورم.....
۴۹	۱-۲-۱۲ نرخ تورم خانوارهای کشور بر حسب گروه‌های عمده (۱۰۰=۱۳۹۵).....
۵۰	۱-۲-۱۳ نرخ تورم خانوارهای شهری کشور بر حسب گروه‌های عمده (۱۰۰=۱۳۹۵).....
۵۱	۱-۲-۱۴ نرخ تورم خانوارهای روستایی کشور بر حسب گروه‌های عمده (۱۰۰=۱۳۹۵).....
۵۵	۱-۳-۱ عملکرد مالی دولت.....
۵۹	۱-۴-۱ توزیع درآمد.....
۹۳	۲-۱-۱ آب، برق و انرژی.....
۹۶	۲-۱-۲ نفت و گاز.....
۹۹	۲-۲-۱ حمل و نقل.....
۱۰۱	۲-۲-۲ ارتباطات.....
۱۰۵	۲-۳-۱ صنعت، معدن و بازرگانی.....
۱۱۱	۲-۴-۱ کشاورزی.....
۱۱۲	۲-۴-۲ محیط زیست.....

۱۴۱.....	۳-۱-۱- جمعیت و توسعه انسانی.....
۱۴۳.....	۳-۱-۲- تعاون.....
۱۴۷.....	۳-۲-۱- آموزش و پرورش بر اساس سال تحصیلی.....
۱۴۸.....	۳-۲-۲- آموزش و پرورش بر اساس سال.....
۱۵۱.....	۳-۲-۳- آموزش فنی و حرفه‌ای.....
۱۵۲.....	۳-۲-۴- آموزش عالی.....
۱۵۷.....	۳-۳-۱- فرهنگ و هنر.....
۱۵۸.....	۳-۳-۲- رسانه ملی.....
۱۵۹.....	۳-۳-۳- میراث فرهنگی.....
۱۶۰.....	۳-۳-۴- صنایع دستی.....
۱۶۰.....	۳-۳-۵- گردشگری و ورزش.....
۱۶۳.....	۳-۴-۱- بهداشت و درمان.....
۱۶۶.....	۳-۴-۲- رفاه و تامین اجتماعی.....
۱۶۷.....	۳-۴-۳- کمیته امداد امام خمینی (ره).....
۱۶۷.....	۳-۴-۴- بنیاد شهید و امور ایثارگران.....
۱۷۱.....	۳-۵-۱- تدوین استانداردهای ملی ایران.....
۱۷۲.....	۳-۵-۲- امور عمومی.....

مرکز آمار ایران

مقدمه

در هر کشوری برنامه‌ریزی و تجزیه و تحلیل حوزه‌های مختلف اقتصادی، اجتماعی، فرهنگی، علمی، زیربنایی و تولیدی مستلزم در اختیار داشتن معیار و ابزارهایی است که روند تغییرات در حوزه‌های فوق را اندازه‌گیری کند. امروزه در کشورهای مختلف، طیف وسیعی از شاخص‌ها توسط دستگاه‌های اجرایی و مراجع مختلف آماری و علمی در زمینه‌های مختلف تهیه می‌شود.

پس از پایان سال‌های برنامه پنجم و آغاز برنامه ششم توسعه اقتصادی، اجتماعی و فرهنگی کشور، از آنجا که رصد شاخص‌ها برای نیل به تحقق اهداف هر برنامه حائز اهمیت می‌باشد، لذا با توجه به وظایف قانونی و تکالیف برنامه، تهیه و تدوین سری زمانی شاخص‌های کشوری رصد برنامه مذکور برای سه سال متوالی (۱۳۹۶-۱۳۹۸) با تعامل با سازمان‌ها و دستگاه‌های اجرایی، در دستور کار دفتر محاسبه شاخص برنامه‌ها و سیاست‌های کلان قرار گرفت.

از آنجا که این دفتر در سال جاری اقدام به انتشار سری زمانی شاخص‌های آماری استانی در قالب نشریه «جایگاه اقتصادی، اجتماعی و فرهنگی استان‌های کشور ۱۳۹۴-۱۳۹۸» نموده است لذا، در نشریه حاضر شاخص‌های کشوری آورده شده است و کاربرانی که نیاز به اطلاعات شاخص‌ها به تفکیک استان دارند می‌توانند به نشریه جایگاه اقتصادی، اجتماعی و فرهنگی استان‌های کشور در سایت رسمی مرکز آمار ایران (درگاه ملی آمار) مراجعه نمایند.

برای کاربردی بودن هر چه بیشتر این نشریه، در مقدمه هر بخش تعاریف و مفاهیم واژه‌های مورد استفاده در شاخص‌های همان بخش آورده شده است، ولی اگر کاربران محترم نیاز به اطلاعات بیشتری در خصوص ویژگی‌هایی نظیر نحوه محاسبه شاخص دارند می‌توانند اطلاعات بیشتر را در شناسنامه شاخص‌ها، موجود در نشریه «شاخص‌های رصد برنامه ششم توسعه کشور» به آدرس <http://www.amar.org.ir> مشاهده نمایند.

مرکز آمار ایران



مرکز آمار و رایر ایران



۱- شاخص های اقتصادی

مرکز آمار ایران



مرکز آمار و رایر ایران

جداول ارائه شده در این بخش مربوط به شاخص‌های رشد و توسعه اقتصادی، پولی و مالی، بودجه و بخش عمومی و توزیع درآمد است که به تاریخچه مختصری از تهیه آمارها در هر یک از زمینه‌های مزبور اشاره می‌شود.

رشد و توسعه اقتصادی

حساب‌های ملی، بهره‌وری

هدف از تهیه و تدوین حساب‌های ملی، محاسبه مهم‌ترین متغیرهای جریان‌های اقتصادی نظیر تولید، مصرف، تشکیل سرمایه، صادرات، واردات و درآمد، در یک دوره زمانی معین و اندازه‌گیری مهم‌ترین متغیرهای اقتصادی موجودی منابع، نظیر ثروت، دارایی و بدهی، در مقطعی از زمان است که از طریق آن‌ها می‌توان وضعیت اقتصادی کشور را در آن دوره یا مقطع زمانی به تصویر کشید. تهیه و تدوین آمار حساب‌های ملی در کشورهای مختلف، براساس چارچوب سیستم حساب‌های ملی پیشنهاد شده توسط سازمان ملل متحد انجام می‌شود.

سیستم مذکور برای اولین بار در سال ۱۹۵۳ به صورت مجموعه‌ای فرموله شده تحت عنوان «سیستم حساب‌های ملی» یا «SNA»^(۱) منتشر شده است. آخرین تجدید نظر در SNA، در سال ۲۰۰۸ صورت گرفت که توسط پنج نهاد بین‌المللی متشکل از سازمان ملل، صندوق بین‌المللی پول، بانک جهانی، سازمان همکاری‌های اقتصادی و توسعه و کمیسیون جامعه اروپایی، به تصویب رسید. تهیه حساب‌های ملی، بعد از جنگ جهانی دوم به صورت موردی و براساس نیازهای خاص در ایران شروع شد، از جمله در سال‌های ۱۳۳۷ و ۱۳۳۸ به ترتیب «تولید ناخالص داخلی ایران برای سال ۱۳۳۴» و «تولید ملی ایران برای سال ۱۳۳۶»، توسط کارشناسان خارجی برآورد شد. سپس سازمان برنامه و بودجه، درآمد ملی کشور را برای دوره زمانی ۱۳۳۷ تا ۱۳۴۰ به تفصیل برای بخش‌های مختلف اقتصادی برآورد و منتشر نمود. بانک ملی نیز برآورد مقدماتی دیگری را برای سال ۱۳۳۸ به انجام رساند. با تأسیس بانک مرکزی ایران در سال ۱۳۳۹، به دلیل فقدان یک سازمان رسمی آمار، تهیه حساب‌های ملی به عهده این بانک گذاشته شد و پس از آن براساس قانون بهمن ماه ۱۳۵۳، این وظیفه رسماً به مرکز آمار ایران محول شد.

محاسبه ارزش افزوده بخش‌های اقتصادی، در سال‌های قبل از پیروزی انقلاب اسلامی و محاسبه محصول ناخالص داخلی از روش هزینه، از سال ۱۳۶۱ و نیز تهیه جداول داده-ستاده اقتصاد ایران برای سال‌های ۱۳۵۲، ۱۳۶۵، ۱۳۷۰، ۱۳۸۰ و ۱۳۹۰ از جمله مهم‌ترین اقدامات مرکز آمار ایران در تهیه حساب‌های ملی بوده است.

تهیه مستمر و منظم حساب‌های ملی بر اساس آخرین تجدید نظر SNA، از سال ۱۳۷۳ در برنامه کار مرکز آمار ایران قرار گرفت، بدین ترتیب مرکز آمار ایران تا سال ۱۳۹۰ حساب‌های ملی را براساس تعاریف، مفاهیم، طبقه‌بندی‌ها و روش‌های محاسباتی منطبق بر SNA سال ۱۹۹۳ و از سال ۱۳۹۰ براساس SNA سال ۲۰۰۸، به قیمت‌های جاری و ثابت تهیه و منتشر می‌کند.

بهره‌وری استفاده بهینه از زمان، امکانات، سرمایه و سایر نهاده‌های موجود در راستای تحقق اهداف سازمان می‌باشد که با نسبت خروجی به ورودی نشان داده می‌شود. بهره‌وری یکی از معیار سنجش فعالیتها می‌باشد اندازه‌گیری بهره‌وری به مفهوم اندازه‌گیری سطح، روند و نرخ رشد شاخص‌های بهره‌وری می‌باشد. محاسبه شاخص‌های بهره‌وری راه را برای تعیین عوامل موثر بر رشد بهره‌وری، یافتن نقاط قوت و ضعف، زمینه‌های بهبود، پیش بینی وضعیت آینده با مشاهده روندها و تصمیم گیری در زمینه میزان استفاده از منابع در بخشهای مختلف و سرانجام حصول به یک رشد اقتصادی مناسب را هموار می‌سازد.

1) *System of National Accounts: SNA*

پولی و مالی

بورس: آمارهای مربوط به معاملات سهام اوراق بهادار در کشور، از سال ۱۳۴۶ توسط «شرکت بورس اوراق بهادار تهران» به روش ثبتي جمع‌آوری و منتشر می‌شود. در حال حاضر نیز شاخص‌های این حوزه از شرکت بورس اوراق بهادار تهران جمع‌آوری شده است. **بیمه:** شرکت سهامی بیمه ایران در سال ۱۳۱۴ تاسیس شد. جمع‌آوری آمارهای مربوط به بیمه، با تشکیل اداره آمار و اطلاعات در شرکت مذکور، از سال ۱۳۳۹ شروع شد. این اداره پس از تغییر و تحولاتی چند، در سال ۱۳۴۵ تجدید سازمان یافت و با امکانات گسترده‌تری به جمع‌آوری آمارهای بیمه در کشور پرداخت.

پول و بانک: جمع‌آوری آمارهای پولی و بانکی کشور با تاسیس بانک ملی ایران در سال ۱۳۰۷ شروع شد و از سال ۱۳۱۴، با تاسیس اداره آمار و بررسی‌های اقتصادی در این بانک گسترش یافت. پس از تشکیل بانک مرکزی ایران در سال ۱۳۳۹، این وظیفه به بانک مذکور واگذار شد. در حال حاضر، بانک مرکزی جمهوری اسلامی ایران با استفاده از گزارش‌هایی که از بانک‌های کشور به طور مرتب دریافت می‌کند، آمارهای پولی و بانکی کشور را جمع‌آوری و منتشر می‌نماید.

در سال ۱۳۵۰، بیمه مرکزی ایران با هدف هدایت و نظارت فعالیت‌های بیمه تاسیس گردید و تهیه و انتشار آمارهای بیمه به اداره آمار این سازمان واگذار شد. در حال حاضر، آمارهای مربوط به بیمه توسط بیمه مرکزی جمهوری اسلامی ایران، با استفاده از اسناد و مدارک شرکت‌های مختلف بیمه، جمع‌آوری و منتشر می‌شود.

شاخص قیمت: سابقه بررسی قیمت‌ها و محاسبه شاخص‌های ذی‌ربط در نقاط شهری و روستایی کشور که در حال حاضر توسط بانک مرکزی جمهوری اسلامی ایران و مرکز آمار ایران انجام می‌گیرد، به شرح زیر است:

الف) شاخص قیمت کالاها و خدمات مصرفی در نقاط شهری

برای اولین بار، بانک ملی ایران در سال ۱۳۱۵، محاسبه شاخص هزینه زندگی^(۲) و شاخص بهای عمده‌فروشی کالاها را در نقاط شهری آغاز کرد. در سال ۱۳۳۸، با تغییر سال پایه، محاسبه شاخص هزینه زندگی و شاخص بهای عمده‌فروشی کالاها مورد تجدید نظر قرار گرفت و با تاسیس بانک مرکزی ایران در سال ۱۳۳۹، مسئولیت تهیه شاخص‌های مذکور، به این بانک محول شد. بانک مرکزی ایران، با توجه به تغییرات قابل ملاحظه در الگوی مصرف خانوارها و ترکیب هزینه آن‌ها، سال ۱۳۴۸ را سال پایه قرار داد و تجدید نظر دوم را در محاسبه شاخص هزینه زندگی و شاخص بهای عمده‌فروشی کالاها به عمل آورد. در سال ۱۳۵۳ تحولاتی در اوضاع اقتصادی کشور پدید آمد و سال مذکور به عنوان سال پایه در نظر گرفته شد. بر همین اساس، محاسبه شاخص‌های فوق، برای سومین بار مورد تجدید نظر قرار گرفت. در سال ۱۳۶۱، با توجه به تغییرات ایجاد شده در الگوی مصرف خانوارها که ناشی از تحولات اقتصادی و اجتماعی بعد از انقلاب اسلامی بود، این سال به عنوان سال پایه انتخاب شد و تجدید نظر در زمینه محاسبه شاخص‌های مذکور به عمل آمد. در سال ۱۳۶۹، با پایان یافتن جنگ تحمیلی و تغییر شرایط اقتصادی، ضرورت تجدید نظر در سال پایه احساس شد و این سال را بانک مرکزی به عنوان سال پایه انتخاب کرد.

بانک مرکزی در سال ۱۳۷۸، سال پایه را برای «شاخص بهای کالاها و خدمات مصرفی در مناطق شهری ایران» از سال ۱۳۶۹ به سال ۱۳۷۶ تغییر داد. همچنین این شاخص از سال ۱۳۸۵ بر اساس سال پایه ۱۳۸۳ محاسبه و ارائه شده است. شایان ذکر است از سال ۱۳۸۱ محاسبه این شاخص بر اساس سال پایه ۱۳۸۱ در دفتر شاخص قیمت‌های مرکز آمار ایران آغاز شد. شایان ذکر است در سال ۱۳۹۱

(۲) منظور از «شاخص هزینه زندگی»، «شاخص قیمت کالاها و خدمات مصرفی» است.

اطلاعات این شاخص بر اساس سال پایه ۱۳۹۵ توسط دفتر شاخص قیمت‌های مرکز آمار ایران محاسبه شده است. همچنین از سال ۱۳۹۱ الی ۱۳۹۵ اطلاعات این شاخص بر اساس سال پایه ۱۳۹۰ و از سال ۱۳۹۶ نیز بر اساس سال پایه ۱۳۹۵، توسط دفتر شاخص قیمت‌های مرکز آمار ایران محاسبه شده است.

ب) شاخص قیمت کالاها و خدمات مصرفی خانوارها در نقاط روستایی

در سال ۱۳۵۳، مرکز آمار ایران برای اولین بار، طرح آمارگیری از قیمت خرده‌فروشی تعدادی از کالاها و خدمات مصرفی در نقاط روستایی را به مرحله اجرا درآورد و از آن زمان تا مهرماه ۱۳۵۷، نتایج حاصل از آمارگیری‌های مذکور را همه ساله به صورت متوسط قیمت کالاها و خدمات مصرفی در نقاط روستایی، در قالب نشریات فصلی و سالانه، منتشر می‌کرد.

پس از آن، نتایج نیمه دوم سال ۱۳۵۸ و نیمه اول سال ۱۳۵۹ طرح آمارگیری فوق، به صورت متوسط قیمت و شاخص قیمت کالاها و خدمات مصرفی روستایی در اختیار علاقمندان قرار گرفت.

از سال ۱۳۶۱ لغایت سال ۱۳۷۵، شاخص بهای خرده‌فروشی کالاها و خدمات مصرفی خانوارها در نقاط روستایی، بر اساس سال پایه ۱۳۶۱ تهیه و منتشر می‌شد. همچنین در سال ۱۳۷۶، سال ۱۳۷۴ به عنوان سال پایه انتخاب و آمارهای مورد نظر برای سال‌های ۱۳۷۵ لغایت ۱۳۸۳، به تفکیک استان‌ها و کل کشور تهیه و منتشر شده است. از سال ۱۳۸۳ تا سال ۱۳۹۱، سال ۱۳۸۱ به عنوان سال پایه مبنای محاسبه بوده است. در حال حاضر بر اساس آخرین تجدید نظر، سال ۱۳۹۵ به عنوان سال پایه مبنای محاسبه قرار گرفته است.

بودجه و بخش عمومی

آمارهای بودجه از سال ۱۲۸۹ هجری شمسی، با تنظیم بودجه دولت توسط وزارت دارایی شکل گرفت و تا سال ۱۳۴۲ برحسب درآمد و هزینه دستگاه‌ها ارائه می‌شد. از سال ۱۳۴۲، تهیه بودجه برنامه‌ای به سازمان برنامه و بودجه محول شده است. این سازمان علاوه بر تهیه و تدوین بودجه عمومی دولت (مصوب اول، مصوب دوم و قطعی)، بودجه شرکت‌های دولتی، بانک‌ها و موسسات انتفاعی وابسته به دولت را که پس از پیروزی انقلاب اسلامی توسط بخش عمومی اداره شده‌اند، نیز پیش‌بینی می‌کند. در نشریه حاضر اطلاعات عملکرد بودجه ارائه شده است که این ارقام از وزارت امور اقتصاد و دارایی به روش ثبتي اخذ گردیده است

توزیع درآمد

بررسی هزینه و درآمد خانوار (بودجه خانوار)، برای اولین بار در سال ۱۳۱۴ توسط بانک ملی ایران انجام شده و هدف اصلی این بررسی، به دست آوردن ضرایب مصرف برای محاسبه شاخص هزینه زندگی بوده است.

در سال ۱۳۳۸ پس از یک وقفه طولانی، اداره بررسی‌های اقتصادی بانک ملی ایران به منظور تجدید نظر در ضرایب اهمیت شاخص هزینه زندگی، با مراجعه به خانوارهای نمونه در ۲۳ شهر کشور، به تهیه آمار در این زمینه مبادرت نمود. از سال ۱۳۴۴ بانک مرکزی ایران، بررسی‌هایی را در مورد هزینه و درآمد خانوارهای شهری، به طور مرتب انجام داده است. از سال ۱۳۴۷، آمارگیری از هزینه خانوارها در نقاط شهری و در مقیاسی گسترده‌تر، توسط مرکز آمار ایران شروع شد. این آمارگیری از سال ۱۳۵۳ علاوه بر هزینه، درآمد خانوارهای شهری را نیز شامل می‌شود و تا کنون به استثنای سال‌های ۱۳۵۵، ۱۳۵۷ و ۱۳۶۰، همه ساله انجام شده و نتایج آن استخراج و منتشر شده است.

آمارگیری از هزینه و درآمد خانوارهای روستایی، در سال ۱۳۴۲ برای اولین بار توسط اداره کل آمار عمومی سابق انجام شد و سپس با تاسیس مرکز آمار ایران در سال ۱۳۴۴، در مقیاسی وسیع‌تر، ادامه یافت.

در حال حاضر، آمار هزینه و درآمد خانوارهای شهری، از طریق دو منبع «مرکز آمار ایران» و «بانک مرکزی جمهوری اسلامی ایران» و آمار هزینه و درآمد خانوارهای روستایی، توسط مرکز آمار ایران منتشر می‌شود. در این فصل، برخی از آمارهای متوسط هزینه‌های خوراکی و غیر خوراکی سالانه یک خانوار شهری و روستایی، خانوارهای مذکور و ضریب جینی مناطق شهری و روستایی بر اساس نتایج طرح‌های آماری مرکز آمار ایران ارائه شده است. طرح‌های مذکور، با استفاده از توصیه‌های سازمان ملل متحد بر اساس نشریه‌های HSCP^(۳) و SNA به روش آمارگیری نمونه‌ای، از طریق مراجعه به خانوارهای نمونه در نقاط شهری و روستایی انجام می‌گیرد.



۳) National Household Survey Capability Programme.

تعاریف و مفاهیم

رشد و توسعه اقتصادی

ارزش افزوده خالص در کارگاه صنعتی: ارزش افزوده خالص در کارگاه صنعتی، ارزش افزوده کارگاه منهای استهلاک آن است.

ارزش افزوده خالص: ارزش افزوده ناخالص منهای مصرف سرمایه ثابت (استهلاک).

ارزش افزوده در کارگاه صنعتی: ارزش افزوده در کارگاه صنعتی، ارزش ستانده کارگاه منهای ارزش داده آن است.

ارزش افزوده ناخالص: ارزش ستانده ناخالص منهای ارزش مصارف واسطه‌ای مورد استفاده در تولید می‌باشد.

ارزش افزوده: ارزش افزوده، ارزش اضافی ایجاد شده در جریان تولید است. تفاوت بین ارزش ستانده و مصرف واسطه در هر فعالیت اقتصادی

را ارزش افزوده ناخالص می‌گویند. پس از کسر مصرف سرمایه ثابت از ارزش افزوده ناخالص، ارزش افزوده خالص به دست می‌آید.

ارزش ستانده: ارزش کالاها و خدماتی هستند که در بخش تولید می‌شود، اعم از این که به دیگران عرضه شود یا به مصرف خود بخش برسد.

ارزش مصارف واسطه: ارزش کالاها و خدماتی که به صورت داده‌ها در یک فرایند تولید، تغییر شکل داده یا مصرف می‌شوند به استثنای

مصرف دارایی‌های ثابت که به عنوان مصرف سرمایه ثابت ثبت می‌شود.

ارزش معاملات: مجموع تعداد اوراق بهادار معامله شده در بورس و فرابورس در قیمت جاری و حجم کالای معامله شده در بورس انرژی و

بورس کالا در قیمت جاری می‌باشد.

ارزش موجودی سرمایه ثابت: ارزش کل کالاهای سرمایه‌ای بخش در یک دوره زمانی مشخص، به جز کالاهایی که به عنوان مصارف واسطه

مورد استفاده قرار می‌گیرد.

بهره‌وری نیروی کار: نسبت ارزش افزوده به تعداد شاغلان است.

جبران خدمات کارکنان: کل اجرت نقدی و غیرنقدی قابل پرداخت توسط بنگاه به کارکنان خود برای جبران کار انجام شده در یک دوره

حسابداری معین است اعم از این که این اجرت قبل از انجام کار یا همزمان با آن یا بعد از آن پرداخت شده باشد. جبران خدمات کارکنان، کار

داوطلبانه را که در مقابل آن پرداختی صورت نگرفته باشد در بر نمی‌گیرد.

خدمات: محصولات غیر ملموس حاصل از فعالیت تولیدی هستند که دارای موجودیت مستقل از تولید کننده آن نبوده و معمولاً در زمان تولید

مصرف می‌شوند. خرید و فروش خدمات از تولید آن‌ها جدا نیست و این دو فرایند همزمان صورت می‌گیرد.

درآمد ناخالص ملی: بر طبق تعریف مرکز آمار ایران، درآمد ناخالص ملی، عبارت است از حاصل جمع درآمدهای اولیه قابل دریافت توسط

واحدهای نهادی مقیم یک کشور در یک دوره زمانی معین. به عبارت دیگر، درآمد ناخالص ملی از حاصل جمع جبری محصول ناخالص داخلی با

خالص درآمد از خارج به دست می‌آید که محصول ناخالص ملی (GNP) نیز نامیده می‌شود.

درآمد ملی سرانه: در صورتی که درآمد ملی را بر تعداد جمعیت یک کشور تقسیم گردد حاصل را درآمد سرانه می‌گویند.

درآمد ملی: از جمع ارزش افزوده‌های بخش‌های اقتصاد کشور تولید ناخالص داخلی (GDP) بدست می‌آید که در صورت اضافه کردن خالص

درآمدهای خارج از کشور تولید ناخالص ملی بدست می‌آید تولید ناخالص ملی را از آن جهت ناخالص می‌گویند که هزینه‌های استهلاک در آن

منتشر است. بنابراین اگر هزینه‌های استهلاک را از تولید ناخالص ملی کسر نماییم درآمد ملی بدست می‌آید. درآمد ملی یعنی درآمدهای که متعلق

به مردم یک کشور است.

رشد اقتصادی: براساس تعریف صندوق بین‌المللی پول رشد اقتصادی به تعبیر ساده عبارت است از افزایش تولید یک کشور در یک سال خاص در مقایسه با مقدار آن در سال پایه و در سطح کلان افزایش تولید ناخالص ملی (GNP) یا تولید ناخالص داخلی (GDP) در سال مورد بحث به نسبت مقدار آن در یک سال پایه رشد اقتصادی محسوب می‌شود. علت اینکه برای محاسبه رشد اقتصادی از قیمت‌های سال پایه استفاده می‌شود آن است که افزایش محاسبه شده در تولید ناخالص ملی ناشی از افزایش میزان تولیدات باشد و تأثیر افزایش قیمت‌ها (تورم) استهلاک تجهیزات و کالاهای سرمایه‌ای حذف گردد.

کالاهای مصرفی: کالاهایی هستند که برای ارضا احتیاجات و خواسته‌های افراد مورد استفاده قرار می‌گیرند. کالاهای مصرفی، کالاهای خدماتی است که بدون هیچگونه تغییر شکل (این تغییر شکل طبق تعریف سیستم حساب‌های ملی نباید به عنوان تولید محسوب شود مانند پخت غذا توسط خانوار) توسط خانوارها، موسسات غیرانتفاعی در خدمت خانوارها یا واحدهای دولتی جهت ارضای مستقیم نیازها یا خواسته‌های فردی، یا نیازهای جمعی به مصرف می‌رسد.

کالای سرمایه‌ای: مانند تراکتور، ماشین‌های چاپ، ماشین‌های نساجی و ...، کالاهایی هستند که در تولید کالاهای دیگر مورد استفاده قرار می‌گیرند.

محصول ناخالص داخلی: محصول ناخالص داخلی، نتیجه نهایی فعالیت‌های اقتصادی واحدهای تولیدی مقیم یک کشور در یک دوره زمانی معین است. محصول ناخالص داخلی به سه روش زیر محاسبه می‌شود:

روش تولید: در این روش محصول ناخالص داخلی از جمع ارزش افزوده‌های ناخالص کلیه واحدهای تولیدی مقیم محاسبه می‌شود.

روش درآمد: در این روش محصول ناخالص داخلی از جمع درآمدهای اولیه توزیع شده توسط واحدهای تولیدی مقیم به دست می‌آید.

روش هزینه: در این روش محصول ناخالص داخلی برابر است با جمع مصارف نهایی، تشکیل سرمایه ناخالص و صادرات، منهای واردات کالاهای و خدمات.

مقدار انرژی مصرف شده: میزان کل انرژی مصرف شده در فرآیند تولید کالا و خدمات برحسب مقادیر وزنی حامل‌های انرژی. همچنین از آنجا که شاخص درآمد سرانه از قیمت‌های محلی کشورها محاسبه می‌گردد، و معمولاً سطح قیمت محصولات و خدمات در کشورهای مختلف یکسان نیست، از شاخص برابری قدرت خرید استفاده می‌گردد. در این روش، مقدار تولید کالاهای مختلف در هر کشور، در قیمت‌های جهانی آن کالاهای ضرب شده و پس از انجام تعدیلات لازم، تولید ناخالص ملی و درآمد سرانه آنان محاسبه می‌گردد.

پولی و مالی

ارز: در مفهوم محدود آن پول رایج کشورهای خارجی و در مفهوم وسیع آن کلیه وسایل پولی پرداختی در مبادلات بین‌المللی است. ارز، در مفهوم وسیع آن منحصر به اسکناس نبوده بلکه اسنادی از قبیل چک، سفته و برات را نیز شامل می‌شود.

ارزش بازار بورس اوراق بهادار یا فرابورس: مجموع حاصلضرب آخرین قیمت سهام شرکت‌های پذیرفته شده در بورس اوراق بهادار یا فرابورس در تعداد سهام منتشر شده آنهاست.

ارزش معاملات بورس اوراق بهادار: ارزش اوراق بهادار مورد معامله در بورس اوراق بهادار که به صورت مجموع حاصلضرب تعداد اوراق بهادار معامله شده در قیمت جاری آن محاسبه می‌شود.

ارزش معاملات بورس کالا: ارزش کالای مورد معامله در بورس کالا که به صورت مجموع حاصلضرب کالا در قیمت جاری آن محاسبه می‌شود.

ارزش معاملات سرمایه گذاران خارجی در بورس یا فرابورس: مجموع حاصلضرب تعداد اوراق بهادار معامله شده توسط اشخاص خارجی در قیمت جاری در بورس یا فرابورس می‌باشد.

ارزش معاملات فرابورس: ارزش اوراق بهادار مورد معامله در فرابورس که به صورت مجموع حاصلضرب تعداد اوراق بهادار معامله شده در قیمت جاری آن محاسبه می‌شود.

ارزش معاملات قرارداد آتی سهام: مجموع حاصلضرب اندازه قرارداد در قیمت قراردادهای آتی سهام در قیمت آن‌ها است.

اعتبار تملک دارایی‌های سرمایه‌ای: اعتباراتی که برای تامین هزینه‌های طرح‌های عمرانی پیش بینی می‌شود.

اعتبارات تملک دارایی‌های مالی: اعتباری که در بودجه کل کشور برای بازپرداخت تعهدات، وام‌ها و تحصیل دارایی‌های مالی در نظر گرفته می‌شود.

اعتبارات هزینه‌ای: اعتباراتی که برای تامین هزینه‌های جاری دولت و همچنین هزینه نگهداشت سطح فعالیت‌های اقتصادی و اجتماعی دولت پیش بینی می‌شود.

بازار سرمایه اوراق بهادار: بازاری که اوراق بهادار بلند مدت با سررسید بیش از یک سال یا بدون سررسید در آن مورد معامله قرار گیرد.

بازار فرابورس: بازاری در قالب شبکه الکترونیک یا غیر الکترونیک که معادلات اوراق بهادار در آن بر پایه مذاکرات صورت می‌گیرد.

بورس اوراق بهادار: بازاری متشکل و سازمان یافته که اوراق بهادار در آن توسط کارگزاران و یا معامله‌گران، مورد داد و ستد قرار می‌گیرد.

بورس کالا: بازاری متشکل و سازمان یافته که در آن کالا و اوراق بهادار مبتنی بر کالا توسط کارگزاران مورد داد و ستد قرار می‌گیرد.

بیمه: عقدی است که به موجب آن یک طرف تعهد می‌کند در ازای پرداخت وجه یا وجوهی از طرف دیگر، در صورت وقوع یا بروز حادثه، خسارت وارده بر وی را جبران نموده یا وجه معینی را بپردازد. متعهد را بیمه‌گر، طرف تعهد را بیمه‌گذار، وجهی را که بیمه‌گذار به بیمه‌گر می‌پردازد حق بیمه و آنچه را که بیمه می‌شود موضوع بیمه می‌نامند.

پایه پولی: پایه پولی یکی از متغیرهای بسیار مهم پولی است که به آن پول پر قدرت هم می‌گویند، زیرا هرگونه افزایش در پایه پولی منجر به افزایش چند برابر آن (معادل ضریب فزاینده نقدینگی) در نقدینگی می‌شود. پایه پولی که بر اساس ترازنامه بانک مرکزی تهیه می‌شود دارای دو وجه که عبارت‌اند از منابع و مصارف است. شایان ذکر است منابع و مصارف پایه پولی با یکدیگر برابر هستند.

تسهیلات اعطایی بانکی: تسهیلات اعطایی بانکی، عبارت است از تأمین مالی یا تضمین تعهدات مالی متقاضیان طبق قانون عملیات بانکی بدون ربا. روش‌های اعطای تسهیلات بانکی عبارتند از: قرض الحسنه، مشارکت مدنی، مشارکت حقوقی، سرمایه‌گذاری مستقیم، مضاربه، معاملات سلف، فروش اقساطی، اجاره به شرط تملیک، جعاله، مزارعه، مساقات، و خرید دین.

تورم: افزایش مستمر و پایدار در سطح عمومی قیمت کالاها و خدمات در یک اقتصاد در طول یک دوره مشخص است.

تولید ناخالص داخلی: رجوع شود به محصول ناخالص داخلی.

حجم معاملات بورس اوراق بهادار: مجموع تعداد اوراق بهادار معامله شده در بورس اوراق بهادار است.

حجم معاملات بورس کالا: مجموع تعداد کالای معامله شده در بورس کالا است.

حجم معاملات سرمایه گذاران خارجی در بورس یا فرابورس: مجموع تعداد اوراق بهادار معامله شده در بورس یا فرابورس توسط اشخاص خارجی است.

حجم معاملات فرابورس: مجموع تعداد اوراق بهادار معامله شده در فرابورس است.

حق بیمه تولیدی: مجموع حق بیمه نامه‌هایی که طی دوره مورد بررسی توسط موسسات بیمه صادر شده‌اند.

حق بیمه سرانه: نسبت حق بیمه تولیدی موسسات بیمه طی یک سال بر جمعیت کشور است.

خسارت پرداختی: وجهی است که بیمه‌گر بعد از وقوع حادثه موضوع بیمه، جهت جبران خسارت به بیمه‌گذار پرداخت می‌شود.

دارایی‌های خارجی سیستم بانکی: داراییهای خارجی سیستم بانکی، شامل طلا و ارز پشتوانه، سهام ایران در مؤسسات بین‌المللی و طلا و ارز آزاد است.

سال پایه شاخص قیمت: سال معین و ثابتی است که با توجه به شرایط اقتصادی و اجتماعی کشور انتخاب می‌شود و شاخص‌ها در همه دوره‌های دیگر بر مبنای آن ساخته شده و با آن مقایسه می‌شوند. عدد شاخص در آن سال برابر ۱۰۰ است.

سبد کالاها و خدمات: مجموعه مشخصی از کالاها و خدمات است که در تهیه CPI می‌تواند شامل مقادیر واقعی کالاها یا خدمات کسب شده یا مصرف خانوارها در دوره‌ای معین و یا مقادیر فرضی باشد.

سپرده سرمایه‌گذاری مدت‌دار: در سپرده سرمایه‌گذاری مدت دار، صاحبان سپرده، پول خود را نزد بانک‌ها به سپرده می‌گذارند و بانک‌ها به عنوان وکیل سپرده‌گذار عمل می‌کنند و منافع حاصل از این سپرده‌ها، طبق عقد قرارداد اسلامی مورد استفاده قرار می‌گیرد. منافع بر اساس عقد قراردادی بین سپرده‌گذار و بانک، تقسیم می‌شود.

سپرده‌ها و وجوه بخش خصوصی: سپرده‌ها و وجوه بخش خصوصی، سپرده‌هایی است که به وسیله اشخاص حقیقی و حقوقی خصوصی طبق ضوابطی به بانک‌ها سپرده می‌شود با اجرای قانون عملیات بانکی بدون ربا، بانک‌ها به شرح زیر مبادرت به قبول سپرده می‌کنند: الف - سپرده قرض الحسنه ب - سپرده سرمایه‌گذاری.

سپرده‌های قرض الحسنه پس‌انداز: سپرده‌های قرض الحسنه پس‌انداز، به سپرده‌هایی گفته می‌شود که صاحبان آن‌ها می‌توانند با استفاده از دفترچه حساب پس‌انداز، از حساب خود برداشت کنند. به سپرده‌های قرض الحسنه پس‌انداز سودی تعلق نمی‌گیرد؛ اما، طبق قانون، بانک‌ها می‌توانند به منظور جذب و تجهیز این گونه سپرده‌ها، جوایز غیر ثابت نقدی یا جنسی به سپرده‌گذاران اعطا کنند.

سپرده‌های قرض الحسنه: طبق قانون، بانک‌ها سپرده‌های قرض الحسنه را از طریق حساب‌های جاری و پس‌انداز قبول می‌کنند. در هر دو نوع سپرده، بانک‌ها مکلفند عندالمطالبه، از موجودی سرمایه‌گذار، به هر مقدار که درخواست کند مسترد نمایند. به این سپرده‌ها سودی تعلق نمی‌گیرد.

سرمایه‌گذار خارجی: اشخاص حقیقی و حقوقی غیر ایرانی یا ایرانی که با استفاده از سرمایه با منشأ خارجی در قالب یک بنگاه اقتصادی جدید یا موجود در ایران، سرمایه‌گذاری کنند.

سرمایه خارجی: انواع سرمایه اعم از نقدی شامل وجوه نقد و سود سهام قابل انتقال سرمایه‌گذار خارجی و غیرنقدی شامل ماشین‌آلات و تجهیزات، ابزار و قطعات یدکی، قطعات منفصله و مواد اولیه افزودنی و کمکی، حق اختراع، دانش فنی، اسامی و علائم تجاری و خدمات تخصصی و سایر موارد مجاز شده که با تصویب هیأت دولت توسط سرمایه‌گذار خارجی به کشور وارد می‌شود.

سهام: ورقه بهاداری که نشان دهنده میزان مالکیت دارنده آن در یک شرکت سهامی است.

سیستم بانکی: به مجموعه بانک‌های تجاری، تخصصی و بانک مرکزی جمهوری اسلامی ایران، سیستم بانکی گفته می‌شود.

شاخص قیمت مصرف کننده: شاخص قیمت ماهانه یا فصلی‌ای که توسط یک سازمان آماری رسمی تهیه و منتشر می‌شود و میانگین تغییرات نسبی قیمت کالاها و خدمات مصرفی کسب شده یا مصرف شده توسط خانوارها را اندازه می‌گیرد. تعریف دقیق آن در کشورهای مختلف فرق می‌کند.

شاخص قیمت: شاخصی که نشان دهنده میانگین تغییرات نسبی در قیمت‌های مجموعه مشخصی از کالاها و خدمات در بین دو دوره زمانی می‌باشد

شاخص کل بورس اوراق بهادار تهران: شاخصی که بیانگر روند سطح عمومی قیمت کل شرکت‌های پذیرفته شده در بورس اوراق بهادار تهران و ناشی از تغییر قیمت سهام و تقسیم سود نقدی است.

شاخص کل بورس اوراق بهادار: شاخصی که بیانگر روند سطح عمومی قیمت کل شرکت‌های پذیرفته شده در بورس اوراق بهادار است و تغییرات سطح عمومی قیمت‌ها را نسبت به تاریخ مبدأ نشان می‌دهد.

شبه پول: به آن قسمت از سپرده‌های بخش غیردولتی نزد بانک‌ها که از درجه نقدینگی کمتری نسبت به سپرده‌های دیداری بخش غیر دولتی برخوردار است گفته می‌شود در حال حاضر شبه پول شامل سپرده‌های سرمایه‌گذاری مدت دار، سپرده‌های قرض الحسنه پس انداز و سپرده‌های متفرقه است.

ضریب فزاینده نقدینگی: ضریبی است که قدرت افزایش حجم نقدینگی را بر اساس فعالیت بانک‌های تجاری نشان می‌دهد. به عبارتی دیگر، ضریب فزاینده نقدینگی نشان می‌دهد در ازای هر واحد پایه پولی حجم نقدینگی چقدر تغییر می‌کند.

ضریب نفوذ بیمه: نسبت مجموع حق بیمه تولیدی موسسات بیمه در یک سال به تولید ناخالص داخلی کشور است.

عنوان وکیل سپرده گذار با به کارگیری و استفاده از این پول‌ها در انواع معاملات اسلامی، در پایان مدت، مبلغی سود به صاحبان سپرده پرداخت می‌نمایند. در صد این سود از پیش تعیین نشده و با توجه به مقدار سود بانک را عملیاتی که در آن مشارکت نموده، شرایط بازار و سیاست‌های دولت مشخص می‌شود. بخشی از این سود، ماهانه و به صورت علی الحساب به سپرده گذار پرداخت می‌شود. این سپرده‌ها به سپرده سرمایه‌گذاری کوتاه مدت و بلند مدت تقسیم می‌شود.

قیمت بازار اوراق بهادار: قیمتی که ورقه بهادار براساس آن مورد معامله قرار می‌گیرد.

نرخ ارز: نرخ ارز، قیمت واحد پول خارجی یا یک واحد حق برداشت مخصوص (SDR) در مبادله با پول رایج یک کشور است.

نقدینگی: به مجموعه پول (سپرده‌های دیداری بخش غیردولتی نزد بانک‌ها و اسکناس و مسکوک در دست اشخاص) و شبه پول (سپرده‌های سرمایه‌گذاری مدت دار، سپرده‌های قرض الحسنه پس انداز و سپرده‌های متفرقه) نقدینگی گفته می‌شود.

بودجه و بخش عمومی

بودجه کل کشور: برنامه مالی دولت که برای یک سال مالی تهیه و حاوی پیش بینی درآمدها و سایر منابع تامین اعتبار و برآورد هزینه‌ها برای انجام عملیاتی است که منجر به نیل سیاست‌ها و هدف‌های قانونی کشور می‌شود.

درآمد اختصاصی دولت: درآمدهایی که به موجب قانون برای مصرف یا مصارف خاص در بودجه کل کشور این عنوان منظور شود.

درآمد دولت: منظور آن دسته از داد و ستدهای بخش دولتی است که ارزش خالص را افزایش می‌دهد.

درآمد شرکت‌های دولتی: درآمدهایی که در قبال ارائه خدمت و یا فروش کالا و سایر فعالیت‌هایی که شرکت‌های مذکور به موجب قوانین و مقررات مجاز به انجام آنها هستند، عاید آن شرکت‌ها می‌شود.

درآمد عمومی دولت: درآمد وزارتخانه‌ها، موسسات دولتی و مالیات و سود سهام شرکت‌های دولتی و درآمد حاصل از انحصارات و مالکیت و سایر درآمدهایی که در قانون بودجه کل کشور تحت این عنوان منظور می‌شود.

درآمدهای مالیاتی: یکی از منابع درآمد دولت است که تحت عنوان مالیات و طبق قوانین وصول و با عناوین اصلی مستقیم و غیرمستقیم طبقه‌بندی می‌شود.

دریافتی‌های دولت: تمامی وجوهی که تحت عنوان درآمد عمومی، درآمد اختصاصی، درآمد شرکت‌های دولتی، سایر منابع تامین اعتبار، سپرده‌ها و هدایا به استثنای هدایایی که برای مصارف خاصی اهدا می‌شود و مانند آنها و سایر وجوهی که به موجب قانون باید در حساب‌های خزانه داری کل متمرکز شود.

مالیات بر ارزش افزوده: مالیاتی که به تولید یا فروش برخی کالاهای ساخت داخل یا وارداتی وضع می‌شود که مالیات را بر قیمت کالا افزوده و از مصرف کنندگان وصول می‌شود.

مالیات بر درآمد اتفاقی: مالیاتی که بر درآمد نقدی و یا غیر نقدی که شخص حقیقی یا حقوقی به صورت بلا عوض و یا از طریق معاملات محاباتی و یا به عنوان جایزه یا هر عنوان دیگر از این قبیل وصول می‌شود.

مالیات بر درآمد اشخاص حقوقی: مالیاتی که بر شرکت‌ها و درآمد ناشی از فعالیت‌های انتفاعی سایر اشخاص حقوقی که از منابع مختلف در ایران یا خارج از ایران حاصل شده وصول می‌شود.

مالیات بر ثروت: نوعی مالیات بر دارایی که طبق قانون پس از کسر بدهی از دارایی از مؤدی وصول می‌شود.

مالیات بر دارایی: مالیاتی که طبق قانون بر دارایی اشخاص و مؤسسات وضع می‌شود.

مالیات بر درآمد مشاغل: نوعی مالیات بر درآمد که موجب قانون بر درآمد شغلی اشخاص حقیقی وضع می‌شود.

مالیات بر درآمد: مالیات مستقیمی که طبق قانون بر درآمد اشخاص حقیقی و حقوقی وضع می‌شود.

مالیات بر کالاها و خدمات: مالیاتی است که طبق قانون بر تولید، فروش و مصرف برخی از کالاها و خدمات وضع می‌شود.

مالیات بر واردات: شامل حقوق ورودی (حقوق پایه و سود بازرگانی) و کلیه عوارضی است که براساس قوانین و مقررات از واردکنندگان کالا دریافت می‌گردد.

مالیات مستقیم: مالیاتی که بر درآمد و دارایی اشخاص حقیقی وضع می‌شود و قابلیت انتقال به دیگری را ندارد.

مالیات: عبارتست از پرداخت‌های اجباری و بلاعوض اشخاص حقیقی و حقوقی به دولت که مطابق قانون و در جهت اعمال حاکمیت و تامین مصارف عمومی صورت می‌گیرد.

مالیات‌های غیرمستقیم: مالیات‌هایی است که بر تولید، واردات، مصرف و فروش کالاها و خدمات وضع می‌شود و قابلیت انتقال به اشخاص دیگر را دارند.

واگذاری دارایی‌های سرمایه‌ای: روشی برای فروش منابع حاصل از دارایی‌های سرمایه‌ای مندرج در قانون بودجه سالانه کل کشور است.

توزیع درآمد

ضریب جینی (GINI): ضریب جینی شاخص نابرابری درآمد است که از منحنی لورنز به دست می‌آید و هر سال توسط بانک مرکزی و مرکز آمار ایران برای کل کشور محاسبه و اعلام می‌شود و قابلیت محاسبه در سطح استانی را نیز داراست. در صورتی که توزیع درآمد کاملاً برابر باشد

این ضریب مساوی صفر و در صورتی که توزیع درآمد کاملاً نابرابر باشد، این ضریب مساوی یک است هر چه این ضریب کوچکتر باشد بیانگر آن است که درآمد عادلانه‌تر توزیع شده است.

هزینه خالص: هرگاه ارزش کالای دست دوم فروش رفته از ارزش کالای مشابه خریداری شده، در دوره آماری کسر شود، باقیمانده، هزینه خالص خانوار در کالای مربوطه خواهد بود. آن دسته از جدول‌های این نشریه که در عنوان آن‌ها واژه «ناخالص» به کار رفته است، ارقام «هزینه ناخالص» و بقیه جداول، ارقام مربوط به «هزینه خالص» را ارائه می‌کنند.

هزینه ناخالص: هزینه ناخالص عبارت از ارزش تهیه کالای مورد نظر بدون کسر فروش دست دوم از همان کالا است.

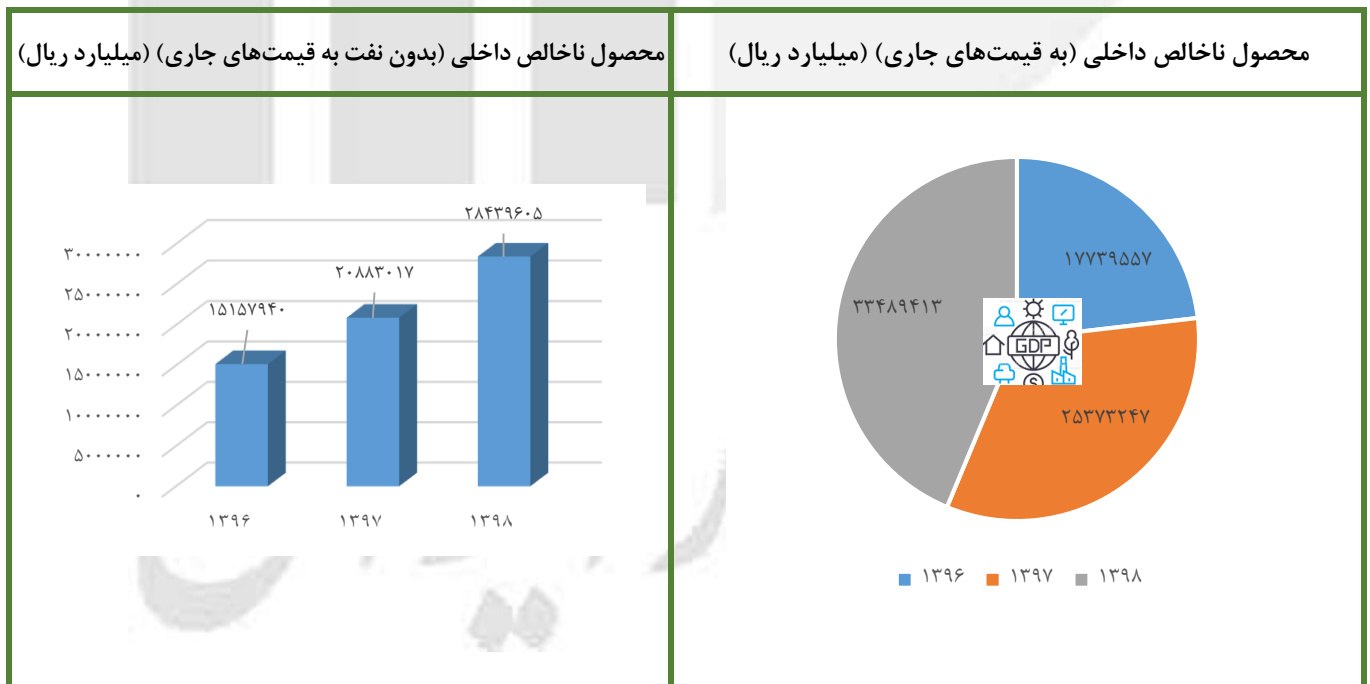

هزینه: ارزش پولی کالا یا خدمت تهیه شده توسط خانوار به منظور مصرف اعضا یا هدیه به دیگران، هزینه نامیده می‌شود. کالا یا خدمت تهیه شده می‌تواند از طریق خرید، تولید خانگی، در برابر خدمت، از محل کسب و مجانی (از سازمان‌ها) در اختیار خانوار قرار گیرد که به صورت پولی برآورد شده و جزو هزینه منظور می‌شود.

هزینه‌های خوراک: شامل (۱) غلات، نان، آرد، رشته و فراورده‌های آن (۲) گوشت (۳) شیر و فراورده‌های آن (به جز کره) و تخم پرندگان (۴) روغن، چربی‌ها و کره (۵) میوه‌ها و خشکبار (۶) سبزی‌های تازه و خشک شده و حبوبات (۷) قند، شکر، مرباها و شیرینی‌ها (۸) ادویه‌ها، چاشنی‌ها و سایر ترکیب‌های خوراکی (۹) چای، قهوه، کاکائو و نوشابه‌ها (۱۰) دخانیات می‌باشد.

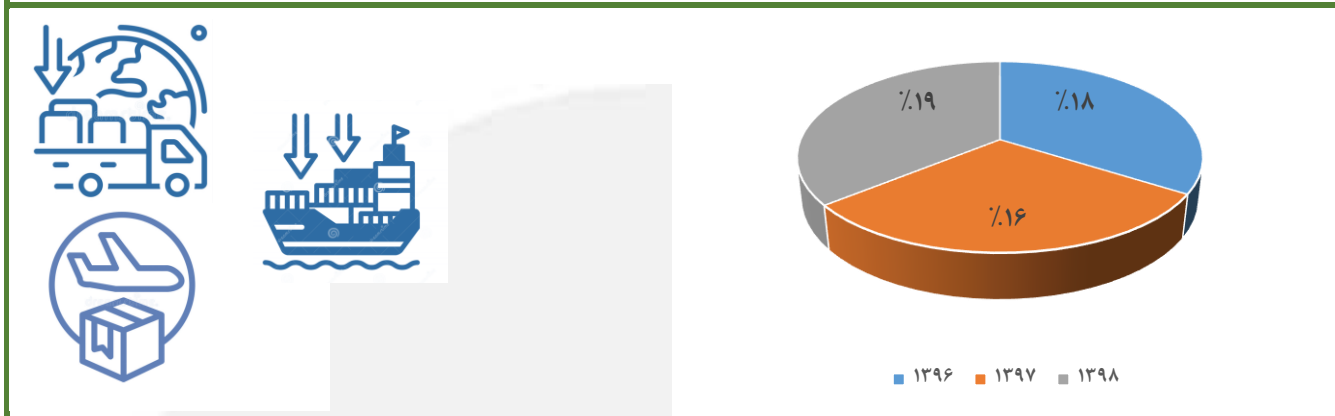
هزینه‌های غیر خوراک: شامل (۱) پوشاک و کفش (۲) مسکن، آب، فاضلاب، سوخت و روشنایی (۳) مبلمان، لوازم خانگی و نگهداری معمول آن‌ها (۴) بهداشت و درمان (۵) حمل و نقل (۶) ارتباطات (۷) خدمات فرهنگی و تفریحات (۸) آموزش و تحصیل (۹) غذاهای آماده، هتل و رستوران (۱۰) کالاها و خدمات متفرقه است.

مرکز آمار ایران


رشد و توسعه اقتصادی							
سال	سهم بخش ماهیگیری و کشاورزی و ماهیگیری از تولید ناخالص داخلی	سهم بخش صنعت از تولید ناخالص داخلی	سهم بخش معدن از تولید ناخالص داخلی	سهم بخش استخراج نفت و گاز طبیعی از تولید ناخالص داخلی	سهم بخش تامین آب، برق و گاز طبیعی از تولید ناخالص داخلی	سهم بخش ساختمان از تولید ناخالص داخلی	سهم بخش خدمات از تولید ناخالص داخلی
۱۳۹۶	۸/۴	۱۵/۱	۱۵۱/۶	۱۴/۶	۵/۱	۸/۳	۵۰/۸
۱۳۹۷	۸/۱	۱۵/۹	۱۸/۸	۱۷/۷	۵/۴	۹/۳	۴۶/۸
۱۳۹۸	۳/۸	۱۶/۹	۱۶/۳	۱۵/۱	۶/۴	۴/۲	۴۷/۱



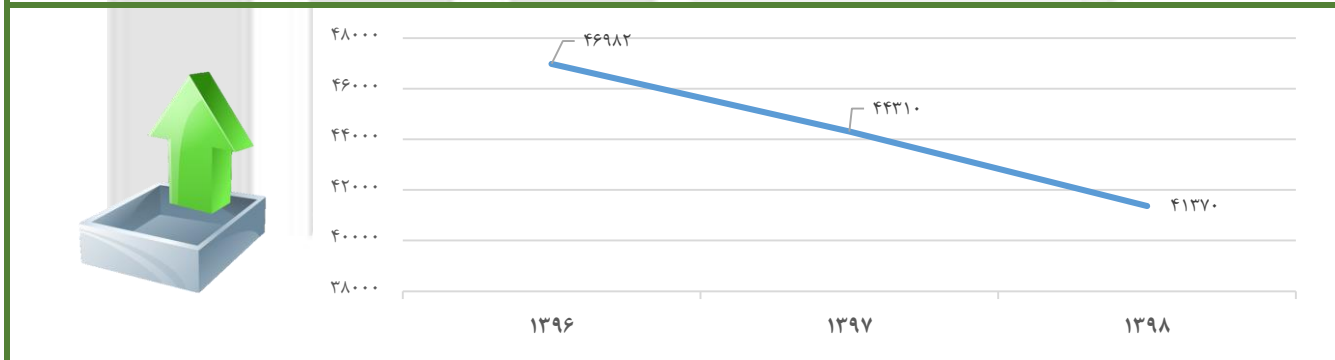
سهم واردات کالاهای مصرفی از کل واردات (درصد)



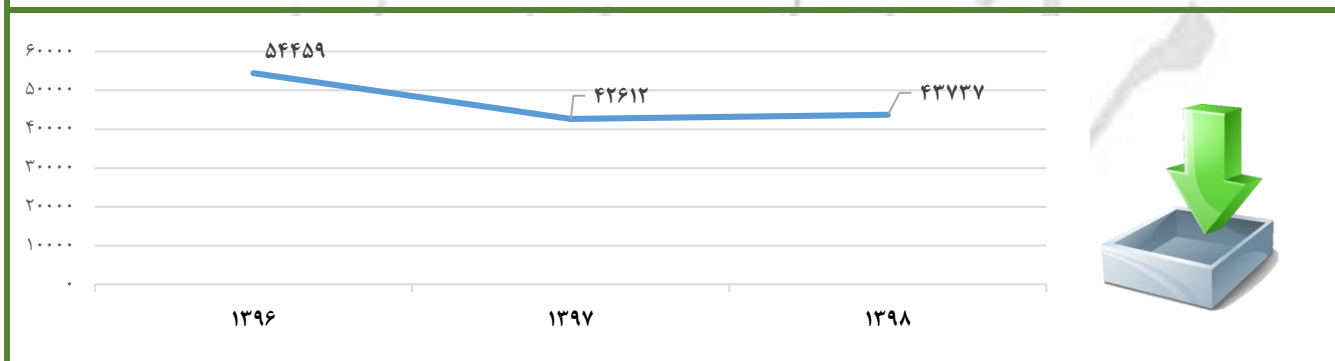
تراز بازرگانی (میلیون دلار)







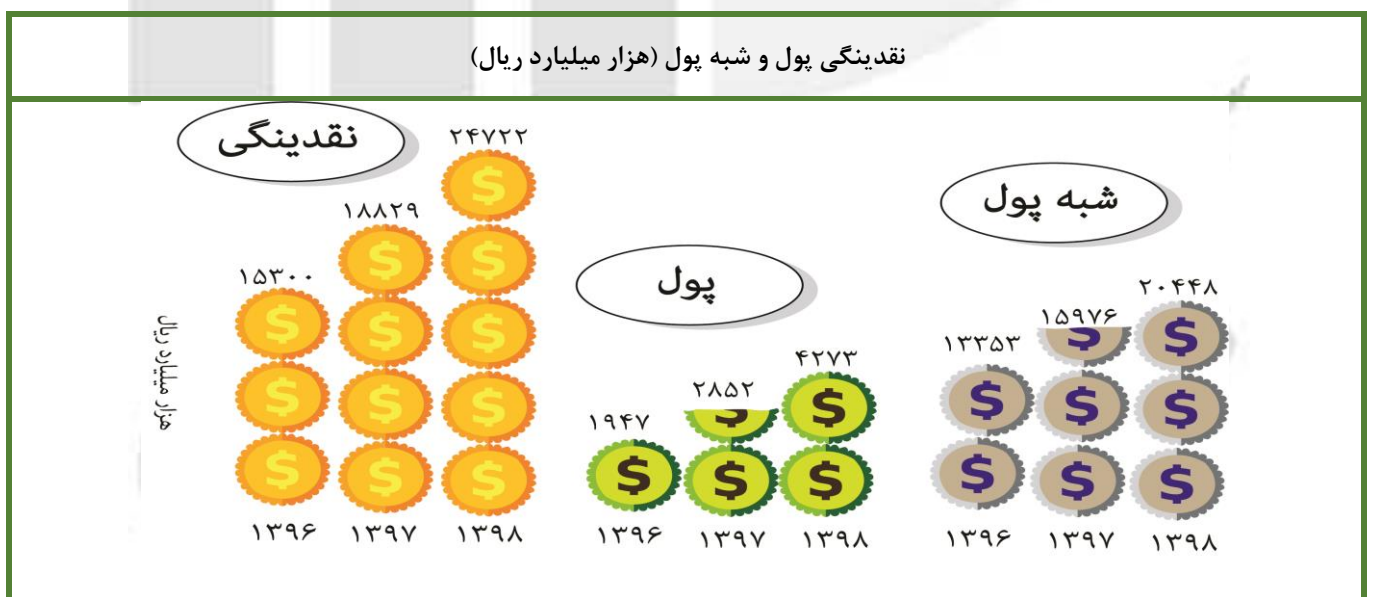
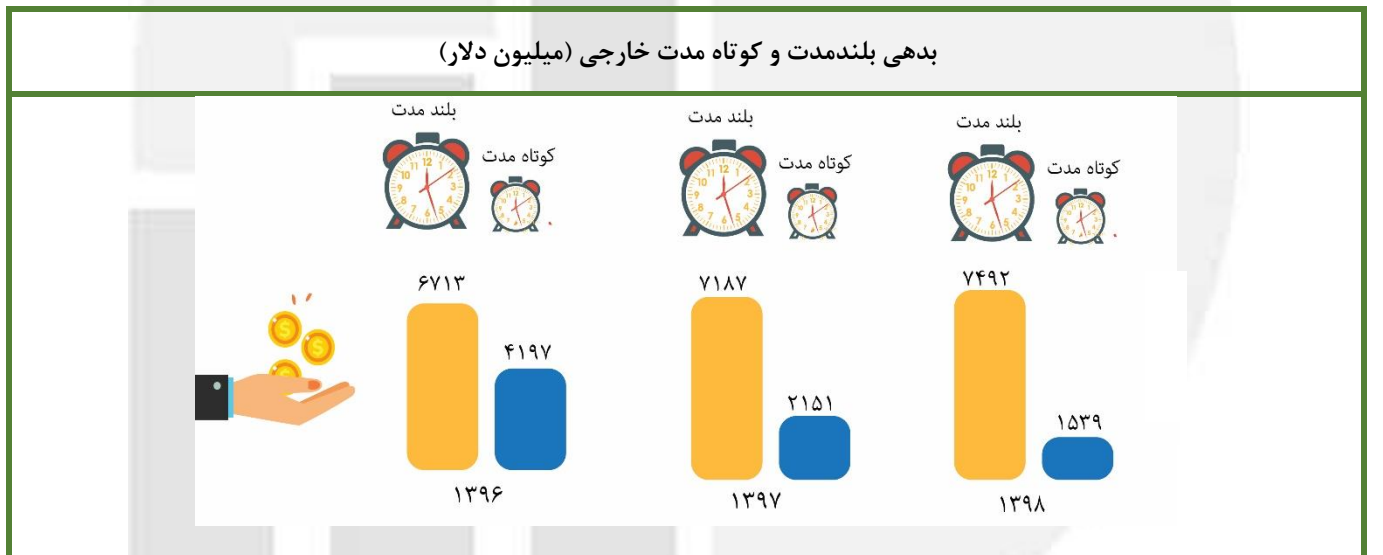
صادرات غیر نفتی (میلیون دلار)







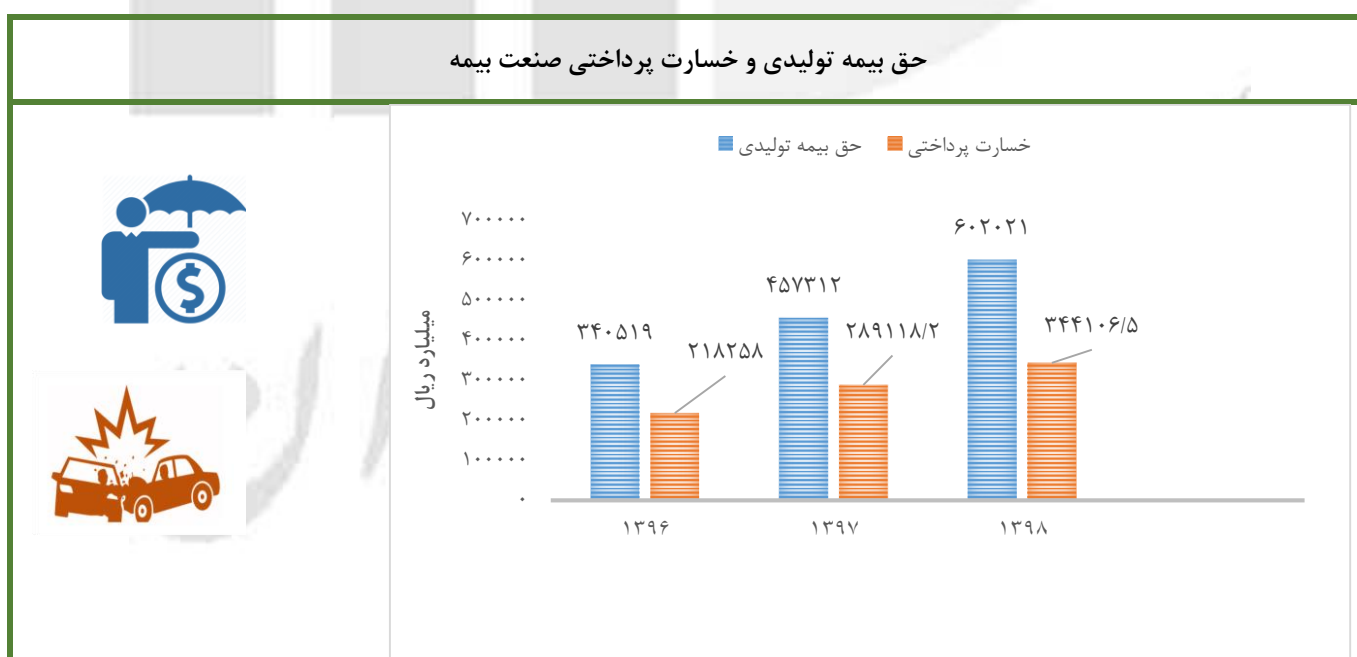
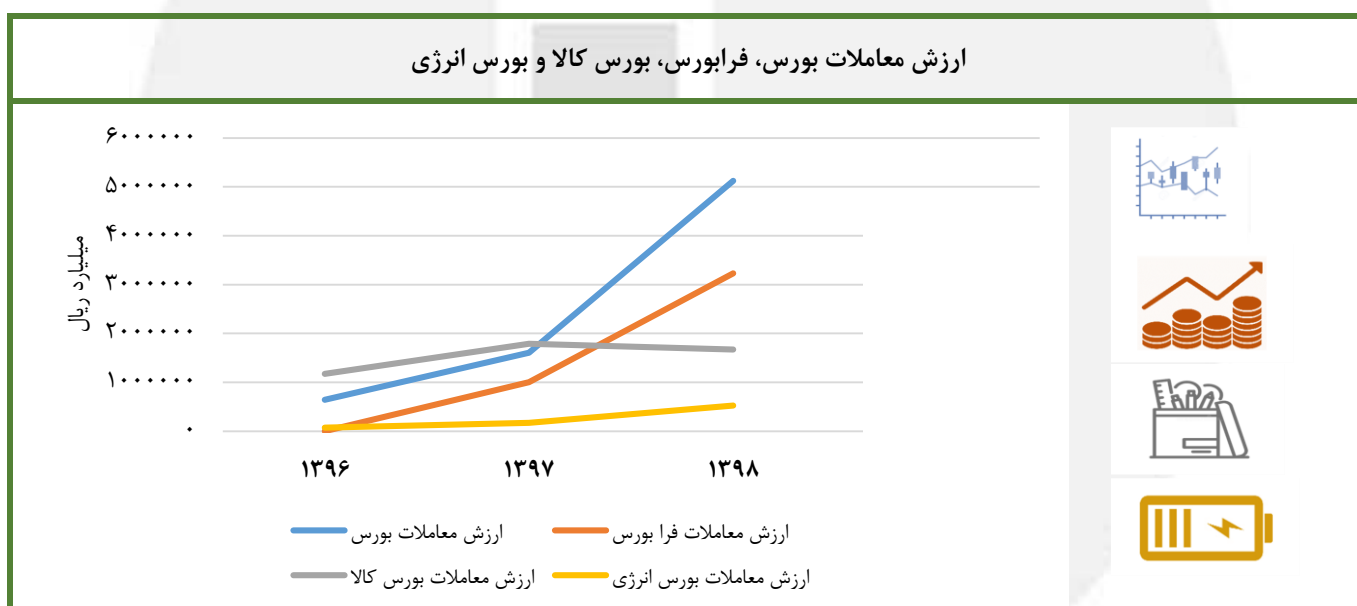
واردات (میلیون دلار)







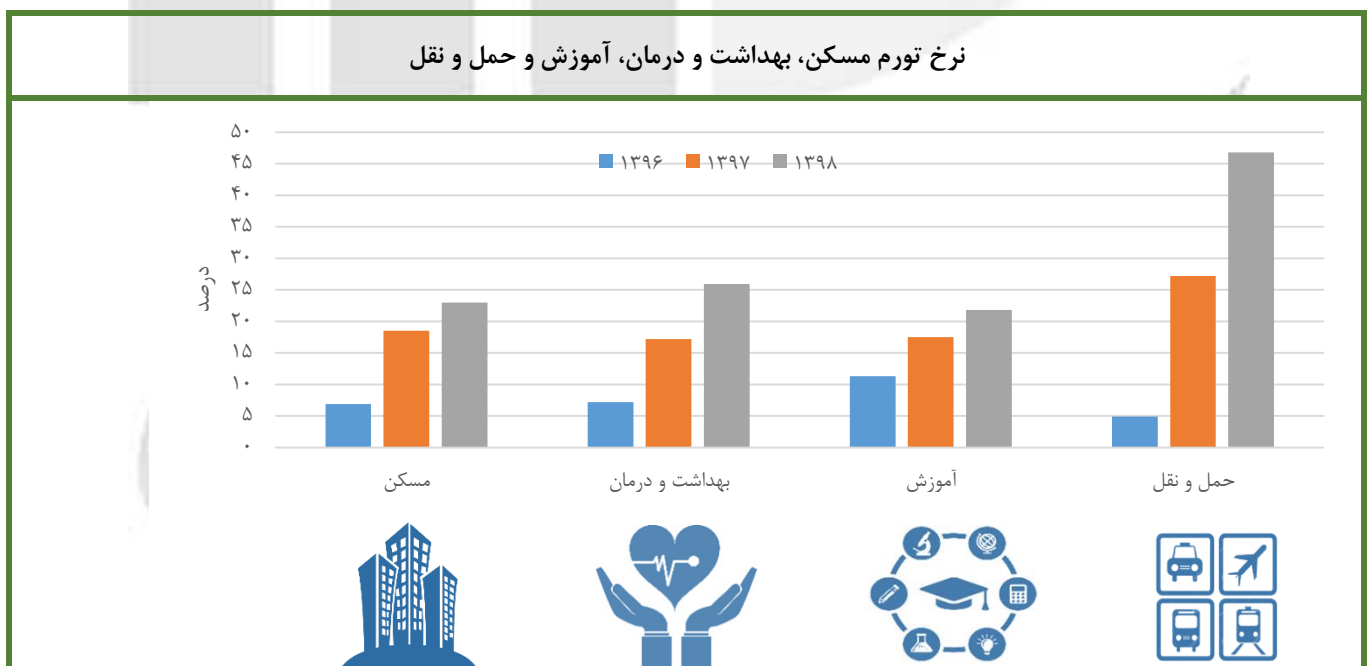
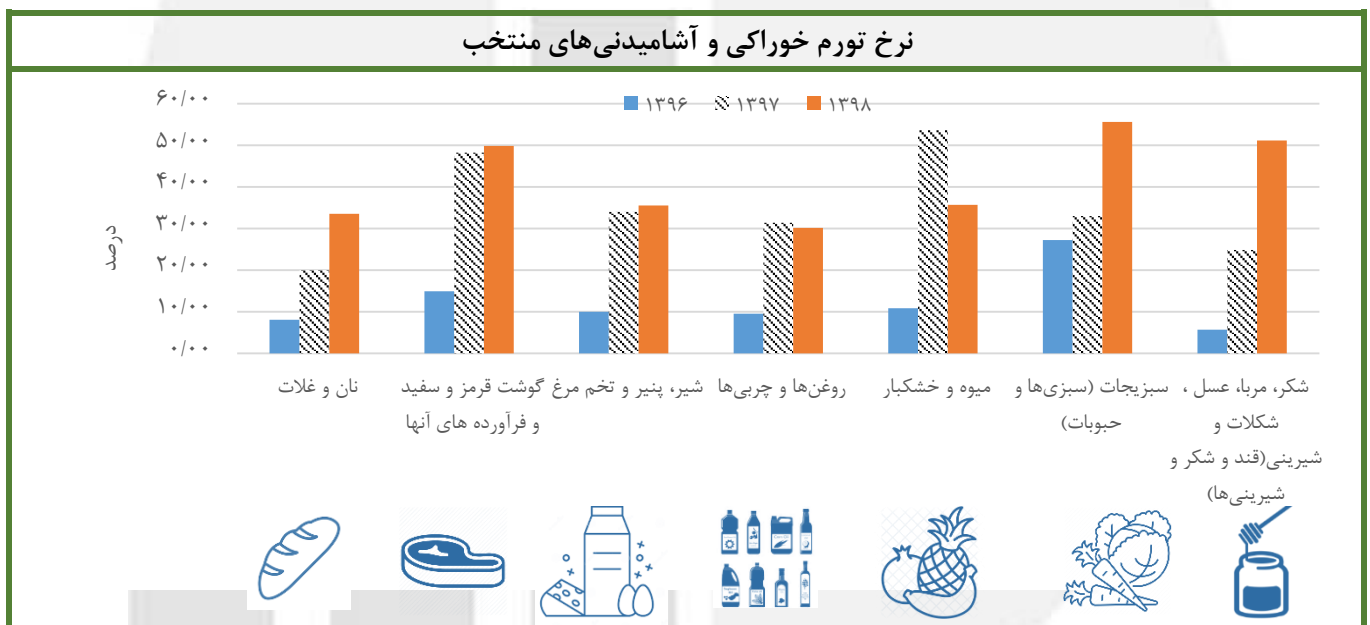
پولی و مالی					سال
					
نرخ برابری دلار در بازار آزاد (ریال)	تسهیلات پرداختی بانک‌ها (هزار میلیارد ریال)	ضریب فزاینده نقدینگی (درصد)	پایه پولی (هزار میلیارد ریال)		
↑ ۴۰۴۵۳	↑ ۶۱۳۹/۱	↑ ۷/۱۵	↑ ۲۱۳۹/۸	↑	۱۳۹۶
↑ ۱۰۳۳۷۸	↑ ۷۷۳۷/۳	↓ ۷/۰۹	↑ ۲۶۵۶/۹	↑	۱۳۹۷
↑ ۱۲۹۱۸۵	↑ ۹۷۴۹/۹	↓ ۷/۰۱	↑ ۳۵۲۵/۲	↑	۱۳۹۸







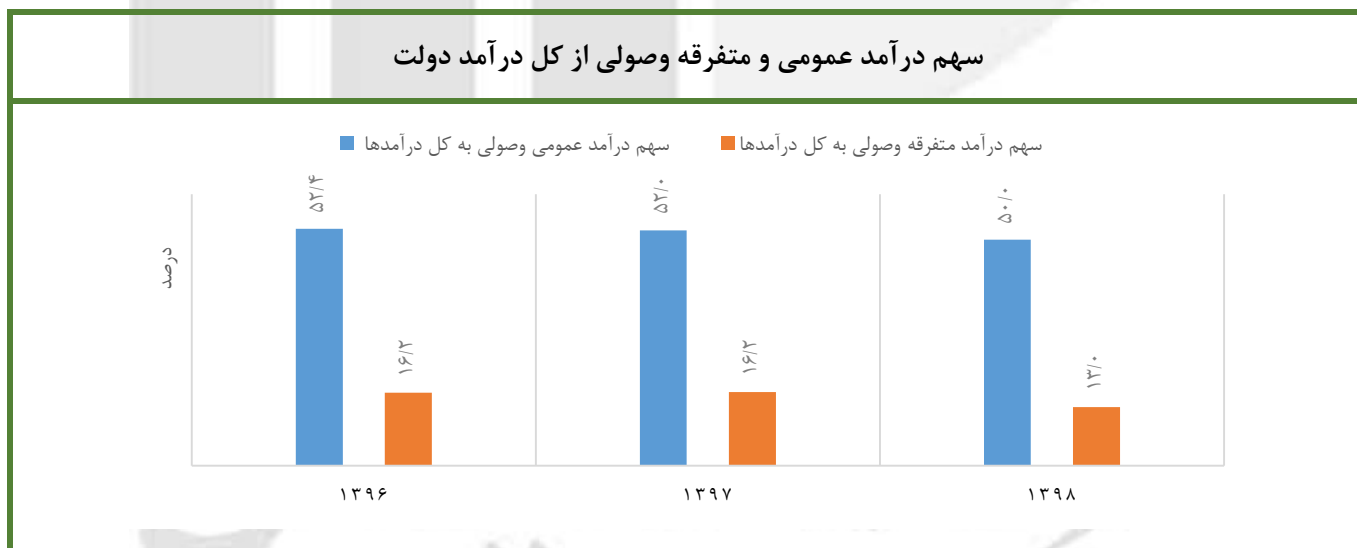
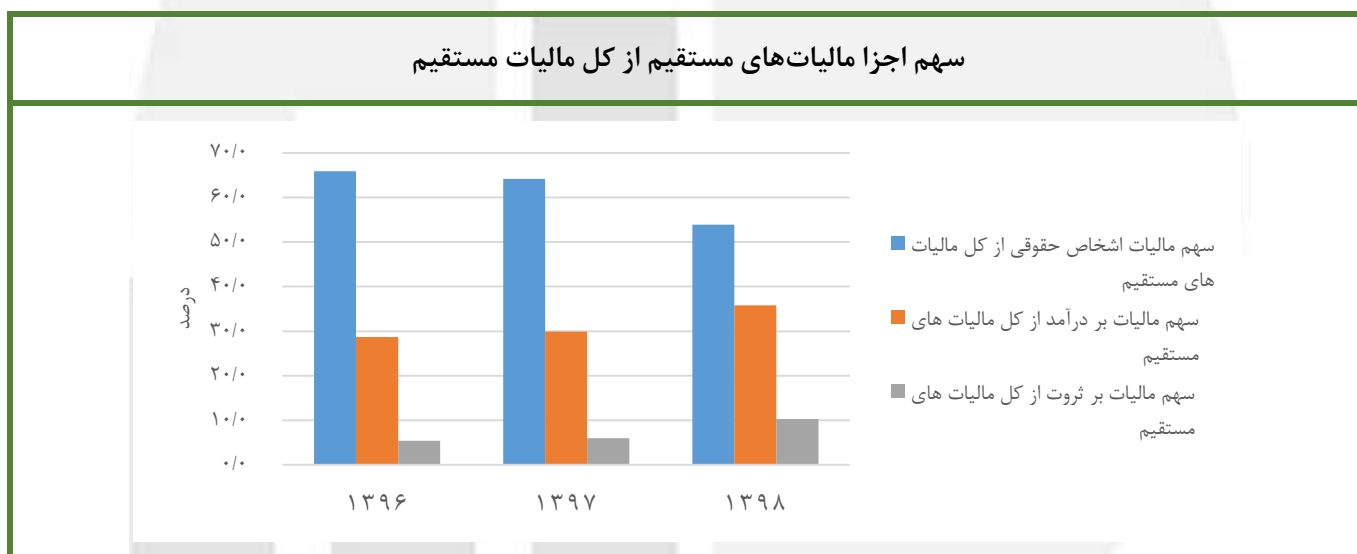
بورس و بیمه					سال
 حق بیمه سرانه (میلیون ریال)	 ضریب نفوذ بیمه (درصد)	 ارزش کل بازار بورس (میلیارد ریال)	 شاخص بورس تهران		
↑ ۴,۲	↑ ۲,۳	↑ ۵۴۱۱۷۳۳	↑ ۹۶۲۹۰		۱۳۹۶
↑ ۵,۵	↑ ۲,۴	↓ ۹۴۴۶۴۹۹	↑ ۱۷۸۶۵۹		۱۳۹۷
↑ ۷,۲	↑ ۲,۵	↓ ۲۶۱۴۷۳۱۹	↑ ۵۱۲۹۰۱		۱۳۹۸





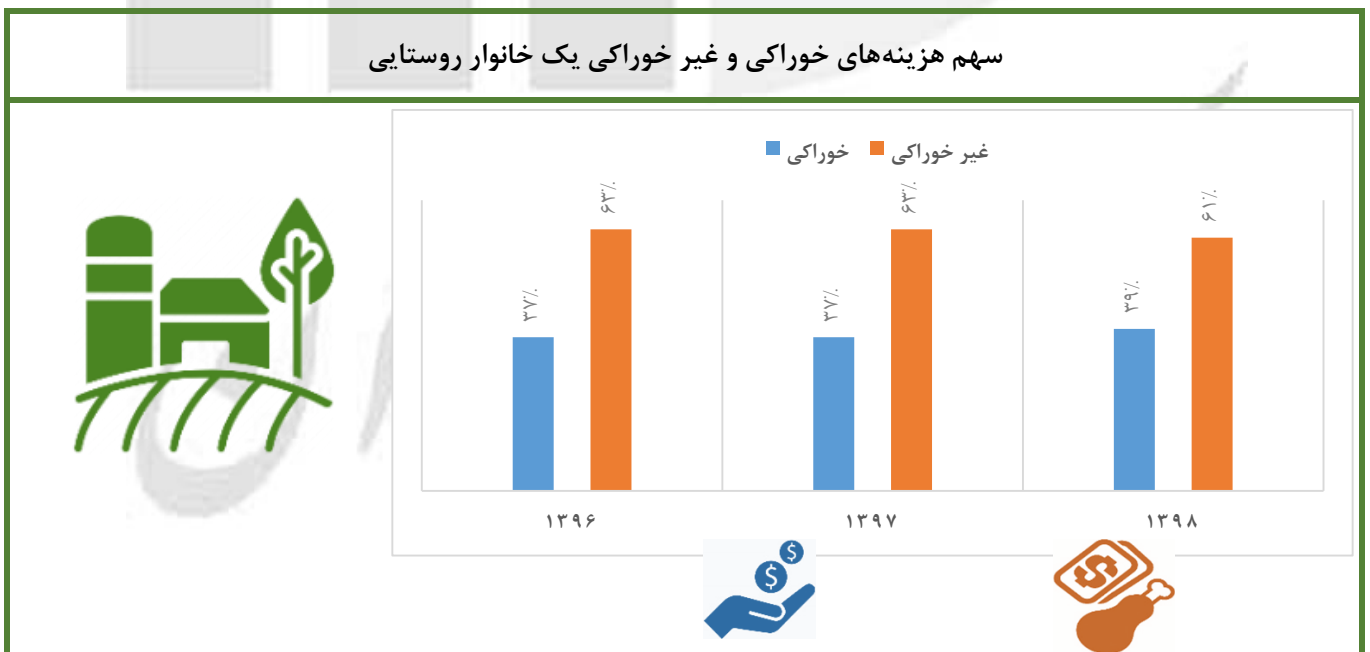
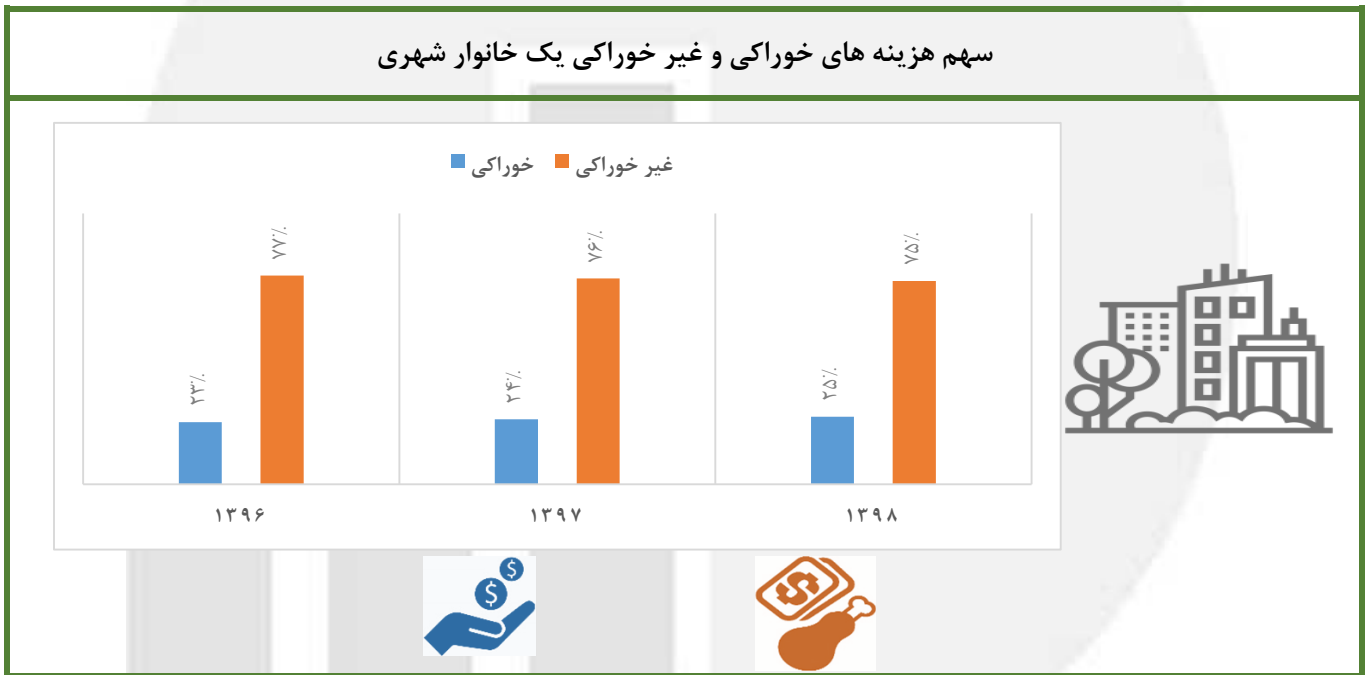
نرخ تورم				
				سال
شاخص قیمت کالاهای غیر خوراکی و خدمات (درصد)	شاخص قیمت خوراکی و آشامیدنی‌ها (درصد)	نرخ تورم خانوار روستایی (درصد)	نرخ تورم خانوار شهری (درصد)	
↑ ۶/۸	↑ ۱۲/۳	↑ ۸/۸	↑ ۸/۱	۱۳۹۶
↑ ۲۲/۴	↑ ۳۶/۸	↑ ۲۸/۱	↑ ۲۶/۶	۱۳۹۷
↑ ۳۱/۴	↑ ۴۳	↑ ۳۷/۳	↑ ۳۴/۴	۱۳۹۸



بودجه و بخش عمومی				سال
				
سهم مالیات‌های غیر مستقیم از کل مالیات (درصد)	سهم مالیات‌های مستقیم از کل مالیات (درصد)	سهم تحقق درآمدهای مالیاتی از کل مالیات مصوب (درصد)	سهم درآمدهای نفتی از درآمدهای دولت (درصد)	
↑ ۵۴/۱	↑ ۴۵/۹	↑ ۹۹/۵	↑ ۲۸/۷	۱۳۹۶
↓ ۴۹/۹	↑ ۵۰/۱	↓ ۸۹/۰	↑ ۳۱/۳	۱۳۹۷
↓ ۴۹/۴	↑ ۵۰/۶	↑ ۹۳/۲	↓ ۱۰/۸	۱۳۹۸



توزیع درآمد		
 ضریب جینی در مناطق روستایی	 ضریب جینی در مناطق شهری	سال
۰/۳۵۶	۰/۳۷۹	۱۳۹۶
۰/۳۶۰	۰/۳۹۴	۱۳۹۷
۰/۳۵۴	۰/۳۸۳	۱۳۹۸





۱-۱- رشد و توسعه اقتصادی

مرکز آمار ایران



مرکز آمار و رایر ایران

۱-۱-۱- حساب‌های ملی و تراز بازرگانی

۱۳۹۸	۱۳۹۷	۱۳۹۶	واحد	شرح
۳۳۴۸۹۴۱۳	۲۵۳۷۳۲۴۷	۱۷۷۳۹۵۵۷	میلیارد ریال	محصول ناخالص داخلی به قیمت‌های جاری (به قیمت بازار).....
۲۸۴۳۹۶۰۵	۲۰۸۸۳۰۱۷	۱۵۱۵۷۹۴۰	میلیارد ریال	محصول ناخالص داخلی به قیمت‌های جاری (بدون نفت).....
				نرخ رشد اقتصادی
-۶/۹	-۴/۱	۴/۱	درصد	محصول ناخالص داخلی (به قیمت بازار).....
-۰/۵	-۱/۵	۵/۰	درصد	محصول ناخالص داخلی (بدون نفت).....
۴۰۳/۱	۳۰۹/۱	۲۱۸/۸	هزار نفر/میلیارد ریال	درآمد ملی سرانه به قیمت جاری.....
۸/۳	۸/۱	۸/۴	درصد	سهم بخش کشاورزی و ماهیگیری از تولید ناخالص داخلی.....
۱۶/۹	۱۵/۹	۱۵/۱	درصد	سهم بخش صنعت از تولید ناخالص داخلی.....
۱۶/۳	۱۸/۸	۱۵/۶	درصد	سهم بخش معدن از تولید ناخالص داخلی.....
۱۵/۱	۱۷/۷	۱۴/۶	درصد	سهم بخش استخراج نفت و گاز طبیعی از تولید ناخالص داخلی.....
۶/۴	۵/۴	۵/۱	درصد	سهم بخش تامین آب، برق و گاز طبیعی از تولید ناخالص داخلی.....
۴/۲	۳/۹	۳/۸	درصد	سهم بخش ساختمان از تولید ناخالص داخلی.....
۴۷/۱	۴۶/۸	۵۰/۸	درصد	سهم بخش خدمات از تولید ناخالص داخلی.....
۳۵/۱	۳۷/۱	۳۶/۰	درصد	نسبت میزان پس انداز ناخالص به تولید ناخالص داخلی (به قیمت‌های جاری).....
۲۵/۳	۳۳/۲	۲۴/۹	درصد	سهم صادرات کالا و خدمات از تولید ناخالص داخلی.....
۴۱۳۷۰	۴۴۳۱۰	۴۶۹۸۲	میلیون دلار	سهم صادرات غیر نفتی.....
۴۳۷۳۷	۴۲۶۱۲	۵۴۴۵۹	میلیون دلار	سهم واردات.....
-۲۳۶۷	۱۶۹۸	-۷۴۷۷	میلیون دلار	تراز بازرگانی.....
۱۹	۱۶	۱۸	درصد	سهم واردات کالاهای مصرفی از کل واردات.....

ماخذ- مرکز آمار ایران.

- بانک مرکزی جمهوری اسلامی.

- وزارت امور اقتصادی و دارایی.

مرکز آمار ایران

۱-۱-۲- بهره‌وری در سطح کل اقتصاد- سال پایه ۱۳۹۰

۱۳۹۸	۱۳۹۷	۱۳۹۶	شرح
۸۲/۷	۸۹/۸	۹۶/۷ بهره‌وری نیروی کار برحسب ارزش افزوده و تعداد شاغلان
-	۸۸/۲	۹۵/۳ بهره‌وری نیروی کار برحسب ستانده و تعداد شاغلان
۸۸/۷	۹۴/۵	۱۰۰/۰ بهره‌وری سرمایه برحسب ارزش افزوده و ارزش موجودی سرمایه ثابت
-	۹۲/۷	۹۸/۶ بهره‌وری سرمایه برحسب ستانده و ارزش موجودی سرمایه ثابت
۸۶/۳	۹۲/۷	۹۸/۷ بهره‌وری کل عوامل تولید برحسب ارزش افزوده و میانگین وزنی تعداد شاغلان و ارزش موجودی سرمایه ثابت
-	۹۵/۴	۹۹/۲ بهره‌وری کل عوامل تولید برحسب ستانده و میانگین وزنی تعداد شاغلان و ارزش موجودی سرمایه ثابت
-	-	۹۴/۶ بهره‌وری انرژی و ارزش مصارف واسطه
-	-	- بهره‌وری انرژی

ماخذ- سازمان ملی بهره‌وری ایران.

۱-۱-۳- بهره‌وری کل عوامل تولید برحسب ارزش افزوده و میانگین وزنی تعداد شاغلان و ارزش موجودی سرمایه ثابت - سال پایه ۱۳۹۰

۱۳۹۸	۱۳۹۷	۱۳۹۶	فعالیت‌های اقتصادی
۱۲۶/۲	۱۱۷/۰	۱۱۹/۰ گروه کشاورزی
۷۳/۸	۱۱۴/۵	۱۳۴/۳ گروه نفت و گاز
۹۵/۹	۹۴/۱	۹۹/۲ گروه صنایع و معادن
۸۶/۹	۱۱۱/۵	۱۰۷/۱ معدن
۹۴/۰	۹۱/۶	۱۰۰/۴ صنعت
۱۲۲/۴	۱۱۹/۰	۱۱۷/۴ آب، برق و گاز
۶۸/۶	۶۸/۷	۷۳/۵ ساختمان
۹۴/۶	۹۵/۲	۹۶/۵ گروه خدمات
۱۰۲/۸	۱۰۱/۰	۱۰۰/۳ حمل و نقل و انبارداری
۱۶۶/۶	۱۵۶/۴	۱۳۴/۶ ارتباطات
۹۰/۵	۹۳/۱	۹۵/۳ سایر خدمات
۹۵/۹	۹۵/۴	۹۸/۱ مجموع بدون نفت

ماخذ- سازمان ملی بهره‌وری ایران.

۴-۱-۱- بهره‌وری کل عوامل تولید بر حسب ستانده و میانگین وزنی تعداد شاغلان و ارزش موجودی سرمایه ثابت و ارزش مصارف واسطه- سال پایه ۱۳۹۰

۱۳۹۸	۱۳۹۷	۱۳۹۶	فعالیت‌های اقتصادی
-	۱۰۹/۹	۱۱۱/۱	گروه کشاورزی.....
-	۱۰۷/۰	۱۲۱/۳	گروه نفت و گاز.....
-	۹۷/۸	۹۹/۸	گروه صنایع و معادن.....
-	۱۰۷/۵	۱۰۴/۶	معادن.....
-	۹۷/۱	۱۰۰/۱	صنعت.....
-	۱۱۳/۴	۱۱۲/۳	آب، برق و گاز.....
-	۸۶/۵	۸۸/۹	ساختمان.....
-	۹۶/۳	۹۷/۳	گروه خدمات.....
-	۱۰۰/۷	۱۰۰/۳	حمل و نقل و انبارداری.....
-	۱۳۴/۷	۱۲۲/۰	ارتباطات.....
-	۹۴/۴	۹۶/۲	سایر خدمات.....
-	۹۷/۱	۹۸/۷	مجموع بدون نفت.....

ماخذ- سازمان ملی بهره‌وری ایران.

۵-۱-۱- بهره‌وری سرمایه براساس ستانده و ارزش موجودی سرمایه ثابت - سال پایه ۱۳۹۰

۱۳۹۸	۱۳۹۷	۱۳۹۶	فعالیت‌های اقتصادی
-	۱۱۴/۵	۱۱۵/۴	گروه کشاورزی.....
-	۱۲۳/۳	۱۴۴/۲	گروه نفت و گاز.....
-	۹۶/۱	۱۰۱/۴	گروه صنایع و معادن.....
-	۱۳۹/۳	۱۳۰/۶	معادن.....
-	۱۰۲/۵	۱۰۹/۶	صنعت.....
-	۱۲۹/۷	۱۲۶/۹	آب، برق و گاز.....
-	۸۷/۲	۹۰/۳	ساختمان.....
-	۹۸/۴	۹۹/۶	گروه خدمات.....
-	۱۰۵/۰	۱۰۳/۹	حمل و نقل و انبارداری.....
-	۱۷۷/۳	۱۵۳/۱	ارتباطات.....
-	۹۵/۶	۹۷/۸	سایر خدمات.....
-	۹۲/۸	۹۶/۴	مجموع بدون نفت.....

ماخذ- سازمان ملی بهره‌وری ایران.

۱-۱-۶- بهره‌وری سرمایه براساس ارزش افزوده و ارزش موجودی سرمایه ثابت - سال پایه ۱۳۹۰

۱۳۹۸	۱۳۹۷	۱۳۹۶	فعالیت‌های اقتصادی
۱۲۷/۶	۱۱۶/۶	۱۱۷/۴	گروه کشاورزی.....
۷۴/۴	۱۱۶/۶	۱۳۶/۶	گروه نفت و گاز.....
۱۰۷/۵	۱۰۲/۴	۱۰۵/۹	گروه صنایع و معادن.....
۱۴۹/۲	۱۳۷/۹	۱۲۹/۴	معادن.....
۱۱۳/۵	۱۰۶/۹	۱۱۳/۶	صنعت.....
۱۳۵/۱	۱۲۹/۶	۱۲۶/۹	آب، برق و گاز.....
۸۹/۰	۸۲/۷	۸۵/۲	ساختمان.....
۹۶/۶	۹۷/۳	۹۸/۳	گروه خدمات.....
۱۰۳/۳	۱۰۳/۰	۱۰۱/۷	حمل و نقل و انبارداری.....
۱۸۳/۶	۱۷۳/۶	۱۴۹/۷	ارتباطات.....
۹۲/۶	۹۵/۰	۹۶/۹	سایر خدمات.....
۹۸/۱	۹۷/۰	۹۹/۱	مجموع بدون نفت.....

ماخذ- سازمان ملی بهره‌وری ایران.

۱-۱-۷- بهره‌وری نیروی کار براساس ارزش ستانده و تعداد شاغلان - سال پایه ۱۳۹۰

۱۳۹۸	۱۳۹۷	۱۳۹۶	فعالیت‌های اقتصادی
-	۱۱۵/۳	۱۱۹/۴	گروه کشاورزی.....
-	۶۳/۶	۷۹/۸	گروه نفت و گاز.....
-	۸۱/۵	۸۹/۶	گروه صنایع و معادن.....
-	۶۸/۲	۶۹/۴	معادن.....
-	۷۴/۹	۸۶/۷	صنعت.....
-	۹۰/۱	۹۰/۰	آب، برق و گاز.....
-	۶۹/۹	۷۵/۵	ساختمان.....
-	۹۳/۴	۹۵/۴	گروه خدمات.....
-	۱۰۰/۶	۱۰۰/۶	حمل و نقل و انبارداری.....
-	۱۱۳/۳	۹۶/۰	ارتباطات.....
-	۹۱/۰	۹۴/۰	سایر خدمات.....
-	۸۹/۵	۹۴/۳	مجموع بدون نفت.....

ماخذ- سازمان ملی بهره‌وری ایران.

۸-۱-۱- بهره‌وری نیروی کار براساس ارزش افزوده و تعداد شاغلان - سال پایه ۱۳۹۰


۱۳۹۸	۱۳۹۷	۱۳۹۶	فعالیت‌های اقتصادی
۱۲۴/۰	۱۱۷/۵	۱۲۱/۴	گروه کشاورزی.....
۵۴/۵	۶۰/۱	۷۵/۶	گروه نفت و گاز.....
۸۶/۶	۸۶/۹	۹۳/۶	گروه صنایع و معادن.....
۷۴/۵	۶۷/۵	۶۸/۸	معادن.....
۷۷/۰	۷۸/۱	۸۹/۹	صنعت.....
۸۸/۴	۹۰/۰	۹۰/۰	آب، برق و گاز.....
۶۵/۲	۶۶/۳	۷۱/۲	ساختمان.....
۹۱/۹	۹۲/۴	۹۴/۱	گروه خدمات.....
۱۰۲/۳	۹۸/۶	۹۸/۵	حمل و نقل و انبارداری.....
۱۲۱/۰	۱۱۰/۹	۹۳/۹	ارتباطات.....
۸۷/۵	۹۰/۵	۹۳/۱	سایر خدمات.....
۹۳/۲	۹۳/۵	۹۷/۰	مجموع بدون نفت.....

ماخذ- سازمان ملی بهره‌وری ایران.

مرکز آمار ایران



مرکز آمار و رایردان



۲-۱- پولی و مالی
*

مرکز آمار ایران



مرکز آمار و تحقیقات ایران

۱-۲-۱- شاخص‌های پولی بانک مرکزی جمهوری اسلامی ایران

(هزار میلیارد ریال-درصد)

رشد متغیرهای پولی			متغیرهای پولی			شرح
۱۳۹۸	۱۳۹۷	۱۳۹۶	۱۳۹۸ ^(۱)	۱۳۹۷	۱۳۹۶	
۳۲/۷	۲۴/۲	۱۹/۰	۳۵۲۵/۲	۲۶۵۶/۹	۲۱۳۹/۸	پایه پولی.....
۴۹/۷	۱۱/۹	۱۲/۲	۳۶۱۶/۵	۲۴۱۶/۵	۲۱۵۹/۸	خالص دارایی‌های خارجی بانک مرکزی.....
-۹۴/۶	۴۰۴/۳	-۷۱/۴	۱۵/۸	۲۹۲	۵۷/۹	خالص مطالبات بانک مرکزی از بخش دولتی.....
-۱۹/۸	۴/۷	۳۲/۴	۱۱۰۷/۵	۱۳۸۱/۷	۱۳۲۰/۳	مطالبات بانک مرکزی از بانک‌ها.....
۱۵/۳	-۲/۵	-۵/۵	-۱۲۱۴/۶	-۱۴۳۳/۳	-۱۳۹۸/۲	خالص سایر اقلام بانک مرکزی.....
-۱/۰	-۰/۹	۲/۶	۷/۰۱	۷/۰۹	۷/۱۵	ضریب فزاینده نقدینگی.....
۳۱/۳	۲۳/۱	۲۲/۱	۲۴۷۲۱/۵	۱۸۸۲۸/۹	۱۵۲۹۹/۸	نقدینگی.....
۴۹/۸	۴۶/۵	۱۹/۴	۴۲۷۳	۲۸۵۲/۳	۱۹۴۶/۷	پول.....
۱۱/۷	۲۳/۷	۱۲/۶	۶۱۱/۴	۵۴۷/۵	۴۴۲/۷	اسکناس و مسکوک در دست اشخاص.....
۵۸/۹	۵۳/۲	۲۱/۶	۳۶۶۱/۶	۲۳۰۴/۸	۱۵۰۴	سپرده دیداری بخش غیردولتی.....
۲۸/۰	۱۹/۶	۲۲/۵	۲۰۴۴۸/۵	۱۵۹۷۶/۶	۱۳۳۵۳/۱	شبه پول.....
۱۰/۳	۱۹/۰	۱۰/۲	۷۰۱/۴	۶۳۵/۹	۵۳۴/۵	اسکناس و مسکوک در جریان.....
۳۹/۷	۲۵/۹	۲۲/۲	۲۸۲۳/۸	۲۰۲۱	۱۶۰۵/۳	سپرده بانک‌ها و موسسات اعتباری نزد بانک مرکزی.....
۳۳/۷	۲۶/۲	۲۳/۱	۲۶۰۴/۷	۱۹۴۸	۱۵۴۳/۴	قانونی.....
۲۰۰/۱	۱۷/۹	۴/۲	۲۱۹/۱	۷۳	۶۱/۹	دیداری ^(۲)
۴۶/۷	۱۳/۹	۱۳/۶	۴۷۷۳/۱	۳۲۵۲/۶	۲۸۵۵	خالص دارایی‌های خارجی سیستم بانکی.....
۱۰/۴	۳۰/۷	۱۶/۴	۲۶۵۲/۵	۲۴۰۲/۴	۱۸۳۸/۱	خالص مطالبات سیستم بانکی از بخش دولتی.....
۶/۹	۳۶/۷	۲۳/۵	۲۳۳۰	۲۱۷۹/۵	۱۵۹۴/۴	خالص مطالبات از دولت.....
۴۴/۷	-۸/۵	-۱۵/۴	۳۲۲/۵	۲۲۲/۹	۲۴۳/۷	خالص مطالبات از موسسات و شرکت‌های دولتی.....
۲۳/۵	۱۷/۵	۱۸/۵	۱۴۱۶۲/۸	۱۱۴۶۶/۷	۹۷۶۱/۳	مطالبات از بخش غیر دولتی (بدون سود و درآمد سال‌های آتی).....
۳۱/۹	۲۳/۰	۲۲/۴	۲۴۱۱۰/۱	۱۸۲۸۱/۴	۱۴۸۵۷/۱	سپرده‌های بخش غیر دولتی.....
۵۸/۹	۵۳/۲	۲۱/۶	۳۶۶۱/۶	۲۳۰۴/۸	۱۵۰۴	دیداری.....
۲۸/۰	۱۹/۶	۲۲/۵	۲۰۴۴۸/۵	۱۵۹۷۶/۶	۱۳۳۵۳/۱	غیر دیداری.....
۴۱/۱	۲۸/۰	۳۳/۰	۱۴۴۸/۱	۱۰۲۶/۵	۸۰۱/۹	قرض الحسنه پس‌انداز.....
۲۶/۸	۱۸/۷	۲۱/۹	۱۸۵۶۸	۱۴۶۴۶	۱۲۳۳۹/۱	سرمایه‌گذاری مدت‌دار.....
۲۱/۱	۴۸/۶	-۲۵/۶	۷۰۸۱/۱	۵۸۴۸/۹	۳۹۳۵/۵	کوتاه مدت.....
۳۰/۶	۴/۷	۷۳/۷	۱۱۴۸۶/۹	۸۷۹۷/۱	۸۴۰۳/۶	بلند مدت.....
۳۲/۳	۷/۷	۹۲/۳	۱۱۳۴۸/۳	۸۵۷۶/۴	۷۹۶۰/۴	یک ساله.....
۲۳/۹	۲۱/۷	-۳۸/۷	۳۸/۹	۳۱/۴	۲۵/۸	دو ساله.....
-۲۵/۰	-۸۹/۷	-۳۲/۲	۰/۶	۰/۸	۷/۸	سه ساله.....
-۱۲/۲	۵۳/۱	-۵۹/۵	۴/۳	۴/۹	۳/۲	چهار ساله.....
-۴۸/۴	-۵۴/۸	-۳۶/۱	۹۴/۸	۱۸۳/۶	۴۰۶/۴	پنج ساله.....
۴۲/۲	۴۳/۴	۱۹/۴	۴۳۲/۴	۳۰۴/۱	۲۱۲/۱	متفرقه.....

۱- ارقام مربوط به پایان سال ۱۳۹۸ مقدماتی می‌باشد.

۲- شامل سپرده‌های ارزی دیداری بانک‌ها نزد بانک مرکزی نیز می‌باشد.

ماخذ- بانک مرکزی جمهوری اسلامی.

۱-۲-۲- تسهیلات پرداختی بانک‌ها و موسسات اعتباری به تفکیک بخش‌های اقتصادی (هزار میلیارد ریال)

شرح	۱۳۹۶	۱۳۹۷	۱۳۹۸
کل بخش‌های اقتصادی.....	۶۱۳۹/۱	۷۷۳۷/۳	۹۷۴۹/۹
کشاورزی.....	۴۹۲/۹	۵۸۴/۹	۷۴۷/۵
صنعت و معدن.....	۱۷۴۲/۲	۲۰۸۹/۳	۳۱۷۲/۴
مسکن و ساختمان.....	۵۱۷/۴	۱۰۳۷/۳	۶۸۷/۰
بازرگانی، صادرات، خدمات و متفرقه.....	۳۳۸۶/۶	۴۰۲۵/۷	۵۱۴۳/۱
بازرگانی.....	۸۵۱/۷	۱۱۲۵/۹	۱۸۵۰/۹
خدمات.....	۲۵۲۸/۳	۲۸۹۲/۴	۳۲۸۵/۹
متفرقه.....	۶/۶	۷/۴	۶/۳

ماخذ- بانک مرکزی جمهوری اسلامی.

۱-۲-۳- بدهی‌های خارجی کشور (میلیون دلار)

شرح	۱۳۹۶	۱۳۹۷	۱۳۹۸
تعهدات خارجی.....	۱۰۹۱۰	۹۳۳۹	۹۰۳۱
بلند مدت.....	۶۷۱۳	۷۱۸۷	۷۴۹۲
کوتاه مدت.....	۴۱۹۷	۲۱۵۱	۱۵۳۹

ماخذ- بانک مرکزی جمهوری اسلامی.

۱-۲-۴- نرخ برابری ارزهای عمده با ریال در بازار رسمی (بین‌بانکی) (ریال)

سال	دلار آمریکا	یورو	پوند انگلیس	صدین ژاپن	فرانک سوئیس
۱۳۹۶.....	۳۴۲۱۴	۳۹۹۴۹	۴۵۲۷۷	۳۰۸۴۶	۳۵۲۳۱
۱۳۹۷.....	۴۱۹۵۰	۴۸۷۱۵	۵۵۱۸۸	۳۷۹۰۱	۴۲۴۱۹
۱۳۹۸.....	۴۲۰۰۰	۴۶۷۴۹	۵۳۵۷۹	۳۸۶۳۷	۴۲۵۵۲

ماخذ- بانک مرکزی جمهوری اسلامی ایران.

۱-۲-۵- نرخ رشد سالانه نرخ برابری ارزهای عمده با ریال در بازار رسمی (بین‌بانکی) (درصد)

سال	دلار آمریکا	یورو	پوند انگلیس	صدین ژاپن	فرانک سوئیس
۱۳۹۶.....	۹/۰	۱۵/۸	۹/۹	۶/۳	۱۰/۸
۱۳۹۷.....	۲۲/۶	۲۱/۹	۲۱/۹	۲۲/۹	۲۰/۴
۱۳۹۸.....	۰/۱	-۴/۰	-۲/۹	۱/۹	۰/۳

ماخذ- بانک مرکزی جمهوری اسلامی ایران.

۱-۲-۶- نرخ برابری ارزهای عمده با ریال در بازار آزاد (بین‌بانکی)^(۱) (ریال)

سال	دلار آمریکا	یورو	پوند انگلیس	صد ین ژاپن	فرانک سوئیس
۱۳۹۶	۴۰۴۵۳	۴۸۰۸۰	۵۴۴۵۸	۳۷۱۶۷	۴۲۶۴۲
۱۳۹۷	۱۰۳۳۷۸	۱۲۰۲۷۵	۱۳۵۰۳۹	۹۴۸۶۶	۱۰۳۰۷۶
۱۳۹۸	۱۲۹۱۸۵	۱۴۴۲۷۷	۱۶۳۹۲۶	۱۱۹۱۳۸	۱۳۰۱۷۶

۱- طی دوره ۱۲۲م فروردین تا ۱۵م مرداد سال ۱۳۹۷، بنابه مصوبه هیات وزیران انجام هرگونه معامله‌ای در بازار آزاد ارز خارج از چارچوب‌های تعیین شده توسط دولت ممنوع اعلام شده بود و لذا نرخ برابری دلار مقابل ریال در بازار آزاد، بر اساس نرخ برابری درهم مقابل ریال و درهم مقابل دلار آمریکا در بازار آزاد و به صورت متقاطع از آمار مستخرج از شبکه اطلاع‌رسانی طلا، سکه و ارز محاسبه شده است. همچنین طی همین دوره، نرخ برابری یورو، پوند، یک‌صدین ژاپن و فرانک سوئیس مقابل ریال در بازار آزاد نیز از همین شبکه استخراج شده است.
 ماخذ- بانک مرکزی جمهوری اسلامی ایران.

۱-۲-۷- نرخ رشد سالانه نرخ برابری ارزهای عمده با ریال در بازار آزاد (بین‌بانکی) (درصد)

سال	دلار آمریکا	یورو	پوند انگلیس	صد ین ژاپن	فرانک سوئیس
۱۳۹۶	۱۱/۰	۱۹/۰	۱۳/۴	۹/۲	۱۴/۵
۱۳۹۷	۱۵۵/۶	۱۵۰/۲	۱۴۸/۰	۱۵۵/۲	۱۴۱/۷
۱۳۹۸	۲۵/۰	۲۰/۰	۲۱/۴	۲۵/۶	۲۶/۳

ماخذ- بانک مرکزی جمهوری اسلامی ایران.

۸-۲-۱- شاخص‌های بورس اوراق بهادار

۱۳۹۸	۱۳۹۷	۱۳۹۶	واحد	شرح
۵۱۲۹۰۱	۱۷۸۶۵۹	۹۶۲۹۰	-	شاخص کل بورس تهران
۱۱۳۳۲۹۴۹۴	۳۳۵۸۳۹۶۵	۱۵۵۲۱۲۰۲	تعداد	تعداد معامله - بورس
۵۱۲۴۲۰۹	۱۶۰۵۶۰۴	۶۴۳۱۲۰	میلیارد ریال	ارزش معامله - بورس
۱۱۱۹۵۵۸	۵۲۱۴۲۷	۲۶۳۸۷۴	میلیون سهم	حجم معامله - بورس
-	-	-	هزار قرارداد	حجم معاملات قرارداد آتی سهام در بورس اوراق بهادار تهران
-	-	-	میلیارد ریال	ارزش معاملات قرارداد آتی سهام در بورس اوراق بهادار تهران
۶۵۹۱	۲۲۵۸	۱۰۹۷	-	شاخص کل فرابورس
۱۰۶۲۵۲۴۱	۲۴۷۱۸۸۹۲	۹۷۹۹۸۲۹	تعداد	تعداد معامله - فرابورس
۳۳۳۰۶۴۸	۱۰۰۵۲۳۶	۵۹۴۶۴۶/۷	میلیارد ریال	ارزش معامله - فرابورس
۴۴۷۹۴۹	۱۷۰۱۸۹	۹۰۱۶۴/۲	میلیون سهم	حجم معامله - فرابورس
۱۶۷۳۴۹۱	۱۷۸۵۸۸۲	۱۱۷۲۸۴۶	میلیارد ریال	ارزش معاملات بورس کالا
۱۳۷۶۱۰۲	۸۸۴۱۰۷	۴۹۸۷۹۷	میلیارد ریال	ارزش معاملات - بازار فیزیکی بورس کالا
۲۶۳۵۵۴۰۳	۲۴۸۰۷۲۲۰	۲۶۶۶۲۴۵۷	تن	حجم معاملات - بازار فیزیکی بورس کالا
۲۹۷۳۸۹	۹۰۱۷۷۵	۶۷۴۰۴۹	میلیارد ریال	ارزش معاملات - بازار معاملات آتی بورس کالا
۱۰۵۳۰۳۹۵۴	۲۵۹۰۷۰۰۱۲	۵۲۹۳۱۶۵۹۸	قرارداد	حجم معاملات - بازار معاملات آتی بورس کالا
۲۴۸۵۹۶	۸۲۳۲۵۶	۶۵۷۹۸۷	میلیارد ریال	ارزش معاملات - قرارداد آتی
۱۵۷۳۴۷۸۶	۱۵۳۴۷۳۳۰	۴۲۴۶۹۱۳	قرارداد	حجم معاملات - قرارداد آتی
۵۲۷۱۵۶	۱۶۹۶۷۳	۷۴۱۲۵	میلیارد ریال	ارزش معاملات بورس انرژی
۳۷۵۲۳۷	۱۱۹۶۱۲	۴۴۹۶۶	میلیارد ریال	ارزش معاملات - بازار فیزیکی بورس انرژی
۱۵۱۹۱۹	۵۰۰۶۱	۲۹۱۵۹	میلیارد ریال	ارزش معاملات - بازار مشتقه بورس انرژی
۲۶۸۲۹۳۵۶	۴۳۸۷۱۰۳۵	۶۴۰۴۶۲۵۸۸	قرارداد	حجم معاملات - بازار مشتقه بورس انرژی
۲۶۱۴۷۳۱۹	۹۴۴۶۴۹۹	۵۴۱۱۷۳۳	میلیارد ریال	ارزش کل بازار بورس (شامل بورس تهران، فرابورس، کالا و انرژی)
۱۸۹۵۹۲۳۰	۶۹۲۷۱۸۷	۳۹۴۰۵۹۶	میلیارد ریال	ارزش کل بورس تهران

مرکز آمار ایران

۸-۲-۱- شاخص‌های بورس اوراق بهادار (دنباله)

۱۳۹۸	۱۳۹۷	۱۳۹۶	واحد	شرح
۷۱۳۰۲۸۸	۲۴۷۵۰۷۳	۱۴۳۸۸۶۲	میلیارد ریال	فرا بورس ایران
۱۱۱۸۵	۵۴۷۶	۵۷۶	میلیارد ریال	بورس کالا
۴۶۶۱۶	۳۸۷۶۳	۳۱۶۹۹	میلیارد ریال	بورس انرژی
۳۳۴	۳۲۷	۳۲۶	تعداد	تعداد شرکت‌های پذیرفته شده در بورس اوراق بهادار
۱۲۳	۱۰۷	۹۵	تعداد	تعداد شرکت‌های پذیرفته شده در فرا بورس
۱۷۲	۱۶۵	۱۶۰	تعداد	تعداد شرکت‌های پذیرفته شده در بازار پایه فرا بورس
۲۱۵۲۸	۸۶۷۴	۱۸۹۷۰	میلیارد ریال	ارزش معاملات سرمایه‌گذاران خارجی در بورس
-	-	-	میلیون سهم	حجم معاملات سرمایه‌گذاران خارجی در بورس
-	-	-	میلیارد ریال	ارزش معاملات سرمایه‌گذاران خارجی در فرا بورس
-	-	-	میلیون سهم	حجم معاملات سرمایه‌گذاران خارجی در فرا بورس
-	-	-	درصد	سهم سرمایه‌گذاری خارجی از بازار بورس و فرا بورس
۲۶۴۹۰۹۸	۱۲۵۴۴۷۶	۸۱۵۷۷۲	میلیارد ریال	تامین منابع مالی در بازار سرمایه
				نسبت ارزش معاملات اوراق بهادار در بورس و فرا بورس به ارزش بازار اوراق بهادار
۳۲/۰	۲۷/۸	۲۳/۰	درصد	در بورس و فرا بورس
۷۶/۵	۳۶/۷	۳۰/۲	درصد	نسبت ارزش کل بازار بورس به تولید ناخالص داخلی
۵۵/۵	۲۶/۹	۲۲/۰	درصد	نسبت ارزش بازار بورس تهران به تولید ناخالص داخلی
۱۵/۰۰	۶/۲۴	۳/۵۹	درصد	نسبت ارزش معاملات در بورس تهران به تولید ناخالص داخلی

ماخذ- وزارت امور اقتصادی و دارایی.

مرکز آمار ایران

۱-۲-۹- شاخص‌های بیمه مرکزی

۱۳۹۸	۱۳۹۷	۱۳۹۶	واحد	شرح
۲/۵	۲/۴	۲/۳	درصد	ضریب نفوذ بیمه
۷/۲	۵/۵	۴/۲	میلیون ریال	حق بیمه سرانه
۶۰۲۰۲۱/۰	۴۵۷۳۱۲/۰	۳۴۰۵۱۸/۵	میلیارد ریال	حق بیمه تولیدی
۳۴۴۱۰۶/۵	۲۸۹۱۱۸/۲	۲۱۸۲۵۸/۰	میلیارد ریال	خسارت پرداختی

ماخذ- وزارت امور اقتصادی و دارایی.

۱-۲-۱۰- سرمایه‌گذاری خارجی

۱۳۹۸	۱۳۹۷	۱۳۹۶	واحد	شرح
۵۸۵۸۸۷	۵۲۶۴۲۳	۸۱۴۴۶۲	هزار دلار	سرمایه‌گذاری خارجی (عملکرد)
۴۹۹۹۶۷۹	۵۱۰۴۶۴۲	۷۸۰۰۵۷۲	هزار دلار	سرمایه‌گذاری خارجی (مصوب)
-	-	-	-	سهام سرمایه‌گذاری خارجی از تولید ناخالص داخلی
-	-	-	-	تسهیلات مالی بین‌المللی جذب شده
-	-	-	-	تسهیلات مالی بین‌المللی مصوب

ماخذ- وزارت امور اقتصادی و دارایی.

۱-۲-۱۱- شاخص قیمت کالا و خدمات مصرفی و نرخ تورم

۱۳۹۸	۱۳۹۷	۱۳۹۶	واحد	شرح
۱۸۵/۱	۱۳۷/۳	۱۰۸/۲	-	شاخص قیمت کالا و خدمات مصرفی خانوارهای کل کشور (۱۳۹۵=۱۰۰)
۱۸۴/۰	۱۳۶/۹	۱۰۸/۱	-	شاخص قیمت کالا و خدمات مصرفی خانوارهای شهری (۱۳۹۵=۱۰۰)
۱۹۱/۴	۱۳۹/۴	۱۰۸/۸	-	شاخص قیمت کالا و خدمات مصرفی خانوارهای روستایی (۱۳۹۵=۱۰۰)
۳۴/۸	۲۶/۹	۸/۲	درصد	نرخ تورم خانوارهای کل کشور
۳۴/۴	۲۶/۶	۸/۱	درصد	نرخ تورم خانوارهای شهری
۳۷/۳	۲۸/۱	۸/۸	درصد	نرخ تورم خانوارهای روستایی

ماخذ- مرکز آمار ایران.

۱۲-۲-۱- نرخ تورم خانوارهای کشور بر حسب گروه‌های عمده (۱۰۰=۱۳۹۵)

(درصد)

۱۳۹۸	۱۳۹۷	۱۳۹۶	شرح
۳۴/۸	۲۶/۹	۸/۲	شاخص کل
۴۲/۶	۳۸/۲	۱۲/۲	خوراکی‌ها، آشامیدنی‌ها و دخانیات
۴۳/۰	۳۶/۸	۱۲/۳	خوراکی‌ها و آشامیدنی‌ها
۴۲/۴	۳۶/۶	۱۲/۴	خوراکی‌ها
۳۳/۵	۲۰/۰	۸/۱	نان و غلات
۴۹/۸	۴۸/۲	۱۴/۹	گوشت قرمز و سفید و فرآورده‌های آنها
۴۹/۰	۴۸/۲	۱۶/۴	گوشت قرمز و گوشت ماکیان
۵۶/۱	۴۸/۸	۴/۹	ماهی‌ها و صدف داران
۳۵/۵	۳۴/۰	۱۰/۰	شیر، پنیر و تخم مرغ
۳۰/۱	۳۱/۴	۹/۵	روغن‌ها و چربی‌ها
۳۵/۷	۵۳/۶	۱۰/۸	میوه و خشکبار
۵۵/۶	۳۳/۰	۲۷/۲	سبزیجات (سبزی‌ها و حبوبات)
۵۱/۱	۲۴/۸	۵/۷	شکر، مربا، عسل، شکلات و شیرینی (قند و شکر و شیرینی‌ها)
۴۸/۱	۶۰/۱	۵/۸	محصولات خوراکی طبقه بندی نشده در جای دیگر
۵۶/۳	۴۰/۵	۱۰/۶	چای، قهوه، کاکائو، نوشابه و آب میوه (نوشابه‌های غیر الکلی)
۲۹/۹	۱۰۲/۴	۶/۹	دخانیات
۳۱/۴	۲۲/۴	۶/۸	کالاهای غیر خوراکی و خدمات
۴۳/۹	۲۹/۶	۶/۱	پوشاک و کفش
۲۳/۷	۱۶/۸	۷/۳	مسکن، آب، برق، گاز و سایر سوخت‌ها
۲۳/۰	۱۸/۵	۶/۹	مسکن
۲۲/۹	۱۸/۵	۶/۹	اجاره
۲۹/۳	۱۸/۹	۶/۱	خدمات نگهداری و تعمیر واحد مسکونی (خدمت)
۲۹/۳	۵/۱	۱۰/۳	آب، برق و سوخت
۴۹/۳	۴۳/۰	۵/۴	مبلمان و لوازم خانگی و نگهداری معمول آنها
۲۵/۹	۱۷/۲	۷/۲	بهداشت و درمان
۴۶/۸	۲۷/۲	۴/۹	حمل و نقل
۱۵/۴	۲۳/۳	۳/۱	ارتباطات
۴۵/۵	۴۳/۵	۷/۵	تفریح و فرهنگ
۲۱/۸	۱۷/۵	۱۱/۳	آموزش
۴۰/۱	۲۱/۶	۶/۸	هتل و رستوران
۳۷/۲	۳۴/۸	۷/۹	کالاها و خدمات متفرقه
۳۹/۵	۳۰/۵	۸/۸	شاخص کل (بدون اجاره)
۴۴/۲	۳۵/۱	۹/۴	کالاها
۲۳/۵	۱۸/۱	۷/۱	خدمات
۵۵/۶	۵۸/۱	۵/۴	کالاهای بادوام
۴۱/۹	۳۲/۱	۱۰/۳	کالاهای بی دوام
۴۸/۰	۳۵/۷	۶/۱	کالاهای کم دوام
۴۴/۵	۴۴/۱	۱۶/۹	خوراکی‌های تازه
۳۹/۸	۲۸/۲	۷/۶	سایر خوراکی‌ها
۲۵/۸	۵/۰	۶/۳	خدمات عمومی

ماخذ- مرکز آمار ایران.

۱۳-۲-۱- نرخ تورم خانوارهای شهری کشور بر حسب گروه‌های عمده (۱۳۹۵=۱۰۰) (درصد)

۱۳۹۸	۱۳۹۷	۱۳۹۶	شرح
۳۴/۴	۲۶/۶	۸/۱	شاخص کل
۴۲/۷	۳۸/۴	۱۲/۳	خوراکی‌ها، آشامیدنی‌ها و دخانیات
۴۳/۱	۳۷/۳	۱۲/۴	خوراکی‌ها و آشامیدنی‌ها
۴۲/۵	۳۷/۱	۱۲/۵	خوراکی‌ها
۳۴/۵	۱۹/۸	۸/۳	نان و غلات
۵۰/۱۰	۴۸/۸	۱۴/۹	گوشت قرمز و سفید و فرآورده‌های آنها
۴۹/۱	۴۸/۸	۱۶/۴	گوشت قرمز و گوشت ماکیان
۵۶/۰	۴۸/۸	۵/۱	ماهی‌ها و صدف داران
۳۶/۷	۳۴/۸	۱۰/۱	شیر، پنیر و تخم مرغ
۲۸/۵	۳۰/۱	۱۰/۲	روغن‌ها و چربی‌ها
۳۵/۱	۵۴/۷	۱۱/۴	میوه و خشکبار
۵۵/۲	۳۲/۶	۲۶/۵	سبزیجات (سبزی‌ها و حبوبات)
۵۱/۰	۲۵/۱	۶/۲	شکر، مربا، عسل، شکلات و شیرینی (قند و شکر و شیرینی‌ها)
۴۸/۷	۶۰/۳	۶/۱	محصولات خوراکی طبقه بندی نشده در جای دیگر
۵۶/۷	۳۹/۹	۱۰/۷	چای، قهوه، کاکائو، نوشابه و آب میوه (نوشابه‌های غیر الکلی)
۲۹/۳	۹۸/۷	۶/۹	دخانیات
۳۱/۱	۲۲/۵	۶/۷	کالاهای غیر خوراکی و خدمات
۴۳/۷	۲۹/۳	۶/۱	پوشاک و کفش
۲۳/۹	۱۷/۴	۷/۲	مسکن، آب، برق، گاز و سایر سوخت‌ها
۲۳/۳	۱۸/۸	۶/۹	مسکن
۲۳/۲	۱۸/۸	۶/۹	اجاره
۲۹/۹	۲۰/۹	۶/۵	خدمات نگهداری و تعمیر واحد مسکونی (خدمت)
۳۰/۳	۵/۷	۹/۹	آب، برق و سوخت
۴۸/۳	۴۱/۹	۵/۴	مبلمان و لوازم خانگی و نگهداری معمول آنها
۲۵/۹	۱۷/۳	۷/۲	بهداشت و درمان
۴۷/۲	۲۸/۱	۴/۹	حمل و نقل
۱۵/۷	۲۳/۴	۳/۰	ارتباطات
۴۵/۲	۴۳/۷	۷/۶	تفریح و فرهنگ
۲۲/۰	۱۷/۶	۱۱/۰	آموزش
۳۹/۸	۲۱/۶	۶/۸	هتل و رستوران
۳۷/۱	۳۵/۱	۷/۹	کالاهای و خدمات متفرقه
۳۹/۵	۳۰/۵	۸/۷	شاخص کل (بدون اجاره)
۴۴/۴	۳۵/۵	۹/۳	کالاهای
۲۳/۷	۱۸/۴	۷/۱	خدمات
۵۶/۰	۵۸/۳	۵/۳	کالاهای بادوام
۴۲/۰	۳۲/۳	۱۰/۳	کالاهای بی دوام
۴۷/۹	۳۵/۴	۶/۲	کالاهای کم دوام
۴۴/۱	۴۴/۴	۱۶/۷	خوراکی‌های تازه
۴۰/۴	۲۸/۵	۷/۸	سایر خوراکی‌ها
۲۵/۶	۵/۲	۵/۹	خدمات عمومی

ماخذ- مرکز آمار ایران.

۱۴-۲-۱- نرخ تورم خانوارهای روستایی کشور بر حسب گروه‌های عمده (۱۰۰=۱۳۹۵)

۱۳۹۸	۱۳۹۷	۱۳۹۶	شرح
۳۷/۳	۲۸/۱	۸/۸	شاخص کل
۴۲/۲	۳۷/۳	۱۱/۸	خوراکی‌ها، آشامیدنی‌ها و دخانیات
۴۲/۶	۳۵/۲	۱۱/۹	خوراکی‌ها و آشامیدنی‌ها
۴۲/۰	۳۴/۸	۱۲/۰	خوراکی‌ها
۳۰/۵	۲۰/۷	۷/۷	نان و غلات
۴۹/۲	۴۶/۰	۱۵/۰	گوشت قرمز و سفید و فرآورده‌های آنها
۴۸/۴	۴۵/۷	۱۶/۳	گوشت قرمز و گوشت ماکیان
۵۶/۵	۴۸/۹	۴/۰	ماهی‌ها و صدف داران
۲۹/۶	۳۰/۷	۹/۶	شیر، پنیر و تخم مرغ
۳۵/۳	۳۵/۴	۷/۱	روغن‌ها و چربی‌ها
۳۸/۳	۴۸/۵	۸/۲	میوه و خشکبار
۵۶/۹	۳۴/۴	۲۹/۳	سبزیجات (سبزی‌ها و حبوبات)
۵۱/۷	۲۳/۸	۴/۲	شکر، مربا، عسل، شکلات و شیرینی (قند و شکر و شیرینی‌ها)
۴۶/۳	۵۹/۵	۴/۹	محصولات خوراکی طبقه بندی نشده در جای دیگر
۵۵/۳	۴۲/۳	۱۰/۱	چای، قهوه، کاکائو، نوشابه و آب میوه (نوشابه‌های غیر الکلی)
۳۱/۲	۱۱۱/۴	۶/۹	دخانیات
۳۳/۵	۲۱/۸	۶/۹	کالاهای غیر خوراکی و خدمات
۴۴/۶	۳۱/۱	۶/۰	پوشاک و کفش
۲۱/۶	۱۰/۳	۸/۲	مسکن، آب، برق، گاز و سایر سوخت‌ها
۱۹/۶	۱۳/۷	۶/۷	مسکن
۱۹/۳	۱۳/۷	۶/۸	اجاره
۲۷/۰	۱۲/۱	۴/۸	خدمات نگهداری و تعمیر واحد مسکونی (خدمت)
۲۶/۱	۳/۳	۱۱/۵	آب، برق و سوخت
۵۲/۶	۴۷/۱	۵/۴	مبلمان و لوازم خانگی و نگهداری معمول آنها
۲۵/۸	۱۶/۵	۷/۵	بهداشت و درمان
۴۴/۲	۲۲/۰	۵/۱	حمل و نقل
۱۴/۱	۲۲/۳	۳/۵	ارتباطات
۴۷/۲	۴۲/۴	۶/۸	تفریح و فرهنگ
۱۹/۷	۱۶/۳	۱۴/۸	آموزش
۴۲/۷	۲۱/۶	۷/۷	هتل و رستوران
۳۸/۰	۳۳/۵	۷/۵	کالاها و خدمات متفرقه
۳۹/۸	۳۰/۳	۹/۲	شاخص کل (بدون اجاره)
۴۳/۱	۳۳/۸	۹/۶	کالاها
۲۲/۰	۱۵/۲	۷/۲	خدمات
۵۳/۴	۵۷/۲	۵/۵	کالاهای بادوام
۴۱/۵	۳۱/۵	۱۰/۴	کالاهای بی دوام
۴۸/۴	۳۶/۸	۶/۰	کالاهای کم دوام
۴۶/۰	۴۲/۷	۱۷/۵	خوراکی‌های تازه
۳۷/۶	۲۷/۱	۷/۱	سایر خوراکی‌ها
۲۶/۵	۴/۴	۸/۰	خدمات عمومی

ماخذ- مرکز آمار ایران.



مرکز آمار و تحقیقات ایران

۲-۱- بودجه و بخش عمومی

مرکز آمار ایران



مرکز آمار و تحقیقات ایران

۱-۳-۱- عملکرد مالی دولت

(درصد)


۱۳۹۸	۱۳۹۷	۱۳۹۶	شرح
۵۰/۰	۵۲/۰	۵۲/۴ سهم درآمد عمومی وصولی به کل درآمدها
۱۳/۰	۱۶/۲	۱۶/۲ سهم درآمد متفرقه وصولی به کل درآمدها
۳۷/۰	۳۵/۸	۳۶/۲ سهم مالیات از بودجه عمومی دولت (کل درآمدها)
۵۰/۶	۵۰/۱	۴۵/۹ سهم مالیات‌های مستقیم از کل مالیات
۵۳/۹	۶۴/۱	۶۵/۹ سهم مالیات اشخاص حقوقی از کل مالیات‌های مستقیم
۳۵/۸	۲۹/۹	۲۸/۷ سهم مالیات بر درآمد از کل مالیات‌های مستقیم
۱۰/۳	۶/۰	۵/۴ سهم مالیات بر ثروت از کل مالیات‌های مستقیم
۴۹/۴	۴۹/۹	۵۴/۱ سهم مالیاتی‌های غیر مستقیم از کل مالیات
۳۶/۸	۳۵/۰	۳۴/۵ نسبت مالیات بر کالا و خدمات به کل مالیات
۲۴/۸	۲۷/۷	۲۷/۹ سهم مالیات بر ارزش افزوده از کل مالیات
۱۲/۶	۱۴/۸	۱۹/۶ سهم مالیات بر واردات از کل مالیات
۹۳/۲	۸۹/۰	۹۹/۵ سهم تحقق درآمدهای مالیاتی از کل مالیات مصوب
۴/۷	۴/۹	۶/۵ سهم مالیات از تولید ناخالص داخلی
۱۰/۸	۳۱/۳	۲۸/۷ سهم درآمدهای نفت از درآمدهای دولت
۰/۰	۹۸/۷	۹۴/۲ سهم واگذاری از طریق مزایده به کل واگذاری‌ها
۰/۰	۰/۶	۰/۰ سهم واگذاری از طریق مذاکره به کل واگذاری‌ها
۱۰۰/۰	۰/۸	۵/۸ سهم واگذاری از طریق بازار بورس و فرابورس به کل واگذاری‌ها
۸۹/۸	۹۸/۹	۹۹/۳ سهم واگذاری از طریق بلوکی به کل واگذاری‌ها
۱۰/۲	۰/۸	۰/۰ سهم واگذاری از طریق تدریجی به کل واگذاری‌ها

ماخذ- وزارت امور اقتصادی و دارایی.

مرکز آمار ایران



مرکز آمار و تحقیقات ایران



۴-۱- توزیع درآمد

مرکز آمار ایران



مرکز آمار و رای ایران

۱-۴-۱- توزیع درآمد

۱۳۹۸	۱۳۹۷	۱۳۹۶	واحد	شرح
۰/۳۹۹۲	۰/۴۰۹۳	۰/۳۹۸۱	-	ضریب جینی (کل کشور)
۰/۳۸۲۸	۰/۳۹۴۰	۰/۳۷۹۳	-	ضریب جینی در مناطق شهری
۰/۳۵۳۹	۰/۳۵۹۵	۰/۳۵۵۹	-	ضریب جینی در مناطق روستایی
۰۰۰	۰۰۰	۰۰۰	درصد	سهام جمعیت زیر خط فقر شدید (تأمین حداقل کالری مورد نیاز روزانه) از کل افراد جامعه هدف
۳۶	۳۴	۳۳	درصد	سهام هزینه مسکن از هزینه یک خانوار شهری
۱۸	۱۷	۱۸	درصد	سهام هزینه مسکن از هزینه یک خانوار روستایی
۷/۹۷	۸/۳۶	۸/۰۰	-	نسبت مخارج بیست درصد ثروتمندترین جمعیت به بیست درصد فقیرترین جمعیت
۲	۳	۳	درصد	سهام هزینه‌های تفریحات، سرگرمی‌ها و خدمات فرهنگی در سبد خانوار از کل هزینه‌های سبد یک خانوار شهری
۲	۲	۲	درصد	سهام هزینه‌های تفریحات، سرگرمی‌ها و خدمات فرهنگی در سبد خانوار از کل هزینه‌های سبد یک خانوار روستایی
۱۰	۱۱	۱۱	درصد	سهام هزینه‌های بهداشت و درمان از هزینه‌های یک خانوار شهری
۱۰	۱۱	۱۱	درصد	سهام هزینه‌های بهداشت و درمان از هزینه‌های یک خانوار روستایی
۷۵	۷۶	۷۷	درصد	سهام هزینه‌های غیر خوراکی از هزینه‌های یک خانوار شهری
۶۱	۶۳	۶۳	درصد	سهام هزینه‌های غیر خوراکی از هزینه‌های یک خانوار روستایی
۲۵	۲۴	۲۳	درصد	سهام هزینه‌های خوراکی و دخانی از هزینه‌های یک خانوار شهری
۳۹	۳۷	۳۷	درصد	سهام هزینه‌های خوراکی و دخانی از هزینه‌های یک خانوار روستایی
۱/۶۹	۱/۹۷	۲/۱۴	درصد	سهام هزینه‌های تحصیل و آموزش از هزینه‌های خانوار (شهری)
۱/۰۹	۱/۱۰	۱/۲۲	درصد	سهام هزینه‌های تحصیل و آموزش از هزینه‌های خانوار (روستایی)
۰/۵۴	۰/۷۵	۰/۷۵	درصد	سهام هزینه‌های تفریحات و سرگرمی‌ها از هزینه‌های خانوار (شهری)
۰/۵۱	۰/۶۶	۰/۷۴	درصد	سهام هزینه‌های تفریحات و سرگرمی‌ها از هزینه‌های خانوار (روستایی)
۲/۲۳	۲/۷۲	۲/۸۹	درصد	سهام هزینه‌های خدمات فرهنگی از هزینه‌های یک خانوار (شهری)
۱/۶۰	۱/۷۶	۱/۹۶	درصد	سهام هزینه‌های خدمات فرهنگی از هزینه‌های یک خانوار (روستایی)

ماخذ- مرکز آمار ایران.

مرکز آمار ایران



مرکز آمار و تحقیقات ایران



۲- شاخص های امور زیربنایی و تولیدی

مرکز آمار ایران



مرکز آمار و تحقیقات ایران

مقدمه

جداول ارائه شده در این بخش مربوط به شاخص‌های انرژی، حمل و نقل و ارتباطات، صنعت، معدن و بازرگانی، کشاورزی و محیط زیست می‌باشد که به تاریخچه مختصری از تهیه آمارها در هر یک از زمینه‌های مزبور اشاره می‌شود.

انرژی

آب، برق، نفت و گاز

آب و برق: اطلاعاتی است که توسط وزارت نیرو و واحدهای وابسته به آن، تولید و ارائه می‌شود که شامل موارد ذیل است:

الف) آب و آب و فاضلاب: شاخص‌های آن شامل نسبت جمعیت تحت پوشش آب شهری و فاضلاب شهری، نسبت جمعیت روستاهای بهره‌مند از آب آشامیدنی سالم، سهم آب مصرفی در بخش‌های مختلف و بیلان سدهای مخزنی می‌باشد و اطلاعات در این زمینه، از سال ۱۳۴۶ در نشریات آماری مرکز آمار ایران ارائه شده است. آمار نسبت جمعیت تحت پوشش آب شهری، نسبت جمعیت روستاهای بهره‌مند از آب آشامیدنی سالم، سهم آب مصرف شده در بخش‌های مختلف و اطلاعات سدهای مخزنی از «شرکت مدیریت منابع آب ایران» و اطلاعات مرتبط به بخش فاضلاب از «شرکت مهندسی آب و فاضلاب کشور» دریافت و در این فصل ارائه شده است.

ب) برق: اطلاعات آماری صنعت برق، برای اولین بار توسط وزارت آب و برق وقت در سال ۱۳۴۳ جمع‌آوری شد. در سال ۱۳۵۳، وزارت آب و برق بر اساس مصوبه مجلس به «وزارت نیرو» تغییر نام یافت. از سال ۱۳۴۶، این وزارتخانه اطلاعات آماری مربوط به صنعت برق شامل آمار تولید، انتقال، توزیع و مصرف را هر ساله در قالب نشریات آماری تهیه و منتشر می‌کند که برخی از آن‌ها در نشریات آماری مرکز آمار ایران ارائه شده است.

نفت و گاز: با استخراج نفت و گاز از اولین چاه نفت در مسجد سلیمان، در سال ۱۲۸۷ شمسی (۱۹۰۸ میلادی)، فعالیت صنعت نفت در ایران آغاز شد و آمارهای مربوط به آن نیز از زمان مذکور گردآوری شده است. پس از ملی شدن صنعت نفت در اسفند ۱۳۲۹، شرکت ملی نفت ایران آمارهای وسیع‌تری را منتشر کرده است. در اولین سالنامه آماری کشور، آمارهای مربوط به سال ۱۳۳۴ شمسی (۱۹۵۵ میلادی) درج شده است. پس از تاسیس شرکت ملی گاز ایران در اسفند ۱۳۴۴ و شرکت ملی گاز مایع ایران در سال ۱۳۶۶، این دو شرکت نیز به ترتیب آمارهایی در زمینه گاز طبیعی (C.N.G) و گاز مایع (L.P.G) گردآوری و ارائه کرده‌اند.

در سال ۱۳۴۲ با احداث اولین کارخانه کود شیمیایی در کشور، صنایع پتروشیمی تولید یافت و این نقطه آغاز تاسیس سازمانی مستقل برای معرفی صنعتی نو در کشور به شمار می‌رود. از سال ۱۳۴۳ این سازمان نوپا تحت عنوان «شرکت ملی صنایع پتروشیمی» به فعالیت خود ادامه داد. به دلیل وجود منابع اولیه فراوان نفت و گاز و ارزش‌افزوده بالا و همچنین سایر عوامل، تولید مواد پتروشیمی در ایران مورد توجه و عنایت خاصی قرار گرفته است.

حمل و نقل و ارتباطات: شامل فعالیت‌های حمل و نقل زمینی، آبی، هوایی و ارتباطات می‌باشد.

حمل و نقل زمینی

الف) راه آهن: راه آهن دولتی ایران در سال ۱۳۲۴ در تشکیلات خود واحدی به نام قسمت آمار و مطالعات ایجاد کرد تا بتواند نیازهای آماری خود در برنامه‌ریزی‌ها را، توسط این قسمت تامین کند. در حال حاضر، دفتر آمار و خدمات ماشینی راه آهن جمهوری اسلامی ایران، آمارهای لازم را بر اساس گزارش‌های روزانه و ماهانه، از نواحی و بخش‌ها دریافت و به صورت سالانه تنظیم و منتشر می‌کند.

ب) حمل و نقل جاده‌ای: قدیمی‌ترین آمار مربوط به طول راه‌های اصلی کشور که تاکنون در دسترس مرکز آمار ایران قرار گرفته است،

مربوط به سال ۱۳۴۰ می‌باشد که در نخستین سالنامه آماری کشور سال ۱۳۴۵، درج گردیده است. در حال حاضر اطلاعات مربوط به راه‌های کشور از دفتر آمار و تلفیق برنامه وزارت راه و شهرسازی اخذ و ارائه می‌شود. از سال ۱۳۶۸، مسئولیت ساخت و نگهداری راه‌های روستایی کشور از وزارت راه و ترابری به وزارت جهاد کشاورزی (وزارت جهاد سازندگی قبلی) محول شد و اطلاعات مربوط به راه‌های مذکور توسط این وزارتخانه گردآوری و ارائه شده است. از تیرماه ۱۳۸۱ مجدداً فعالیت مربوط به «راه‌های روستایی» به وزارت راه و ترابری محول گردید که در حال حاضر از دفتر آمار و تلفیق برنامه وزارت راه و شهرسازی دریافت می‌گردد.

در مورد میزان حمل و نقل و تردد وسایل نقلیه در جاده‌های کشور تا سال ۱۳۴۱، آمارهای جامعی در دسترس نبود و در سال مذکور وزارت راه و ترابری برای نخستین بار اقدام به تهیه و ارائه آمار نمود که این فعالیت در سال‌های مختلف به علت مشکلات و موانع متعددی که در راه اجرای آن وجود داشت، دچار وقفه گردید. با توجه به نیاز روزافزون به اطلاعات آماری در این زمینه، از سال ۱۳۶۱ وظیفه جمع‌آوری آمار و اطلاعات به صورت متمرکز به دفتر آمار و برنامه‌ریزی و از نیمه دوم سال ۱۳۷۶ به دفتر فناوری اطلاعات سازمان حمل و نقل و پایانه‌های کشور محول شد. این سازمان در اواخر اسفند ماه ۱۳۸۲ بر اساس مصوبه شورای عالی اداری به سازمان راهداری و حمل و نقل جاده‌ای کشور تغییر نام یافت. در سال ۱۳۶۶، به منظور جبران کمبود آمار در این زمینه، مرکز آمار ایران با اجرای طرح «آمارگیری حمل و نقل جاده‌ای کشور» اطلاعاتی در مورد مشخصات ناوگان جاده‌ای، رانندگان و بار حمل شده جمع‌آوری نمود که گزیده‌ای از نتایج این طرح در سالنامه آماری کشور ارائه شد.

حمل و نقل آبی: اطلاعات آماری مربوط به بنادر که به طور عمده در زمینه تعداد کشتی‌های وارد شده، ظرفیت و مدت توقف آن‌ها است، در سال ۱۳۴۲ برای نخستین بار در قالب یک طرح آماری توسط سازمان بنادر و کشتیرانی اجرا گردید. این اطلاعات، در حال حاضر توسط سازمان مذکور به روش ثبتي تهیه و ارائه می‌شود.

حمل و نقل هوایی: آمار فعالیت حمل و نقل هوایی، با تاسیس اولین شرکت هواپیمایی به نام هواپیمایی ملی ایران در سال ۱۳۲۳ که پس از پیروزی انقلاب اسلامی، «شرکت هواپیمایی جمهوری اسلامی ایران» نامیده شد، مورد توجه قرار گرفت. علاوه بر شرکت مذکور، شرکت هواپیمایی آسمان از سال ۱۳۵۹، شرکت‌های ایران ایرتور، پیام، کاسپین، کیش ایر، ساها و سفیران از سال ۱۳۷۱ و شرکت ماهان ایر از سال ۱۳۷۲، شروع به فعالیت در زمینه حمل و نقل هوایی نموده اند که آمارهای مربوط به آن، از طریق سازمان هواپیمایی کشوری ارائه می‌شود. شایان ذکر است آمار فعالیت‌های شرکت‌های هواپیمایی خارجی در ایران توسط نمایندگی‌های آن‌ها به همین سازمان گزارش می‌شود.

ارتباطات: ارتباطات از زیرساخت‌های مهم توسعه کشور است. بیشترین توسعه کشورها در دو دهه گذشته در جوامعی رخ داده است که بیشترین توسعه را در بخش ارتباطات شاهد بوده‌اند. تأثیرات فناوری‌های اطلاعاتی و ارتباطی چنان عمیق بوده است که نظریه پردازان سعی کرده‌اند با نظریه‌های جامعه اطلاعاتی و جامعه شبکه‌ای این تحولات را تبیین کنند.

ارتباطات نقش مهمی در تحول اقتصادی کشور به سمت چشم‌انداز اقتصاد دانش بنیان دارد. با توجه به اهمیت بخش ارتباطات، بررسی شاخص‌های ارتباطات به منظور سنجش میزان توسعه یافتگی آن ارائه شده است.

صنعت، معدن و بازرگانی

صنعت: اولین سرشماری صنعتی کشور، در مرداد ماه ۱۳۴۲ به وسیله اداره کل آمار عمومی وقت انجام گرفت. از سال ۱۳۴۳ تا سال ۱۳۵۱، وزارت اقتصاد وقت به تهیه آمار از کارگاه‌های صنعتی کشور مبادرت نمود و از سال ۱۳۵۲ به بعد، این وظیفه به وزارت صنعت، معدن و تجارت وقت محول شد. مرکز آمار ایران در سال ۱۳۵۱، برای اولین بار از کارگاه‌های بزرگ صنعتی (۱۰ نفر کارکن و بیش‌تر) سرشماری به عمل آورد و از آن سال تا سال ۱۳۶۶، این سرشماری را همه ساله بجز سال‌های ۱۳۵۶ و ۱۳۵۷ به انجام رسانید. بر اثر تغییرات حاصل دریافت صنعتی کشور

و ضرورت بررسی آماری کل کارگاه‌های صنعتی، مرکز آمار ایران در سال ۱۳۶۷، طرح جامع آمارگیری صنعتی را تهیه و به مرحله اجرا درآورد که اجرای این طرح با انجام تغییراتی، تا سال ۱۳۷۰ نیز ادامه یافت. با توجه به این امر که قسمت اعظم تولید بخش صنعت، مربوط به کارگاه‌های بزرگ صنعتی (۱۰ نفر کارکن و بیش‌تر) است، مرکز آمار ایران مجدداً اجرای طرح آمارگیری از کارگاه‌های بزرگ صنعتی را در سال ۱۳۷۱ آغاز کرد که در سال‌های ۱۳۷۲ و ۱۳۷۳ نیز ادامه یافت. همچنین در سال ۱۳۷۳، این مرکز طرح سرشماری عمومی صنعت و معدن را به مرحله اجرا درآورد.

با استفاده از چارچوب به‌دست آمده از مرحله اول سرشماری عمومی صنعت و معدن، مرحله دوم سرشماری مذکور با هدف تهیه اطلاعات تفصیلی مربوط به بخش‌های صنعت و معدن، در سال ۱۳۷۴ به اجرا درآمد. در این مرحله، آمار سال ۱۳۷۳ کارگاه‌های صنعتی کمتر از ۶ نفر کارکن با روش نمونه‌گیری و کارگاه‌های صنعتی دارای ۶ نفر کارکن و بیش‌تر با روش سرشماری مورد آمارگیری قرار گرفت. در سال ۱۳۷۶ با استفاده از چارچوب فوق و کارگاه‌های شناسایی شده بعد از سال ۱۳۷۳، همزمان برای گردآوری آمار سال‌های ۱۳۷۴ و ۱۳۷۵ کارگاه‌های صنعتی کشور، اقدام شد. در این مرحله، آمار کارگاه‌های دارای ۱۰ نفر کارکن و بیش‌تر به روش سرشماری و اطلاعات آماری کارگاه‌های دارای کمتر از ۱۰ نفر کارکن، فقط برای سال ۱۳۷۵ به روش نمونه‌گیری جمع‌آوری شد.

از سال ۱۳۷۷، سرشماری از کارگاه‌های صنعتی دارای ۱۰ نفر کارکن و بیش‌تر هر سال انجام می‌شود و اطلاعات تفصیلی سال قبل کارگاه‌های مذکور، برحسب فعالیت‌های مختلف صنعتی جمع‌آوری و منتشر می‌گردد. در سال ۱۳۸۱، طرح سرشماری عمومی کارگاهی با هدف جمع‌آوری اطلاعات چارچوبی فعالیت‌های اقتصادی کشور اعم از کارگاه‌ها و خانوارها، انجام شد. در سال ۱۳۸۲، با استفاده از چارچوب به دست آمده از سرشماری عمومی کارگاهی ۱۳۸۱ و انتخاب حدود ۵۰ هزار نمونه، کارگاه‌های صنعتی دارای کمتر از ۱۰ نفر کارکن، به صورت نمونه‌گیری و کارگاه‌های دارای ۱۰ نفر کارکن و بیش‌تر نیز با استفاده از همان چارچوب، با روش سرشماری مورد آمارگیری قرار گرفت. در سال‌های بعد نیز با استفاده از چارچوب به دست آمده از سرشماری عمومی کارگاهی ۱۳۸۱، کارگاه‌های دارای ۱۰ نفر کارکن و بیش‌تر با روش سرشماری مورد آمارگیری قرار گرفت. با توجه به اهمیت فعالیت‌های صنعتی خانوار، لزوم جمع‌آوری اطلاعات مربوط به این فعالیت‌ها مورد تأکید قرار گرفت و طرح آمارگیری از خانوارهای دارای فعالیت صنعتی، در قالب طرح سرشماری عمومی صنعت و معدن، در سال ۱۳۷۴ و ۱۳۷۶ با روش نمونه‌گیری به مرحله اجرا درآمد. گردآوری آمارمشخصات اجاره‌نامه‌های جدید صنعتی، فعالیت آماری دیگری است که از شروع فعالیت های آماری وزارت صنعت، معدن و تجارت تاکنون به طور مستمر انجام می‌شود.

معدن: آمارگیری از فعالیت‌های مربوط به معادن کشور و انتشارمستمرنتایج آن، از سال ۱۳۳۳ توسط وزارت صنعت، معدن و تجارت وقت آغاز شد. این آمارها، هر سال همزمان با انتشار «آمار فعالیت‌های صنعتی»، در ضمیمه نشریه مذکور به چاپ می‌رسید ولی از سال ۱۳۳۹، آمارهای مربوط در نشریه‌ای مستقل تحت عنوان «آمار فعالیت‌های معدنی ایران» منتشر شد. اولین سرشماری از معادن کشور در آذرماه سال ۱۳۴۲ توسط وزارت اقتصاد اجرا شد و از سال ۱۳۴۲ تا سال ۱۳۵۳، دفتر آمار وزارت اقتصاد با استفاده از آمارهای دفاتر معادن نقاط مختلف کشور، هر سال آماری از فعالیت‌های معادن جمع‌آوری و منتشر می‌کرد. در سال ۱۳۵۳، دومین سرشماری از معادن کشور با همکاری مرکز آمار ایران و وزارت صنعت، معدن و تجارت اجرا شد. از سال ۱۳۵۳ تا سال ۱۳۵۷، مرکز آمار ایران به طور سالانه بخشی از معادن کشور را به عنوان معادن منتخب مورد آمارگیری قرار داد. از سال ۱۳۵۷ تا سال ۱۳۶۳، به دلیل عدم اجرای طرح‌های آماری و نیز فراهم نبودن آمارهای ثبتي جامع، این بخش از فعالیت‌های اقتصادی دچار خلا آماری شد. در سال‌های ۱۳۶۴ و ۱۳۶۵، مرکز آمار ایران به آمارگیری از معادن تحت پوشش بخش عمومی اقدام کرد و در سال ۱۳۶۶، سومین سرشماری از معادن کشور را به مرحله اجرا درآورد. از سال ۱۳۶۷ تا سال ۱۳۹۸ به استثنای سال‌های ۱۳۷۰ و ۱۳۸۴ آمارگیری از معادن کشور به طور سالانه انجام شده است.

بازرگانی: نخستین آمارگیری از کارگاه‌های بازرگانی، در سال ۱۳۳۲ در شهر تهران و در سال ۱۳۳۶ در شهر اصفهان، توسط اداره کل آمار عمومی وزارت کشور اجرا شد. در سال ۱۳۴۴، اداره کل آمار بازرگانی وزارت دارایی وقت با رعایت توصیه‌های سازمان ملل متحد، در زمینه بازرگانی داخلی طرحی تهیه کرد که نتایج آن منتشر شد. در سال ۱۳۴۵، اداره کل آمار وزارت اقتصاد وقت، از کارگاه‌های عمده‌فروشی شهر تهران و حومه به صورت آزمایشی، سرشماری به عمل آورد که نتایج آن در سال ۱۳۴۶ انتشار یافت. همچنین اداره مذکور، از سال ۱۳۴۶ تا ۱۳۵۱ از طریق آمارگیری نمونه‌ای، اطلاعات مربوط به کارگاه‌های بازرگانی ۲۵۰ شهر کشور را گردآوری و نتایج آن را منتشر کرد. بانک مرکزی جمهوری اسلامی ایران نیز در ارتباط با تنظیم حساب‌های ملی، از سال‌ها قبل نسبت به جمع‌آوری آمارهای بازرگانی، اقدام کرده است. شاخص‌های بازرگانی بیشتر شامل وضعیت صادرات کالاهای غیرنفتی بخصوص صادرات صنعتی و معدنی، نرخ رشد تسهیلات اعطایی در بخش صادرات و نرخ رشد پروانه‌ها و جوازهای مختلف می‌باشد که از وزارت صنعت، معدن و بازرگانی اخذ و ارائه شده است.

کشاورزی و محیط زیست

کشاورزی: آمارگیری کشاورزی در سطح ملی برای اولین بار در سال ۱۳۳۹، توسط اداره آمار عمومی وقت، با روش نمونه‌گیری انجام شد. پس از انجام چند آمارگیری نمونه‌ای که نتایج سال‌های ۱۳۵۰ و ۱۳۵۱ آن منتشر شد، در سال ۱۳۵۲، اولین سرشماری کشاورزی روستایی، توسط مرکز آمار ایران به مرحله اجرا در آمد. در این سرشماری از طریق مراجعه به تمامی نقاط روستایی کشور، اطلاعات مورد نظر در سطح آبادی جمع‌آوری شد. در این طرح، فعالیت‌های کشاورزی نقاط شهری و خانوارهای عشایری که در هیچ یک از نقاط روستایی کشور محل مسکونی نداشتند، منظور نشد. بر اساس چارچوب آماری حاصل از سرشماری مذکور، طرح آمارگیری کشاورزی روستایی در سال‌های ۱۳۵۳، ۱۳۵۴ و ۱۳۵۶ لغایت ۱۳۵۹ و نیز در سال‌های ۱۳۶۱ و ۱۳۶۶ توسط مرکز آمار ایران اجرا و نتایج آن منتشر شد. در سال ۱۳۶۰، جهاد سازندگی ضمن اجرای طرح تهیه شناسنامه روستایی، اطلاعاتی مشابه اطلاعات حاصل از اجرای سرشماری کشاورزی سال ۱۳۵۲ مرکز آمار ایران، گردآوری کرد. **محیط زیست:** عبارت است از مجموعه‌ای از عوامل فیزیکی خارجی و موجودات زنده که با هم در کنش هستند و بر رشد و نمو و رفتار موجودات تاثیر می‌گذارند. بنابراین محیط زیست چیزی فراتر از مجموعه عوامل طبیعی، زیستی و غیر زیستی بوده و تعامل میان انسان و طبیعت را نیز شامل می‌شود. محیط زیست طبیعی به صورت‌های مختلف تحت تاثیر فعالیت‌های انسان قرار گرفته است که این تاثیرات به تفکیک سه عامل تشکیل‌دهنده محیط زیست طبیعی به صورت زیر می‌باشد:

آب: مهم‌ترین تاثیرات فعالیت‌های انسان بر روی آب‌ها در سه مورد خلاصه می‌شود: مصرف بیش از حد آب، از بین رفتن منابع آب و آلودگی آب‌های سطحی و زیرزمینی. کیفیت آب‌ها نیز بحران دیگری است که برخی کشورها در پیش رو دارند. میزان آلودگی آب‌ها و روند افزایش آن در بسیاری نقاط کره زمین بسیار نگران‌کننده است. سفره‌های آب‌های زیرزمینی و رودها و دریاچه‌ها منابع مهم تامین آب شیرین هستند که به طور مستقیم در معرض آلودگی توسط فعالیت‌های انسان قرار دارند.

خاک: مهم‌ترین آثار فعالیت‌های انسان بر خاک عبارتند از مسمومیت و فرسایش که موجب تخریب و کاهش توان زمین‌های زراعی می‌شوند. به طور کلی فرسایش خاک پدیده‌ای طبیعی است که به وسیله عواملی چون باد، رواناب‌های سطحی و تغییرات دما انجام می‌گیرد. با این حال، فعالیت‌های انسان از جمله زراعت مفرط، آبیاری زمین‌های زراعی، محصولات تک‌کشتی، چرای بیش از حد دام‌ها در مراتع، جنگل‌زدایی و بیابان‌زایی باعث از بین رفتن تعادل موجود میان روند ایجاد و تخریب خاک و در نهایت آلودگی آن می‌شوند.

هوا: آلودگی هوا عبارت است از ورود مستقیم یا غیر مستقیم هر عنصری توسط انسان که احتمال ایجاد آثار نامطلوب بر سلامتی انسان و محیط زیست را داشته باشد.

تعاریف و مفاهیم

انرژی (آب، برق، نفت و گاز)

انرژی‌های تجدیدپذیر: به انرژی‌هایی گفته می‌شود که در طبیعت وجود دارند و در کوتاه مدت قابلیت تولید و تجدید شدن را دارا هستند. محدودیت آن‌ها در میزان انرژی موجود و قابل دسترس در هر واحد از زمان است. شامل: انرژی سبز (زیست توده)، انرژی آبی، انرژی زمین گرمایی، انرژی خورشیدی، انرژی بادی و انرژی‌های امواج، جذر و مد و اقیانوس می‌گردند.

آب بدون درآمد: حجم آبی که مصرف شده ولی بنابر دلایل مختلف برای شرکت‌های آب و فاضلاب درآمدی ایجاد نکرده است. این مقدار معمولاً به صورت سالانه گزارش می‌شود.

آب تجدیدپذیر: حجمی از ریزش‌های جوی که به آب سطحی و یا آب زیرزمینی تبدیل می‌شود.

آب تنظیم یافته سدها: اطلاعات بهره‌برداری سد بوده و عبارتست از حداکثر ظرفیت ذخیره ورودی‌هایی است که به صورت تنظیم شده (کنترل شده) در طی سال از سد خارج می‌شود.

نکته:

- این آیتم به صورت تجمعی محاسبه می‌گردد و در ابتدای سال آبی حجم تنظیم یافته صفر است.
 - در صورتیکه حجم آب تنظیم یافته منفی گردد، به مفهوم استفاده از حجم ذخیره سد است.
 - آبهایی که به صورت کنترل شده و با برنامه از سد خارج می‌گردد ولی به جهت آماده نبودن مبادی مصرف، در پایین دست مصرف نمی‌گردد، جزء آب تنظیمی سد تلقی می‌گردد.
- بنزین موتور:** بنزین موتور آمیزه‌ای است از هیدروکربورهای به‌طور عمده حلقوی و ایزومره با نسبت‌های متفاوت که برای افزایش درجه آرام‌سوزی آن، برخی از ترکیبات آلی به آن اضافه می‌شود.
- حجم آب ورودی:** حجم آبی که در طول یک سال زراعی مشخص از منابع آبی مختلف (سطحی و زیرزمینی) بصورت ثقلی و یا پمپاژ وارد یک شبکه آبیاری و زهکشی می‌شود.
- حجم کل مخزن سد:** حجمی از مخزن است که بین تراز کف مخزن (بستر رودخانه) و تراز نرمال مخزن قرار می‌گیرد و شامل مجموع حجم مفید و حجم مرده سد می‌باشد.
- حجم مرده مخزن سد:** حجمی از مخزن سد است که بین تراز کف مخزن (بستر رودخانه) و تراز کف پایین‌ترین تخلیه‌کننده بهره‌برداری قرار می‌گیرد. این حجم از ظرفیت سد به تدریج در طول عمر سد از رسوبات حاصل از فرسایش حوضه آبریز بالادست سد پر می‌شود.
- رشد سالانه عرضه انرژی اولیه:** این شاخص درصد تفاوت مقدار عرضه انرژی اولیه یک سال معین نسبت به مقدار عرضه انرژی اولیه در سال قبل است.
- سد مخزنی:** سدی است برای ذخیره، تنظیم یا کنترل آب که به منظور تأمین نیازهای مختلف از جمله کشاورزی، شرب، صنعت، تولید نیرو و کنترل سیلاب ایجاد می‌گردد.
- سد:** سازه‌ای است که در مقابل جریان آب برای ذخیره، انحراف یا تنظیم آب به منظور تأمین نیازهای مختلف از جمله شرب، صنعت، کشاورزی، تولید نیرو و کنترل سیلاب ساخته می‌شود.
- سرانه عرضه انرژی اولیه:** عبارت است از میزان کل عرضه انرژی اولیه تقسیم بر جمعیت کل کشور.

سرانه کل مصرف نهایی: عبارت است از کل مصرف نهایی تقسیم بر جمعیت کل کشور.

سرانه مصرف نهایی انرژی: عبارت است از میزان حامل‌های انرژی توزیع شده به مصرف‌کنندگان نهایی به استثنای مصارف غیر انرژی حامل‌ها تقسیم بر جمعیت کل کشور.

سهم آب مصرف شده در بخش شرب: حجمی از آب مصرف شده کشور است که به مصرف شرب رسیده باشد.

سهم آب مصرف شده در بخش صنعت: بخشی از آب مصرف شده کشور است که در بخش صنعت به مصرف رسیده است.

سهم آب مصرف شده در بخش کشاورزی: بخشی از آب مصرف شده کشور است که در بخش کشاورزی به مصرف رسیده است.

شبکه انتقال و فوق توزیع: یک شبکه عبارت است از یک سری پست‌ها، خطوط، کابل‌ها و سایر تجهیزات الکتریکی که به منظور انتقال انرژی از نیروگاه‌ها به مصرف‌کننده نهایی متصل شده‌اند.

شبکه آبیاری و زهکشی مدرن: به مجموعه‌ای از تأسیسات آبیاری و زهکشی گفته می‌شود که از امکانات و قابلیت‌های تأمین آب مطمئن برخوردار و دارای تأسیسات آبیگر از سد مخزنی یا سد انحرافی یا ایستگاه پمپاژ و کانال درجه ۱ و ۲ باشد.

شبکه آبیاری و زهکشی: به مجموعه تأسیساتی که نقش انتقال و توزیع آب را تا قطعه زراعی به عهده دارند، گفته می‌شود که می‌تواند به صورت ثقلی، تحت فشار و یا ترکیبی از این دو باشد.

شبکه توزیع: مجموعه متشکل از خطوط هوایی و زمینی فشار متوسط (۲۰، ۱۱ و ۳۳ کیلوولتی) و فشار ضعیف (۲۲۰ و ۳۸۰ ولتی) و پست‌های زمینی و هوایی می‌باشد که برای توزیع انرژی برق در یک محدوده معین به کار گرفته می‌شود.

شدت عرضه انرژی: شاخصی است برای تعیین کارایی انرژی در سطح اقتصاد ملی و از تقسیم عرضه انرژی اولیه بر تولید ناخالص داخلی محاسبه می‌گردد و نشان می‌دهد برای تولید مقدار معینی از کالا و خدمات چه مقدار انرژی به کار رفته است.

ظرفیت نصب شده: توان پیوسته‌ای که پیمان و سفارش و طراحی مولد برق براساس آن صورت می‌گیرد و در لوحه ویژگی‌های فنی سازنده ذکر می‌شود. (قدرت نامی یک توربین یا ژنراتور که از طرف سازنده بر روی مشخصات آن درج می‌شود).

عرضه کل انرژی اولیه: تولید کلیه حامل‌های انرژی به علاوه واردات منهای صادرات، سوخت کشتی‌ها و هوایماهای بین‌المللی، تغییر در ذخایر ایجاد شده و اختلافات آماری.

قدرت اسمی (نامی) توربین: یک دستگاه توربین با دستگاه تولیدی نیروی محرکه از طرف سازنده بر روی پلاک مشخصات آن برای شرایط معینی برحسب اسب بخار یا مگاوات نوشته شده است. در ماشین‌های کوچک قدرت اسمی برحسب کیلووات مشخص می‌گردد.

گاز غنی (طبیعی): گاز تولیدی از منابع نفتی و گازی را گاز طبیعی یا غنی می‌گویند که به صورت «کلاهک»، «همراه با نفت» (مانند گاز منطقه آغاچاری) و «مستقل» (نظیر ذخایر گاز سرخس و سرخون) قابل دسترسی می‌باشد.

متوسط تولید انرژی سالیانه: عبارت است از بیشترین انرژی قابل تولید یک نیروگاه برق آبی با احتساب شرایط محیطی و اقلیمی (هیدرولوژی)، ساعت کارکرد و راندمان توربین طی یک دوره زمانی معین (سالانه) بر روی پایانه خروجی مولدهای نیروگاه.

مشترک تجاری: مشترک برق دارای انشعاب تجاری می‌باشد.

مشترک خانگی: مشترک برق دارای انشعاب خانگی می‌باشد.

مصرف نهایی انرژی: میزان حامل‌های انرژی توزیع شده به مصرف‌کنندگان نهایی به استثنای مصارف غیر انرژی حامل‌ها.

میانگین شاخص انتشار دی اکسید کربن در بخش نیروگاهی: میانگین انتشار گاز دی اکسید کربن ناشی از احتراق سوخت نیروگاه به ازای هر کیلووات ساعت تولید برق از نیروگاه‌های حرارتی در کشور.

میزان آب مصرف شده: به مقدار آبی گفته می‌شود که از طریق منابع تجدیدپذیر آب قابل دستیابی بوده و به مصرف رسیده است.

میزان واردات یا صادرات انرژی برق: برحسب کیلووات ساعت یا مگاوات ساعت از یادداشت حداکثر بار ساعت به ساعت پستهای برق موجود در مرزهای کشور محاسبه می‌گردد و برگه تبادل انرژی (ورود یا صدور) بصورت ماهیانه و سالانه توسط دو کشور همسایه و ایران امضا و آمار آن از طریق واحد بازار برق شرکت‌های برق منطقه‌ای به شرکت مدیریت شبکه برق ایران و شرکت توانیر ارسال می‌گردد.

میزان ارتفاع بارندگی در حوضه آبریز: میانگین ارتفاع ریزش‌های جوی (میلی متر) که در سطح حوضه آبریز در یک دوره زمانی معین، جمع می‌شود.

نفت خام: نفت خام آمیزه‌ای پیچیده از ترکیبات هیدروکربوری است که از مخازن طبیعی نفت در زیرزمین، در بعضی از نقاط دنیا استخراج می‌شود. نفت خام به‌طور عمده، متشکل از ترکیبات اشباع و غیر اشباع هیدروکربورهای آلیفاتیک و بعضاً آروماتیک می‌باشد. بجز هیدروژن و کربن که دو عنصر اصلی تشکیل‌دهنده نفت خام به شمار می‌روند، عناصر دیگری مانند ازت، اکسیژن، گوگرد و فلزهایی چون نیکل، سدیم، وانادیم و آهن به مقدار کم در آن وجود دارند. به همین جهت، نفت خام از نظر ویژگی‌های فیزیکی و شیمیایی بسیار متغیر است.

نفت سفید: نفت سفید برشی از نفت خام و متشکل از سه نوع هیدروکربور پارافینی، نفتینی و آروماتیک می‌باشد. این فرآورده به‌عنوان سوخت گرمایشی و سوخت مراکز حرارتی به کار می‌رود و یکی از مواد اصلی تشکیل‌دهنده سوخت جت است.

نفت گاز: فرآورده‌ای است که بعد از برش نفت سفید به‌دست می‌آید و به‌عنوان سوخت ماشین‌آلات کشاورزی و صنعتی و سوخت تعدادی از وسایل نقلیه عمومی و تاسیسات حرارتی به کار می‌رود.

نیروگاه برق آبی: نیروگاهی است که در آن از انرژی پتانسیل آب انباشته شده در پشت سدها یا انرژی جریان آب رودخانه‌ها جهت مصرف در توربین آبی برای تولید برق استفاده می‌شود.

نیروگاه حرارتی (گرمايشی): نیروگاهی است که در آن انرژی شیمیایی موجود در سوخت‌های جامد، مایع و گاز به انرژی برق برگردانده می‌شود. نیروگاه‌های هسته‌ای، بخاری، گازی، چرخه ترکیبی و دیزلی شامل این تعریف می‌شوند.

نیروگاه: نیروگاه، عبارت از محل استقرار مولدهای نیروی برق و تجهیزات وابسته است.

حمل و نقل و ارتباطات

آزاد راه: راهی است با حداقل چهار خط عبور (دو خط در هر طرف) برای عبور وسایل نقلیه موتوری که مسیرهای رفت و برگشت آن کاملاً از یکدیگر جدا، فاقد تقاطع‌های هم‌سطح بوده و ورود به آن و خروج از آن در نقاط معینی، میسر باشد. عبور عابر پیاده، دوچرخه، سایر وسایل نقلیه غیر موتوری و در مواردی عبور تمام یا بخشی از وسایل نقلیه تجاری ممنوع است.

بار: کالای جابه‌جا شده توسط ناوگان باری حمل و نقل عمومی جاده‌ای و وسیله باری شخصی.

بارنامه: برگ بهاداری است که مشخصات بار، وسیله نقلیه موتوری و راننده در آن نوشته می‌شود و به منظور حمل و نقل بار، در اختیار شرکت‌ها و مؤسسات حمل و نقل بار قرار می‌گیرد.

بار هوایی: بارنامه‌ای بجز بار همراه مسافراست که توسط هواپیما جابه‌جا می‌شود.

بزرگراه: راهی است با حداقل چهار خط عبور (دو خط در هر طرف) برای عبور وسایل نقلیه موتوری که مسیرهای رفت و برگشت آن کاملاً از یکدیگر جدا و امکان ایجاد تقاطع هم‌سطح و دسترسی در آن به صورت محدود وجود دارد (حداقل یک تقاطع هم‌سطح دارد).

بندر: محل تلاقی خشکی و دریا که دارای امکانات لازم برای پهلودهی شناورها به منظور انجام عملیات مورد نیاز باشد.

بندر تجاری (بازرگانی): بندری است که در آن صرفاً عملیات مربوط به تخلیه و بارگیری کالای تجاری انجام می‌شود.

پرواز: حرکت یک هواپیما از یک فرودگاه به فرودگاه دیگر تحت یک شماره پرواز، در یک یا چند مرحله پروازی است.

پرواز داخلی: پروازی که مبدا و مقصد آن داخل کشور باشد حتی اگر در سیستم پرواز، مرزهای کشور را قطع کند.

پرواز بین‌المللی: پروازی که مبدا یا مقصد آن خارج از کشور باشد.

پرواز عبوری: به پروازی گفته می‌شود که با استفاده از خدمات کنترل ترافیک هوایی کشور و با کسب اجازه قبلی، بدون توقف از فضای کشور عبور کند.

ترانزیت (عبور موقت بین‌المللی): ورود بار یا مسافر یا وسیله نقلیه از یک نقطه مرزی کشور طبق مقررات به قصد عبور از کشور و خروج از نقطه دیگر مرزی کشور را گویند.

ترانزیت جاده‌ای: میزان کالاهایی است که مبدأ و مقصد آن خارج از کشور باشد و از طریق ناوگان حمل و نقل جاده‌ای (داخلی یا خارجی) از مسیر کشور به کشور مقصد حمل می‌شود.

تعداد مسافر جابه‌جا شده ریلی: شامل تعداد مسافر آنلاین، تعداد مسافر آفلاین و تعداد قبوض صادره می‌باشد.

تعداد مسافر آنلاین: شامل آن دسته از بلیط‌هایی که از طریق سیستم‌های اینترنتی به فروش می‌رسند.

تعداد مسافر آفلاین: شامل آن دسته از بلیط‌هایی که از طریق آژانس‌های مسافرتی به فروش می‌رسند.

تعداد قبوض: شامل آن دسته از بلیط‌هایی است که توسط رئیس قطار صادر می‌شود.

تناژ بار داخلی بارگیری شده توسط حمل و نقل ریلی: مجموع تناژ بارگیری شده کل منهای مجموع تناژ بار صادره، تناژ بار وارده و تناژ بار ترانزیت.

تناژ بار کل بارگیری شده توسط حمل و نقل ریلی: مجموع وزن حقیقی یا محسوب کل بارگیری شده داخلی و جابه‌جا شده بین‌المللی (وارده - صادره - ترانزیت) بر حسب تن در شبکه ریلی کشور.

توان پذیرش و جابه‌جایی مسافر در پروازهای داخلی: تعداد نفر مسافر ساعت اوج که یک ترمینال داخلی ارائه خدمات مسافربری استاندارد را می‌دهد گویند.

توان پذیرش و جابه‌جایی مسافر در پروازهای بین‌المللی: تعداد نفر مسافر ساعت اوج که یک ترمینال بین‌المللی ارائه خدمات مسافربری استاندارد را می‌دهد گویند.

جابه‌جایی (تخلیه و بارگیری) کانتینری: بارگذاری بار کانتینر بر شناور را بارگیری کانتینری و خالی نمودن کانتینر از شناور را تخلیه کانتینری گویند.

خط ریلی (راه آهن): مسیری برای تردد وسایل نقلیه ریلی به منظور جابه‌جایی بار و یا مسافر است که به دو نوع اصلی و فرعی تقسیم می‌شود. خطوط اصلی ریلی (راه آهن): خطوطی هستند که ایستگاه‌های راه آهن را به یکدیگر متصل می‌کنند.

خطوط فرعی ریلی (راه آهن): خطوط غیر اصلی، شامل خطوط صنعتی-تجاری و مانوری به عنوان خطوط فرعی شناخته می‌شوند.

خطوط صنعتی-تجاری ریلی (راه آهن): خطوط فرعی هستند که بنا به تقاضای واحدهای صنعتی، زراعی و بازرگانی دولتی یا خصوصی از خطوط داخلی ایستگاه راه‌آهن منشعب و به واحدهای متقاضی متصل می‌شوند.

خطوط مانوری ریلی (راه آهن): خطوط فرعی هستند که در ایستگاه‌های تشکیلاتی راه‌آهن، برای تنظیم و تفکیک واگن‌ها و لوکوموتیوها و تشکیل قطار (مانور) احداث شده است.

دفتر خدمات مسافرتی (آژانس مسافرتی): موسسه‌ای که با دریافت مجوز به منظور ارائه خدمات گردشگری برای داخل یا خارج از کشور تاسیس شده باشد.

راه‌های موجود: شامل آزادراه، بزرگراه، راه اصلی، راه فرعی و راه درون شهری که با نگهداری ادارات راه می‌باشند.

راه اصلی درجه یک: راهی است با دو یا چند خط عبور که ارتباط میان مراکز استان‌ها و یا مراکز استان با شهرهای بزرگ داخل استان را برقرار می‌کند و می‌تواند مسیرهای رفت و برگشت آن از هم جدا شده باشد.

راه اصلی درجه دو: راهی است با دو خط عبور که تعداد خطوط آن در برخی موارد می‌تواند بیشتر باشد و ارتباط بین شهرهای داخل استان (بجز مرکز استان و شهرهای بزرگ) را برقرار می‌کند.

راه فرعی درجه یک: راهی است با دو خط عبور که ارتباط بین مولدهای ترافیکی در یک استان (مانند پالایشگاه‌ها، مراکز و شهرک‌های صنعتی، مراکز کشاورزی و مراکز آموزشی) و همچنین ارتباط بین یک بخش، دهستان یا چندین روستا را به راه با طبقه‌بندی بالاتر یا به شهر برقرار می‌کند و جمع‌کننده ترافیک راه‌های با طبقه‌بندی پایین‌تر به راه‌های با طبقه‌بندی بالاتر است.

راه فرعی درجه دو: راهی است با دو خط عبور که ارتباط بین روستاهای بیست خانوار و بیشتر با یکدیگر یا با راه‌های با طبقه‌بندی بالاتر و ارتباط مولدهای ترافیکی کوچک محلی (مانند مراکز صنعتی، مراکز تفریحی برون‌شهری و ...) را برقرار می‌کند.

راه فرعی درجه سه: راهی است با یک یا دو خط عبور که ارتباط بین روستاهای کمتر از بیست خانوار با یکدیگر یا با راه‌های با طبقه‌بندی بالاتر و همچنین دسترسی زمین‌های مجاور به شبکه راه‌های با طبقه‌بندی بالاتر را برقرار می‌کند.

سفر: جابه‌جایی افراد از یک مکان به مکان دیگر با هر هدف، صرف‌نظر از مدت زمان و مسافت طی شده است.

شرکت هواپیمایی داخلی: شرکتی است که در ایران به ثبت رسیده، بیش از نیمی از سهام آن متعلق به اتباع ایرانی بوده و مرکز فعالیت آن در ایران باشد که پس از تایید شورای عالی هواپیمایی کشوری و طبق مقررات سازمان هواپیمایی کشوری، به حمل و نقل هوایی بار و مسافر می‌پردازد.

صورت وضعیت: سندی است که نام، تعداد و سایر مشخصات مسافران و وسایل نقلیه عمومی مسافربری در آن درج می‌شود.

ظرفیت اسمی بنادر: ظرفیتی که در بندر بتوان در شرایط مطلوب، عملیات تخلیه و بارگیری انجام داد.

ظرفیت جا به جایی مسافر در بنادر: مقدار ظرفیتی که در شرایط مطلوب بتوان مسافر جابه‌جا نمود.

ظرفیت کانتینری بنادر: ظرفیتی که در بندر بتوان در شرایط مطلوب عملیات تخلیه و بارگیری کانتینری انجام داد.

فرودگاه: منطقه‌ای مشخص بر روی زمین و یا آب، شامل ساختمان‌ها، تاسیسات و تجهیزات نصب شده که از کل یا بخشی از آن حسب مورد برای نشست، برخاست و حرکت زمینی انواع وسایل پرنده و حمل و نقل هوایی بار، مسافر و محموله‌های پستی استفاده می‌شود و شامل فرودگاه داخلی، فرودگاه مرز هوایی، فرودگاه بین‌المللی، فرودگاه ویژه، فرودگاه مشترک و فرودگاه بالگرد است.

کانتینر: محفظه‌ای است معمولاً فلزی و به شکل مکعب مستطیل برای تسهیل حمل کالا که در صورت لزوم در اختیار حمل‌کننده قرار می‌گیرد.

کشتی کانتینری: کشتی است که فقط قابلیت حمل کانتینر را دارد.

لکوموتیو: وسیله نقلیه دارای نیروی کشش است که برای به حرکت درآوردن واگن‌ها مورد استفاده قرار می‌گیرد و برحسب نوع انرژی مصرفی (برقی، دیزلی و بخاری) و نوع استفاده (اصلی و مانوری) طبقه‌بندی می‌شود.

محموله پستی هوایی (پست هوایی حمل شده): تمام مرسولات پستی اعم از پست نامه و امانات که تحویل شرکت‌های هواپیمایی می‌شود. **مسافر:** انسان پیاده یا سواره (بجز راننده، هدایت کننده و خدمه در وسایل حمل و نقل عمومی) است که سفر انجام می‌دهد.

مسافر حومه‌ای: مسافرانی که بطور روزانه برای رفت و آمد از سیستم حمل و نقل ریلی استفاده می‌کنند و تقریباً مدت سفر آنها در این نوع سفرها کمتر از یک ساعت می‌باشد.

مسافر هوایی: مسافر هوایی، فردی (بجز خلبانان و خدمه پرواز) که با هواپیما تحت یک شماره پرواز در یک مرحله منفرد از پرواز سفر کند.

مسافر هوایی اعزام یا خروجی: به مسافرانی که در قبال پرداخت وجه و یا به صورت رایگان، سفر هوایی خود را از فرودگاه مورد گزارش آغاز می‌کنند و همچنین به آندسته از مسافران ورودی که در همان فرودگاه سفر هوایی خود را ادامه خواهند داد (از یک پرواز پیاده شده‌اند و پس از مدتی با پرواز دیگری به مسافرت ادامه می‌دهند) اطلاق می‌شود. این تعریف شامل مسافران ترانزیت مستقیم نمی‌گردد.

مسافر هوایی پذیرش یا ورودی: به مسافرانی که سفر هوایی آنها در فرودگاه مورد گزارش خاتمه می‌یابد (از محوطه فرودگاه خارج می‌شوند) و همچنین به مسافرانی که به سفر هوایی خود ادامه خواهند داد (از یک پرواز پیاده شده‌اند و پس از مدتی با پرواز دیگری به مسافرت ادامه می‌دهند). این تعریف شامل مسافران ترانزیت مستقیم نمی‌گردد.

مسافر هوایی داخلی: مسافر هوایی است که مبدا و مقصد پرواز او در داخل کشور باشد حتی اگر مسیر پرواز او مرزهای کشور را قطع کند.

مسافر هوایی بین‌المللی ورودی: مسافر هوایی است که مبدا پرواز او در خارج و مقصد پرواز او در داخل کشور باشد.

مسافر هوایی بین‌المللی خروجی: مسافر هوایی است که مبدا پرواز او در داخل و مقصد پرواز او در خارج از کشور باشد.

مقدار تخلیه بار کشتی: محموله پیاده شده از کشتی در واحد زمان است.

مقدار بارگیری کشتی: محموله بارگیری شده بر روی کشتی در واحد زمان است.

ناوگان حمل و نقل عمومی (جاده‌ای): به مجموعه‌ای از وسایل نقلیه موتوری که فعالیت آن حمل و نقل بار و یا مسافر باشد.

ناوگان حمل و نقل عمومی جاده‌ای بار: به ناوگان حمل و نقل عمومی گفته می‌شود که فعالیت آنها صرفاً حمل و نقل بار از طریق جاده است و ظرفیت بارپذیری آن بیش از ۲ تن است.

ناوگان حمل و نقل عمومی جاده‌ای مسافر: به ناوگان حمل و نقل عمومی گفته می‌شود که فعالیت آنها صرفاً حمل و نقل عمومی مسافر از طریق جاده است و شامل انواع اتوبوس، مینی بوس، ون و سواری کرایه می‌باشد.

واگن باری: وسایل نقلیه‌ای که برای حمل و نقل کالا بر روی ریل به کار گرفته می‌شوند و به تنهایی قادر به حرکت نیستند.

واگن مسافری: وسایل نقلیه‌ای که برای جابه‌جایی مسافر بر روی ریل به کار گرفته می‌شوند و به دو دسته خودکشش یا همراه با لکوموتیو قادر به سیر می‌باشند.

اینترنت: پیوند تعداد بی‌شماری شبکه‌های ارتباطی رایانه‌ای کوچک و بزرگ که حاوی اطلاعات متنوع می‌باشد. یک فرد متصل به شبکه اینترنت تنها مشاهده‌گر و مرورگر اینترنت نمی‌باشد بلکه جزیی از این شبکه بوده و می‌تواند با آن تبادل اطلاعات کند.

اینترنت باند پهن: دسترسی به اینترنت با سرعت ۲۵۶ کیلوبایت بر ثانیه و بیش تر است.

افزایش سهم درامدی خدمات نوین پستی به کل خدمات پستی: درصد درآمد خدمات نوین پستی به درآمد کل شبکه پستی است. خدمت نوین پستی: خدمتی است که حسب نیاز جامعه یا توصیه‌های اتحادیه پستی جهانی در یکی از ابعاد فیزیکی، الکترونیکی، مالی و یا به صورت ترکیبی از آنها تولید و با ایجاد ارزش افزوده همراه با خدمات اصلی پستی و یا به صورت مجزا به مشتریان ارائه می‌گردد. درآمد پستی: کلیه درآمدهای ناشی از ارائه خدمات پستی در ابعاد فیزیکی، الکترونیکی و مالی و غیر عملیاتی در کل کشور است. ^(۱)CDN: شبکه تحویل محتوا که به اختصار CDN نیز گفته می‌شود. یک شبکه بزرگ سرورها است که در چندین نقطه دنیا مستقر هستند و به صورت جغرافیایی توزیع شده‌اند. با استفاده از CDN محتوا با توجه به موقعیت جغرافیایی کاربر از طریق نزدیک‌ترین سرور به کاربر ارائه داده می‌شود. این سرویس در افزایش سرعت تحویل محتوا و پهنای باند در وب سایت‌های با ترافیک بالا و وب سایت‌های جهانی مانند گوگل، یاهو، فیس بوک و ... بسیار تاثیرگذار است.

سامانه صیانت اجتماعی: به منظور ایجاد تامین امنیت در فضای مجازی راه اندازی شده است.

مرکز تبادل اطلاعات ملی (NIX)^(۲): یک سامانه تبادل یکپارچه اطلاعات بین دستگاه‌های اجرایی (دولتی، عمومی و خصوصی عمده) است و یکی از ارکان اصلی توسعه زیرساخت دولت الکترونیک می‌باشد. NIX در حقیقت بستر مشترکی است که در آن برای تسهیل تبادل اطلاعات ناهمگون دستگاه‌ها، سیستم‌های واسطه نرم‌افزاری و سخت‌افزاری با ساختار یکپارچه طراحی شده است تا رد و بدل اطلاعات میان سازمان‌های دولتی به صورت امن و در حداقل زمان ممکن انجام گیرد.

خدمات دولت الکترونیک: استفاده از فناوری به‌منظور تسهیل دسترسی مردم به خدمات دولتی مربوط می‌شود و به‌همین دلیل مزایای فراوانی برای شهروندان و کسب‌وکارها به‌دنبال دارد که با راه اندازی آن باید ساکنین کشور بتوانند از طریق اینترنت و با مراجعه به وبسایت رسمی هر شهر، به‌سادگی با کارمندان دولتی آن شهر ارتباط برقرار کنند و به تعامل بپردازند.

دفاتر خدمات ارتباطات و فناوری اطلاعات روستایی: تعداد دفاتری که در نقاط روستایی خدمات مخابراتی، پستی، پست بانکی و فناوری اطلاعات به عموم مردم ارائه می‌دهند.

دسترسی خانوارها به پهن باند ثابت: عبارت اند از مجموع TD - LTE ظرفیت، Fiber دایری و xDSL منصوبه تقسیم بر تعداد خانوار. پورت فیبر نوری دایر: به پورتهای اتلاق می‌شود که تا محل مشترک اجرا و سرویس مشترک از طریق آن برقرار شده و یا آماده ارائه سرویس حسب تقاضای مشترک می‌باشد.

TD-LTE: ظرفیت اسمی اتصال مشترک به تجهیزات رادیویی ارسال و دریافت نصب شده در نقطه انتهایی شبکه می‌باشد.

تجهیزات رادیویی: آنتن‌های نصب شده در هر سایت برای اتصال مشترکین به شبکه است.

ظرفیت اسمی: ظرفیت تعداد اتصال ممکن همزمان مشترکین به آنتن که توسط شرکت سازنده تجهیزات تعیین می‌شود.

DSL^(۳): خطوط دیجیتال استیجاری می‌باشد که برای انتقال اطلاعات از همان جفت سیم مسی که در خطوط آنالوگ استفاده می‌شود، بکار می‌گیرد. DSL سرویسی است که تقریباً با همه شبکه‌های جهانی سازگار است و انحصاری DSL معمولاً به‌صورت xDSL نامگذاری می‌شود. ظرفیت xDSL: تعداد پورت نصب شده در مراکز مخابراتی و یا خارج از آن که آماده ارائه یکی از سرویس‌های DSL به متقاضیان می‌باشد. دسترسی پرسرعت: خدمات اینترنتی که سرعت آنها مساوی و یا بیشتر از ۲۵۶Kbps و در یک و یا هر دو جهت باشند.

۱ Content delivery network

۲ National center Information exchange

۳ Digital Subscriber Line

روستای دارای دسترسی پرسرعت: به روستایی اطلاق می‌شود که امکان ارائه خدمات اینترنتی با سرعت مساوی و یا بیشتر از ۲۵۶Kbps و در یک و یا هر دو جهت (دانلود و آپلود اطلاعات) را دارا باشد.
ترانزیت اینترنت: عبورترافیک از کشور که مبدا و مقصد آن در خارج از مرزهای کشور است.

صنعت، معدن و بازرگانی

ارزش افزوده: رجوع شود به تعاریف و مفاهیم «قسمت رشد اقتصادی در بخش ۱».

ارزش افزوده در کارگاه صنعتی: رجوع شود به تعاریف و مفاهیم «قسمت رشد اقتصادی در بخش ۱».

ارزش تولیدات معدن: مجموع ارزش تولیدات قابل عرضه (فروش) معادن شامل مواد معدنی خام و فرآوری شده بر اساس قیمت فروش، در محل معدن است.

ارزش افزوده در بخش معدن: ارزش ستانده‌های معدن منهای ارزش داده‌های آن است.

ارزش دریافتی‌ها (ستانده‌ها) در معدن: مجموع ارزش تولیدات قابل عرضه (فروش) معادن شامل مواد معدنی خام و فرآوری شده بر اساس قیمت فروش در محل معدن، ارزش ساخت و تعمیرات اساسی اموال سرمایه‌ای توسط شاغلان معدن و ارزش سایر دریافتی‌ها بابت خدمات تولیدی و غیر تولیدی از قبیل کارهای کنتراتی، تعمیرات جزئی ساختمان و لوازم و تجهیزات اداری، تعمیرات جزئی و سایل آزمایشگاه، فروش آب و برق، غذای طبخ شده و ... است.

ارزش پرداختی‌ها (داده‌ها) در معدن: مجموع ارزش مواد، ابزار و وسایل کار کم‌دوام، لوازم یدکی، سوخت، مواد منفجره، آب، برق و سایر پرداختی‌ها بابت خدمات تولیدی و غیر تولیدی از قبیل کارهای کنتراتی، تعمیرات جزئی ماشین‌آلات، ساختمان، وسایل آزمایشگاهی، لوازم و تجهیزات اداری و ... است.

ارزش تولیدات صنعتی: مجموع ارزش کالای تولید شده، ارزش ضایعات قابل فروش و تغییرات ارزش موجودی کالاهای در جریان ساخت.

ارزش کالا در صادرات: ارزش‌های کالاهای تعیین شده از طرف کمیسیون نرخ گذاری مرکز توسعه صادرات ایران که بر مبنای ارزش خوب محاسبه می‌شود.

اجازه برداشت معدن: مجوزی که از طرف وزارت صنعت، معدن و تجارت برای تامین مصالح ساختمانی مورد نیاز طرح‌های عمرانی و برداشت واریزه‌ها، ذخایر محدود کشف شده و برداشت جزئی از یک ذخیره معدنی و نیز عملیات آزمایشگاهی صادر می‌شود.

ارزش تغییرات اموال سرمایه‌ای (سرمایه‌گذاری) در کارگاه: عبارت است از جمع ارزش اموال سرمایه‌ای خریداری و تحصیل شده، ساخته شده توسط کارگاه، تعمیرات اساسی انجام شده در مورد اموال سرمایه‌ای، منهای ارزش فروش اموال سرمایه‌ای در یک سال است.

ارزش تغییرات اموال سرمایه‌ای (سرمایه‌گذاری) در معدن: عبارت از جمع ارزش اموال سرمایه‌ای خریداری و تحصیل شده، ساخته شده توسط معدن، تعمیرات اساسی انجام شده در مورد اموال سرمایه‌ای و سرمایه‌گذاری در زمینه توسعه و اکتشاف، منهای ارزش فروش اموال سرمایه‌ای در یک سال است.

اشتغال: وضعیت مشارکت فرد در ارتباط با فعالیت‌های اقتصادی است.

اموال سرمایه‌ای کارگاه: عبارت است از زمین، ساختمان، وسایل نقلیه، ماشین آلات تولید و تجهیزات نیرو، ابزار و وسایل کار با دوام، لوازم و تجهیزات اداری و دانش فنی متعلق به کارگاه که برای انجام فعالیت‌های تولیدی یا ایجاد خدمت در کارگاه به کار گرفته می‌شود و عمر مفید اقتصادی آن‌ها بیشتر از یک سال است.

اموال سرمایه‌ای معدن: شامل زمین، ساختمان، راه، وسایل نقلیه، ماشین آلات تولید و تجهیزات نیرو، ابزار و وسایل کار با دوام، لوازم و تجهیزات اداری و دانش فنی متعلق به معدن است که برای انجام فعالیت‌های تولیدی یا ایجاد خدمت در معدن به کار گرفته شده و عمر مفید اقتصادی آن‌ها بیشتر از یک سال است.

اموال سرمایه‌ای ساخته شده توسط کارگاه: اموال سرمایه‌ای است که کارکنان کارگاه با مصرف مواد اولیه خریداری شده به منظور استفاده خود کارگاه ساخته‌اند.

اموال سرمایه‌ای ساخته شده توسط معدن: اموال سرمایه‌ای است که کارکنان معدن با مصرف مواد اولیه خریداری شده در دوره آماری به منظور استفاده خود معدن ساخته‌اند.

پرداختی بابت خدمات تولیدی: پرداختی بابت کارهای کنتراتی، تعمیرات جزئی و سرویس ماشین آلات و ساختمان و بارگیری و حمل مواد در محوطه معدن است.

پرداختی بابت بارگیری و حمل مواد: پرداختی معدن به دیگران بابت بارگیری و جابه‌جایی مواد معدنی با کامیون در محوطه معدن است. **پرداختی بابت خدمات غیرتولیدی:** عبارت از پرداختی بابت تعمیر لوازم و تجهیزات اداری، آزمایشگاه، تحقیقات، بارگیری و حمل مواد در خارج از محوطه معدن، اجاره ساختمان و ماشین آلات، حق بیمه پرداختی (بجز بیمه کارکنان)، کارمزد بانک بابت وام‌های دریافتی، ارتباطات و مخابرات، خدمات حسابرسی، حقوقی و آموزشی، هزینه‌های بهداشت و درمان، تبلیغات، آگهی و نمایشگاه، حق اشتراک و آبونمان، خرید کتب و نشریات، پذیرایی و آبدارخانه و سایر پرداختیها بابت خدمات غیرتولیدی است.

پروانه اکتشاف: مجوزی است که برای انجام عملیات اکتشافی مواد معدنی در محدوده مشخص، از طرف وزارت صنعت، معدن و تجارت صادر می‌شود.

پروانه بهره‌برداری: مجوزی است که دارنده جواز تاسیس پس از انجام مراحل مربوط به ایجاد و تکمیل و راه اندازی واحد صنعتی دریافت می‌کند. **پروانه بهره‌برداری صنعتی:** مجوز فعالیت اقتصادی است که پس از نصب ماشین آلات و تجهیزات خط تولید، تجهیزات جانبی، تامین نیروی انسانی و انجام تولید آزمایشی، بنا به درخواست متقاضی حقیقی یا حقوقی از سوی وزارت صنعت، معدن و تجارت به منظور انجام فعالیت صنعتی برای تولید انبوه در یک کارگاه صنعتی صادر می‌شود.

پروانه بهره‌برداری معدن: مجوزی که توسط وزارت صنعت، معدن و تجارت برای بهره‌برداری از معادن در محدوده‌ای مشخص صادر می‌شود. **پروانه بهره‌برداری تولید نرم‌افزار:** مجوزی است که پس از بررسی مستندات فنی و قرارداد فروش حداقل ۲ نرم افزار و احراز شرایط لازم برای اشخاص حقوقی که در حوزه نرم افزار فعالیت می‌کنند از سوی وزارت صنعت، معدن و تجارت صادر می‌شود.

پروانه تحقیق و توسعه: مدرکی است که جهت دارندگان گواهی تحقیق و توسعه و پس از بررسی کارشناسی با احراز شرایط لازم و طی دوره آموزشی تکمیلی ویژه مدیران تحقیق و توسعه بنگاه‌های صنعتی و معدنی از سوی مقام محترم وزارت صنعت، معدن و تجارت صادر می‌گردد. **پروانه فنی و مهندسی:** مجوزی است که پس از اخذ جواز تاسیس، ثبت شرکت، ایجاد دفتر مهندسی، فراهم نمودن امکانات لازم از طرف سازمان صنعت، معدن و تجارت استان‌ها صادر می‌گردد.

پروانه مراکز پژوهش‌های صنعتی و معدنی: مجوزی است که پس از اخذ جواز تأسیس مرکز پژوهش صنعتی و معدنی و انجام اقدامات لازم طبق ضوابط و دستورالعمل‌های مربوط توسط سازمان صنعت، معدن و تجارت استان‌ها در یکی از زمینه‌های صنعتی و یا معدنی صادر می‌شود.

پلی استرها: نوعی از پلیمرها می‌باشند که دارای گروه‌های استر می‌باشند. پلی استرها در طبقه بندی الیاف مصنوعی قرار می‌گیرند که از واکنش شیمیایی بین دی‌متیل ترفتالات (DMT) یا اسید ترفتالیک و اتیلن گلیکول به روش ذوب‌ریسی تولید می‌شوند.

تولید: مقدار محصولی است که در دوره زمانی مشخص، طی فرایند تولید در واحد تولیدی حاصل می‌شود و آماده عرضه برای فروش و مصرف است. آن مقدار تولید که جنبه رایگان داشته یا دستمزد بابت آن جنسی باشد و یا به خود مصرفی واحد تولیدی برسد جزو تولید محسوب می‌شود.

تولید صنعتی: فرایندی است که با استفاده از تجهیزات و ماشین آلات تولیدی منجر به تولید انبوه محصول می‌شود و براساس راهنمای طبقه‌بندی استاندارد بین‌المللی فعالیت‌های اقتصادی (ISIC) در یکی از زیر گروه‌های بخش صنعت قرار می‌گیرد.

جواز تاسیس (موافقت اصولی): مجوز اولیه برای احداث کارگاه صنعتی است.

جواز تاسیس صنعتی: مجوز فعالیت اقتصادی است که به منظور سرمایه‌گذاری در انجام فعالیت صنعتی بنا به درخواست متقاضی حقیقی یا حقوقی پس از احراز شرایط لازم توسط وزارت صنعت، معدن و تجارت به منظور ایجاد واحد جدید، انتقال مکان واحد موجود یا توسعه واحد موجود شامل افزایش ظرفیت تولید محصولات فعلی، تولید محصولات جدید، تکمیل خط تولید یا بازسازی و نوسازی ماشین آلات، تجهیزات و تأسیسات آن‌ها صادر می‌شود.

جواز تأسیس صنعتی ایجاد: جواز تأسیس صنعتی است که برای احداث یک کارگاه صنعتی جدید صادر می‌شود.

جواز تأسیس صنعتی توسعه‌ای: جواز تأسیس صنعتی است که برای توسعه یک کارگاه صنعتی برای افزایش ظرفیت یا تولید محصول جدید، در عرصه و اعیان موجود و یا در صورت نیاز با افزایش عرصه و اعیان صادر می‌شود.

جواز تاسیس مرکز پژوهش‌های صنعتی و معدنی: مجوز فعالیت پژوهشی است که به منظور انجام پژوهش‌های کاربردی و توسعه‌ای در زمینه‌های صنعتی و یا معدنی بنا به درخواست متقاضی حقیقی یا حقوقی پس از احراز شرایط لازم از سوی وزارت صنعت، معدن و تجارت صادر می‌شود.

جواز خدمات فنی و مهندسی: مجوز ارائه خدمات فنی-مهندسی در زمینه‌های صنعتی و یا معدنی است که بنا به درخواست متقاضی حقیقی یا حقوقی پس از احراز شرایط لازم از سوی وزارت صنعت، معدن و تجارت صادر می‌شود.

جواز صنفی (پروانه کسب): مجوزی است که طبق مقررات ماده ۵ قانون نظام صنفی به منظور شروع و ادامه کسب و کار یا حرفه به صورت موقت یا دائم به فرد یا افراد صنفی برای محل مشخص یا وسیله کسب معین داده می‌شود.

حقوق دولتی معدن: سهم دولت از استخراج، بهره‌برداری و برداشت هر واحد از ماده یا مواد معدنی است.

خوشه صنعتی: به مجموعه‌ای از واحدهای کسب و کار اطلاق می‌شود که در یک منطقه جغرافیایی و در یک گرایش صنعتی متمرکز شده و با همکاری و تکمیل فعالیت‌های یکدیگر، به تولید و عرضه تعدادی کالا و خدمات می‌پردازند.

خودروی تجاری: نوعی خودروی موتوردار و جاده‌رو که ممکن است برای حمل بار و یا مسافر جهت کسب و کار به کار برود. این نوع خودرو رایج‌ترین نوع خودرو در میان گونه‌های تولیدی می‌باشد. مانند انواع کامیون، کامیونت، وانت، ون، اتوبوس و ...

خودروی هیبریدی: خودرویی است که برای حرکت کردن از ترکیب دو یا چند منبع مجزای قدرت استفاده می‌کند. در بیشتر موارد از این نام در اشاره به خودرو برقی دوگانه استفاده می‌شود که در سیستم پیش‌ران آن‌ها یک موتور درون‌سوز (معمولاً بنزینی) در کنار یک یا چند موتور الکتریکی قرار دارد و خودرو این قابلیت را دارد که فقط از یکی از این منابع انرژی یا هر دو آن‌ها در کنار یکدیگر استفاده کند.

دریافتی بابت خدمات تولیدی در معدن: دریافتی‌ها بابت کارهای کنتراتی، تعمیرات جزئی ساختمان، ماشین آلات و بارگیری و حمل در محوطه معدن است.

دریافتی بابت خدمات غیر تولیدی در معدن: شامل دریافتی‌های معدن بابت آزمایشگاه، تحقیقات، اجاره ساختمان و ماشین آلات، ارتباطات، خدمات حسابرسی و حقوقی و آموزشی، تبلیغات، آگهی، نمایشگاه، خدمات بهداشت و درمان، خسارت دریافتی و حمل و نقل خارج از محوطه است.

ذخیره قطعی: بخشی از منبع معدنی است که ابعاد و عیار و سایر مشخصات آن با عملیات اکتشافی، تعیین شده و از لحاظ اقتصادی قابل بهره‌برداری است.

ذخیره قطعی معدن: ذخیره‌ای است که با تکمیل عملیات اکتشافی در مرحله تفصیلی، قطعیت آن ثابت شده و در گواهی کشف ذکر می‌شود. **ذخیره معدنی:** منبع معدنی که بهره‌برداری از آن سودآور و مقرون به صرفه است.

رایزن بازرگانی: مطالعه و بررسی بازار کشور محل استقرار از لحاظ جذب کالاها و خدمات قابل صدور ایران و تهیه فهرست کالاهای قابل عرضه به بازار مزبور، اطلاع رسانی به صادرکنندگان کالاها و خدمات ایرانی و واردکنندگان بالقوه کالا و خدمات از ایران، ارائه خدمات مشورتی درباره اقتصاد و بازرگانی ایران به متقاضیان مستقر در بازار هدف و ارائه اطلاعات درخصوص ویژگی‌های بازار محل استقرار نمایندگی یا شعب سازمان به تجار و صنعتگران ایرانی و سازمان‌های اقتصادی ذریبط از جمله وظایف بازرگانان است.

سرمایه‌گذاری مستقیم: سرمایه‌گذاری مستقیم، نوعی از تسهیلات اعطایی بانکی است و عبارت از تأمین سرمایه لازم جهت اجرای طرح‌های تولیدی و طرح‌های عمرانی انتفاعی توسط بانک‌ها بدون مشارکت اشخاص حقوقی یا حقیقی غیربانکی است.

سرمایه‌گذاری مستقیم خارجی: سرمایه‌گذاری مستقیم خارجی، عبارت است از سرمایه‌ای که متضمن مناسبات درازمدت و منعکس‌کننده کنترل و نفع مستمر شخصیت حقیقی یا حقوقی مقیم یک کشور در شرکتی خارج از موطن سرمایه‌گذار باشد.

شاغل (کارکن): فرد در سن کار که در طول زمان مرجع، طبق تعریف کار، حداقل یک ساعت کار کرده یا بنا به دلایلی به‌طور موقت کار را ترک کرده باشد. ترک موقت کار در هفته مرجع با داشتن پیوند رسمی شغلی، برای مزد و حقوق‌بگیران و تداوم کسب و کار برای خوداشتغالان، به‌عنوان اشتغال محسوب می‌شود. برای کارکنان فامیلی بدون مزدی که در طول زمان مرجع، فعالیت شغلی انجام نداده‌اند، ترک موقت از شغل معنا ندارد.

شاغلان معادن: تمامی افرادی هستند که در داخل یا خارج معدن به صورت تمام‌وقت یا پاره‌وقت برای معدن کار می‌کنند. شاغلان از نظر وظیفه‌ای که به عهده دارند به دو گروه شاغلان خط تولید (ماهرو ساده) و سایر شاغلان (اداری، مالی و خدماتی) تفکیک می‌شوند.

شهرک صنعتی: شهرکی است دارای محدوده و مساحت معین، برای استقرار مجموعه‌ای از واحدهای صنعتی و پژوهشی و فناوری و خدمات پشتیبانی از قبیل طراحی مهندسی، آموزشی، اطلاع رسانی، مشاوره‌ای، بازرگانی که تمام یا پاره‌ای از امکانات زیربنایی و خدمات ضروری با توجه به نوع و وسعت شهرک و ترکیب فعالیت‌ها در آن ایجاد می‌شود.

شهرک صنعتی مصوب: شهرک صنعتی که به تصویب هیات وزیران رسیده است.

صادرات: عبارت است از فروش، معامله تهاتری و یا اهدای کالا و خدمات یک کشور به کشورهای دیگر، پس از انجام تشریفات گمرکی و رعایت سایر مقررات.

صادرات نامبرده زیر، جزو آمار صادرات منظور نمی‌شوند:

الف) صادرات موقت-رویه گمرکی که براساس آن کالاهای خاصی می‌توانند تحت شرایطی به طور موقت از کشور خارج و پس از حصول هدف مورد نظر دوباره به کشور بازگردانده شوند.

ب) کابوتاژ (cabotage)- حمل کالا از یک نقطه به نقطه دیگر کشور از طریق دریا و رودخانه‌های مرزی و احیاناً از طریق خاک کشور دیگر است.

ج) سوخت و روغن وسایل نقلیه زمینی و هوایی.

د) کالاهای همراه مسافر موضوع ماده ۳۲ قانون.

ضمناً صادرات موارد زیر در صادرات غیر نفتی منظور نمی‌گردند و توسط شرکت ملی نفت و شرکت ملی گاز ایران صادر و تابع مقررات خاص خود می‌باشد:

الف) نفت خام

ب) گاز طبیعی

ج) نفت کوره

د) نفت سفید

ه) نفت گاز (گازوییل)

و) میعانات گازی

صادرات خدمات فنی و مهندسی: عبارت است از صادرات فعالیت‌های مهندسی مشتمل بر طراحی، نظارت، تأمین، تعمیر و نگهداری، اجرا، ساخت، بهره‌برداری، آموزش، خدمات مشاوره‌ای، نصب و راه اندازی در رشته‌های تأسیساتی و تجهیزاتی، انرژی، نفت، گاز و پتروشیمی، نیرو، آب و برق، ساختمان، زیرساخت‌های حمل و نقل، معدن و کشاورزی، خدمات فناوری اطلاعات و ارتباطات و نظایر آن به خارج از کشور به نحوی که صرفاً صادرات کالا محسوب نشود.

صنعت: مجموعه فعالیت‌هایی که منجر به تغییر شکل فیزیکی یا شیمیایی مواد مختلف و تبدیل آن‌ها به محصولات جدید شود اعم از اینکه این تغییرات به وسیله دست یا ماشین انجام شده باشد و براساس راهنمای طبقه‌بندی استاندارد بین‌المللی فعالیت‌های اقتصادی (ISIC) در یکی از زیر گروه‌های بخش صنعت قرار می‌گیرد.

ضمانت نامه: سند مالی است که به منظور اطمینان از اجرای تعهدات طرف مقابل در بازه زمانی معین، جهت تضمین بازپرداخت تسهیلات اعطایی دریافت می‌شود.

فعالیت صنعتی: فعالیت اقتصادی که براساس راهنمای طبقه‌بندی استاندارد بین‌المللی فعالیت‌های اقتصادی (ISIC) در یکی از زیرگروه‌های بخش صنعت قرار می‌گیرد.

کارت بازرگانی: کارتی است که برای اشخاص حقیقی و حقوقی به منظور انجام فعالیت واردات و صادرات، در یک دوره زمانی معین و طی ضوابط مشخصی پس از تایید وزارت صنعت، معدن و تجارت، توسط اتاق‌های تعاون و بازرگانی صنایع و معادن صادر می‌شود.

گواهی تحقیق و توسعه: مجوزی است که به منظور انجام تحقیقات کاربردی و توسعه‌ای در یک کارگاه صنعتی یا معدنی، پس از احراز شرایط لازم از سوی وزارت صنعت، معدن و تجارت صادر می‌شود.

گواهی کشف: تأییدیه‌ای است که توسط وزارت صنعت، معدن و تجارت پس از اتمام عملیات اکتشاف و کشف کانه به نام دارنده پروانه اکتشاف صادر می‌شود.

محصول صنعتی: محصولی است که نتیجه فعالیت یا تولید صنعتی باشد.

معدن: محدوده‌ای که شامل ذخیره معدنی است.

ماده معدنی: هر ماده یا ترکیب طبیعی به صورت جامد، گاز، مایع و یا محلول در آب که در اثر تحولات زمین‌شناسی به وجود آمده باشد.

معدن در حال بهره‌برداری: معدنی که در آن مجموعه‌ای از عملیات، به منظور استخراج، کانه‌آرایی و به‌دست آوردن مواد معدنی قابل فروش، انجام می‌شود.

مقدار تولیدات معادن: مجموع تولیدات قابل عرضه (فروش) معادن شامل مواد معدنی خام و فرآوری شده در محل معدن است.

ناحیه صنعتی: ناحیه‌ای است با امکانات مشابه شهرک صنعتی و مساحت آن کمتر از ۱۰۰ هکتار می‌باشد.

ناحیه صنعتی مصوب: ناحیه صنعتی که به تصویب هیات وزیران یا هیات مدیره سازمان صنایع کوچک و شهرکهای صنعتی رسیده باشد.

نماد اعتماد الکترونیکی: نشانه‌ای نمادین است که منحصراً توسط مرکز توسعه تجارت الکترونیکی صادر شده و به کسب و کارهای مجازی (کسب و کار اینترنتی و موبایل) مجاز با هدف ساماندهی، احراز هویت و صلاحیت آن‌ها برای مدت یک سال اعطا می‌گردد.

واحد صنفی تولیدی: آن دسته از صنوف که فعالیت‌ها و خلاقیت‌های آنان منجر به تغییر فیزیکی یا شیمیایی مواد گشته و منحصراً تولیدات خود را مستقیم و غیرمستقیم در اختیار مصرف کننده قرار می‌دهند.

کشاورزی و محیط زیست

آبیاری: تأمین تمام یا قسمتی از آب مورد نیاز گیاه با دخالت انسان که با هدف بهبود وضع تولید محصول کشاورزی یا چراگاه انجام می‌شود. سیلاب یا آبی که در اثر طغیان رودخانه در مزرعه جاری شود، آبیاری محسوب نمی‌شود ولی اگر این آب‌ها پس از کنترل و جمع‌آوری در اختیار محصول قرار گیرد، آبیاری محصول محسوب می‌شود.

احیا و غنی‌سازی جنگل: فعالیتی است که به منظور بازسازی و احیای جنگل‌های مخروطه و نیمه مخروطه و با استفاده از گونه‌های بومی با اجرای عملیات نهال کاری، بذرکاری و قرق در حد فاصل پایه‌های مادری عرصه‌های جنگلی انجام می‌شود.

بیابان: اکوسیستم زوال یافته‌ای که پتانسیل تولید بیولوژیک خود را یا از دست داده یا درحال از دست‌دادن است که برای برنامه‌های توسعه و عمران مناسب نیستند و یا لاقط در اولویت پایین قرار دارند، مانند زمین‌های فرسایش یافته، شنزارها، سرزمین‌های یخ زده، زمین‌های فاقد پوشش گیاهی و یا دارای پوشش گیاهی که توسعه و عمران این سرزمین‌ها، مستلزم سرمایه‌گذاری زیاد و تأمین آب است.

پرورش آبزیان (آبزی پروری): به مجموعه فعالیت‌هایی گفته می‌شود که شامل کشت، نگهداری و برداشت انواع آبزیان است. این فعالیت می‌تواند شامل آماده‌سازی، ذخیره‌سازی، آب و هوادهی، غذادهی، اقدامات بهداشتی و حتی اعمال روش‌های نگهداری و فراوری مقدماتی در محدوده استخرها یا مزارع پرورش آبزیان باشد.

تخم مرغ خوراکی: تخم حاصل از تولید مرغ تخم‌گذار است. تخم مرغ‌های لنبه، شکسته و تخم مرغ‌های حذفی از جوجه کشی را نیز دربرمی‌گیرد. تولید: رجوع شود به تعاریف و مفاهیم «قسمت صنعت، معدن و بازرگانی در بخش ۲».

تولید آبزیان: شامل تولیدات پرورش آبزیان و صید می‌باشد.

جنگل: زمینی اعم از خشکی و آبی است که عمدتاً از درخت و درختچه همراه با سایر رستنی‌های خشبی و علفی خودرو پوشیده شده باشد. مشروط به آنکه مساحت آن کمتر از نیم هکتار و تاج پوشش درختی آن به طور طبیعی کمتر از پنج درصد نباشد.

جنگل کاری: کاشت انواع گونه‌های درختان جنگلی است که به منظور احیا، بازسازی و توسعه جنگل در اراضی ملی کشور با شیوه‌های فنی مناسب و اصول علمی پذیرفته شده، صورت می‌گیرد.

جنگل دست کاشت: جنگلی است که توسط اشخاص یا مؤسسات به منظور بهره‌برداری اقتصادی و یا بهبود محیط زیست، ایجاد شده باشد. خزانه و نهالستان احداث شده برای ایجاد جنگل دست کاشت نیز تحت همین عنوان قرار می‌گیرد.

جنگل طبیعی: جنگلی است که به وسیله اشخاص یا مؤسسات ایجاد نشده باشد. درختان موجود در این نوع جنگل عموماً خودرو هستند، ولی ممکن است در جهت نگهداری و اصلاح جنگل، عملیاتی در آن انجام شود.

حفاظت از منابع طبیعی: حفاظت فیزیکی از اراضی جنگلی، مراتع و بیابان و جلوگیری از تخریب و تصرف عرصه و اعیان مشمول ماده ۱ قانون ملی شدن جنگل‌ها و مراتع و همچنین جلوگیری از قطع، بوته‌کنی و چرای مفرط و ورود دام غیر مجاز و... به منظور تضمین پایداری اکوسیستم و استمرار تولید می‌باشد. ماده ۱ قانون ملی شدن جنگل‌ها و مراتع به موجب این ماده قانونی کلیه عرصه‌ها و اعیانی جنگل‌ها، مراتع، اراضی بیابانی و اراضی جنگلی و بیشه‌های طبیعی جزو منابع ملی محسوب و متعلق به دولت است و لو این که افراد سند مالکیت گرفته باشند.

حفاظت و قرق: عبارت از انتخاب و اعلام مساحت مناطق و محدوده‌های دارای فرسایش زیاد و یا حساس به فرسایش است.

زراعت: کشت گیاهان سالانه با هدف بهره‌برداری اقتصادی است که در فضای باز یا زیر پوشش موقت مثل پلاستیک، روی زمین زراعی یا بین درختان باغ انجام می‌شود.

زمین‌های زراعی (اراضی زراعی): بخشی از زمین‌های کشاورزی است که برای کشت گیاهان سالانه (اعم از آبی و دیم) اختصاص یافته است. در زمین زراعی ممکن است به دلیل تناوب کشت یا علل دیگر، گیاهی کاشته نشده باشد.

شیلات^(۴): به فعالیت‌هایی گفته می‌شود که در بخش‌های صید و صیادی، تکثیر، پرورش و فراوری آبزیان انجام می‌شود.

شیلات (صید و برداشت آبزیان)^(۵): فعالیت‌هایی است که برای تولید انواع حیوانات آبی و محصولات دریایی با هدف بهره‌برداری اقتصادی انجام می‌شود این فعالیت‌ها به‌طور کلی شامل صید در اقیانوس، آب‌های ساحلی یا داخلی و نیز پرورش ماهی، صدف، میگو و نظایر آن است. جمع‌آوری محصولات دریایی از قبیل مروارید طبیعی، انواع اسفنج‌ها، مرجان‌ها و جلبک‌ها نیز تحت این عنوان منظور می‌شود.

صید: کشتن یا گرفتن آبزیان و پرندگان قابل شکار به هر کیفیت و وسیله و روش و یا تیراندازی به آن‌ها است.

قلمستان: زمینی است که در آن درختان غیرمثمر مانند صنوبر، تبریزی، سپیدار، پده، شالک و بید با هدف بهره‌برداری اقتصادی از تنه یا شاخه آن‌ها، به صورت مجتمع کاشته شده باشد. خزانه و نهالستان این نوع درختان نیز قلمستان محسوب می‌شود.

قنات: مجرا یا کانالی زیرزمینی است با شیب اندک که آب زیرزمینی را به سطح زمین هدایت می‌کند و از تعدادی میله چاه، یک کانال، مادر چاه و مظهر تشکیل شده است.

۴ متولی سازمان شیلات ایران.

۵ وزارت جهاد کشاورزی.

کاشت: مجموعه عملیاتی است که منجر به استقرار غده، نهال، بذر و... در زمین یا محیط دیگری شود. تسطیح زمین، کودپاشی، مرکزکشی و آبیاری قبل از کشت، شخم، دیسک زدن، نهرکشی، بوجاری و ضدعفونی بذر، بذرپاشی، زیرخاک کردن بذر، نشا کاری و امثال آنها در این مجموعه عملیات قرار می‌گیرند.

کشت آبی: نوعی کشت محصول است که برای مرحله کاشت یا داشت آن، عمل آبیاری پیش بینی شده باشد، ولو اینکه به علتی چون بارندگی کافی یا کمبود آب به طور استثنا آبیاری انجام نشود.

کشت دیم: نوعی کشت محصول است که برای مرحله‌ی کاشت یا داشت آن عمل آبیاری پیش بینی نشده است و آب مورد استفاده گیاه مستقیماً از نزولات آسمانی یا آب تحت الارضی تامین می‌شود کشت دیم عموماً در زمین کشاورزی دیم انجام می‌شود ولی به‌طور استثنا ممکن است به صورت تناوبی در زمین کشاورزی آبی نیز انجام شود.

گیاهان سالانه (محصولات سالانه): گیاهان کشاورزی که معمولاً ساقه علفی دارند، دوره رویش آن‌ها کمتر از یک سال است و برای تولید دوره بعد دوباره کاشته می‌شوند. گیاهانی نظیر یونجه و نیشکر که تا چند سال، قسمت زیرزمینی آن‌ها پس از برداشت در زمین باقی می‌ماند و معمولاً در سال بعد رشد می‌کند نیز در این گروه قرار می‌گیرند.

لنبه: تخم‌مرغ تولیدشده بدون پوسته سخت آهکی است.

مرتع: زمینی است اعم از کوه و دامنه یا زمین مسطح، که در فصل چرا، دارای پوششی از نباتات علوفه‌ای خودرو باشد و با توجه به سابقه چرا، عرفاً مرتع شناخته شود. اراضی آیش گرچه دارای پوشش علوفه‌ای خودرو می‌باشد، مشمول تعریف مرتع نمی‌شود تراکم تاج پوشش در مراتع متراکم بیش از ۵۰ درصد، در مراتع نیمه‌متراکم ۲۵ تا ۵۰ درصد و در مراتع کم‌تراکم ۵ تا ۲۵ درصد است.

مرغ گوشتی: مرغی است که از پرورش جوجه یک روزه گوشتی، در یک بازه زمانی مشخص به منظور تولید گوشت حاصل می‌شود.

مرغ تخم‌گذار: مرغی است که از پرورش پولت تخم‌گذار، حاصل و به منظور تولید تخم‌مرغ خوراکی نگهداری می‌شود.

مزارع پرورش آبزیان: به مجموعه‌ای از استخرها و یا کانال‌های آب، خروجی زهکشی و تاسیسات مرتبط نظیر انبار، نگهداری، سرایداری و مدیریت گفته می‌شود که با هدف آبی پروری به وجود آمده است.

مقابله با بیابان‌زایی: فعالیت‌هایی که در راستای توسعه پایدار و برای توسعه جامع سرزمین در مناطق خشک، نیمه‌خشک و خشک نیمه مرطوب با اهداف زیر انجام می‌شود: جلوگیری و یا کاهش تخریب سرزمین، احیاء زمین‌هایی که به‌صورت جزئی تخریب شده‌اند و احیاء زمین‌هایی که به‌صورت جزئی بیابانی شده‌اند.

نهالستان: به مکانی گفته می‌شود که با توجه به منابع آب و خاک و شرایط آب و هوایی برای تولید و تکثیر نهال و اندام‌های تکثیری مورد استفاده و بهره‌برداری قرار گیرد.

نهال: درخت جوانی است که هنوز به سن باردهی یا بهره‌برداری نرسیده است.

نشاء: گیاه سبز شده از بذر در خزانه را پس از آنکه چند برگ اصلی بر روی آن ظاهر شد و آماده انتقال برای کاشت در زمین اصلی یا ظروف گردیده را نشاء می‌نامند.

واحد جوجه کشی: واحد تولیدی است که در آن تخم‌های نطفه دار، به وسیله دستگاه‌های جوجه کشی به جوجه‌ی یکروزه تبدیل می‌شود.

هزینه تولید یک کیلوگرم از هر نوع محصول زراعی: جمع هزینه‌های آماده‌سازی زمین، کاشت، داشت، برداشت و اجاره زمین گیاه زراعی به مقدار تولید می‌باشد.

تشکل مردم نهاد محیط زیستی: نهادی است که در راستای اهداف آموزشی، پژوهشی و خدماتی خود و با جلب مشارکت مردمی از محیط زیست حفاظت می‌کند.

اثر طبیعی ملی: اثر طبیعی ملی عبارت است از پدیده‌های نمونه و نادر گیاهی یا حیوانی یا اشکال یا مناظر کم نظیر و کیفیات ویژه طبیعی زمین یا درختان کهنسال یادگار تاریخی هستند که به منظور داشتن محدوده متناسبی، تحت حفاظت قرار می‌گیرند.

پارک ملی: پارک ملی به محدوده‌ای از منابع طبیعی کشور اعم از جنگل و مرتع و بیشه‌های طبیعی و اراضی جنگلی و دشت و آب و کوهستان اطلاق می‌شود که نمایانگر نمونه‌های برجسته‌ای از مظاهر طبیعی ایران باشد و به منظور حفظ همیشگی وضع زندگی و طبیعی آن و همچنین ایجاد محیط مناسب برای تکثیر و پرورش جانوران وحشی و رشد رستنی‌ها در شرایط کاملاً طبیعی تحت حفاظت قرار می‌گیرد.

پناهگاه حیات وحش: پناهگاه حیات وحش به محدوده‌ای از منابع طبیعی کشور اعم از جنگل و مرتع و بیشه‌های طبیعی و اراضی جنگلی و دشت و محیط‌های آبی و کوهستان اطلاق می‌شود که دارای زیستگاه طبیعی نمونه و شرایط اقلیمی خاص برای جانوران وحشی بوده و بمنظور حفظ و یا احیای این زیستگاهها، تحت حفاظت قرار می‌گیرد.

منطقه حفاظت شده: منطقه حفاظت شده به صورت کلی بخشی از زیست بوم بوده که کلیه عناصر آن اعم از زنده و غیر زنده و کلیه عناصر فیزیکی آن به طور کامل و با اهداف خاص در قالب طرح‌های پهنه بندی داخلی مناطق در سطوح حفاظتی مختلف مورد حفاظت قرار می‌گیرد.

مناطق تحت مدیریت محیط زیست: به محدوده‌ای از منابع طبیعی کشور اعم از جنگل، مرتع، دشت و آب و کوهستان اطلاق می‌شود که از لحاظ ضرورت حفظ و تکثیر نسل جانوران وحشی یا حفظ و یا احیاء رستنی‌ها و وضع طبیعی آن دارای اهمیت خاصی بوده و تحت حفاظت و مدیریت قرار می‌گیرد.

طرح مدیریت محیط زیست: پیش بینی مجموعه فعالیت‌ها در راستای نیل به اهداف بلندمدت حفاظت، طبیعت گردی و آموزش و پژوهش‌های محیطی به منظور حفظ و نگهداری منابع اکولوژیک مناطق ضمن بهره‌برداری خردمندانه و پایدار از منابع همراه با رویکردی همه سو نگر، کاربردی و پویا.

گونه: واحد بنیادی رده بندی جانداران که مشتمل بر یک یا تعدادی از جمعیت‌های خویشاوند یا جانداران مشابه است که در شرایط طبیعی قادر به تولید مثل با یکدیگر می‌باشند.

گونه در معرض تهدید: به دلیل روند رو به نابودی گونه‌ها و فرسایش ژنتیکی موجودات زنده بر اساس طبقه بندی اتحادیه جهانی حفاظت از طبیعت (IUCN) گونه‌ها را از لحاظ ضریب اهمیت حفاظت مورد طبقه بندی قرار می‌دهند که یکی از این طبقات شامل گونه‌های در معرض تهدید می‌باشد.

شاخص کیفیت هوا: عددی بی بعد است که توسط دستورالعمل ارائه شده وزارت بهداشت برای هر یک از آلاینده‌های معیار محاسبه می‌گردد.

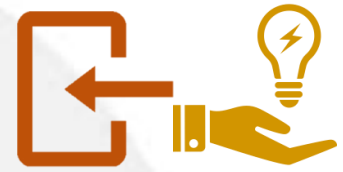
ذرات معلق PM_{۲.۵}: یکی از آلاینده‌های معیار هوا ذرات معلق با قطر آئرو دینامیکی کوچک تر از ۲/۵ میکرون می‌باشد.

ذرات معلق PM_{۱۰}: یکی از آلاینده‌های معیار هوا ذرات معلق با قطر آئرو دینامیکی کوچک تر از ۱۰ میکرون می‌باشد.

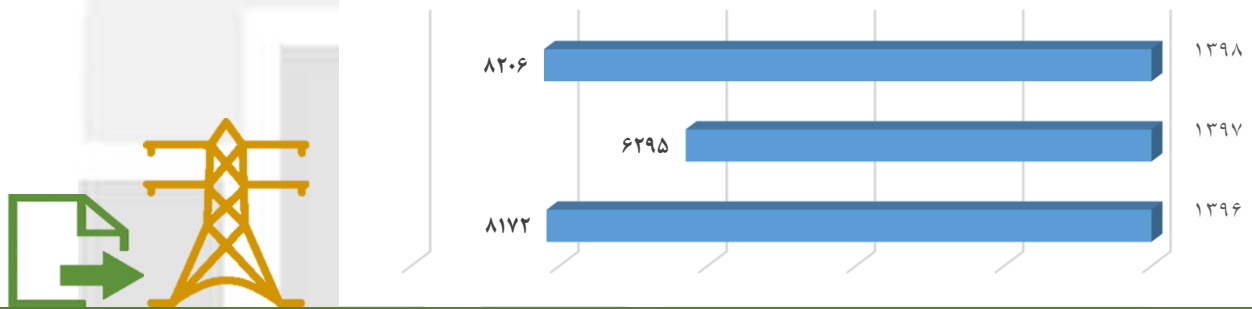
میانگین سالانه آلاینده‌های معیار: میانگین غلظت سالیانه آلاینده‌های معیار (ذرات معلق PM_{۲.۵}، PM_{۱۰}، SO_۲، O_۳، NO_۲)

انرژی (آب، برق، نفت و گاز)

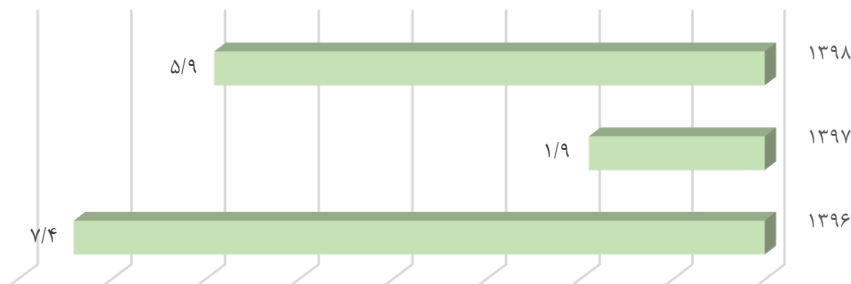
میزان واردات برق (گیگاوات ساعت)



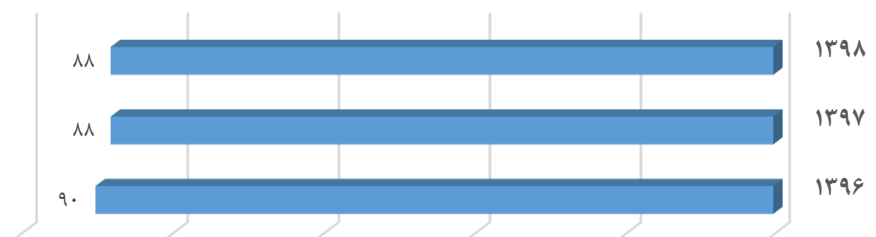
میزان صادرات برق (گیگاوات ساعت)



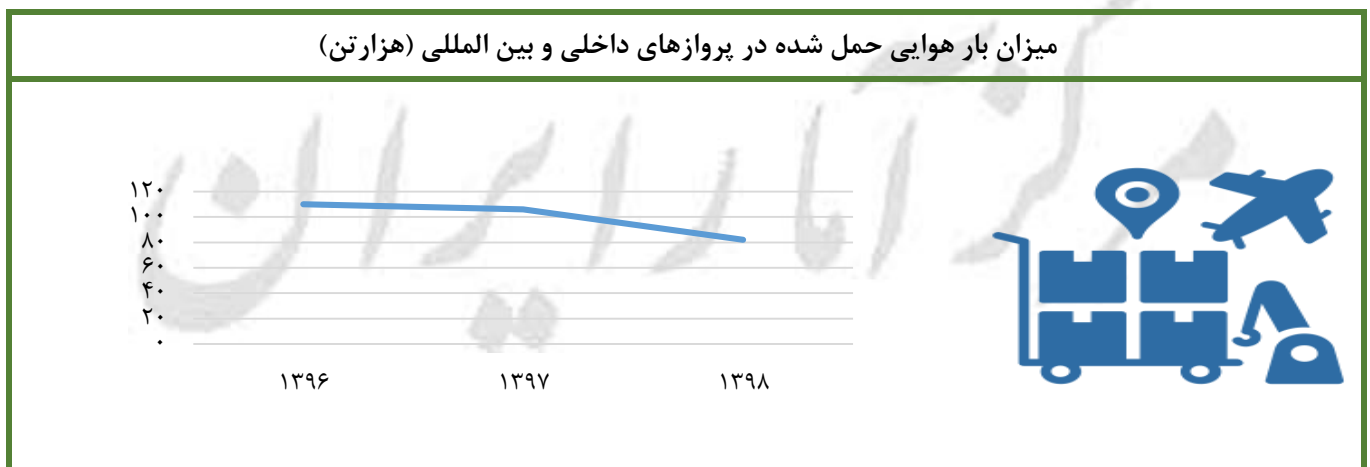
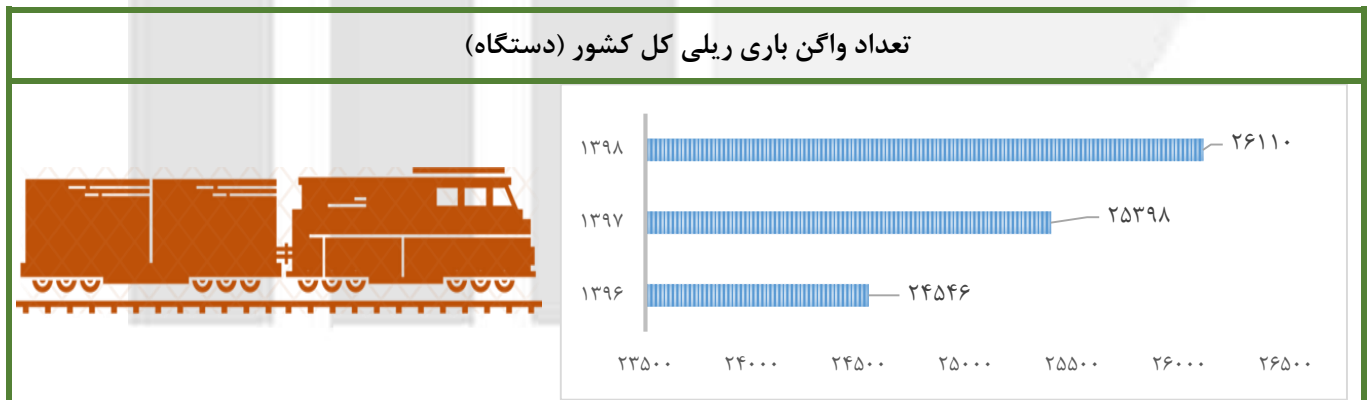
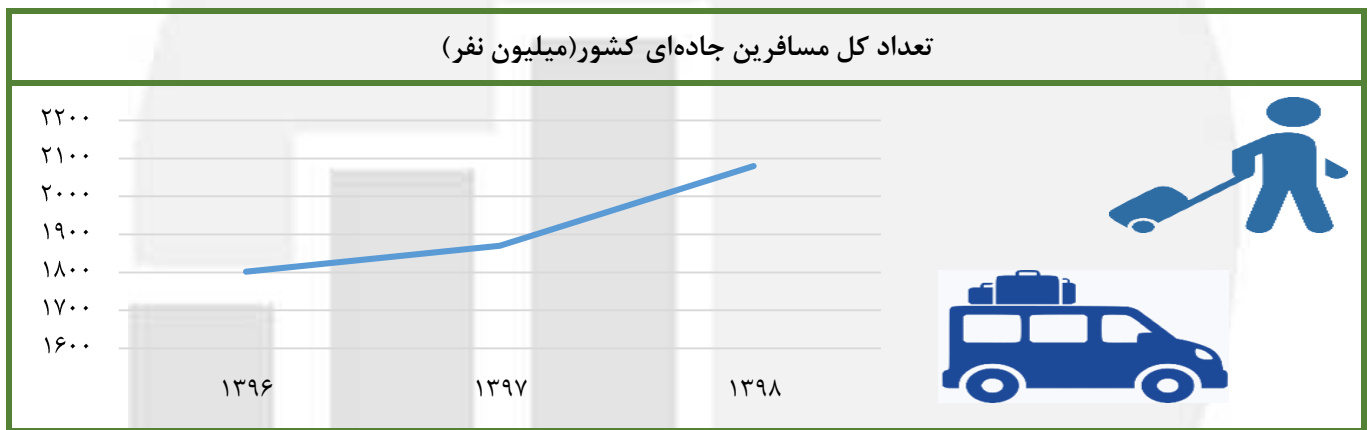
میزان رشد مصرف برق (درصد)



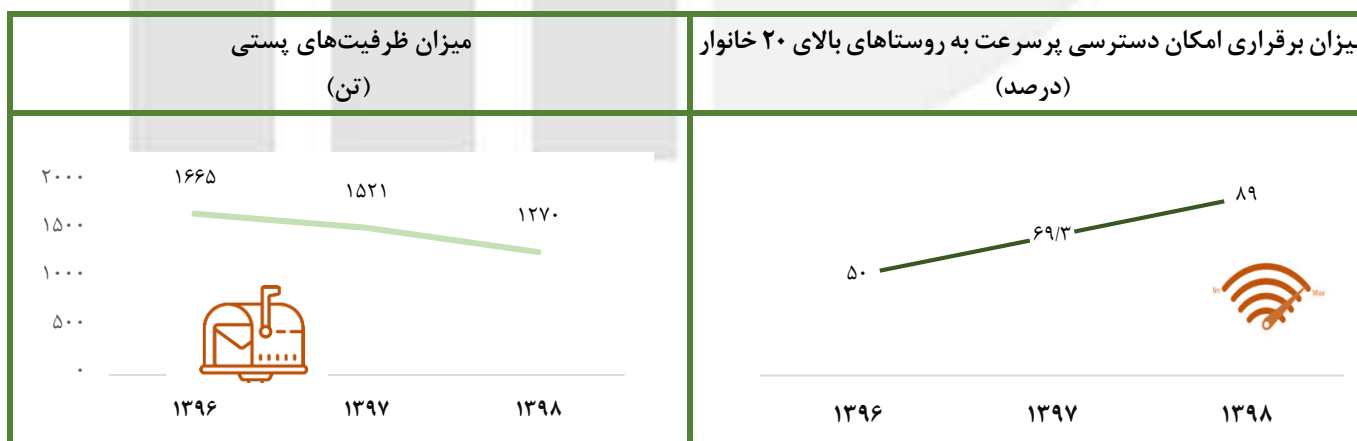
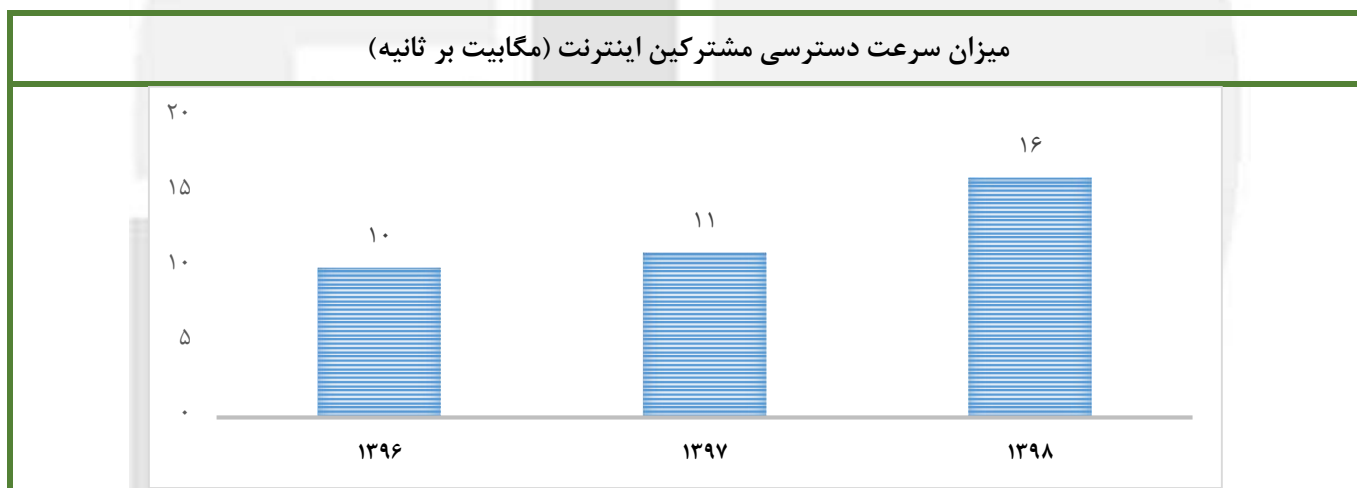
نسبت شهرهای گازرسانی شده به کل شهرهای کشور (درصد)




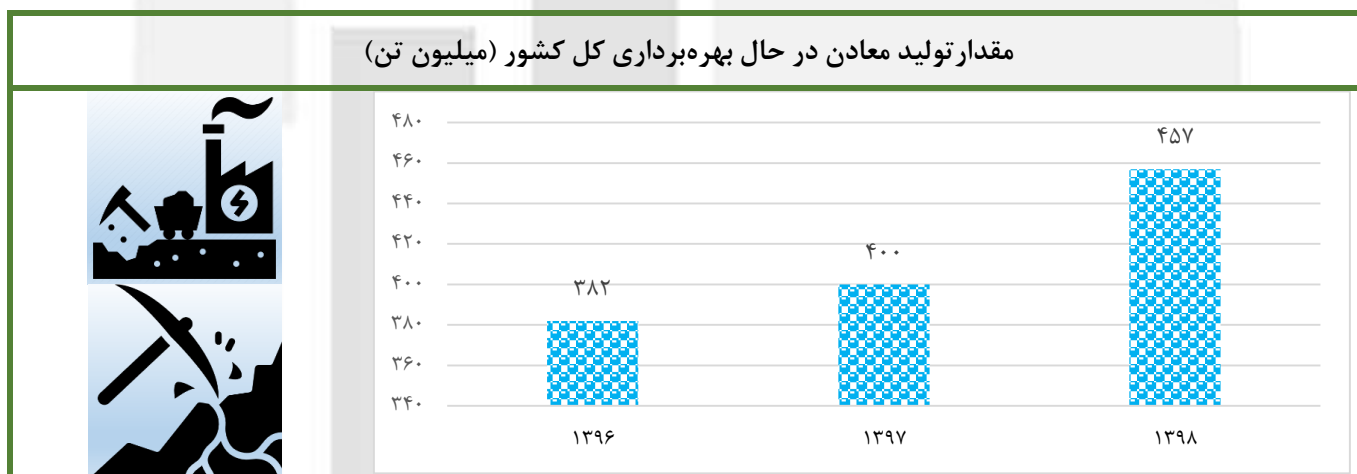
حمل و نقل					
طول خطوط فرعی ریلی (کیلومتر)	طول خطوط اصلی ریلی (کیلومتر)	اعزام و پذیرش مسافر در فرودگاه‌های کشور (میلیون نفر)	تعداد مسافر جا به جا شده در بخش ریلی (میلیون نفر)	میزان بار جا به جا شده با برنامه در سطح کشور توسط ناوگان باری جاده‌ای (میلیون تن)	سال
↑ ۳۰۱۷	↑ ۱۱۰۶۱	↑ ۵۹,۴	↑ ۲۴,۵	↑ ۴۲۸	۱۳۹۶
↑ ۳۰۶۸	↑ ۱۱۴۶۱	↓ ۴۹,۶	↑ ۲۸,۰	↑ ۴۴۲	۱۳۹۷
↑ ۳۱۲۰	↑ ۱۱۶۵۹	↓ ۴۵,۵	↑ ۲۸,۶	↑ ۴۶۷	۱۳۹۸

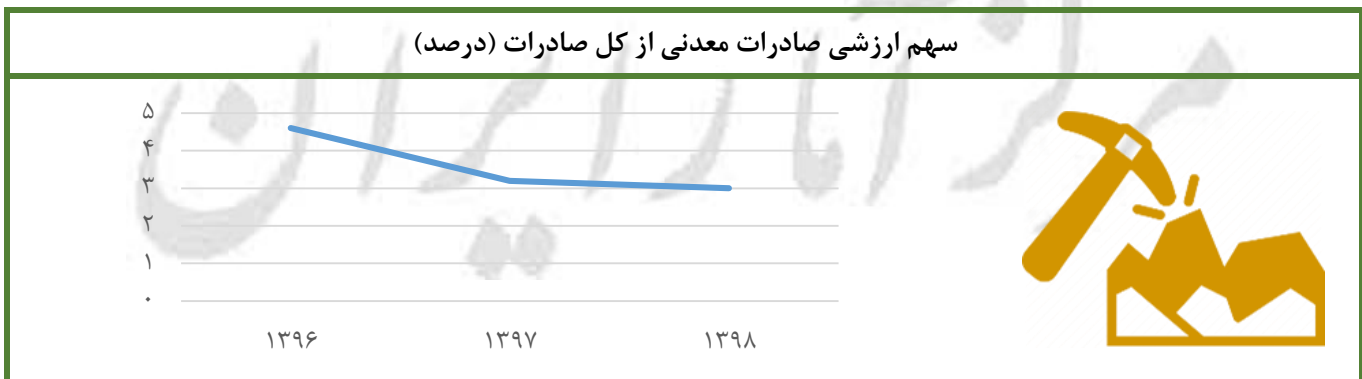
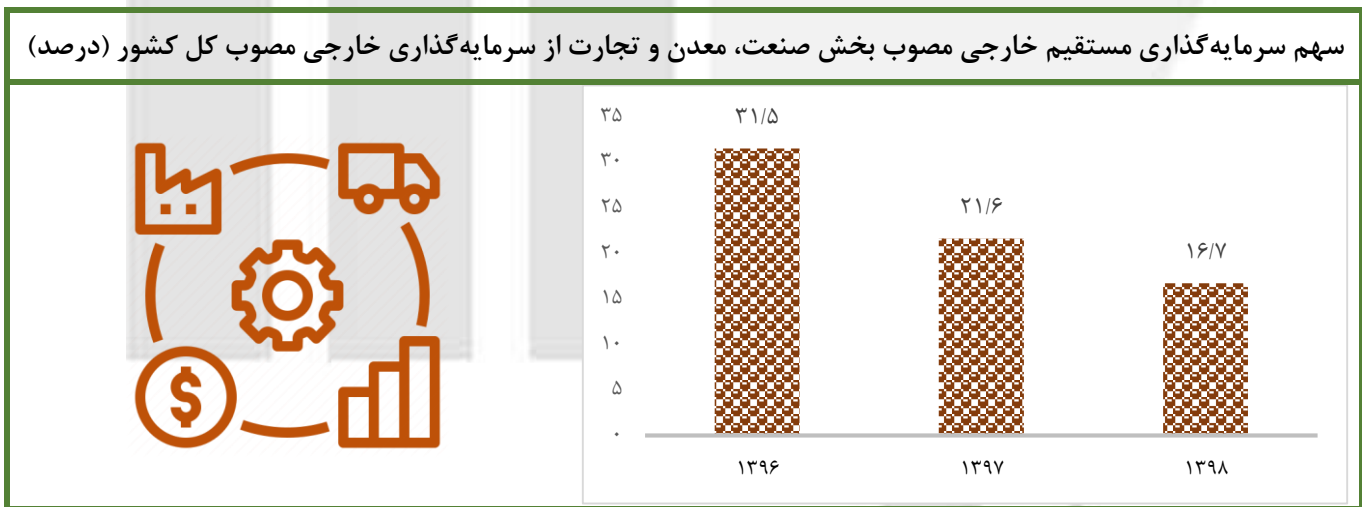
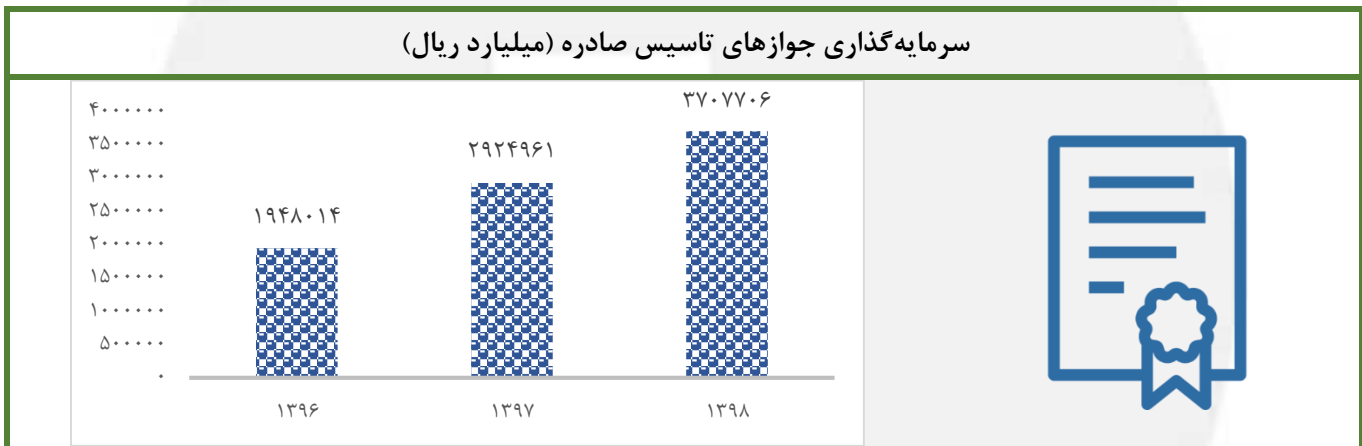
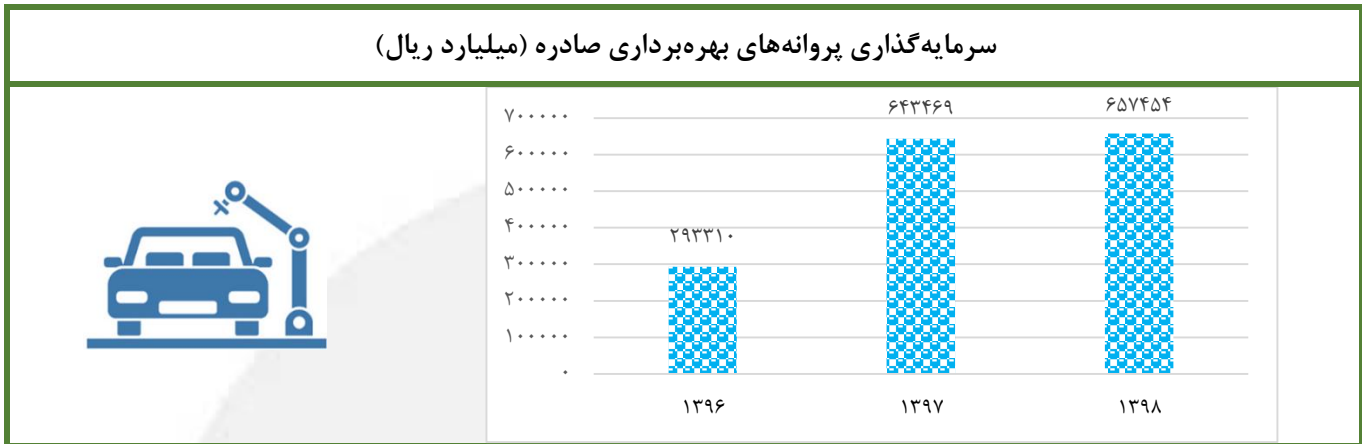


ارتباطات				
سال	میزان ظرفیت ترانزیت ترافیک اینترنت (ترا بیت بر ثانیه)	دسترسی خانوارها به اینترنت پهن باند (درصد)	ارائه خدمات دولت به صورت الکترونیکی (درصد)	سهم درآمدی خدمات نوین پستی از کل درآمد خدمات پستی (درصد)
۱۳۹۶	↑ ۱/۵	↑ ۷۲/۸	↑ ۴۰	↑ ۱۱/۹
۱۳۹۷	↑ ۴/۵	↑ ۷۹/۶	↑ ۶۲	↑ ۱۶/۴
۱۳۹۸	↑ ۴/۷	↑ ۸۴/۵	↑ ۶۵	↑ ۲۴/۰



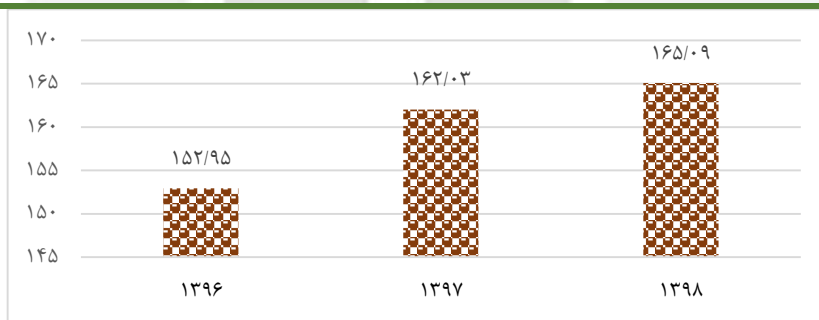
صنعت، معدن و بازرگانی					
سال	نرخ رشد ارزش افزوده بخش صنعت (درصد)	نرخ رشد تولید خودرو تجاری (درصد)	نرخ رشد تولید محصولات پتروشیمی (درصد)	نرخ رشد وزنی صادرات کالاهای غیر نفتی (درصد)	نرخ رشد ارزش صادرات کالاهای غیر نفتی (درصد)
۱۳۹۶	↑ ۸٫۵	↑ ۱۲٫۲	↑ ۵٫۶	↑ ۲٫۵	↑ ۶٫۸
۱۳۹۷	↓ -۶٫۵	↓ -۳۴٫۳	↓ -۰٫۰۱	↓ -۱۱٫۲	↓ -۵٫۰
۱۳۹۸	↓ -۱٫۸	↓ -۵۰٫۳	↑ ۲٫۷	↑ ۱۳٫۶	↓ -۷٫۳






کشاورزی و محیط زیست						سال
						
سرانه تولید آبزیان کل کشور (کیلوگرم به نفر)	سرانه تولید تخم مرغ کل کشور (کیلوگرم به نفر)	سرانه تولید گوشت مرغ کل کشور (کیلوگرم به نفر)	سرانه تولید گوشت قرمز کل کشور (کیلوگرم به نفر)	نسبت مساحت جنگل‌های احیاء شده به کل مساحت جنگل‌های کشور (درصد)		
↑ ۱۴/۸۳	↓ ۱۰/۹۵	↑ ۲۷/۵۹	↑ ۱۰/۳	↑ ۰/۱۱		۱۳۹۶
↑ ۱۵/۳۸	↑ ۱۰/۹۹	↑ ۳۹/۶۵	↓ ۱۰/۱	↑ ۰/۲۵		۱۳۹۷
↑ ۱۵/۴۴	↑ ۱۲/۲۴	↓ ۳۲/۹	↑ ۱۰/۳۴	↑ ۰/۳۲		۱۳۹۸

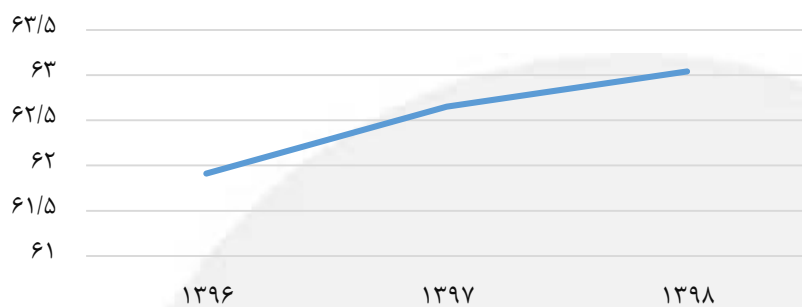
سرانه تولید گندم کل کشور (کیلوگرم به نفر)



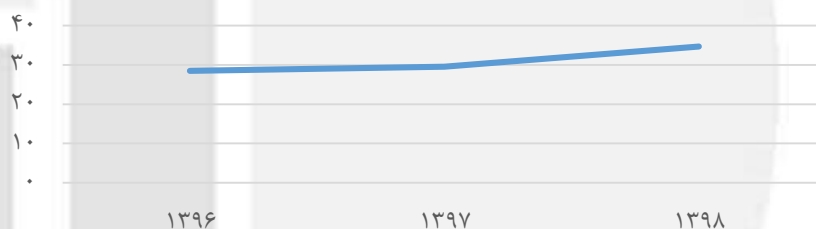
سرانه تولید برنج کل کشور (کیلوگرم به نفر)



سرانه تولید سیب‌زمینی کل کشور (کیلوگرم به نفر)



سرانه تولید پیاز کل کشور (کیلوگرم به نفر)



مرکز آمار ایران



مرکز آمار و رایر ایران

۱-۲- انرژی (آب، برق، نفت و گاز)

مرکز آمار ایران



مرکز آمار و رایرد ایران

۱-۱-۲- آب، برق و انرژی

۱۳۹۸	۱۳۹۷	۱۳۹۶	واحد	شرح
۶۶۷	۶۵۴	۶۸۹	لیتر در شبانه روز	متوسط مصرف مشترکین آب خانگی
۲۴/۴	۲۴/۸	۲۴/۶	درصد	آب بدون درآمد
۹۹/۸۲	۹۹/۶	۹۹/۴۶	درصد	نسبت جمعیت تحت پوشش شبکه آب شهری
۵۲/۴	۵۰/۸	۴۸/۹	درصد	نسبت جمعیت تحت پوشش شبکه فاضلاب شهری
۷۵/۹۵	۷۵/۰۲	۷۴/۰۹	درصد	نسبت جمعیت روستاهای بهره مند از آب آشامیدنی سالم
۳/۲۷	-۱	۲/۹	درصد	میزان رشد مصرف آب نسبت به زمان مشابه سال قبل
...	۱۱۱۲۴	۹۷۶۰	ریال	قیمت تمام شده یک متر مکعب آب
...	۶۲۴۳	۴۶۵۲	ریال	متوسط نرخ فروش یک متر مکعب آب
۳۷۶۱۷/۵	۳۷۵۰۰/۹	۳۶۶۰۳/۱	میلیون مترمکعب	حجم آب قابل تنظیم سالانه سدهای ملی افتتاح شده
۲۳۸۰۵۳۱	۲۳۷۵۹۳۶	۲۳۲۴۰۲۶	هکتار	سطح اراضی تحت پوشش شبکه‌های آبیاری و زهکشی اصلی
۵۲۴۴۳/۸	۵۲۳۰۵/۴	۵۱۷۶۸/۵	میلیون مترمکعب	ظرفیت مخازن سدها
۲۷۷۸۰	۲۷۲۸۷	۲۷۰۹۸	گیگاوات ساعت	متوسط تولید انرژی سالیانه نیروگاه‌های برق آبی
۱۲۱۸۷	۱۲۰۲۶	۱۱۹۵۱	مگاوات	ظرفیت نصب شده نیروگاه‌های برق آبی
۲/۳	۲/۴	۲/۴	درصد	سهم آب مصرف شده در بخش صنعت ^(۱)
۸۸/۴	۸۸/۴	۸۸/۶	درصد	سهم آب مصرف شده در بخش کشاورزی ^(۱)
۹/۲۷	۹/۲۲	۹	درصد	سهم مصرف آب شرب در بخش شرب ^(۱)
۱۰۱	۱۰۱	۱۰۱	میلیارد مترمکعب	آب تجدیدپذیر ^(۱)
۱۲۱۰	۱۲۱۰	۱۲۱۰	مترمکعب	سرانه آب تجدیدپذیر کشور ^(۱)
۱۳۲۴۷	۱۱۹۶۴	۱۳۷۳۹	میلیون مترمکعب	حجم آب ورودی به شبکه‌های آبیاری و زهکشی (مدرن) ^(۱)
۳۴۶۰/۴	-۶۸۴۹/۷	-۲۷۹۳/۵	میلیون مترمکعب	کسری مخزن سالانه منابع آب زیرزمینی ^(۱)
۴۹/۲۶۵	۴۹/۲۶۵	۴۹/۲۶۵	میلیارد مترمکعب	تخلیه و برداشت از منابع آب زیرزمینی ^(۱)
۳۴۲/۱	۱۷۱/۱	۲۳۳/۲	میلی متر	ارتفاع بارندگی ^(۱)
۱۸۳	۱۷۸	۱۷۲	-	تعداد سدهای ملی کشور در دست بهره‌برداری
۱۰۶	۱۱۰	۱۱۷	-	تعداد سدهای ملی کشور در دست اجرا
۹۶	۹۵	۹۵	-	تعداد سدهای ملی کشور در دست مطالعه
...	...	۱۴/۷	بشکه معادل نفت خام	سرانه مصرف نهایی انرژی
...	...	۰/۸	درصد	رشد سالانه مصرف نهایی انرژی
...	...	۱۰۰/۰	درصد	سهم هر یک از بخش‌های مصرفی در مصرف نهایی انرژی
...	...	۲۸/۳	درصد	خانگی
...	...	۶/۰	درصد	تجاری و عمومی
...	...	۲۴/۹	درصد	صنعت
...	...	۲۴/۳	درصد	حمل و نقل

۱-۱-۲- آب، برق و انرژی (دنباله)

۱۳۹۸	۱۳۹۷	۱۳۹۶	واحد	شرح
...	...	۴/۳	درصد	کشاورزی
...	...	۱۲/۳	درصد	مصارف غیر انرژی
...	...	۱۰۰/۰	درصد	سهم هر یک از حامل‌های منتخب انرژی در کل مصرف نهایی
...	...	۳۱/۹	درصد	فرآورده‌های نفتی
...	...	۵۶/۰	درصد	گاز طبیعی
...	...	۰/۴	درصد	زغال سنگ
...	...	۰/۶	درصد	منابع تجدیدپذیر قابل احتراق
...	...	۱۱/۱	درصد	برق
...	...	۳/۰	درصد	رشد سالانه عرضه انرژی اولیه
...	...	۲۲/۸	بشکه معادل نفت خام	سرانه عرضه انرژی اولیه
...	...	۱۶/۸۲	بشکه معادل نفت خام	سرانه کل مصرف نهایی
...	...	۵۸۰۶/۴	بشکه معادل نفت خام	بهره‌وری انرژی
...	...	۰/۲۷	میلیون ریال	شدت عرضه انرژی
...	...	۰/۱۷	میلیون ریال	شدت مصرف نهایی انرژی
...	...	۷۲۸۲/۵	کیلوگرم به ازای هر نفر	سرانه انتشار دی اکسید کربن
...	...	۹/۹	کیلوگرم به ازای هر نفر	سرانه انتشار اکسیدهای گوگرد
...	...	۲۳/۹	کیلوگرم به ازای هر نفر	سرانه انتشار اکسیدهای نیتروژن
...	...	۱۳۱/۷	کیلوگرم به ازای هر نفر	سرانه انتشار مونوکسید کربن
...	...	۶۴۱/۲۴۵	گرم بر کیلووات ساعت	میانگین شاخص انتشار دی اکسید کربن در نیروگاه‌های حرارتی کشور
...	...	۲/۲۸۷	گرم بر کیلووات ساعت	میانگین شاخص انتشار اکسیدهای نیتروژن در نیروگاه‌های حرارتی کشور
...	...	۰/۸۴۱	گرم بر کیلووات ساعت	میانگین شاخص انتشار اکسیدهای گوگرد در نیروگاه‌های حرارتی کشور
...	...	۱۷۴/۸۸۵	گرم بر کیلووات ساعت	میانگین شاخص انتشار کربن در نیروگاه‌های حرارتی کشور
...	۱۰/۴۱	۱۰/۷۹	درصد	سهم تلفات شبکه توزیع برق کشور
...	۲/۸۱	۲/۸۴	درصد	سهم تلفات شبکه انتقال و فوق توزیع برق کشور
...	۱۰/۹۸	۱۱/۳۶	درصد	سهم کل تلفات
...	۸۷/۱	۸۸/۴	درصد	سهم گاز از کل سوخت مصرفی نیروگاه‌های حرارتی
۵۴/۱	۵۶/۴	۵۳/۹	درصد	سهم نیروگاه‌های غیر دولتی از تولید برق کشور
۱۳۴۱	۲۵۸۷	۳۸۵۲	گیگاوات ساعت	میزان واردات برق
۸۲۰۶	۶۲۹۵	۸۱۷۲	گیگاوات ساعت	میزان صادرات برق
۹۹۷	۹۷۲	۹۶۳	وات بر نفر	سرانه قدرت اسمی نیروگاه‌ها

۱-۱-۲- آب، برق و انرژی (دنباله)

۱۳۹۸	۱۳۹۷	۱۳۹۶	واحد	شرح
۳۹۶	۳۴۷	۳۵۶	هزار کیلووات ساعت به مشترک	متوسط مصرف مشترکین صنعتی
۳۸۹۶	۳۷۳۵	۳۸۰۳	کیلووات ساعت	سرانه تولید برق
۳۲۸۳	۳۱۳۷	۳۱۴۶	کیلووات ساعت	سرانه مصرف برق
۵/۹	۱/۹	۷/۴	درصد	میزان رشد مصرف برق
۳۸/۶	۳۸/۱	۳۷/۶	درصد	متوسط راندمان نیروگاه‌های حرارتی
				سهم انرژی‌های تجدیدپذیر و پاک از تولید برق (ناویژه) کشور (شامل اتمی)
۲/۴	۲/۶	۲/۶	درصد	
۸۲۰	۷۰۰	۵۲۶	مگاوات	ظرفیت نیروگاه‌های تجدیدپذیر و پاک (تجمعی)
۴۴۹۶	۲۹۲۴	۱۹۳۱	میلیون کیلو وات	میزان تولید انرژی از نیروگاه‌های تجدیدپذیر و پاک (تجمعی)
				اجتناب از انتشار گازهای گلخانه‌ای با استفاده از منابع تجدیدپذیر و پاک (تجمعی)
۳۰۷۲	۲۰۱۸	۱۳۳۳	هزار تن	اجتناب از مصرف سوخت فسیلی با استفاده از منابع تجدیدپذیر و پاک (تجمعی)
۱۲۷۷	۸۳۰	۵۴۹	میلیون متر مکعب گاز طبیعی	اجتناب از مصرف آب با استفاده از منابع تجدیدپذیر و پاک (تجمعی)
۹۸۹	۶۴۳	۴۲۵	میلیون لیتر	

(۱) اطلاعات مرتبط با شاخص‌های مشخص شده بر اساس سال آبی جمع‌آوری شده است، بطور مثال سال ۱۳۹۷ معادل سال آبی ۹۷-۱۳۹۶ لحاظ شده است.
 ماخذ- وزارت نیرو.



۲-۱-۲- نفت و گاز

۱۳۹۸	۱۳۹۷	۱۳۹۶	واحد	شرح
***	۴۰۷	***	لیتر سرانه مصرف بنزین موتور
***	۳۰	***	لیتر سرانه مصرف نفت سفید
***	۴۰۴	***	لیتر سرانه مصرف نفت گاز
۸۸	۸۸	۹۰	درصد نسبت شهرهای گازرسانی شده به کل شهرهای استان‌ها
***	۲۴۶۲	۲۴۱۲	- تعداد جایگاه‌های راه‌اندازی شده گاز طبیعی
***	۲۰/۸	۲۰/۹	میلیون متر مکعب مصرف گاز طبیعی در کشور

ماخذ- وزارت نفت.

مرکز آمار ایران

۲-۲- حمل و نقل و ارتباطات

مرکز آمار ایران



مرکز آمار و تحقیقات ایران

۲-۲-۱- حمل و نقل

۱۳۹۸	۱۳۹۷	۱۳۹۶	واحد	شرح
۱۴۶	۱۳۸	۱۵۷	میلیون تن	جابه‌جایی کالا در بنادر کشور (تخلیه و بارگیری در بنادر کشور).....
۱/۸	۲/۰	۳/۱	میلیون <i>Teu</i> ^(۱)	میزان جابه‌جایی کانتینری کالا در بنادر.....
۲۴۶	۲۴۰	۲۳۳	میلیون تن	ظرفیت اسمی بنادر تجاری.....
۲۴/۷	۲۴/۵	۲۴/۰	میلیون نفر	ظرفیت جابه‌جایی مسافر در بنادر.....
۶۸۰۶	۹۰۷۹	۹۲۸۱	هزارتن	میزان کالای ترانزیت شده.....
۸۴۰۴۰	۸۸۱۷۳	۸۸۰۱۳	کیلومتر	طول راه‌های موجود.....
۱۸/۲۵	۱۷/۲۵	۱۶/۸۲	سال	متوسط عمر ناوگان باری.....
۱۰/۶	۹/۹	۹/۴	سال	متوسط عمر ناوگان مسافری (اتوبوس).....
۴۶۷	۴۴۲	۴۲۸	میلیون تن	میزان بار جابه‌جا شده (با بارنامه) در سطح کشور توسط ناوگان باری جاده‌ای.....
۲۰۸۰	۱۸۷۰	۱۸۰۲	میلیون نفر	تعداد کل مسافرین جاده‌ای کشور.....
۱۴۴	۱۴۸	۱۵۴	میلیون نفر	میزان جابه‌جایی مسافر (با صورت وضعیت).....
۲۶۹	۲۷۸	۲۵۰	میلیون نفر	تعداد مسافر جابه‌جا شده توسط ناوگان عمومی حمل و نقل جاده‌ای (سفرهای عمومی).....
۳۴۳	۳۵۸	۳۳۸	هزار دستگاه	تعداد ناوگان باری (برحسب محل شناسایی و اخذ کارت هوشمند ناوگان).....
۱۴	۱۵	۱۵	هزار دستگاه	تعداد ناوگان مسافری (اتوبوس) (برحسب محل شناسایی و اخذ کارت هوشمند ناوگان).....
۹۵۳	۹۲۸	۹۱۷	دستگاه	تعداد لکوموتیوهای موجود در بخش ریلی.....
۲۸/۶	۲۸/۰	۲۴/۵	میلیون نفر	تعداد مسافر جابه‌جا شده در بخش ریلی.....
۲۶۱۱۰	۲۵۳۹۸	۲۴۵۴۶	دستگاه	تعداد واگن باری حمل و نقل ریلی.....
۲۱۲۰	۲۰۹۳	۲۰۳۴	دستگاه	تعداد واگن مسافری حمل و نقل ریلی.....
۳۳	۳۴	۳۰	میلیون تن	تناژ بار داخلی بارگیری شده توسط حمل و نقل ریلی.....
۴۷/۰	۵۰/۵	۴۶/۸	میلیون تن	تناژ بار کل بارگیری شده توسط حمل و نقل ریلی.....
۶۲۲	۱۵۸۵	۱۵۸۶	هزارتن	تناژ بار ترانزیت شده توسط حمل و نقل ریلی.....
۱۱۶۵۹	۱۱۴۶۱	۱۱۰۶۱	کیلومتر	طول خطوط اصلی ریلی.....
۳۱۲۰	۳۰۶۸	۳۰۱۷	کیلومتر	طول خطوط فرعی ریلی.....
۸/۳	۷/۴	۶/۲	میلیون نفر	تعداد مسافر حومه‌ای جابه‌جا شده.....
۴۵/۵	۴۹/۶	۵۹/۴	میلیون نفر	اعزام و پذیرش مسافر در فرودگاه‌های کشور.....
۸۲	۱۰۶	۱۱۰	هزار تن	میزان بار هوایی حمل شده در پروازهای داخلی و بین‌المللی.....
۳/۳	۴/۰	۴/۸	هزار تن	میزان پست هوایی حمل شده در پروازهای داخلی و بین‌المللی.....
۲۹۸	۳۷۰	۴۲۷	هزار فروند	تعداد پروازهای عبوری از فضای کشور.....
۸۹/۰	۸۶/۰	۹۰/۵	درصد	سهم بخش غیر دولتی در جابه‌جایی مسافر داخلی حمل و نقل هوایی.....
۷۹	۷۷	۸۰	درصد	سهم بخش غیر دولتی در جابه‌جایی مسافر بین‌المللی حمل و نقل هوایی.....

۱-۲-۲- حمل و نقل (دنباله)

۱۳۹۸	۱۳۹۷	۱۳۹۶	واحد	شرح
۶۱	۵۷	۵۵	درصد	سهم شرکت‌های هواپیمایی داخلی در جابه‌جایی مسافر بین‌المللی
۷/۷	۷/۶	۷/۱	میلیون ^(۱) Teu	ظرفیت کانتینری بنادر
۱۴	۱۴	۱۴	میلیون تن	ظرفیت ناوگان نفتی دریایی

(۱) تعداد کانتینر با حجم ۲۰ فوت.

ماخذ- وزارت راه و شهرسازی.

مرکز آمار ایران

۲-۲-۲- ارتباطات

۱۳۹۸	۱۳۹۷	۱۳۹۶	واحد	شرح
۴/۶۹	۴/۴۸	۱/۵	تراپیت بر ثانیه	میزان ظرفیت ترانزیت ترافیک اینترنت
۱۶	۱۱	۱۰	مگابیت بر ثانیه	میزان سرعت دسترسی مشترکین اینترنت
۸۹	۶۹	۵۰	درصد	ارائه حداقل چهار خدمت الکترونیکی اصلی دولت (سلامت، آموزش، کشاورزی، بانکی و مالی) در روستاهای بالای ۲۰ خانوار کشور
۶۵	۶۲	۴۰	درصد	ارائه خدمات دولت به صورت الکترونیکی
۹۹	۹۲	۸۸	درصد	ارائه خدمات خرده بانکداری در دفاتر ارتباطات و فناوری اطلاعات روستایی
۱۲۷۰	۱۵۲۱	۱۶۶۵	تن	میزان ظرفیت‌های پستی
۵۰	۵۰	۲۵	درصد	کاهش ۵۰ درصدی هزینه پهنای باند اتصال CDN ها به شبکه ملی اطلاعات نسبت به وضع کنونی
۲۴/۰	۱۶/۴	۱۱/۹	درصد	سهم در آمدی خدمات نوین پستی از کل در آمد خدمات پستی
۶۵	۶۰	۵۰	درصد	درصد پیشرفت تکمیل مرکز NIX
۷۰	۴۵	۲۰	درصد	استقرار سامانه صیانت اجتماعی
۸۴/۵	۷۹/۵۶	۷۲/۸	درصد	دسترسی خانوارها به اینترنت پهن باند
۳۶	۲۰	۵	درصد	نسبت «تعداد ایستگاه‌های راه آهن، بنادر، فرودگاه‌های بین‌المللی و پایانه‌های مرزی کشور ارائه دهنده خدمات پستی توسط اپرتورها» به «کل ایستگاه‌های راه آهن مراکز استان‌ها، بنادر، فرودگاه‌های بین‌المللی و پایانه‌های مرزی کشور»
۹/۲	۷/۵	۷/۳۷	درصد	سهم درامدی خدمات ارزش افزوده همگرا از کل درامد خدمات ارتباطات و فناوری اطلاعات
۸۹/۰	۶۹/۳	۵۰/۰	درصد	برقراری امکان دسترسی پرسرعت به روستاهای بالای ۲۰ خانوار
۸۷	۸۳	-	درصد	میزان دسترسی پرسرعت مدارس شهرهای زیر بیست هزار نفر و روستاها و حاشیه شهرهای بزرگ

ماخذ- وزارت ارتباطات و فناوری اطلاعات.





مرکز آمار و رای ایران

۳-۲- صنعت، معدن و بازرگانی

مرکز آمار ایران



مرکز آمار و رایردان

۱-۳-۲- صنعت، معدن و بازرگانی

۱۳۹۸	۱۳۹۷	۱۳۹۶	واحد	شرح
۱۰۹۰۰۴	۱۰۹۸۴۲	۱۰۳۸۱۴	نفر	تعداد اشتغال پروانه‌های بهره‌برداری صادره
۶۵۰۳۲۳	۵۵۶۶۳۵	۴۸۰۷۶۷	نفر	تعداد اشتغال جوازهای تاسیس صادره
۶۶۲۴	۶۳۲۲	۵۸۴۹	فقره	تعداد پروانه‌های بهره‌برداری صادره
۵۷۵	۶۴۷	۷۵۹	فقره	تعداد پروانه‌های بهره‌برداری صادره معدن
۴۷۳۷	۵۲۰۵	۵۹۷۹	نفر	تعداد اشتغال پروانه‌های بهره‌برداری صادره معدن
۲۸۶۱۱	۲۴۶۷۸	۲۰۹۴۳	فقره	تعداد جوازهای تاسیس صادره
۶۵۷۴۵۴	۶۴۳۴۶۹	۲۹۳۳۱۰	میلیارد ریال	سرمایه‌گذاری پروانه‌های بهره‌برداری صادره
۳۷۰۷۷۰۶	۲۹۲۴۹۶۱	۱۹۴۸۰۱۴	میلیارد ریال	سرمایه‌گذاری جوازهای تاسیس صادره
۴۵۷	۴۰۰	۳۸۲	میلیون تن	مقدار تولید معدن در حال بهره‌برداری
۵۰	۵۱	۵۰	میلیارد تن	مقدار ذخیره قطعی ماده معدنی معدن در حال بهره‌برداری
۱۸۱۳۱	۷۵۱۸	۷۱۸۸	میلیارد ریال	میزان حقوق دولتی وصولی از معدن در حال بهره‌برداری
۷۸/۲	۷۶/۷	۷۶/۳	درصد	سهم شهرک‌ها و نواحی صنعتی مصوب دارای زیر ساخت‌های مخابراتی از کل شهرک‌ها و نواحی صنعتی مصوب
۸۲/۲	۸۱/۷	۸۲/۳	درصد	سهم شهرک‌ها و نواحی صنعتی مصوب دارای شبکه آب از کل شهرک‌ها و نواحی صنعتی مصوب
۸۳/۶	۸۲/۸	۸۳/۷	درصد	سهم شهرک‌ها و نواحی صنعتی مصوب دارای برق از کل شهرک‌ها و نواحی صنعتی مصوب
۶۳/۲	۶۱/۷	۶۰/۷	درصد	سهم شهرک‌ها و نواحی صنعتی مصوب دارای گاز از کل شهرک‌ها و نواحی صنعتی مصوب
-۶۲/۵	-۳۰/۴	-	درصد	نرخ رشد رایزنان بازرگانی اعزامی
۱۶/۷	۲۱/۶	۳۱/۵	درصد	سهم سرمایه‌گذاری مستقیم خارجی مصوب بخش صنعت، معدن و تجارت از سرمایه‌گذاری خارجی مصوب کل کشور
-	۷۳/۰	۶۶/۴	درصد	سهم ارزشی صادرات صنعتی از کل صادرات
۳/۰	۳/۲	۴/۶	درصد	سهم ارزشی صادرات معدنی از کل صادرات
-	۵۹/۱	۵۲/۱	درصد	سهم وزنی صادرات صنعتی از کل صادرات
۱۵/۳	۲۰/۷	۲۱/۶	درصد	سهم وزنی صادرات معدنی از کل صادرات
-۲۲/۷	-۶۷/۶	۷۸/۹	درصد	نرخ رشد سرمایه‌گذاری مستقیم خارجی مصوب بخش صنعت، معدن و تجارت
-۱/۸	-۶/۵	۸/۵	درصد	نرخ رشد ارزش افزوده بخش صنعت
-۲/۱	۰/۸	۴/۸	درصد	نرخ رشد ارزش افزوده بخش معدن
۹/۴	۶/۷	۲۱/۶	درصد	نرخ رشد خوشه‌های صنعتی

۱-۳-۲- صنعت، معدن و بازرگانی (دنباله)

۱۳۹۸	۱۳۹۷	۱۳۹۶	واحد	شرح
-۹/۰	-۱۲/۹	-۱۲/۶	درصد	نرخ رشد اشتغال پروانه بهره‌برداری معدن
-۰/۸	۵/۸	۱۰/۰	درصد	نرخ رشد اشتغال پروانه بهره‌برداری صنعت
-۶/۵	۵/۳	۲۲/۶	درصد	نرخ رشد پروانه اکتشاف
۴/۸	۸/۱	۳/۴	درصد	نرخ رشد پروانه بهره‌برداری صنعتی
۲۷/۶	۱۶/۰	۲۵/۰	درصد	نرخ رشد پروانه‌های بهره‌برداری نرم افزار
-۱۳/۰	-۱۰/۲	۵۳/۶	درصد	نرخ رشد پروانه تحقیق و توسعه
-۶/۳	۱۲/۴	۱/۶	درصد	نرخ رشد مجوزهای صنفی (پروانه کسب)
-۱۰/۸	۶۳/۱	-۴۶/۷	درصد	نرخ رشد پروانه فنی و مهندسی صادره
-۴۲/۹	۷/۷	-۳۱/۶	درصد	نرخ رشد پروانه مراکز پژوهش‌های صنعتی و معدنی
-۶۱/۲	-۷۱/۳	-۵۱/۹	درصد	نرخ رشد تسهیلات اعطایی ارزی در بخش صادرات
۴۰/۰	۹/۵	۳۸/۱	درصد	نرخ رشد تسهیلات اعطایی ریالی در بخش صادرات
۱۸/۸	-۲/۰	۳/۲	درصد	نرخ رشد تولید الیاف پلی استر
۳/۶	-۳۶/۶	-۱۷/۰	درصد	نرخ رشد تولید انواع تلویزیون
-۵۰/۳	-۳۴/۳	۱۲/۲	درصد	نرخ رشد تولید خودرو تجاری (اتوبوس، مینی‌بوس، ون، کامیون، کامیونت و کشنده)
-۱۲/۰	-۳۷/۶	۱۲/۸	درصد	نرخ رشد تولید انواع خودرو سواری و وانت
-۵۹/۳	-	-	درصد	نرخ رشد تولید خودروهای برقی و هیبریدی
۲۱/۴	۱/۸	-۴/۷	درصد	نرخ رشد تولید دارو
۳/۹	-۰/۴	۰/۴	درصد	نرخ رشد تولید لاستیک خودرو
۲/۷	-۰/۰۱	۵/۶	درصد	نرخ رشد تولید محصولات پتروشیمی
-۴۸/۸	۲۷۳/۹	-	درصد	نرخ رشد تولید موتور سیکلت برقی
۸/۲	۲/۲	۷/۴	درصد	نرخ رشد تولید نخ سیستم پنبه‌ای و ترکیبی مصنوعی
۳/۶	-۳۶/۶	۸/۵	درصد	نرخ رشد تولید یخچال و فریزر
۱/۳	۲۸/۷	۳۲/۴	درصد	نرخ رشد تولید کاغذ
۵۰/۰	-۶۱/۱	۵۰/۰	درصد	نرخ رشد جواز تاسیس مراکز پژوهش‌های صنعتی و معدنی
۱۵/۹	۱۷/۸	۲۲/۸	درصد	نرخ رشد جواز تاسیس
۳/۱	-۲/۷	-۵/۱	درصد	نرخ رشد جواز خدمات فنی و مهندسی
۱۴۱/۲	۴/۶	۶۴/۸	درصد	نرخ رشد حقوق دولتی وصول شده معدن
۲۶/۸	۵۰/۲	۲۷/۲	درصد	نرخ رشد سرمایه‌گذاری جواز تاسیس
۲/۱	۱۱۹/۴	-۱۵/۰	درصد	نرخ رشد سرمایه‌گذاری پروانه بهره‌برداری صنعت
۱۳/۶	-۱۱/۲	۲/۵	درصد	نرخ رشد وزنی صادرات کالاهای غیر نفتی
-۷/۳	-۵/۰	۶/۸	درصد	نرخ رشد ارزشی صادرات کالاهای غیر نفتی

۱-۳-۲- صنعت، معدن و بازرگانی (دنباله)

شرح	واحد	۱۳۹۶	۱۳۹۷	۱۳۹۸
نرخ رشد ضمانت نامه‌های صادره صندوق سرمایه‌گذاری صنایع کوچک	درصد	-۱۹/۲	-۴۸/۱	-۷۵/۵
نرخ رشد کارت بازرگانی	درصد	۲/۶	-۶/۰	-۰/۶
نرخ رشد گواهی امضای الکترونیکی	درصد	۴۲/۷	۴۲/۹	۵۱/۳
نرخ رشد گواهی تحقیق و توسعه	درصد	-۷/۵	-۰/۹	-۹/۵
نرخ رشد گواهی کشف	درصد	-۹/۳	۱۰/۰	-۸/۹
نرخ رشد نماد اعتماد الکترونیکی	درصد	-۵/۳	۳۴/۹	۹/۳
نرخ رشد مبلغ ضمانت نامه‌های صادره صندوق سرمایه‌گذاری صنایع کوچک	درصد	۲۸/۰	-۴۷/۴	-۷۸/۳

ماخذ- وزارت صنعت، معدن و تجارت.

مرکز آمار ایران



مرکز آمار و رایر ایران

۴-۲- کشاورزی و محیط زیست

مرکز آمار ایران



مرکز آمار و تحقیقات ایران

۱-۴-۲- کشاورزی

۱۳۹۸	۱۳۹۷	۱۳۹۶	واحد	شرح
...	۹۸۱۰	۸۰۳۰	ریال	متوسط هزینه تولید یک کیلوگرم گندم کشت آبی در کل کشور
...	۱۰۳۷۰	۱۱۷۸۰	ریال	متوسط هزینه تولید یک کیلوگرم گندم کشت دیم در کل کشور
...	۱۰۴۳۰	۷۵۶۰	ریال	متوسط هزینه تولید یک کیلوگرم جو کشت آبی در کل کشور
...	۹۹۱۰	۱۰۱۸۰	ریال	متوسط هزینه تولید یک کیلوگرم جو کشت دیم در کل کشور
...	۲۵۷۱۰	۲۱۳۸۰	ریال	متوسط هزینه تولید یک کیلوگرم شلتوک کشت آبی در کل کشور
...	۷۶۱۰	۵۹۲۰	ریال	متوسط هزینه تولید یک کیلوگرم ذرت دانه ای کشت آبی در کل کشور
...	۳۷۱۸۰	۲۹۵۱۰	ریال	متوسط هزینه تولید یک کیلوگرم آفتابگردان کشت آبی در کل کشور
...	۲۳۰۰۰	۲۱۳۶۰	ریال	متوسط هزینه تولید یک کیلوگرم آفتابگردان کشت دیم در کل کشور
...	۲۶۵۵۰	۱۸۳۷۰	ریال	متوسط هزینه تولید یک کیلوگرم پنبه کشت آبی در کل کشور
...	۱۸۴۴۰	۱۵۰۴۰	ریال	متوسط هزینه تولید یک کیلوگرم کلزا کشت آبی در کل کشور
...	۱۶۹۸۰	۱۳۲۵۰	ریال	متوسط هزینه تولید یک کیلوگرم کلزا کشت دیم در کل کشور
...	۳۳۸۲۰	۲۳۱۷۰	ریال	متوسط هزینه تولید یک کیلوگرم برنج (شلتوک) دانه بلند مرغوب در کل کشور
...	۱۸۲۷۰	۱۲۷۳۰	ریال	متوسط هزینه تولید یک کیلوگرم برنج (شلتوک) دانه بلند پرمحصول در کل کشور
...	۲۱۴۱۰	۱۶۸۷۰	ریال	متوسط هزینه تولید یک کیلوگرم برنج (شلتوک) دانه متوسط مرغوب در کل کشور
...	۲۰۳۷۰	۱۵۰۵۰	ریال	متوسط هزینه تولید یک کیلوگرم برنج (شلتوک) دانه متوسط پرمحصول در کل کشور
...	۲۹۲۹۰	۱۲۰۷۰	ریال	متوسط هزینه تولید یک کیلوگرم برنج (شلتوک) دانه کوتاه مرغوب در کل کشور
۱۶۵/۰۹	۱۶۲/۰۳	۱۵۲/۹۵	کیلوگرم به نفر	سرانه تولید گندم کل کشور
۵۳/۲۳	۳۷/۸۴	۳۹/۵۵	کیلوگرم به نفر	سرانه تولید برنج (شلتوک) کل کشور
۶۳/۰۴	۶۲/۶۵	۶۱/۹۱	کیلوگرم به نفر	سرانه تولید سیب‌زمینی کل کشور
۳۴/۶۷	۲۹/۵۰	۲۸/۴۳	کیلوگرم به نفر	سرانه تولید پیاز کل کشور
...	۰/۸۹	۰/۸۹	درصد	نسبت طول قنوات احیاء و مرمت شده به کل طول قنوات کشور
...				نسبت مساحت اراضی بیابانی تحت پوشش حفاظت گیاهان بیابانی، احیاء و قرق به کل مساحت اراضی بیابانی کشور
۰/۱۴	۰/۰۸	۰/۲۲	درصد	نسبت مساحت مراتع اصلاح و احیاء شده به کل مساحت مراتع کشور
۰/۱۱۱	۰/۱۲۵	۰/۰۵۹	درصد	نرخ تخریب جنگل‌های کشور (بوسیله دام و انسان)
۰/۰۵	۰/۰۳	۰/۰۷	درصد	نسبت مساحت جنگل‌های احیاء شده به کل مساحت جنگل‌های کشور
۱۰/۳۴	۱۰/۱۰	۱۰/۳۰	کیلوگرم به نفر	سرانه تولید گوشت قرمز کل کشور
۳۲/۹۰	۳۹/۶۵	۲۷/۵۹	کیلوگرم به نفر	سرانه تولید گوشت مرغ کل کشور
۱۲/۲۴	۱۰/۹۹	۱۰/۹۵	کیلوگرم به نفر	سرانه تولید تخم مرغ کل کشور
۱۵/۴۴	۱۵/۳۸	۱۴/۸۳	کیلوگرم به نفر	سرانه تولید آبزیان کل کشور

ماخذ- وزارت جهاد کشاورزی.

۲-۴-۲- محیط زیست

۱۳۹۸	۱۳۹۷	۱۳۹۶	واحد	شرح
۹۷۰	۹۴۵	۹۰۴	تعداد	تشکل‌های مردم نهاد حامی محیط زیست و منابع طبیعی
۱۱/۲۰	۱۸	۱۰/۷۰	درصد	نسبت مساحت مناطق چهارگانه (خشکی، ساحلی دریایی) تحت مدیریت و حفاظت سازمان حفاظت محیط زیست به مساحت کشور
۷۰	۷۱/۲۰	۶۱/۹۰	درصد	نسبت مساحت مناطق چهارگانه دارای طرح مدیریت جامع و تفصیلی به مساحت مناطق تحت مدیریت محیط زیست
۲۷	۲۷	۲۷	درصد	نسبت گونه‌های در معرض تهدید (گیاهی و جانوری) به تعداد کل گونه‌های موجود.....
۱۴	۱۰	۰۰۰	درصد	نسبت تعداد واحدهای خوداظهاری کننده به تعداد واحدهای مشمول خوداظهاری (فاز اول)
-	-	-	درصد	میانگین سالانه غلظت آلاینده‌های معیار (ذرات معلق PM_{10} ، $PM_{2.5}$ ، O_3 ، SO_2 ، NO_2) در شهرهای دارای ایستگاه سنجش آلاینده‌های هوا

ماخذ- سازمان حفاظت محیط زیست.

مرکز آمار ایران

۲- شاخص های علمی، فرهنگی و اجتماعی

مرکز آمار ایران



مرکز آمار و رایر ایران

مقدمه

جداول ارائه شده در این بخش مربوط به شاخص‌های جمعیت، نیروی انسانی و تعاون، آموزش، فرهنگ، رسانه، گردشگری و ورزش، سلامت، رفاه و تأمین اجتماعی است که به تاریخچه مختصری از تهیه آمارها در هر یک از زمینه‌های مزبور اشاره می‌شود.

جمعیت، نیروی انسانی و تعاون

سرشماری‌های عمومی نفوس و مسکن به عنوان مهم‌ترین منبع ارائه اطلاعات جمعیتی در تمام سطوح جغرافیایی از سال ۱۳۳۵ تا ۱۳۹۵، در ایران و به موجب قانون هر ده یا پنج سال یکبار اجرا شده است. نخستین سرشماری عمومی نفوس و مسکن در سال ۱۳۳۵ به وسیله اداره آمار عمومی و سرشماری‌های بعدی در سالهای ۱۳۴۵، ۱۳۵۵، ۱۳۶۵، ۱۳۷۵، ۱۳۸۵، ۱۳۹۰ و ۱۳۹۵ توسط مرکز آمار ایران انجام شد. اطلاعات آماری این فصل، شامل گزیده شاخص‌های جمعیتی می‌باشد که بر اساس داده‌های سرشماری ۱۳۹۵ و داده‌های برآوردی جمعیتی و نیز سازمان ثبت احوال می‌باشد.

آمار و اطلاعات مربوط به نیروی انسانی، برای نخستین بار در سال ۱۳۱۸ توسط اداره کل آمار و ثبت احوال، در برخی از شهرهای مهم کشور گردآوری شد. در سال ۱۳۳۵، ضمن اجرای اولین سرشماری عمومی نفوس که توسط اداره کل آمار عمومی اجرا شد، اطلاعاتی چند در این زمینه به دست آمد. سپس با اجرای چند طرح آماری در زمینه‌های کشاورزی، صنعت و جمعیت، در زمره آمار جمع‌آوری شده، اطلاعات مربوط به نیروی انسانی نیز متناسب با موضوع طرح، مورد توجه قرار گرفت. در سال‌های ۱۳۳۷ و ۱۳۴۱، سازمان برنامه با همکاری اداره کل مطالعات نیروی انسانی و آمار وزارت کار و امور اجتماعی، آمارگیری‌هایی را در زمینه نیروی انسانی انجام داد و نتایج آن را منتشر کرد. در سال‌های بعد، مرکز آمار ایران ضمن اجرای سرشماری‌های عمومی نفوس و مسکن سال‌های ۱۳۴۵، ۱۳۵۵، ۱۳۶۵، ۱۳۷۵، ۱۳۸۵ و آمارگیری جاری جمعیت ۱۳۷۰، آمار و اطلاعات اساسی مربوط به نیروی انسانی را جمع‌آوری نموده و علاوه بر آن از سال ۱۳۷۶، طرح نمونه‌گیری ویژگی‌های اشتغال و بیکاری خانوار را نیز به اجرا درآورده و تا سال ۱۳۸۳ هر سال این طرح اجرا گردیده است. در سال‌های مذکور اطلاعات آبان ماه به عنوان نماینده سال ارائه شده است. از سال ۱۳۸۴ طرح آمارگیری از نیروی کار جایگزین طرح مذکور گردیده و با توجه به ویژگی‌های این طرح، اطلاعات ارائه شده، در این سال‌ها متوسط اطلاعات سالانه می‌باشد. برای تهیه و تنظیم آمار و اطلاعات جمعیت و نیروی انسانی، از نتایج طرح آمارگیری از ویژگی‌های اشتغال و بیکاری خانوار، طرح آمارگیری از نیروی کار مرکز آمار ایران استفاده شده است، این اطلاعات شامل انواع جمعیت فعال و غیر فعال اقتصادی، ویژگی‌های جمعیت شاغل در بخش‌های مختلف اقتصادی می‌باشد.

شاخص‌های تعاون شامل نیروی انسانی تعاونی‌ها، مشخصات شرکت‌ها و اتحادیه‌های تعاونی‌ها می‌باشد که از وزارت تعاون، کار و رفاه اجتماعی اخذ و ارائه شده است.

آموزش

آمارهای ارائه‌شده در این فصل، شامل وضعیت سواد بر اساس سرشماری‌های عمومی نفوس و مسکن، آموزش رسمی در سطوح عمومی و عالی، همچنین آموزش فنی و حرفه‌ای غیر رسمی می‌باشد.

آموزش رسمی در کشور، به دو بخش عمومی و عالی تقسیم می‌شود:

آموزش عمومی شامل دوره‌های ابتدایی، اول متوسطه، دوم متوسطه، فنی و حرفه‌ای و کار دانش می‌باشد و مسئولیت اجرای آن با وزارت آموزش و پرورش است.

فارغ‌التحصیلان دبیرستان‌ها، پس از اخذ مدرک دیپلم و موفقیت در آزمون ورودی دانشگاه‌ها، تحصیلات عالی را آغاز می‌کنند که شامل سطوح کاردانی، کارشناسی، کارشناسی ارشد و دکترای حرفه‌ای و تخصصی است.

شایان ذکر است، علاوه بر دانشگاه‌ها و مراکز آموزش عالی وابسته به وزارت علوم، تحقیقات و فناوری؛ دانشگاه آزاد اسلامی نیز به طور مستقل به پذیرش دانشجو و ارائه خدمات آموزشی در سطوح عالی اقدام می‌کند.

اطلاعات تهیه‌شده توسط وزارت علوم، تحقیقات و فناوری، تمامی مراکز آموزش عالی تحت پوشش این وزارتخانه و یا وابسته به وزارتخانه‌ها، سازمان‌ها یا نهادهایی مانند وزارت آموزش و پرورش، وزارت بهداشت، درمان و آموزش پزشکی، وزارت نفت، سازمان تربیت بدنی و ... را در بر می‌گیرد که مدرک اعطایی توسط آنان، مورد تایید وزارت علوم، تحقیقات و فناوری است.

فرهنگ، رسانه، گردشگری و ورزش

آمارهای ارائه‌شده در این فصل مربوط به شاخص‌های حوزه برنامه‌های صدا و سیما، حج و زیارت، سینماها، موزه‌ها و بناهای تاریخی، آثار ثبت شده، حوزه‌های مستندسازی شده گردشگران واردشده به کشور و ، حوزه صنایع دستی و اقامتگاه‌های عمومی می‌باشد که از سازمان صدا و سیما جمهوری اسلامی، وزارت فرهنگ و ارشاد اسلامی، وزارت میراث فرهنگی، صنایع دستی و گردشگری اخذ شده است. همچنین در این فصل شاخص‌های فعلی موجود در ورزش که شامل تعداد مجوزهای صادر شده جهت تاسیس سازمان‌های مردم نهاد محیط زیستی (سمن)، مراکز مشاوره ازدواج و رتبه در بازی‌های آسیایی می‌باشد از وزارت ورزش و جوانان کسب و ارائه شده است. شایان ذکر است شاخص رتبه در بازی‌های آسیایی نشان از توسعه یافتگی ورزش قهرمانی و حرفه‌ای و مدیریت ورزش در یک کشور دارد در واقع بازی‌های آسیایی مهمترین میدان مسابقات آسیایی می‌باشد که کشورهای هم‌قاره‌ای ایران، تمام قدرت و توان خود را در حیطه ورزش در این مسابقات به نمایش می‌گذارند و مهمترین رتبه‌بندی آسیایی ورزش کشورها، در این نوع مسابقات می‌باشد.

سلامت، رفاه و تأمین اجتماعی

فعالیت‌های مربوط به بهزیستی و تأمین اجتماعی در قالب خدمات حمایتی (غیر بیمه‌ای) و بیمه‌ای توسط سازمان‌ها و مراکز متعدد دولتی و غیر دولتی انجام می‌گیرد، اما به علت عدم دسترسی به آمارهای بخش غیر دولتی، اطلاعات آماری این بخش فقط مربوط به خدماتی است که توسط سازمان‌های عمده دولتی ارائه می‌شود، به استثنای خدمات صورت گرفته توسط مراکز غیر دولتی که تحت نظارت سازمان بهزیستی کشور قرار دارند.

الف) خدمات حمایتی (غیر بیمه‌ای)

مجموعه‌ای از تدابیر و فعالیت‌های مددکاری، مشاوره‌ای و سایر خدمات اجتماعی و توانبخشی است که به منظور تأمین نیازهای اساسی درآمد و ارتقای سطح زندگی آسیب‌دیدگان جامعه، خانوارهای شاهد و جانبازان صورت می‌گیرد. سازمان‌های فعال در این زمینه عبارتند از:

۱- سازمان بهزیستی کشور

تا قبل از سال ۱۳۵۹، واحدهای مختلفی عهده‌دار انجام خدمات بهزیستی در سطح کشور بودند که در سال ۱۳۵۹ با ادغام آن واحدها، «سازمان بهزیستی کشور» با اهداف گسترش خدمات توانبخشی، حمایتی، بازپروری و پیشگیری از معلولیت‌ها و آسیب‌های اجتماعی و کمک به تأمین حداقل نیازهای اساسی گروه‌های کم درآمد، تشکیل شد. آمار فعالیت‌های بهزیستی که توسط واحدهای ذی‌ربط تهیه و ارائه شده، از سال ۱۳۴۵ تاکنون ارائه گردیده است.

۲- کمیته امداد امام خمینی (ره)

این کمیته که در سال ۱۳۵۷ به منظور رسیدگی به امور محرومان جامعه و کمک به آنان تاسیس شد، از سال ۱۳۶۱ تا کنون، آمار نتایج فعالیت‌های خود را گردآوری و ارائه کرده است.

۳- بنیاد شهید و امور ایثارگران

بنیاد شهید و امور ایثارگران در سال ۱۳۸۳ از ادغام بنیاد شهید و بنیاد مستضعفان و جانبازان انقلاب اسلامی به وجود آمد. این دو بنیاد، به ترتیب در سال‌های ۱۳۵۷ و ۱۳۵۸ به منظور رسیدگی به امور خانوارهای شاهد و جانبازان انقلاب اسلامی تاسیس شد و آمارهای مربوط به فعالیت‌های این دو نهاد، به ترتیب از سال ۱۳۷۰ و ۱۳۷۳ در دسترس است.

ب) خدمات بیمه‌ای

این خدمات که بر اساس مشارکت بیمه‌شده، کارفرما و دولت شکل می‌گیرد، به صورت‌های مختلف به اجرا در می‌آید. خدمات بیمه‌ای شامل بیمه درمانی، بازنشستگی، ازکار افتادگی، بیکاری، حوادث ناشی از کار، فوت، ایام بارداری و کمک هزینه عائله‌مندی است. سازمان‌های فعال در این زمینه، عبارتند از:

۱- سازمان تامین اجتماعی

در سال ۱۳۰۹، اولین اقدام در مورد بیمه کارگران در قبال حوادث ناشی از کار شروع شد. با تاسیس سازمان تامین اجتماعی در سال ۱۳۵۴، قشرهای بیمه‌شده و نوع حمایت‌های انجام‌شده، گسترش بیشتری یافت. آمارهایی که در این زمینه جمع‌آوری و ارائه می‌شود، از سال ۱۳۴۵ منتشر شده است.

۲- سازمان بیمه سلامت ایران

این سازمان، بر اساس قانون بیمه همگانی خدمات درمانی کشور مصوب ۱۳۷۳، تاسیس شد و آمارهایی که در این زمینه تهیه و ارائه می‌شود، از سال ۱۳۷۴ در دسترس می‌باشد. شایان ذکر است، قبل از تاسیس این سازمان، قانون بیمه خدمات درمانی کارکنان دولت، در سال ۱۳۵۱ به تصویب رسید و از سال ۱۳۵۳ توسط وزارت بهداشتی وقت به مرحله اجرا گذاشته شد.

۳- صندوق بیمه کشاورزان، روستائیان و عشایر

این صندوق از سال ۱۳۸۴ فعالیت خود را در جهت ارائه خدمات بیمه‌های اجتماعی مطلوب و امکان دسترسی آسان به تمامی آحاد جامعه هدف آغاز کرده است. اطلاعات مربوط به صندوق بیمه کشاورزان، روستائیان و عشایر برای نخستین بار در سال ۱۳۸۶ انتشار یافت.

۴- صندوق بازنشستگی کشوری

اداره امور بازنشستگان و ارائه خدمات بازنشستگی طی سال‌های ۱۳۰۱ الی ۱۳۵۳، توسط وزارتخانه‌ها و سازمان‌ها صورت گرفته است، اما اطلاعات مربوط به بازنشستگان و وظیفه‌بگیران مشترک صندوق بازنشستگی کشوری، برای نخستین بار در سال ۱۳۵۰ انتشار یافت. صندوق بازنشستگی کشوری به صورت موسسه‌ای مستقل از ابتدای سال ۱۳۵۴ تاسیس و فعالیت خود را آغاز نموده است.

جداول بهداشت شامل شاخص‌های مرتبط با تاسیسات و تجهیزات بهداشتی و درمانی بخش خصوصی و دولتی زیرمجموعه وزارت بهداشت، درمان و آموزش پزشکی و سازمان دامپزشکی کل کشور می‌باشد. همچنین اطلاعات مربوط به شاخص‌های مرتبط با آب استخرهای شناگاه‌ها، آمادگی خانوارها و واحدهای بهداشتی در برابر بلاها، باروری، مرگ و میر، وضعیت واحدهای بهداشتی درمانی از نظر بهداشت محیط، فراورده‌های خونی تولیدشده و توزیع‌شده بین مراکز درمانی نیز در این فصل گنجانده شده است.

آمار تاسیسات و تجهیزات بهداشتی و درمانی مربوط به موسساتی است که حداقل ۶ ماه از سال، فعال بوده‌اند و شامل موسسات بهداشتی و درمانی نیروهای مسلح نمی‌شود.

تعاریف و مفاهیم

جمعیت، توسعه انسانی و تعاون

اتحادیه تعاونی: مجموعه‌ای است با عضویت حداقل ۷ شرکت تعاونی، که موضوع فعالیت آن‌ها یکسان باشد و براساس قانون بخش تعاون تشکیل و ثبت شود.

امید به زندگی در بدو تولد: متوسط سال‌هایی است که شخص در هنگام تولد انتظار دارد زندگی کند.

آبادی (نقطه روستایی): آبادی به مجموعه یک یا چند مکان و اراضی به هم پیوسته (اعم از کشاورزی و غیرکشاورزی) گفته می‌شود که خارج از محدوده شهرها واقع شده و دارای محدوده ثبتی یا عرفی مستقل باشد. اگر آبادی در زمان سرشماری، محل سکونت خانوار یا خانوارهایی باشد «دارای سکنه» و در غیر این صورت، «خالی از سکنه» تلقی می‌شود.

باسواد: کسانی که می‌توانند به زبان فارسی یا هر زبان دیگری متن ساده‌ای را بخوانند و بنویسند، خواه مدرک رسمی داشته یا نداشته باشند، باسواد تلقی می‌شوند.

بیمه بیکاری: یکی از حمایت‌های تأمین اجتماعی است که سازمان تأمین اجتماعی براساس آن مکلف است با دریافت حق بیمه بیکاری مقرر به کارگران مشمول قانون بیمه بیکاری ۱ که طبق این قانون فاقد شغل ۲ شده و از سوی اداره کل تعاون، کار و رفاه اجتماعی معرفی شده‌اند، مقرری بیمه بیکاری پرداخت نماید.

بی‌سواد: کسانی که نمی‌توانند بخوانند و بنویسند و کسانی که فقط می‌توانند بخوانند، بی‌سواد تلقی می‌شوند.

بیکار: به تمام افراد ۱۵ ساله و بیش‌تر اطلاق می‌شود که:

- ۱) در هفته مرجع فاقد کار باشند (دارای اشتغال مزدبگیری یا خوداشتغالی نباشند).
- ۲) در هفته مرجع یا هفته بعد از آن آماده برای کار باشند (برای اشتغال مزدبگیری یا خوداشتغالی آماده باشند).
- ۳) در هفته مرجع و سه هفته قبل از آن جویای کار باشند (اقدامات مشخصی را به‌منظور جستجوی اشتغال مزدبگیری و یا خوداشتغالی به‌عمل آورده باشند).

افرادی که به‌دلیل آغاز به کار در آینده یا انتظار بازگشت به شغل قبلی جویای کار نبوده، ولی فاقد کار و آماده برای کار بوده‌اند نیز بیکار محسوب می‌شوند.

بیمه شده بیکار: بیکار قبلاً شاغلی است که در زمان اشتغال خود مشمول قانون کار و بیمه شده تأمین اجتماعی بوده باشد

بیمه شده: فردی است که با پرداخت مبالغی به عنوان حق بیمه، حق استفاده از مزایای مندرج در قانون سازمان بیمه‌گر را دارد.

جمعیت: به تعداد افرادی که در یک کشور، استان، شهرستان، بخش، دهستان، شهر و روستا و به‌طور خلاصه در یک سکونتگاه و مکان دارای مرز زندگی می‌کنند جمعیت گفته می‌شود.

جمعیت (جامعه مورد سرشماری): اعضای همه خانوارهای معمولی ساکن، موسسه‌ای و گروهی که اقامتگاه معمولی آنان در زمان سرشماری در ایران قرار دارد و نیز اعضای تمامی خانوارهای معمولی غیر ساکن کشور، جامعه مورد سرشماری را تشکیل می‌دهند. اعضای

هیئت‌های سیاسی و سفارتخانه‌های خارجی در ایران و افراد خانوار آنان جزو جامعه مورد سرشماری محسوب نمی‌شوند، اما ایرانیان عضو هیئت‌های سیاسی و سفارتخانه‌های ایران در خارج از کشور و افراد خانوار آنان، جزو جامعه مورد سرشماری به حساب می‌آیند.

جمعیت ساکن در نقاط روستایی: منظور از جمعیت ساکن در نقاط روستایی در هر یک از محدوده‌های دهستان، بخش، شهرستان، استان یا کشور، جمعیت تمامی آبادی‌هایی است که در همان محدوده قرار دارد و جمعیت هر آبادی، عبارت است از مجموع تعداد اعضای همه خانوارهای معمولی ساکن، موسسه‌ای و گروهی که اقامتگاه معمولی آنان در زمان سرشماری در آن آبادی واقع است.

جمعیت ساکن در نقاط شهری: منظور از جمعیت ساکن در نقاط شهری در هر یک از محدوده‌های بخش، شهرستان، استان یا کشور، جمعیت تمامی شهرهایی است که در همان محدوده قرار دارد و جمعیت هر شهر، عبارت است از مجموع تعداد اعضای همه خانوارهای معمولی ساکن، موسسه‌ای و گروهی که اقامتگاه معمولی آنان در زمان سرشماری در آن شهر واقع است.

جمعیت غیر ساکن: منظور از جمعیت غیر ساکن در هر یک از محدوده‌های شهرستان، استان یا کشور، جمعیت تمامی خانوارهای معمولی غیر ساکنی است که در همان محدوده سرشماری شده‌اند.

جمعیت غیرفعال اقتصادی: تمام افراد ۱۵ ساله و بیش‌تر (حداقل سن تعیین شده) که در طول هفته مرجع طبق تعریف، در هیچ یک از دو گروه شاغلان و بیکاران قرار نمی‌گیرند، جمعیت غیرفعال اقتصادی محسوب می‌شوند.

جمعیت فعال اقتصادی: تمام افراد ۱۵ ساله و بیش‌تر (حداقل سن تعیین شده)، که در هفته تقویمی قبل از هفته آمارگیری (هفته مرجع) طبق تعریف کار، در تولید کالا و خدمات مشارکت داشته (شاغل) یا از قابلیت مشارکت برخوردار بوده‌اند (بیکار)، جمعیت فعال اقتصادی محسوب می‌شوند.

حق بیمه بیکاری: سه درصد از مزد کارگر مشمول قانون بیمه بیکاری است که تمام آن توسط کارفرما پرداخت می‌شود.

قانون بیمه بیکاری: قانونی است که به منظور حمایت از کارگران مشمول قانون کار و تابع تامین اجتماعی که بدون میل و اراده خود، فاقد شغل شده و آماده به کار هستند، تدوین شده و در سال ۱۳۶۹ توسط مجلس شورای اسلامی به تصویب رسیده است.

در سرشماری‌های قبل از سال ۱۳۶۵، تمامی مراکز شهرستان‌ها (بدون در نظر گرفتن تعداد جمعیت آن‌ها) و مناطقی که تعداد جمعیت آن‌ها در موقع سرشماری، پنج هزار نفر و بیش‌تر بوده شهر به حساب آمده است.

شاغل: تمام افراد ۱۵ ساله و بیش‌تر (حداقل سن تعیین شده) که در طول هفته مرجع، طبق تعریف کار، حداقل یک ساعت کار کرده یا بنا به دلایلی به‌طور موقت کار را ترک کرده باشند، شاغل محسوب می‌شوند. شاغلان به‌طور عمده شامل دو گروه مزد و حقوق‌بگیران و خوداشتغالان می‌شوند. ترک موقت کار در هفته مرجع با داشتن پیوند رسمی شغلی، برای مزد و حقوق‌بگیران و تداوم کسب و کار برای خوداشتغالان، به‌عنوان اشتغال محسوب می‌شود. گروه‌هایی که در ادامه می‌آیند نیز به لحاظ اهمیتی که در فعالیت اقتصادی کشور دارند، شاغل محسوب می‌شوند:

- افرادی که بدون دریافت مزد برای یکی از اعضای خانوار خود که با وی نسبت خویشاوندی دارند، کار می‌کنند (کارکنان فامیلی بدون مزد).
- تمام افرادی که در نیروهای مسلح به‌صورت کادر دائم یا موقت خدمت می‌کنند (نیروهای مسلح پرسنل کادر و سربازان، درجه‌داران، افسران و وظیفه نیروهای نظامی و انتظامی).
- کارآموزانی که در دوره کارآموزی فعالیتی در ارتباط با فعالیت مؤسسه محل کارآموزی انجام می‌دهند، یعنی مستقیماً در تولید کالا یا خدمات سهیم هستند و فعالیت آن‌ها «کار» محسوب می‌شود.
- محصلانی که در هفته مرجع مطابق تعریف، کار کرده‌اند.

شرکت تعاونی: شرکتی که با حداقل هفت نفر عضو حقیقی یا حقوقی غیر دولتی به منظور رفع نیازمندی‌های مشترک و بهبود وضع اقتصادی و اجتماعی اعضا از طریق خودیاری و کمک متقابل آنان براساس قانون بخش تعاون برای انجام یک یا چند فعالیت اقتصادی تشکیل و ثبت می‌شود

شهر (نقطه شهری): منظور از شهر، هر یک از نقاط جغرافیایی است که دارای شهرداری باشد.

عضو شرکت تعاونی: شخصی است حقیقی یا حقوقی غیر دولتی که واجد شرایط مندرج در قانون بخش تعاونی بوده و ملتزم به اهداف بخش تعاونی و اساسنامه قانونی تعاونی باشد.

فاقد شغل: فرد، دارای اشتغال مزد و حقوق بگیری یا خوداشتغالی نباشد.

قانون بیمه بیکاری: قانونی است که به منظور حمایت از کارگران مشمول قانون کار و تابع تامین اجتماعی که بدون میل و اراده خود، فاقد شغل شده و آماده به کار هستند، تدوین شده و در سال ۱۳۶۹ توسط مجلس شورای اسلامی به تصویب رسیده است.

میزان شهرنشینی: عبارت از نسبت تعداد جمعیت ساکن در نقاط شهری به جمعیت کل کشور است.

نرخ بیکاری ویژه سنی: عبارت است از نسبت جمعیت بیکار در یک گروه سنی معین به جمعیت فعال (شاغل و بیکار) همان گروه سنی، ضرب در ۱۰۰.

نرخ بیکاری: عبارت است از جمعیت بیکار به جمعیت فعال (شاغل و بیکار) ضرب در ۱۰۰.

نرخ مشارکت اقتصادی ویژه سنی (نرخ فعالیت ویژه سنی): عبارت است از نسبت جمعیت فعال (شاغل و بیکار) در یک گروه سنی معین به جمعیت همان گروه سنی، ضرب در ۱۰۰.

آموزش

آموزشگر پاره وقت موسسه آموزش عالی: آموزشگر موسسه آموزش عالی که در یک دوره زمانی معین به ارائه خدمات آموزشی نظری و یا عملی می‌پردازد.

آموزشگر تمام وقت موسسه آموزش عالی: آموزشگر موسسه آموزش عالی که برابر ضوابط معین استخدام و تمام ساعات موظف اداری خود را در موسسه محل خدمت، انجام وظیفه می‌کند.

پوشش تحصیلی ظاهری دوره‌های تحصیلی: عبارت است از نسبت تعداد دانش‌آموزان مشغول به تحصیل در یک دوره تحصیلی به جمعیت لازم‌التعلیم در گروه سنی مرتبط با دوره تحصیلی.

پوشش تحصیلی واقعی: عبارت است از نسبت تعداد دانش‌آموزان مشغول به تحصیل در یک گروه سنی مرتبط با دوره تحصیلی به جمعیت لازم‌التعلیم در گروه سنی مرتبط با دوره تحصیلی.

تحصیل: منظور از تحصیل، اشتغال به تحصیل طبق برنامه‌های آموزشی رسمی ایران یا کشورهای خارجی است. بنا بر این، آموزش در دوره‌های آموزشی غیر رسمی (مانند آموزش زبان در آموزشگاه‌های خصوصی یا نزد معلم خصوصی) تحصیل به حساب نیامده است.

ثبت نام شده آموزش عالی: فردی که برابر ضوابط معین پذیرفته شده و در یکی از موسسات آموزش عالی ثبت نام کرده است.

جمعیت گروه سنی ۶ ساله: تعداد افرادی که در یک سال مشخص سن آنها ۶ سال تمام است.

جمعیت لازم‌التعلیم: جمعیت لازم‌التعلیم به گروه سنی ۱۰-۶ ساله، ۱۳-۱۱ ساله و ۱۶-۱۴ ساله گفته می‌شود که به ترتیب بایستی در دوره‌های ابتدایی، راهنمایی و متوسطه به تحصیل مشغول باشند.

دانش آموز تکرار پایه: دانش‌آموز مردودی است که در همان پایه تحصیلی، ثبت نام شده و مشغول به تحصیل باشد.

دانش آموخته آموزش عالی: فردی که یکی از دوره‌های تحصیلی آموزش عالی را با موفقیت به پایان رسانده است و برابر ضوابط معین مدرک تحصیلی دریافت می‌کند.

دانش آموز: فردی است که برابر مقررات در یکی از دوره‌های تحصیلی آموزش و پرورش به تحصیل اشتغال دارد.

دانشجو: فرد پذیرفته‌شده‌ای است که برابر ضوابط معین برای تحصیل در یکی از دوره‌های رسمی آموزش عالی ثبت نام کند و به تحصیل اشتغال ورزد.

دانشگاه: عالی‌ترین موسسه آموزش عالی که با مجوز رسمی شورای گسترش آموزش عالی ایجاد و حداقل از سه دانشکده تشکیل شده باشد.

دوره ابتدایی: دوره تحصیلی است که دانش‌آموز از سن ۶ سالگی به آن وارد شده و پس از طی پایه‌های تحصیلی معین گواهینامه پایان دوره ابتدایی دریافت می‌کند.

دوره اول متوسطه: دوره تحصیلی که دانش‌آموز پس از اتمام دوره ابتدایی در آن پذیرش شده و پس از سپری کردن سه پایه تحصیلی گواهینامه پایان دوره دریافت می‌کند.

دوره دوم متوسطه: دوره تحصیلی است که دانش‌آموز پس از سپری کردن دوره اول متوسطه، در آن پذیرش شده و به یکی از شاخه‌های نظری، فنی و حرفه‌ای و کار دانش هدایت می‌شود و با گذراندن واحدهای درسی تعریف‌شده در سه پایه تحصیلی، گواهینامه دیپلم متوسطه دریافت می‌نماید.

ضریب بهره‌برداری از کلاس: عبارت است از نسبت تعداد کلاس دایر به تعداد کل کلاس فیزیکی.

کارکنان آموزشی: افراد شاغل در مدرسه که در سه گروه معلم، مدیریت و کیفیت‌بخشی آموزشی فعالیت می‌کنند. مشاغل گروه معلم شامل آموزگار، دبیر، هنرآموز و استادکار است. مشاغل گروه مدیریت شامل مدیر، معاون پرورشی، معاون فناوری، معاون اجرایی، معاون امور عمومی و معاون آموزشی است. مشاغل گروه کیفیت‌بخشی شامل مشاور، مربی امور تربیتی پرورشی، مراقب سلامت، سرپرست بخش، سرپرست آموزش، سرپرست شبانه‌روزی، مسئول سوادآموزی مجتمع، مسئول توان‌بخشی و متصدی سایت رایانه می‌باشد.

کلاس دایر: کلاسی است که در آن گروهی از دانش‌آموزان ثبت نام شده بر اساس برنامه‌های مدون و با حضور معلم مشغول تحصیل می‌باشند.

کلاس فیزیکی: مکان فیزیکی که قابلیت تشکیل کلاس درس را در یک یا چند نوبت دارد.

مرکز آموزش عالی: موسسه‌ای است که برای ارائه خدمات آموزش عالی و پژوهشی از بین دارندگان مدرک دیپلم متوسطه، پیش‌دانشگاهی یا بالاتر دانشجو می‌پذیرد و به فارغ‌التحصیلان خود مدرک کاردانی یا بالاتر می‌دهد.

مقطع تحصیلی: دوره آموزشی است که منجر به اخذ دانشنامه یا گواهینامه تحصیلی می‌شود.

نرخ ارتقاء: درصد نسبت دانش‌آموزان ثبت نامی اولین بار در یک پایه در سال تحصیلی $t+1$ به دانش‌آموزان ثبت نام شده در پایه تحصیلی قبل در سال تحصیلی t .

نرخ ترک تحصیل: عبارت است از حاصل تفاضل نرخ ارتقاء و نرخ تکرار از عدد یک.

نرخ تکرار پایه: عبارت است از نسبت تعداد دانش‌آموزان تکرار پایه در یک سال تحصیلی به دانش‌آموزان ثبت نام شده در یک پایه پایین‌تر در سال تحصیلی قبل.

نرخ جذب پایه اول: عبارت است از نسبت تعداد دانش‌آموزان ثبت نام شده ۶ ساله پایه اول ابتدایی به جمعیت گروه سنی ۶ ساله.

فرهنگ، رسانه، گردشگری و ورزش

اقامتگاه: مکان یا قسمتی از مکان یا تعدادی مکان مشخص است که در آن مجموعه‌ای از عوامل تولید زیرنظر مدیریت و حسابداری واحد به فعالیت پذیرش مسافر یا مهمان برای اقامت موقت و یا ارائه خدمات و تسهیلات اشتغال دارند. اقامتگاه‌هایی که عموم مردم از آن‌ها استفاده کنند، «اقامتگاه همگانی» و اقامتگاه‌هایی که استفاده از آنها محدود به اعضای سازمان بخصوصی باشد، «اقامتگاه اختصاصی» نامیده می‌شود. اقامتگاه دوم خانوارها اعم از آپارتمان و ویلا شخصی که مورد استفاده خانوار و اعضای فامیل و دوستان آن‌ها قرار می‌گیرد، باوجود اینکه جزو ظرفیت‌های گردشگری محسوب می‌شود، ولی جزو اقامتگاه‌ها بحساب نمی‌آیند.

آثار طبیعی: زیرمجموعه‌ای از میراث ملی که عوامل طبیعی در ایجاد آن‌ها نقش اساسی داشته و دارای ویژگی‌های خاص و برجسته طبیعی و منحصر به فرد یا نادر باشند.

آثار منقول و غیرمنقول: میراث فرهنگی منقول به مواردی اشاره دارد که امکان حمل و جابه‌جایی آن‌ها از نقطه‌ای به نقطه دیگر وجود دارد. با توجه به ماهیت و ساختار میراث فرهنگی غیرمنقول، تعبیر حمل و نقل برای آن‌ها معنا نداشته و جابه‌جایی آن‌ها امکان‌پذیر نیست.

آثار ناملموس: به معنی رفتارها، نمادها، بیان‌ها، دانش‌ها، مهارت‌ها، هنرها و نیز صنایع دستی و فضاها، فرهنگی وابسته به آنهاست که جوامع، گروه‌ها و در برخی موارد افراد، آنان را به‌عنوان بخشی از میراث فرهنگی خود می‌شناسند.

آثار: زیرمجموعه‌ای از میراث فرهنگی ملموس اعم از منقول و غیرمنقول که مشتمل بر کارهای فاخر معماری، آثار انسان ساخت (ابنیه، تپه‌ها و محوطه‌ها، گورستان‌ها، وسایل و ابزار موردنیاز زندگی و...) کتیبه‌های باستانی، اشیاء باستانی، اشیاء با ارزش از لحاظ باستان‌شناسی، نقاشی‌های یادمانی و فارغ از زمان، مجسمه‌های یادمانی و فارغ از زمان، مکتوبات فاخر و دیگر مواردی از این دست که از لحاظ تاریخی، هنری یا علمی دارای اهمیت و ارزش ویژه هستند.

بازارچه‌های دائمی صنایع دستی: مکانی با موقعیت معین بوده که به صورت دائم با هدف عرضه تولیدات حداقل یک گروه اصلی، رشته یا زیر مجموعه رشته‌های صنایع دستی ایجاد شده باشد.

بافت روستایی: روستا از نظر وضعیت طبیعی، اجتماعی، فرهنگی و اقتصادی همگون بوده و با قلمرو معین ثبتي یا عرفی مستقل با ظرفیت حداقل ۲۰ خانوار یا صد نفر ساکن متمرکز بطور مستقل شناخته می‌شود.

بافت شهری: سنتزی است از تمام اجزای کالبدی و سازمانی مهم از خیابان‌ها، بلوک‌ها و بطور خلاصه بافت شهری را می‌توان حالات مختلف همجواری فضاها، پر و خالی که ترکیبات مختلف و نحوه قطع‌بندی اراضی را مشخص می‌نماید.

برنامه تولیدی رادیویی و تلویزیونی: محصول فرایندی است که با تلفیق تخصصی عناصر محتوایی و ساختاری پیام و با بهره‌گیری از منابع لازم برای ساخت برنامه و به منظور پخش از طریق رادیو، تلویزیون و اینترنت به دست می‌آید.

برند (نشان تجاری): مجموعه‌ای از همه معیارها، ویژگی‌ها، مفاهیم و حس‌هایی می‌باشد که به یک رشته/شهر/مکان/محصول/اکالای صنایع-دستی گره خورده و باعث تمایز آن در حوزه صنایع دستی می‌گردد.

برندسازی: اعطاء، ارائه، ثبت یک نشان تجاری برای رشته/شهر/مکان/محصول صنایع دستی.

بناهای تاریخی - فرهنگی: بنايي که واجد یک یا چند ارزش از ارزش‌های فرهنگی، تاریخی، هنری یا مکان رویداد است. بنای تاریخی - فرهنگی ممکن است متعلق به دوره معاصر باشد.

پایگاه‌های میراث جهانی و میراث فرهنگی: به تشکیلات مدیریتی یکپارچه اطلاق می‌شوند که به منظور تحقق اهداف وزارت میراث فرهنگی در آثار واجد ارزش‌های منحصر به فرد ملی و جهانی مستقر گردیده‌اند. این آثار متشکل از آثار ثبت شده در فهرست میراث ملی، آثار موجود در فهرست موقت میراث جهانی یا آثار ثبت شده در فهرست میراث جهانی می‌باشند. ساختار مدیریتی مربوطه به منظور تضمین شناخت بهینه، حفاظت، احیا و معرفی آثار فرهنگی مادی، معنوی و یا محیط‌های طبیعی در ایران تأمین شده‌اند که بناها، محوطه‌های باستانی، محدوده‌های شهری یا روستایی، آثار منفرد باستانی همچون سنگ‌نگاره‌ها، مناظر فرهنگی، موضوعات میراث معنوی و یا محیط‌های طبیعی یا مجموعه‌ای از آنها را در بر می‌گیرد.

پخش خبر (رادیویی/تلویزیونی): عبارت از خبرهایی است که پس از تهیه، انتخاب، تنظیم و ویرایش از رادیو یا تلویزیون پخش می‌شود. پروانه تولید انفرادی: مجوزی است که بر اساس دستورالعمل مربوطه به متقاضی حقیقی دارای تخصص، تجربه، آشنایی کامل به فرآیند تولید و توانایی ساخت محصول در یکی از رشته‌های مصوب صنایع دستی اعطا می‌شود و بیانگر نوع و ظرفیت تولید و سرمایه‌گذاری ایجاد شده برای یک یا گروهی از محصولات در مکانی معین است.

پروانه تولید کارگاهی: مجوزی است که بر اساس دستورالعمل مربوطه به متقاضی حقیقی یا حقوقی (مدیرعامل یا کارفرما) دارای تخصص، تجربه و آشنا به فرآیند تولید و ساخت محصول در یکی از رشته‌های مصوب صنایع دستی اعطا می‌شود و بیانگر نوع و ظرفیت تولید، میزان اشتغال و سرمایه‌گذاری ایجاد شده برای محصولات، در مکانی معین است.

تولید فیلم: فرایند تهیه یک فیلم از مرحله نگارش فیلم‌نامه، انتخاب عوامل سازنده (تهیه‌کننده، فیلم‌نامه‌نویس، کارگردان، بازیگر، فیلم‌بردار و ...) مراحل فنی فیلم (فیلم‌برداری، تدوین، صداگذاری، ظهور و چاپ) تا تهیه کپی‌های نهایی از فیلم برای نمایش را شامل می‌شود.

تولید یا پخش برون مرزی برنامه: تولید یا پخش برنامه برای مخاطبانی که بیرون از مرزهای جغرافیایی کشور قرار دارند.

تولید یا پخش درون مرزی برنامه: تولید یا پخش برنامه برای مخاطبانی که درون مرزهای جغرافیایی کشور قرار دارند.

حفاظت و مرمت: به کلیه عملیات نگهداری، بازپیرایی، بازسازی، پاک‌سازی بر روی اشیاء فرهنگی - تاریخی منقول موجود در موزه‌ها و مخازن، حفاظت و مرمت گفته می‌شود.

حقوق مالکیت معنوی صنایع دستی: حمایت حقوقی از صنایع دستی در قالب حقوق مالکیت معنوی و فکری.

حوزه‌های مستندسازی شده زبان و گویش: محدوده جغرافیایی هر آبادی (بنا به تقسیمات کشوری) که از طریق مطالعات کتابخانه‌ای و عملیات میدانی منجر به شناسایی و مستندسازی کلیه نمونه‌های گویشی مطابق استانداردهای عملی و همچنین درج در اطلس ملی زبان و گویش گردد.

حوزه‌های مستندسازی شده مردم‌شناسی (مردم‌نگاری): محدوده جغرافیایی هر آبادی (بنا به تقسیمات کشوری) که از طریق مطالعات کتابخانه‌ای و عملیات میدانی منجر به شناسایی و مستندسازی هر یک از موضوعات و مضامین مردم‌شناسی مطابق استانداردهای علمی و همچنین درج در اطلس ملی زبان و گویش گردد.

حوزه‌های مستندسازی شده هنرهای سنتی: محدوده جغرافیایی هر آبادی (بنا به تقسیمات کشوری) که از طریق مطالعات کتابخانه‌ای و عملیات میدانی منجر به شناسایی و مستندسازی کلیه هنرهای سنتی موجود و درج در اطلس هنرهای سنتی گردد.

خبر: انعکاس وقایع و رویدادهایی که دارای یک یا چند ارزش اطلاع‌رسانی برای مخاطبان باشد. خبر به چهار نوع تولیدی، دریافتی، پوششی و تلفیقی تقسیم می‌شود.

رشته‌های باززنده‌سازی شده: رشته‌ای که منسوخ شده و مجدد بوسیله هنرمندان احیا شده است.

سینما: مکانی دارای مجوز، با امکانات نمایش فیلم، متشکل از یک یا چند سالن نمایش فیلم، سالن انتظار، نمازخانه، قسمت اداری، گیشه فروش بلیت و سرویس‌های بهداشتی است.

شاغل صنایع دستی: کسی است که دارای یکی از مشخصه‌های زیر می‌باشد:

۱. صاحب کارگاه تولیدی فعال دارای مجوز معتبر از طرف معاونت صنایع دستی استان از قبیل پروانه بهره‌برداری (تولید انفرادی و گروهی)

و جواز تأسیس کارگاه

تبصره: افرادی که دارای کارت شناسایی صرف بدون هیچ گونه فعالیت تولیدی و توزیعی می‌باشند، بعنوان شاغل محسوب نمی‌گردند و مشمول این نوع آموزش نمی‌باشند.

۲. استادکاران تجربی و پیشکسوتان صنایع دستی؛ با تأیید معاونت صنایع دستی استان.

شبکه رادیویی و تلویزیونی سراسری: شبکه‌های رادیویی یا تلویزیونی که برنامه‌هایی را برای مخاطبان سراسر کشور تولید و پخش می‌کند.

صورت‌های اصلی گردشگری نشان‌دهنده ارتباط بین محل اقامت دیدارگر و محدوده مورد دیدار وی می‌باشد که به صورت زیر ارائه شده است:

ظرفیت اقامتگاه عمومی: مجموع تخت‌هایی است که در مدت معین برای استفاده مسافران (مهمانان) آماده بهره‌برداری می‌شود.

فارغ‌التحصیلان دانشگاهی در رشته‌های مرتبط در صورت داشتن فعالیت تولیدی (و همچنین داشتن مجوزهای لازم).

کارت شناسایی: در راستای ساماندهی و شناسایی فعالین و شاغلین حرف و مشاغل مرتبط با صنایع دستی اعم از فعالان، فارغ‌التحصیلان

دانشگاهی، شاغلین دستگاه‌ها در رشته‌های مرتبط با حوزه صنایع دستی و هنرهای سنتی، پیشکسوتان صنایع دستی (فاقد مجوز فعالیت) و شاغلین

فعال در کارگاه‌های تولیدی دارای مجوز تولیدی با رعایت قوانین مرتبط با کارت شناسایی در دستورالعمل نحوه صدور مجوزهای صنایع دستی

و هنرهای سنتی برای این اقبال صادر می‌گردد. شایان ذکر است صدور مجوز شناسایی برای متقاضیان دریافت مجوز مشاغل خانگی مستقل و

پشتیبان، از سوی معاونت‌های صنایع دستی استانی الزامی می‌باشد.

کمک فنی اعتباری: اعتباراتی است که طی قراردادهای منعقد شده با بانک‌های عامل در اختیار آنها قرار می‌گیرد تا با نظارت دولت برای

سرمایه‌گذاری در جهت تحقق اهداف و ماموریت‌های معاونت صنایع دستی طبق قانون برنامه‌های توسعه به صورت تسهیلات در اختیار اشخاص

حقیقی و حقوقی غیردولتی قرار دهند.

گردشگر: طبق تعریف سازمان جهانی گردشگری، گردشگر شخصی است که به کشور یا شهری غیر از محیط زیست عادی خود برای مدتی که

کمتر از ۲۴ ساعت و بیشتر از یک سال نباشد، سفر کند و قصد او از سفر؛ تفریح، استراحت، ورزش، دیدار اقوام و دوستان، ماموریت، شرکت در

سمینار، کنفرانس یا اجلاس، معالجه، مطالعه و تحقیق یا فعالیت‌های مذهبی باشد.

گردشگری بومی: به مجموعه فعالیت‌های گردشگری دیدارگران مقیم یک کشور در قلمرو اقتصادی همان کشور اطلاق می‌شود.

گردشگری خروجی: به مجموعه فعالیت‌های گردشگری دیدارگران مقیم یک کشور خارج از قلمرو اقتصادی همان کشور اطلاق می‌شود.

گردشگری ورودی: به مجموعه فعالیت‌های گردشگری دیدارگران غیر مقیم یک کشور در قلمرو اقتصادی کشور مورد دیدار اطلاق می‌شود.

گردشگری: مجموعه فعالیت‌های افرادی است که به نقاطی خارج از محیط معمول زندگی خویش به مدت حداکثر یک سال متوالی سفر می‌کنند

و هدف آن‌ها از سفر، اقدام به هر فعالیتی غیر از استخدام کاری توسط موسسه یا فردی در محل دیدارها است.

مستندنگاری: گردآوری اطلاعات پایه، برداشت، تصویربرداری، تدوین تاریخچه‌ای از زوایای مختلف، تدوین شناسنامه استاندارد، ثبت کلیه داده‌ها و ایجاد پایگاه داده در حوزه صنایع دستی که موضوعات نشان جغرافیایی ملی و بین‌المللی، آثار فاخر، ثبت آثار با شاخص‌های خلاقیت و نوآوری را شامل می‌شود.

مصادیق میراث طبیعی عبارتند از:

موزه: موسسه‌ای است دائمی و بدون هدف مادی که درهای آن به روی عموم گشوده است و در خدمت جامعه و پیشرفت قرار دارد. هدف موزه‌ها تحقیق در آثار و شواهد برجای مانده از انسان و محیط‌زیست، گردآوری، حفظ و ایجاد ارتباط بین آثار به‌ویژه به نمایش گذاشتن آن‌ها برای بررسی و بهره‌وری معنوی است.

موزه‌های غیروابسته: شامل کلیه موزه‌های تحت پوشش سایر سازمان‌ها، نهادها و ارگان‌هاست که به منظور فعالیت و بر مبنای قانون موظف به اخذ مجوز از میراث فرهنگی کشور هستند. این موزه‌ها تابع قوانین و مقررات سازمانی خود بوده و بطور مستقیم زیر نظر تشکیلات سازمانی تدوین شده توسط خود اداره می‌شوند.

میراث فرهنگی منقول: به مواردی اشاره دارد که امکان حمل و جابه‌جایی آن‌ها از نقطه‌ای به نقطه دیگر وجود دارد. با توجه به ماهیت و ساختار میراث فرهنگی غیرمنقول، تعبیر حمل و نقل برای آن‌ها معنا نداشته و جابه‌جایی آن‌ها امکان‌پذیر نیست.

میراث جهانی (میراث فرهنگی و طبیعی):

۱. آثار: ساخته‌های معماری، پیکره‌ها و نقاشی‌های باستانی، المان‌ها و ساختارهایی با طبیعت باستان‌شناسی، کتیبه‌ها، سکونتگاه‌های داخل غارها و ترکیبی از موارد فوق که از دیدگاه تاریخی، هنری یا علمی دارای ارزش جهانی باشند.

۲. مجموعه بناها: مجموعه‌ای از بناهای متصل یا جدا از هم، که به علت معماری‌شان، همگنی یا موقعیت چشم‌اندازشان، از دیدگاه تاریخی، هنری یا علمی دارای ارزش جهانی باشند.

۳. محوطه‌ها: ساخته‌های دست بشر یا سازه‌های توأمان انسان و طبیعت و مناطق دربرگیرنده سایت‌های باستان‌شناسی که از دیدگاه تاریخی، هنری، قوم‌شناسی و مردم‌شناسی دارای ارزش جهانی باشند.

نشان بین‌المللی مرغوبیت: اعطای نشان مرغوبیت بین‌المللی صنایع دستی براساس ایجاد استانداردهای دقیق مرغوبیت در صنایع دستی، ترویج نوآوری، ارائه خدمات آموزشی و پشتیبانی، کمک به بازاریابی این محصولات، همچنین به طور مشترک توسط سازمان یونسکو و انجمن توسعه و ترویج صنایع دستی، پایه‌گذاری شده است. هر محصولی که بوسیله این نشان تصدیق شود، گواهی دریافت خواهد نمود.

نشان ملی مرغوبیت: اعطای نشان مرغوبیت صنایع دستی براساس ایجاد استانداردهای دقیق مرغوبیت در صنایع دستی، ترویج نوآوری، کمک به بازاریابی این محصولات، همچنین به منظور حضور موفق‌تر در برنامه داوری بین‌المللی، پایه‌گذاری شده است.

نمایشگاه صنایع دستی: مکانی به صورت دائمی یا موقت که هدف اصلی از برگزاری آن عرضه تولیدات حداقل یک گروه اصلی، رشته یا زیرمجموعه رشته‌های صنایع دستی است.

ویژگی‌های طبیعی متشکل از ساختارهای فیزیکی و زیستی یا گروه‌هایی از این ساختارها که از دیدگاه هنری یا علمی دارای ارزش جهانی درخور توجه باشند. ساختارهای زمین‌شناسی و جغرافیای طبیعی یا مناطق محصور که زیستگاه گونه‌های جانوری و گیاهی هستند که از لحاظ علمی و حفاظتی دارای ارزش جهانی درخور توجه باشند. سایت‌های طبیعی یا مناطق محصور طبیعی که از دیدگاه علمی، حفاظتی و زیبایی طبیعی دارای ارزش جهانی درخور توجه باشند.

هتل: یکی از انواع اقامتگاه‌های عمومی است که با توجه به مشخصات ساختمانی، معماری و تاسیساتی به پنج درجه یک تا پنج ستاره تقسیم می‌شوند.

سلامت، رفاه، و تامین اجتماعی

از کارافتاده: مستخدم مشترک صندوق بازنشستگی کشوری که در اثر بیماری و یا حادثه قادر به ادامه خدمت نباشد و به موجب قانون حقوق و وظیفه از کارافتادگی دریافت می‌کند.

اهدای خون کامل: فرایند دریافت خون کامل از داوطلبان اهدای خون با رعایت تمام ضوابط مصوب سازمان انتقال خون ایران است.

اینارگر: به فردی گفته می‌شود که برای استقرار و حفظ دستاوردهای انقلاب اسلامی و دفاع از کیان نظام جمهوری اسلامی ایران، استقلال و تمامیت ارضی کشور، مقابله با تهدیدها و تجاوزهای دشمنان داخلی و خارجی انجام وظیفه نموده و شهید، مفقودالثر، جانباز، اسیر، آزاده و رزمنده شناخته شود.

ایمنی غیر سازه‌ای: میزان امتیاز ایمنی سازه‌ای واحد بهداشتی در برابر بلایا.

آزمایشگاه تشخیص پزشکی: مکانی است دارای مجوز از وزارت بهداشت، درمان و آموزش پزشکی که در آن نمونه‌های مختلف حاصل از بدن انسان با هدف به دست آمدن اطلاعات برای تشخیص، پیشگیری یا پیگیری درمان و یا ارزیابی و سنجش سلامت، مورد آزمایش قرار می‌گیرد و شامل دو بخش بالینی و تشریحی است. در این مکان، آزمایش‌های خون‌شناسی، میکروب‌شناسی، سرم‌شناسی، زیست‌شناسی، ایمنی‌شناسی، فیزیک حیاتی، سلول‌شناسی، آسیب‌شناسی، ژنتیک سلولی و ملکولی، بافت‌شناسی و سایر آزمایش‌ها انجام می‌شود.

آسیب دیده اجتماعی: آسیب دیده اجتماعی، به فردی گفته می‌شود که در نتیجه نارسایی‌ها و ناهنجاری‌های تربیتی و اجتماعی و وضع نامساعد خانوادگی دچار ناهنجاری‌های رفتاری و اخلاقی شده باشد، مانند: کودکان بزهکار، معتادان و زنان ویژه بازنشستگی: عبارت است از پایان دوران اشتغال مستخدم مشترک صندوق بازنشستگی کشوری که به موجب قانون با احراز شرایط سنی و مدت خدمت معین صورت می‌گیرد.

بازنشسته فوت‌شده: هرگاه بازنشسته یا از کارافتاده فوت کند و حداقل دارای یک ورثه مشمول دریافت حقوق وظیفه باشد بازنشسته فوت‌شده صندوق بازنشستگی کشوری نامیده می‌شود.

بازنشسته: مستخدم مشترک صندوق بازنشستگی کشوری که پس از احراز سابقه خدمت، یا سن معین و به موجب قانون مدت اشتغال وی خاتمه می‌یابد و حقوق بازنشستگی دریافت می‌کند.

برنامه خود مراقبتی اجتماعی: (تعریف نظری): فرآیندی انتخابی، مشارکتی و فعال برای ارتقای سلامت جامعه که توسط ائتلافی از شهروندان آن جامعه، طراحی، اجرا، پایش و ارزشیابی می‌شود.

بیمارستان فعال: بیمارستانی است که بیماران سرپایی و بستری را به صورت شبانه‌روزی، پذیرش می‌کند.

بیمارستان: مکانی است دارای مجوز از وزارت بهداشت، درمان و آموزش پزشکی که با استفاده از امکانات تشخیصی، درمانی، بهداشتی، آموزشی و پژوهشی به منظور درمان و بهبود بیماران سرپایی و بستری، به صورت شبانه‌روزی تاسیس می‌شود.

بیمه‌شده اصلی: بیمه‌شده‌ای است که، شخصا مشمول مقررات مندرج در قانون سازمان بیمه‌گر می‌شود.

بیمه‌شده تبعی (خانواده بیمه‌شده): شخص یا اشخاصی هستند که به تبع بیمه‌شده اصلی می‌توانند از مزایای مقرر در قانون سازمان بیمه‌گر استفاده کنند.

پایگاه اورژانس پیش‌بیمارستانی: پایگاهی است که در آن، مجموعه خدمات و مهارت‌های فوری پزشکی اورژانسی در مواقع اضطراری مانند تصادف، بیماری حاد، پدیده‌های طبیعی یا ساخته دست بشر در قالب نظام شبکه فوریت‌های پزشکی کشور قبل از رسیدن بیمار یا مصدوم حادثه‌دیده به بیمارستان ارائه می‌شود. این خدمات توسط پایگاه‌های اورژانس شهری و جاده‌ای انجام می‌شود.

تخت فعال: تختی که بر اساس استاندارد دارای امکانات تشخیصی، درمانی، پشتیبانی، خدماتی و پرسنلی است و باید برای بستری و مراقبت از بیمار آماده باشد. به عبارت دیگر شامل تخت‌های اشغال شده یا اشغال نشده بیمارستانی است که برای بیماران بستری در هر روز قابل استفاده باشد. تعداد تخت فعال نباید بیش‌تر از تعداد تخت مصوب بیمارستان باشد.

تخت مصوب: تختی که بیمارستان بر اساس اجازه رسمی دولت و طی آخرین مجوز کسب شده، مجاز به نگهداری و استفاده از آن است و بر طبق آن باید دارای پروانه رسمی باشد. همچنین باید در سطح‌بندی تخت‌های بیمارستانی منظور شده باشد. تعداد تخت مصوب الزاماً با تعداد تخت فعال بیمارستان یکی نیست.

تعریف عملی: عبارتند از شوراهای شهری، روستایی و شورایی که اعضای آن دوره‌ی برنامه‌ریزی عملیاتی مشارکتی را گذرانده باشند و برنامه‌های ارتقای سلامت جامعه را ارائه داده باشند.

جانباز: به ایثارگری گفته می‌شود که سلامتی خود را در راه تکوین، شکوفایی، دفاع و حفظ دستاوردهای انقلاب اسلامی و کیان جمهوری اسلامی ایران، استقلال و تمامیت ارضی کشور، مقابله با تهدیدات و تجاوزهای دشمن و عوامل ضد انقلاب و اشرار از دست داده و به اختلالات و نقص‌های جسمی یا روانی دچار شود.

جزء غیرسازه‌ای: در یک ساختمان، به تمام اجزا به غیر از دیوار، سقف و ستون، جزء غیر سازه‌ای می‌گویند و شامل موارد زیر هستند:

° ضمائم ساختمان مانند چارچوب درب‌ها، ضمائم دیوار و غیره

° لوازم و تجهیزات

° وسایل دکوری

° وسایل گرمایشی و سرمایشی

° تاسیسات (آب، برق و گاز)

حقوق بازنشستگی: وجهی است که به موجب قانون، به صورت ماهیانه به فرد بازنشسته پرداخت می‌شود.

حقوق‌بگیران صندوق بازنشستگی کشوری شامل ۴ گروه به شرح زیر است:

خانوار شاهد: به پدر، مادر، همسر و فرزند شهید، مفقودالثر و اسیر خانواده شاهد گفته می‌شود.

خانه بهداشت فعال: واحدی در روستاهای با متوسط جمعیت ساکن ۱۵۰۰ نفر در روستای اصلی و روستاهای قمر (روستاهای تحت پوشش) که توسط بهورز زن و مرد مشغول ارائه مراقبت‌های بهداشتی است و خدمات ارائه شده در این مکان، در سامانه الکترونیک سلامت ثبت می‌شود.

خدمات اجتماعی: مجموعه‌ای از تدابیر خدمات غیر بیمه‌ای است که به منظور کمک به تامین حداقل نیازهای اساسی گروه‌های کم‌درآمد و نیازمند جامعه، ارائه می‌شود.

خدمات پیشگیری: به مجموعه تدابیری اطلاق می‌شود که برای جلوگیری از بروز و یا گسترش پدیده‌ای خاص در یک مجموعه ویژه، صورت می‌گیرد.

خدمات توانبخشی: به مجموعه‌ای از خدمات پزشکی، پیراپزشکی، آموزشی، حرفه‌ای و اجتماعی گفته می‌شود که برای به حداکثر رساندن توانایی‌های موجود در فرد معلول به کار گرفته می‌شود.

خدمات درمانی: این خدمات تحت عناوین درمان سرپایی، بستری، نسخه‌پیچی، اعزام بیمار، تحویل وسایل توانبخشی، زایمان و ... در مورد تمامی افراد خانوارهای واجد شرایط استفاده از کمک‌های درمانی انجام می‌شود.

خودمراقبتی سازمانی: فرآیندی انتخابی، مشارکتی و فعال برای ارتقای سلامت سازمان‌ها که توسط ائتلافی از اعضای سازمان، طراحی، اجرا، پایش و ارزشیابی می‌شود.

داروخانه: مکانی است دارای مجوز از وزارت بهداشت، درمان و آموزش پزشکی که با داشتن مسئول فنی واجد شرایط به ارائه خدمات دارویی و عرضه فراورده‌های سلامت‌محور مانند دارو، شیر خشک، مکمل غذایی رژیمی، غذاهای کمکی شیرخواران، لوازم مصرفی پزشکی و فراورده‌های آرایشی و بهداشتی مجاز، مبادرت می‌کند.

زنان سرپرست خانوار نیازمند مورد حمایت: به زنان نیازمند مورد حمایتی اطلاق می‌گردد که به دلیل فقدان سرپرست، فوت، از کارافتادگی، طلاق، معلولیت و بیماری سرپرست و یا استیصال و درماندگی، مورد حمایت اشخاص حقیقی یا دستگاه‌ها، نهادها و یا موسسات حمایتی قرار می‌گیرد.

سازمان‌های حامی سلامت: سازمان‌هایی هستند که دارای شورای ارتقای سلامت بوده و برنامه‌های ارتقای سلامت کارکنان خود را تدوین و اجرا کرده باشند.

سالمند (سازمان بهزیستی کشور): فردی است که سن کامل وی شصت سال تمام یا بیشتر باشد.

سفیران سلامت دانش‌آموز: به دانش‌آموزان علاقه‌مند به فعالیت در زمینه‌های سلامت، فعالیت‌های گروهی، علمی، آموزشی، پژوهشی و موارد مشابه با بهره‌گیری از ظرفیت دانش‌آموزان همسال با نظارت مدیر آموزشگاه اطلاق می‌شود. این دانش‌آموزان موظف هستند آموزه‌های بهداشتی و تخصصی را که توسط مجریان برنامه به آنها آموزش داده شده را به دیگر دانش‌آموزان انتقال دهند.

شاغل فوت‌شده: هرگاه مستخدم رسمی در زمان اشتغال فوت کند و حداقل دارای یک ورثه مشمول دریافت حقوق و وظیفه باشد، فوت‌شده صندوق بازنشستگی کشوری نامیده می‌شود.

مجتمع خدمات اجتماعی: واحدی است اجرایی، که دو یا چند فعالیت از فعالیت‌های برنامه حمایت از افراد و خانواده‌های بی‌سرپرست و نیازمند را، به مددجویان ارائه می‌دهد.

مددجوی نیازمند موردی: به مددجویی گفته می‌شود که به دلیل نیاز پیش‌آمده در یک یا چند نوبت، از امکانات حمایتی و پیش‌بینی شده سازمان‌های حمایتی ذی‌ربط بهره‌مند شود.

مراجعه‌کننده اهدای خون: فردی است که به صورت داوطلبانه برای اهدای خون خود به یکی از مراکز انتقال خون، پایگاه‌ها و یا تیم‌های سیاری اهدای خون کشور مراجعه می‌کند.

مراقبت‌های بهداشتی: خدماتی است که به منظور ارتقا، حفظ، پایش و بازگرداندن سلامتی افراد جامعه توسط متخصصان یا کارکنان خدمات بهداشتی ارائه می‌شود. مراقبت‌های بهداشتی یک حق عمومی است و دولت مسئول ارائه این خدمات به مردم به صورت برابر است.

مرکز پزشکی هسته‌ای: مرکزی است که به طور مستقل و یا به صورت یک بخش از موسسات پزشکی مانند بیمارستان، درمانگاه و ... با اخذ مجوزهای لازم از مراجع مربوط (موافقت اصولی، پروانه بهره‌برداری و پروانه تاسیس از وزارت بهداشت، درمان و آموزش پزشکی و مجوز کار با

اشعه از مرکز نظام ایمنی هسته‌ای کشور) و با استفاده از دانش پزشکی هسته‌ای و منابع پرتوزای باز، به ارائه خدمات تخصصی تشخیصی و درمانی می‌پردازد.

مرکز جامع توان بخشی پزشکی: مرکزی است که پس از اخذ پروانه‌ها و مجوزهای لازم در چارچوب آیین‌نامه مربوط، خدمات فراگیر توان بخشی را در تمام سطوح نظام سلامت در ابعاد مختلف جسمی، روانی و اجتماعی به صورت سرپایی و روزانه توسط تیم توان بخشی به بیمار ارائه می‌کند. رشته‌های شش‌گانه توان بخشی شامل کاردرمانی، فیزیوتراپی، گفتاردرمانی، شنوایی‌سنجی، بینایی‌سنجی و ارتوپدی فنی است.

مرکز مراقبت‌های اولیه بهداشتی: مرکزی است که مراقبت‌های ضروری بهداشتی را با استفاده از شیوه‌ها و تکنولوژی علمی و عملی ارائه می‌دهد و در اولین سطح تماس افراد، خانواده و جامعه با نظام بهداشتی قرار دارد. از نظر هزینه برای جامعه و کشور در هر مرحله از توسعه، قابل توجیه و در دسترس است.

مشترک صندوق بازنشستگی کشوری: مشترک صندوق بازنشستگی کشوری، فردی است که براساس قانون استخدام کشوری، کشور بازنشستگی از حقوق ماهانه وی برداشت و به صندوق بازنشستگی واریز می‌شود.

مشترک صندوق بازنشستگی کشوری: یک فرد از ابتدای خدمت آزمایشی تا مادامی که آخرین ورثه او حقوق وظیفه دریافت می‌کند، مشترک این صندوق تلقی می‌گردد.

میزان آمادگی خانوار در برابر بلایا: عبارت است از نسبت جمع امتیاز ارزیابی تمام خانوارهایی که در فصل ارزیابی آمادگی در برابر بلایا در آنها انجام شده است به تعداد کل خانوارهایی که در یک فصل، ارزیابی آمادگی خانوار در برابر بلایا، در آنها انجام شده است.

نسبت پوشش برنامه خودمراقبتی اجتماعی: عبارت است از نسبت تعداد شوراهای شهری/روستایی و شورایاری حامی سلامت به کل شوراهای شهری/روستایی و شورایاری تحت پوشش.

نسبت پوشش برنامه خودمراقبتی سازمانی: عبارت است از نسبت تعداد سازمان‌های دولتی، غیردولتی و مدارس حامی سلامت به کل سازمان‌های دولتی، غیر دولتی، مدارس تحت پوشش.

امور عمومی

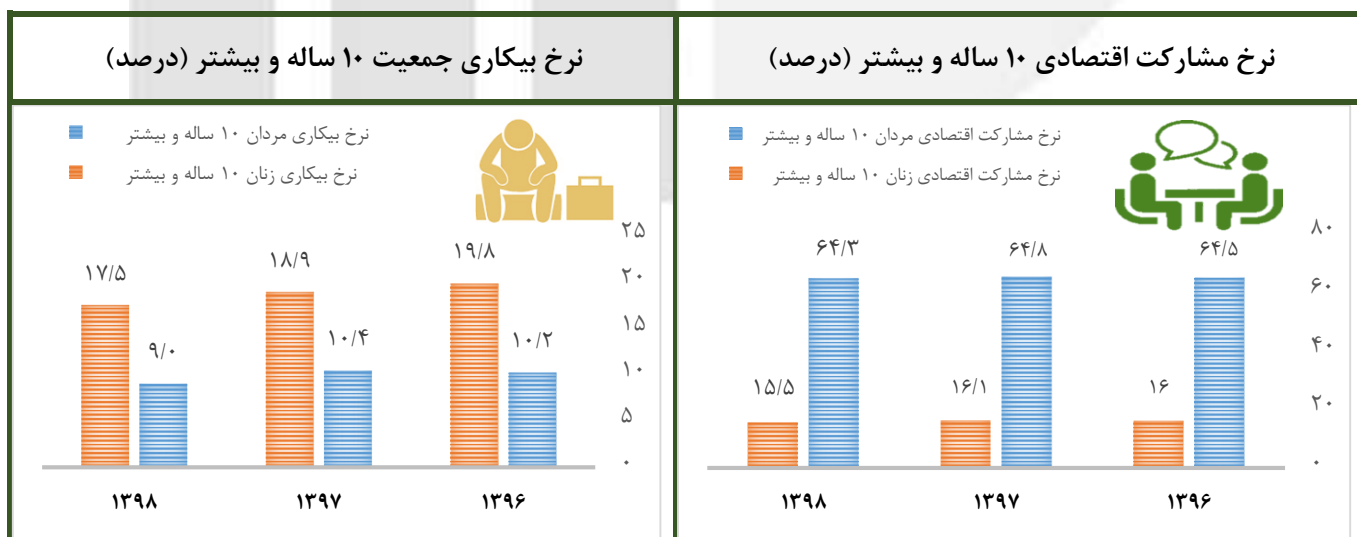
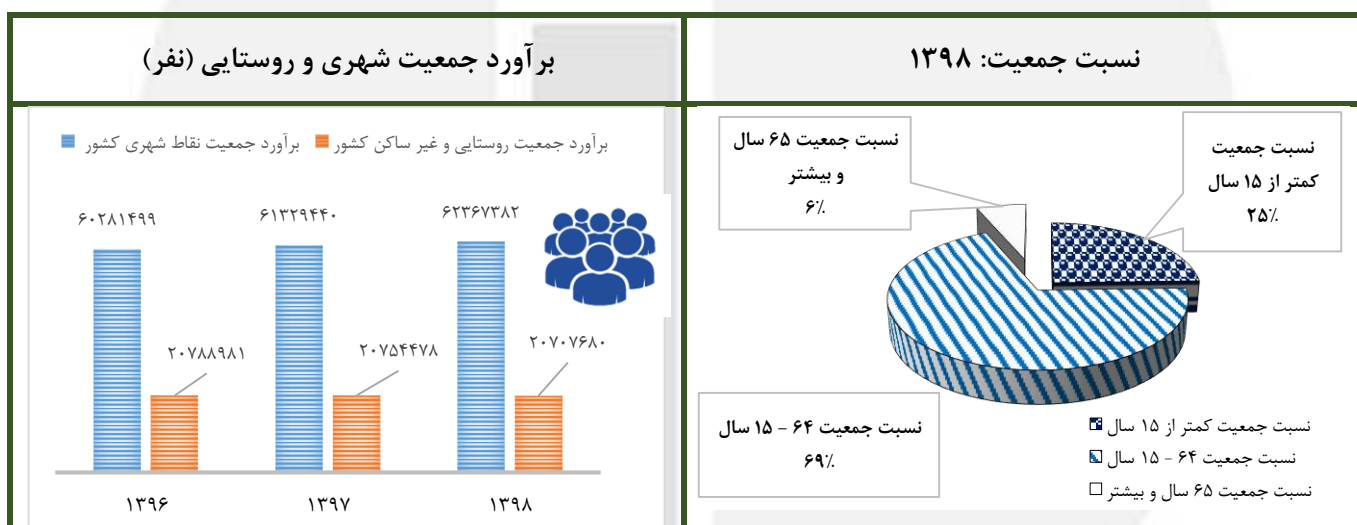
استاندارد

از دید فنی، وضع قوانین و مقررات برای تعیین کیفیت و مشخصات مطلوب یک کالا یا خدمات را استاندارد می‌گویند. استانداردها دارای چهار محور کاملاً مجزا، یعنی «ماهیت محصولات»، «امور مدیریتی»، «ارزیابی و انطباق‌ها» و «مسئولیت‌های اجتماعی» هستند.

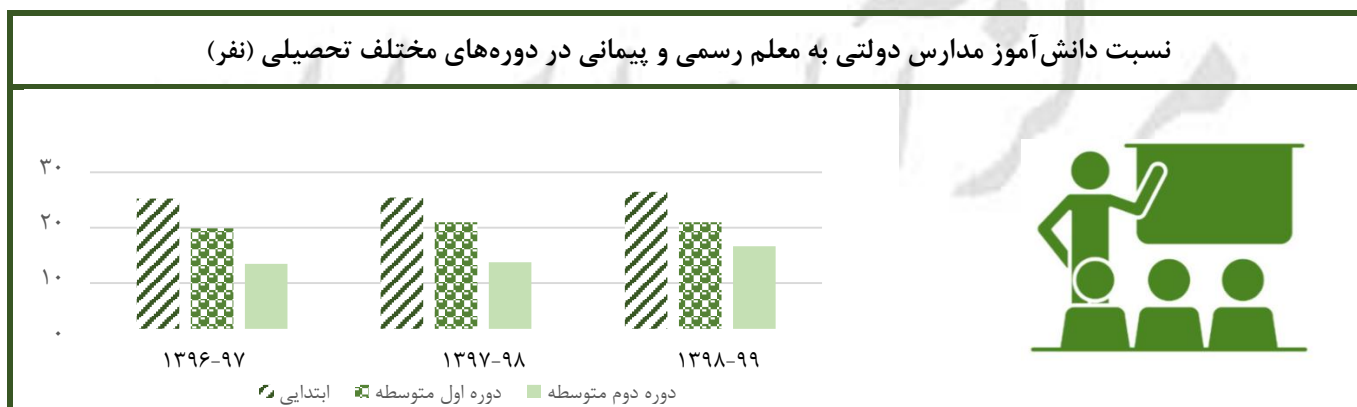
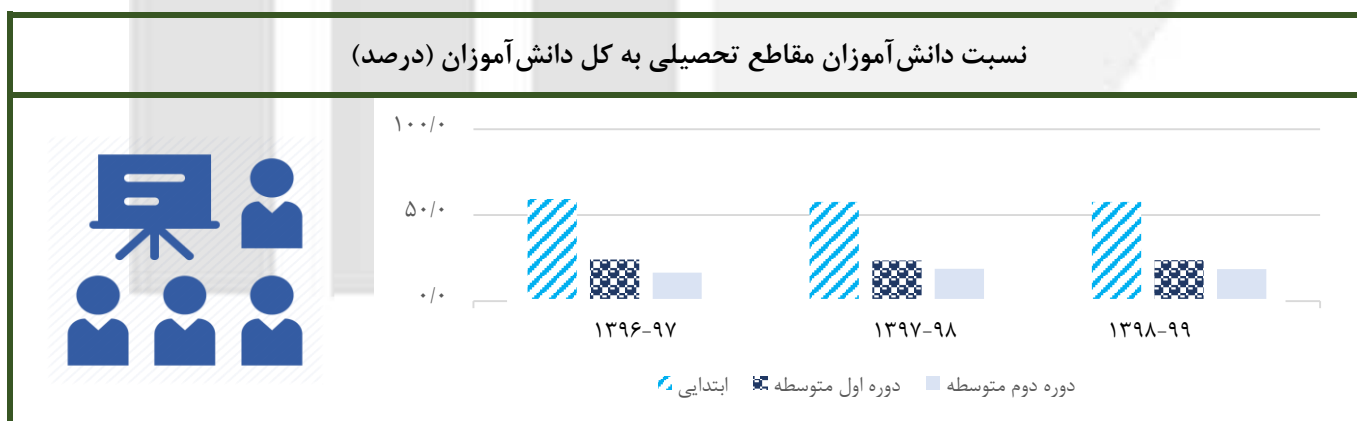
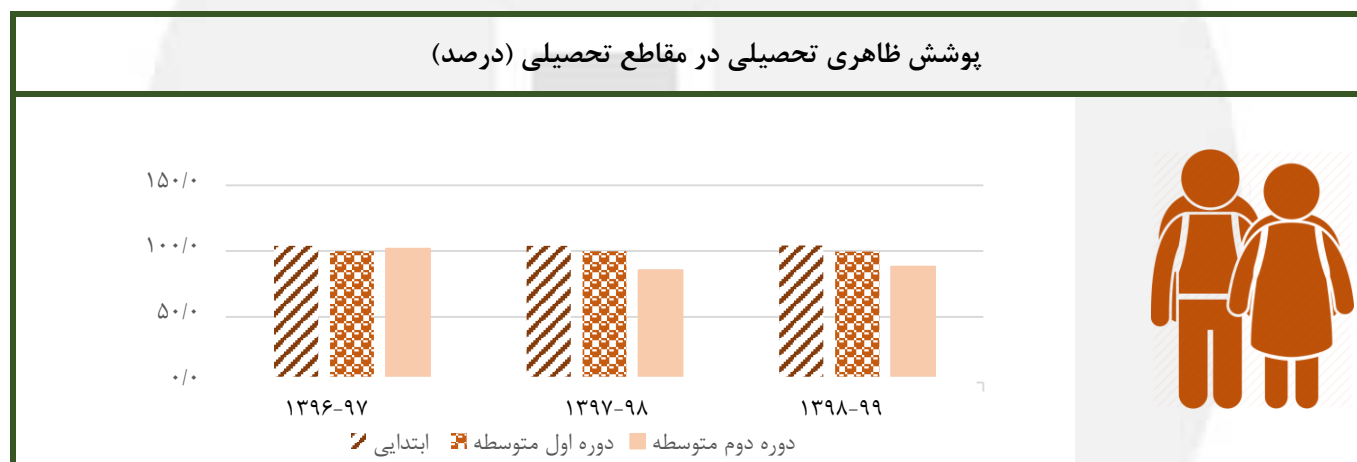
روادید





















اجزای است که مأموران صلاحیت دار ج.ا.ایران در گذرنامه و یا اسناد مسافرتی هریک از اتباع بیگانه (خارجی) به منظور ورود و اقامت در ایران به مدت معین صادر می‌کنند.

جمعیت و توسعه انسانی				
	۱۳۹۸	۱۳۹۷	۱۳۹۶	نسبت جمعیت کمتر از ۱۵ سال (درصد)
	۲۴/۶	۲۴/۵	۲۴/۳	
	۶۹/۱	۶۹/۳	۶۹/۵	نسبت جمعیت ۱۵ - ۶۴ سال (درصد)
	۶/۴	۶/۲	۶/۱	نسبت جمعیت ۶۵ سال و بیشتر (درصد)




آموزش						
سال	میانگین سطح تحصیلات معلمان (سال)	سهم مدارس روستایی از کل مدارس کشور (درصد)	نرخ جذب ناخالص (درصد پذیرش ظاهری) جمعیت ۶ ساله	پوشش ظاهری تحصیلی دوره دوم متوسطه (درصد)	پوشش واقعی تحصیلی دوره دوم متوسطه (درصد)	
۱۳۹۶	۱۶/۰۳	۵۲/۳	۹۷/۲۵	۱۰۱/۷	۸۳/۱	
۱۳۹۷	۱۶/۱۲	۵۱/۵	۹۷/۲۵	۸۵/۶	۸۱/۴	
۱۳۹۸	۱۶/۲۵	۵۱/۱۲	۹۷/۲۳	۸۸/۱	۸۱/۶	




گزیده اطلاعات فرهنگ، رسانه، گردشگری و ورزش					
		۱۳۹۸	۱۳۹۷	۱۳۹۶	شاخص‌های فرهنگ و هنر
		۱۹,۸	۲۱,۲	۲۷,۸	نسبت (درصد) اعتبارات هزینه‌ای ادارات کل فرهنگ و ارشاد استان‌ها به اعتبارات هزینه‌ای فصل فرهنگ و هنر
		۱۴۰,۸	۱۳۶,۷	۱۳۶,۷	متوسط تعداد حجاج در هر کاروان (نفر)
		۱۹	۳۹	۷	میزان رشد فروش فیلم‌های سینمایی نسبت به سال قبل
		-۸	۲۵	-۱۲	رشد میزان تماشاگر فیلم‌های سینمایی
		۳۱,۷	۳۴,۸	۲۸,۲	سرنانه تماشاگر سینما (درصد)
		۷,۶۴	۷,۲۶	۶,۶۵	سرنانه سالن سینما (به ازای هر یک میلیون نفر جمعیت)
		۲۵۵	۲۶۵	۲۸۵	متوسط ظرفیت سالن‌های فعال سینمایی کشور (صندلی)
		۸۴	۹۸	۸۴	نسبت فیلم‌های اکران شده به فیلم‌های سینمایی تولید شده
		۸۸	۸۲	۹۸	تعداد عناوین فیلم‌های سینمایی تولید شده (پروانه مالکیت)
		۷۴	۸۰	۸۲	تعداد عناوین فیلم‌های سینمایی اکران شده

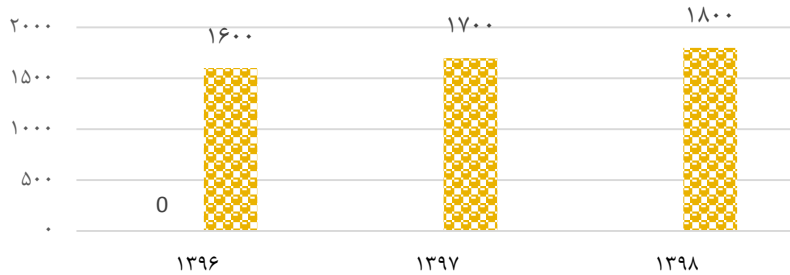
نسبت تولید به پخش در شبکه‌های سراسری سیما (درصد)



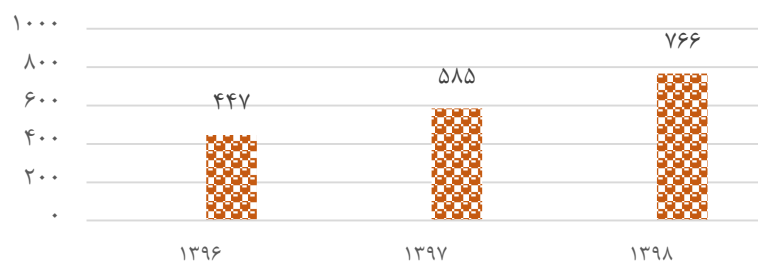
میزان پوشش شبکه‌های دیجیتالی (درصد)



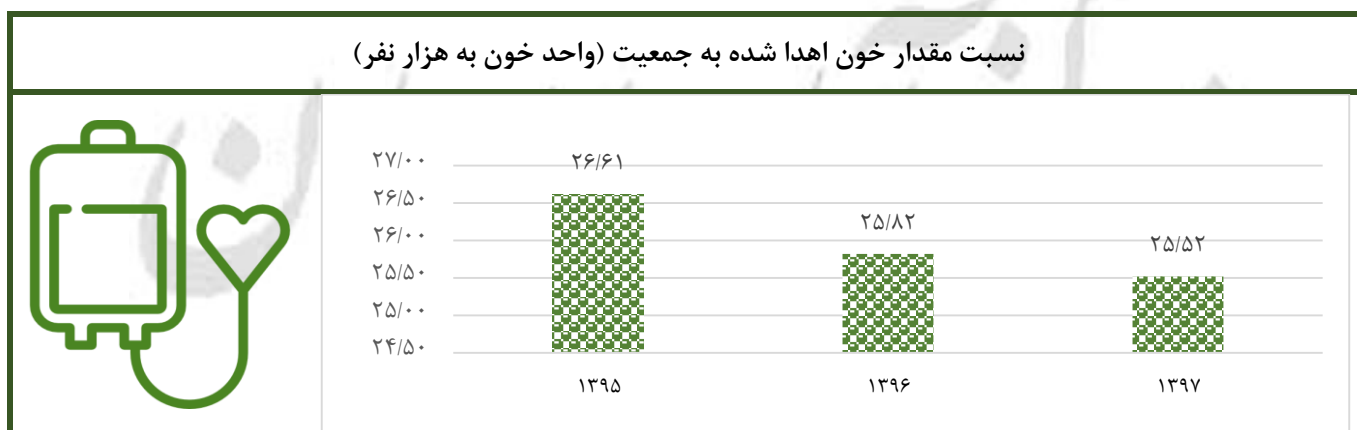
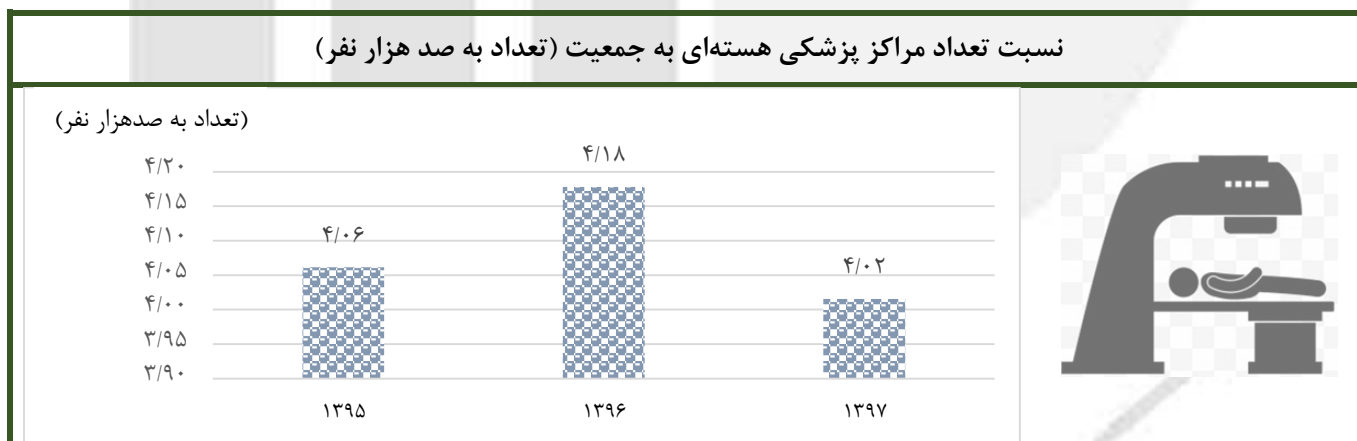
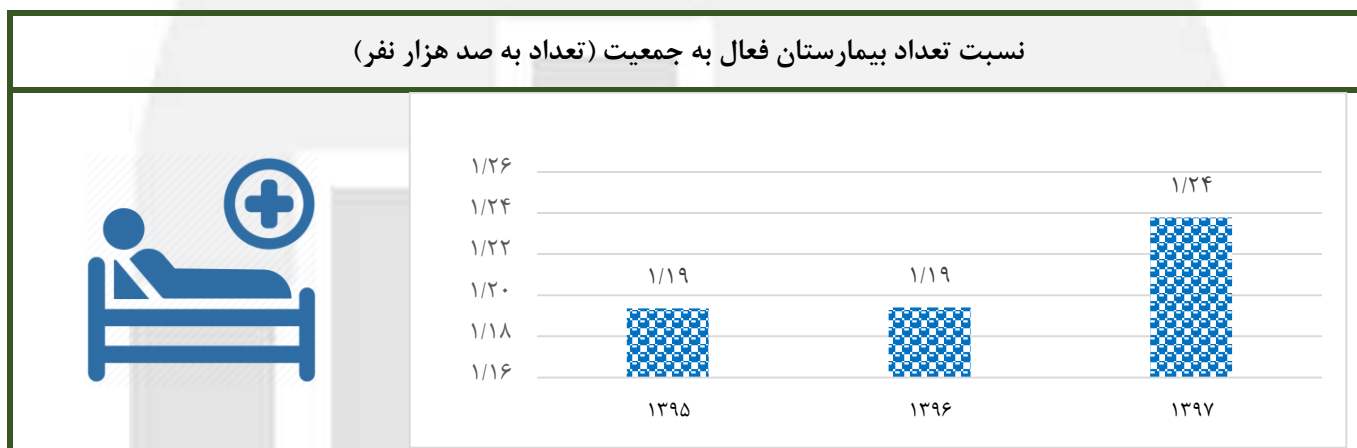
تعداد بناهای مرمت شده در طول سال (اثر مرمت شده)







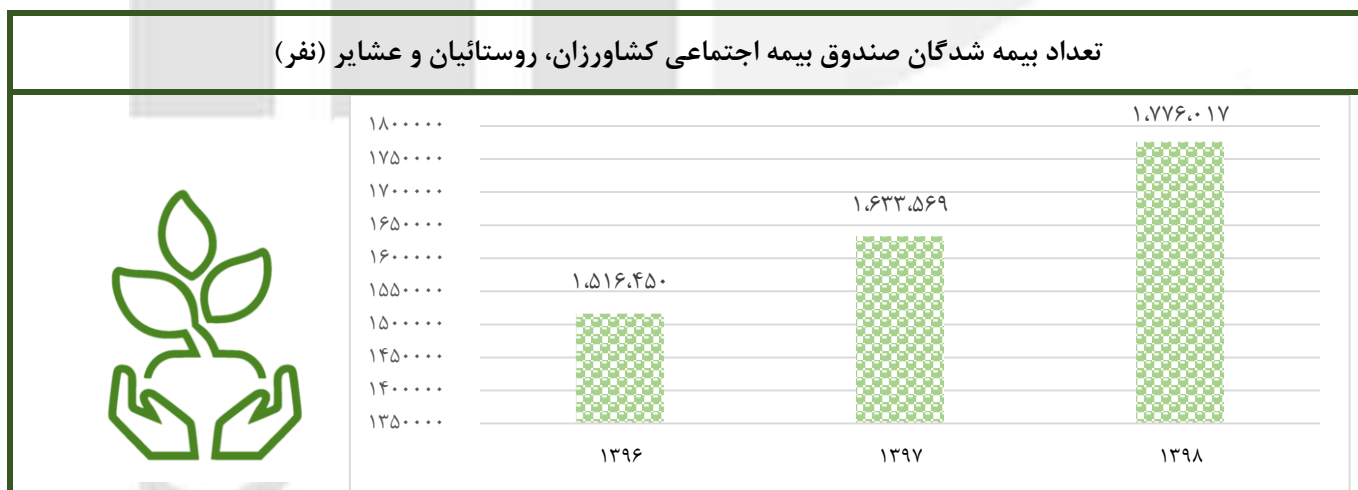
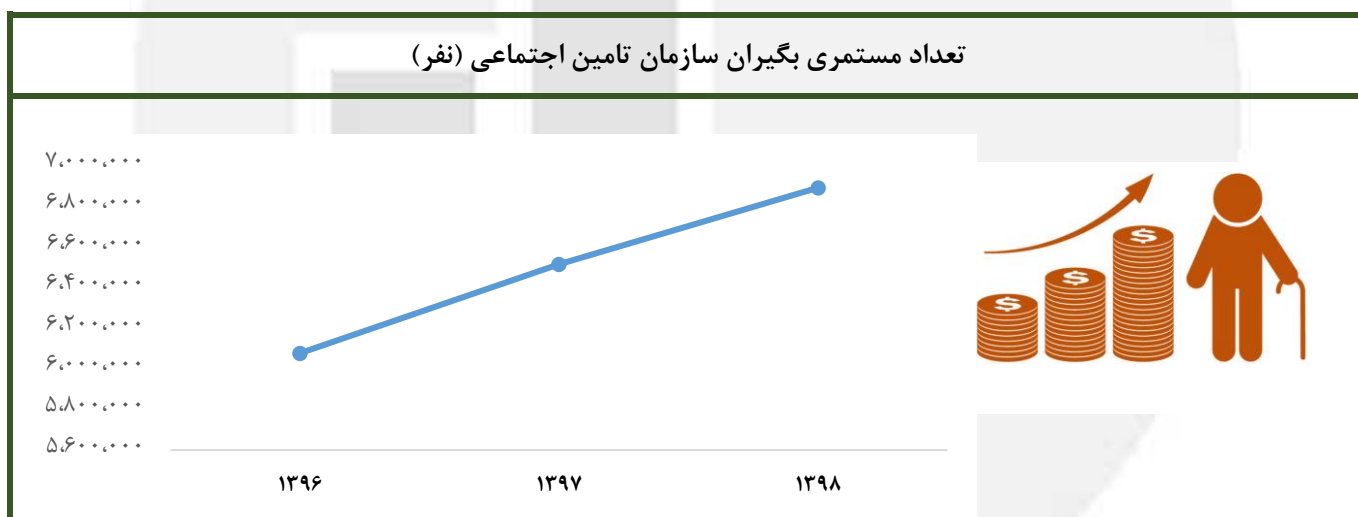
صادرات صنایع دستی به انضمام زیورآلات سنتی (میلیون دلار)



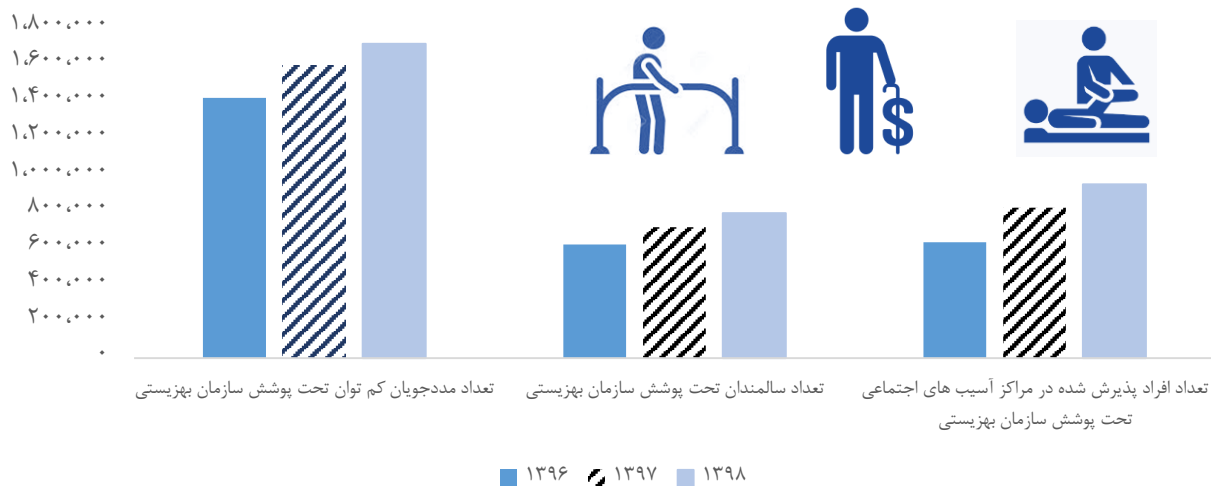
سلامت				
سال	پوشش برنامه خود مراقبتی سازمان (درصد)	نسبت سفیران سلامت دانش آموز (درصد)	میزان باروری اختصاصی سنی ۱۸ تا ۳۵ سال (درصد)	میزان باروری اختصاصی سنی بالای ۳۵ سال (درصد)
۱۳۹۶	۲۳/۴	۱۵	۹۳/۳	۲۳/۹
۱۳۹۷	۳۹/۱	۱۶	۸۷/۸	۲۲/۵
۱۳۹۸	۴۹/۰	۱۶	۷۹/۷	۲۶/۱



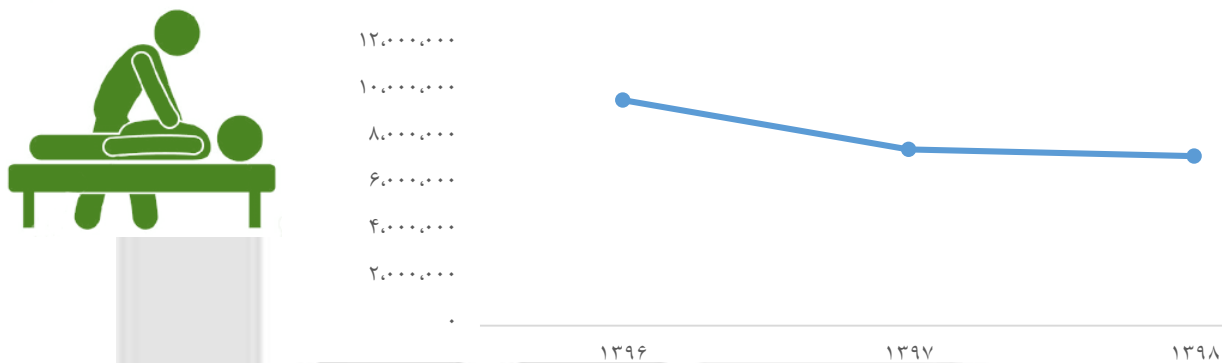
رفاه و تامین اجتماعی							
							
تعداد مراکز ارائه دهنده خدمات سازمان بهزیستی (مرکز)	تعداد حقوق بگیران صندوق بازنشستگی کشوری (نفر)	تعداد بیمه شدگان اصلی و تبعی بیمه سلامت به کل جمعیت (درصد)	تعداد بیمه شدگان اصلی و تبعی تامین اجتماعی به کل جمعیت (درصد)				
↑	↑	↑	↑				
۳۵۴۴	۱۳۷۲۱۴۶	۵۰٫۸۰	۵۲٫۳			۱۳۹۶	
۴۱۵۰	۱۴۲۹۸۶۱	۵۰٫۳۰	۵۲٫۳			۱۳۹۷	
۴۱۹۷	۱۴۷۷۴۹۱	۵۰٫۷۰	۵۳٫۲			۱۳۹۸	



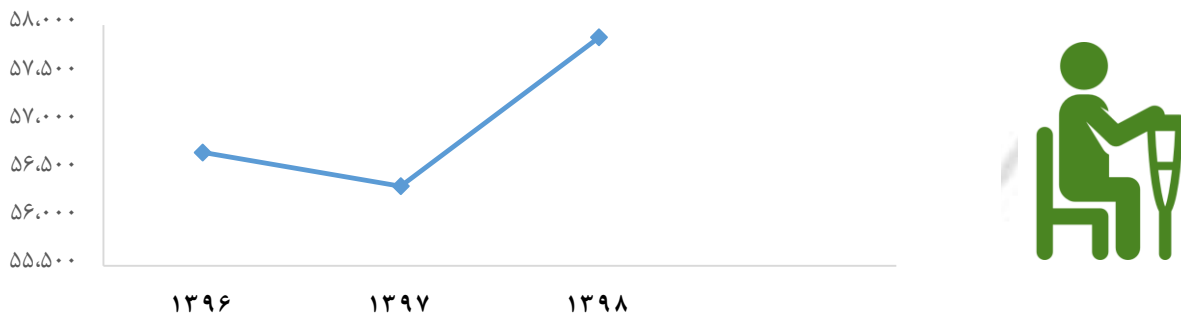
تعداد افراد پذیرش شده سالمندان و مددجویان کم‌توان تحت پوشش سازمان بهزیستی کشور (نفر)



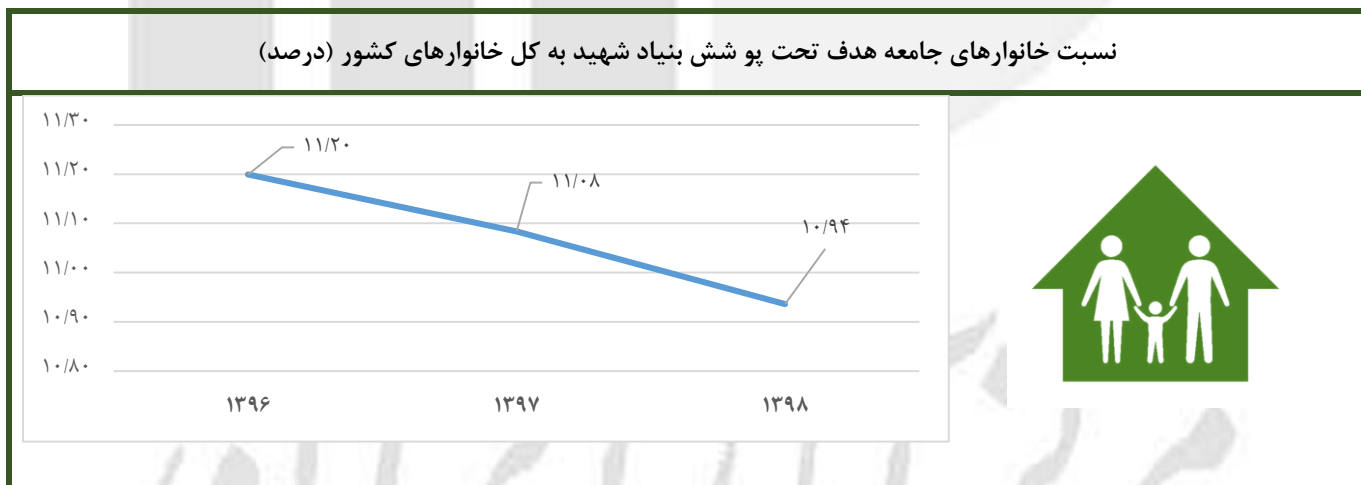
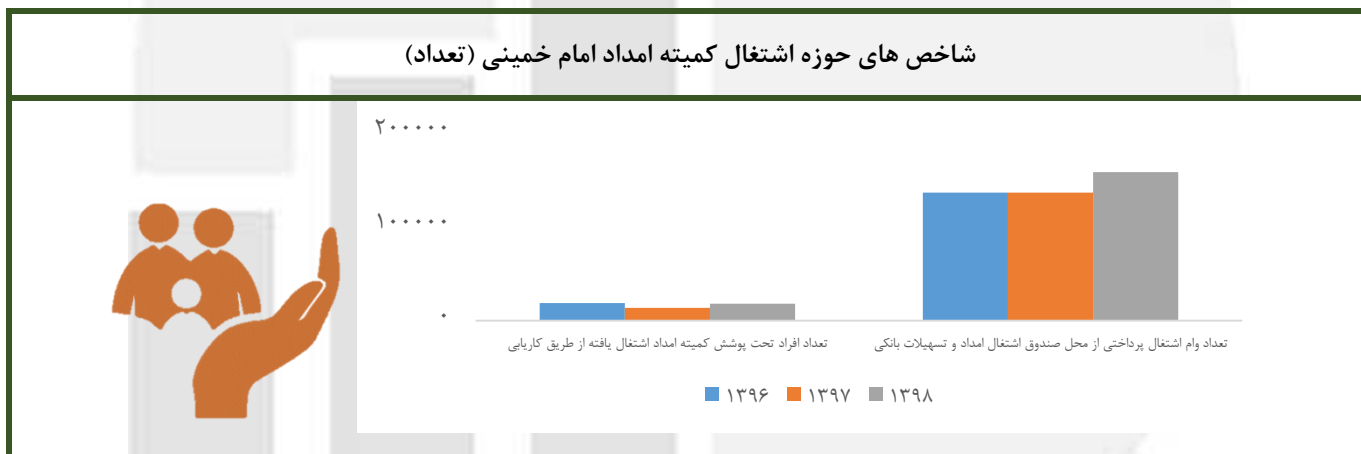
تعداد افراد خدمت‌گیرنده از مراکز ارائه‌دهنده خدمات سازمان بهزیستی (نفر)



تعداد خدمت‌گیرندگان اشتغال یافته توسط سازمان بهزیستی (نفر)



کمیته امداد و بنیاد شهید				
سال	نسبت مددجوی مورد حمایت کمیته امداد به کل جمعیت کشور (درصد)	نسبت خانوار مددجو با سرپرست زن به کل خانوارهای مورد حمایت کمیته امداد (درصد)	نسبت تعداد خانواده شهدا به تعداد کل خانوارهای کشور (درصد)	نسبت تعداد دانشجویان شاهد و ایثارگر به تعداد کل دانشجویان کشور (درصد)
۱۳۹۶	۳/۴ ↓	۶۲/۰ ↑	۱/۵۹ ↓	۳/۸۷ ↓
۱۳۹۷	۴/۹ ↑	۵۴/۳ ↓	۱/۵۳ ↓	۳/۴۸ ↓
۱۳۹۸	۵/۸ ↑	۵۲/۸ ↓	۱/۴۶ ↓	۳/۳۹ ↓





مرکز آمار و رایر ایران

۱-۳- جمعیت، توسعه انسانی و تعاون

مرکز آمار ایران



مرکز آمار و تحقیقات ایران

۱-۱-۳- جمعیت و توسعه انسانی

۱۳۹۸ ^(۱)	۱۳۹۷	۱۳۹۶	واحد	شرح
۸۳۰۷۵۰۶۲	۸۲۰۸۳۹۱۸	۸۱۰۷۰۴۸۰	نفر	برآورد جمعیت کل کشور
۶۲۳۶۷۳۸۲	۶۱۳۲۹۴۴۰	۶۰۲۸۱۴۹۹	نفر	برآورد جمعیت نقاط شهری کشور
۲۰۷۰۷۶۸۰	۲۰۷۵۴۴۷۸	۲۰۷۸۸۹۸۱	نفر	برآورد جمعیت روستایی و غیر ساکن کشور
۲۴/۶	۲۴/۵	۲۴/۳	درصد	نسبت جمعیت کمتر از ۱۵ سال
۱۳/۴	۱۳/۸	۱۴/۲	درصد	نسبت جمعیت ۲۴ - ۱۵ سال
۶۹/۱	۶۹/۳	۶۹/۵	درصد	نسبت جمعیت ۶۴ - ۱۵ سال
۶/۴	۶/۲	۶/۱	درصد	نسبت جمعیت ۶۵ سال و بیشتر
۳۹/۹	۴۰/۵	۴۰/۳	درصد	نرخ مشارکت نیروی کار جمعیت ۱۰ ساله و بیشتر
۳۹/۲	۳۹/۸	۳۹/۷	درصد	نرخ مشارکت نیروی کار جمعیت ۱۰ ساله و بیشتر در نقاط شهری
۴۲/۳	۴۲/۶	۴۲/۴	درصد	نرخ مشارکت نیروی کار جمعیت ۱۰ ساله و بیشتر در نقاط روستایی
۶۴/۳	۶۴/۸	۶۴/۵	درصد	نرخ مشارکت اقتصادی مردان ۱۰ ساله و بیشتر
۱۵/۵	۱۶/۱	۱۶	درصد	نرخ مشارکت اقتصادی زنان ۱۰ ساله و بیشتر
۴۴/۱	۴۴/۵	۴۴/۲	درصد	نرخ مشارکت نیروی کار جمعیت ۱۵ سال و بیشتر
۸۰/۱	۸۰/۳	۷۸/۷	درصد	درصد اشتغال زنان در بخش غیر کشاورزی
۱۰/۶	۱۲	۱۲/۱	درصد	نرخ بیکاری ۱۰ ساله و بیشتر
۱۱/۸	۱۳/۵	۱۳/۴	درصد	نرخ بیکاری جمعیت ۱۰ ساله و بیشتر در نقاط شهری
۷/۳	۷/۹	۸/۲	درصد	نرخ بیکاری جمعیت ۱۰ ساله و بیشتر در نقاط روستایی
۹/۰	۱۰/۴	۱۰/۲	درصد	نرخ بیکاری مردان ۱۰ ساله و بیشتر
۱۷/۵	۱۸/۹	۱۹/۸	درصد	نرخ بیکاری زنان ۱۰ ساله و بیشتر
۱۰/۷	۱۲/۱	۱۲/۱	درصد	نرخ بیکاری ۱۵ ساله و بیشتر
۱۷/۹ ^(۳)	۲۵/۱	۲۵/۳	درصد	نرخ بیکاری جمعیت ۱۵-۲۹ ساله
۲۶	۲۷/۷	۲۸/۴	درصد	نرخ بیکاری جمعیت ۱۵-۲۴ ساله
۹۱/۶	۸۶/۹	۸۵/۹	درصد	نرخ باسوادی بزرگسالان (۱۵ساله و بیشتر)
۹۸/۵	۹۸/۲	۹۸/۲	درصد	نرخ باسوادی افراد ۱۵-۲۴ ساله
۱/۰	۱/۰	۱/۰	-	نسبت نرخ باسوادی زنان به مردان ۱۵-۲۴ ساله
۱۰۶/۴	۱۰۶/۳	۱۰۶/۱	-	نسبت جنسی در بدو تولد
۷۵/۱	۷۴/۷	۷۴/۴	درصد	برآورد میزان شهرنشینی
۲۴/۹	۲۵/۳	۲۵/۶	درصد	برآورد میزان روستا نشینی
۱۳/۲	۱۳/۲	۱۳/۱	درصد	سهم جمعیت استان‌های نوار ساحلی خلیج فارس و دریای عمان از کل جمعیت کشور
۴۸/۵	۴۸/۵	۴۸/۵	درصد	سهم جمعیت استان‌های مرزی از کل جمعیت کشور
۹۶/۲	۹۶/۲	۹۶/۲	درصد	عمومیت ازدواج زنان

۱-۱-۳- جمعیت و توسعه انسانی (دنباله)

شرح	واحد	۱۳۹۶	۱۳۹۷	۱۳۹۸ ^(۱)
عمومیت ازدواج مردان	درصد	۹۷/۷	۹۷/۷	۹۷/۷

(۱) ارقام سال ۱۳۹۸ براساس پیش‌بینی‌های جمعیتی ۱۵ ساله و بیشتر بروز رسانی شده است.

(۲) براساس بند ۴ مصوبه شماره ۱۰۰/۲۴۹/ص/۹۸ مورخ ۱۳۹۸/۰۲/۱۷ شورای عالی جوانان، دامنه سن جوانی از ۲۹-۱۵ ساله به ۳۵-۱۸ ساله تغییر یافته است.

ماخذ- مرکز آمار ایران.

- سازمان ثبت احوال کشور.

مرکز آمار ایران

۲-۱-۳- تعاون


شرح	واحد	۱۳۹۶	۱۳۹۷	۱۳۹۸
تعداد شرکت‌های تعاونی ثبت شده	شرکت	۲۱۱۹۸۴	۲۱۵۹۶۲	۲۱۹۵۰۳
تعداد اعضای شرکت‌های تعاونی ثبت شده فعال	نفر	۵۷۵۶۹۷۵۵	۵۷۶۴۵۱۹۹	۵۷۷۳۱۶۳۳
تعداد شاغلین شرکت‌های تعاونی ثبت شده فعال	نفر	۱۶۵۰۹۸۰	۱۷۰۸۴۳۸	۱۷۷۱۵۹۰
میزان سرمایه شرکت‌های تعاونی ثبت شده فعال	میلیون ریال	۱۶۰۳۴۵۷۲۹	۱۶۱۴۰۶۳۹۹	۱۶۲۵۸۵۱۵۰
تعداد شرکت‌های تعاونی دانش بنیان ثبت شده فعال	شرکت	۱۶۸	۱۹۴	۲۳۰
تعداد اعضای شرکت‌های تعاونی دانش بنیان ثبت شده فعال	نفر	۲۴۸۶	۲۶۹۳	۳۱۴۵
تعداد شاغلین شرکت‌های تعاونی دانش بنیان ثبت شده فعال	نفر	۲۱۴۶	۲۴۸۷	۳۱۹۹
میزان سرمایه شرکت‌های تعاونی دانش بنیان ثبت شده فعال	میلیون ریال	۲۲۵۷۰۵	۲۲۷۶۱۴	۲۲۹۶۰۷
تعداد شرکت‌های تعاونی "روستا تعاون" ثبت شده فعال	تعاونی	۱۹۱۴	۲۹۳۴	۳۴۹۹
تعداد اعضای شرکت‌های تعاونی "روستا تعاون" ثبت شده فعال	نفر	۵۲۳۰۴	۷۴۲۹۶	۸۳۸۸۹
تعداد شاغلین شرکت‌های تعاونی "روستا تعاون" ثبت شده فعال	نفر	۲۹۳۵۰	۴۵۸۰۳	۵۴۳۶۹
میزان سرمایه شرکت‌های تعاونی "روستا تعاون" ثبت شده فعال	میلیون ریال	۹۹۲۵۴۰	۱۳۹۷۲۱۳	۱۵۴۸۵۴۷
تعداد اتحادیه‌های تعاونی ثبت شده فعال	اتحادیه	۵۶۵	۵۸۶	۶۱۴
مبلغ ضمانت نامه‌های صادره صندوق ضمانت سرمایه‌گذاری تعاون	میلیارد ریال	۲۵۳۲	۳۱۰۶	۳۲۷۰
تعداد دریافت کنندگان وام از بانک توسعه تعاون	نفر	۹۲۳۳۲	۱۱۳۳۱۹	۱۷۷۰۲۸
میزان تسهیلات پرداختی بانک توسعه تعاون	میلیارد ریال	۴۵۶۴۸	۶۹۴۰۳	۱۲۶۸۲۴
میزان تسهیلات پرداختی صندوق کارآفرینی امید به طرح‌های (مشارکتی و غیر مشارکتی) روستایی	میلیارد ریال	۱۲۲۶۸	۱۶۳۸۹	۱۸۷۱۰
تعداد دریافت کنندگان تسهیلات از محل اجرای قانون حمایت از اشتغال پایدار در مناطق روستایی	نفر	۰۲۷	۸۵۱۴۲	۴۸۸۲۱
میزان تسهیلات پرداختی از محل اجرای قانون حمایت از اشتغال پایدار در مناطق روستایی	میلیارد ریال	۰۵۵۸	۶۵۵۰۲	۴۱۶۲۸
تعداد اشتغال ایجاد شده (پیش‌بینی شده) از محل اجرای قانون حمایت از اشتغال پایدار در مناطق روستایی (تعهد ایجاد اشتغال)	نفر	۰۳۶۷	۲۱۳۷۵۷	۳۱۱۹۹
تعداد دریافت کنندگان وام از محل اجرای قانون مشاغل خانگی	نفر	۲۷۶۰۳	۶۶۱۹۱	۲۰۶۴۱
میزان تسهیلات پرداختی از محل اجرای قانون مشاغل خانگی	میلیارد ریال	۲۳۳۲	۵۸۸۶	۲۷۱۱
تعداد به‌کارگمارده شدگان از طریق دفاتر کارمایی خصوصی	نفر	۷۹۱۰۰	۵۷۶۱۴	۷۷۱۹۹
تعداد قراردادهای منعقد شده با کارورزان (تعداد کارورزان جذب شده توسط کارفرمایان)	نفر	۱۲۴۳۳	۱۱۵۷۲	۱۴۹۰۱
تعداد برقراری معافیت حق بیمه سهم کارفرما (جذب شدگان) (تعداد کارورزان شاغل توسط کارفرمایان)	نفر	×	×	۸۸۳۱

(۱) اطلاعات مربوط به دوماه بهمن و اسفند ۱۳۹۶ می‌باشد و در بقیه ماهها، تسهیلاتی پرداخت نشده است.

ماخذ- وزارت تعاون، کار و رفاه اجتماعی.



مرکز آمار و رایر ایران



۲-۳-آموزش

مرکز آمار رایگان



مرکز آمار و تحقیقات ایران

۱-۲-۳- آموزش و پرورش بر اساس سال تحصیلی

۱۳۹۸-۹۹	۱۳۹۷-۹۸	۱۳۹۶-۹۷	واحد	شرح
۰۰۰	۲۶	۲۵	نفر	نسبت دانش‌آموز ^(۱) مدارس دولتی به معلم رسمی و پیمانی در دوره ابتدایی
۰۰۰	۲۱	۲۱	نفر	نسبت دانش‌آموز ^(۱) مدارس دولتی به معلم رسمی و پیمانی در دوره اول متوسطه
۰۰۰	۱۷	۱۴	نفر	نسبت دانش‌آموز ^(۱) مدارس دولتی به معلم رسمی و پیمانی در دوره دوم متوسطه ...
۰۰۰	۲۵/۲	۲۵/۱	نفر	تراکم دانش‌آموز ^(۱) در کلاس دوره ابتدایی دولتی
۰۰۰	۹۷/۸	۹۷/۵	درصد	نرخ ارتقاء دوره ابتدایی
۰۰۰	۹۴/۳	۹۴/۴	درصد	نرخ ارتقاء دوره اول متوسطه
۰۰۰	۹۷/۵	۹۵/۹	درصد	نرخ ارتقاء دوره دوم متوسطه
۰۰۰	۰/۹	۱/۱	درصد	نرخ ترک تحصیل دوره ابتدایی
۰۰۰	۴/۲	۴/۲	درصد	نرخ ترک تحصیل دوره اول متوسطه
۰۰۰	۲/۷	۴/۵	درصد	نرخ ترک تحصیل دوره دوم متوسطه
۰۰۰	۰/۷	۰/۸	درصد	نرخ تکرار پایه در دوره ابتدایی
۰۰۰	۱/۵	۱/۵	درصد	نرخ تکرار پایه در دوره اول متوسطه
۰۰۰	۹۸/۰	۹۷/۴	درصد	نرخ گذر دوره ابتدایی
۰۰۰	۹۱/۷	۹۱/۲	درصد	نرخ گذر دوره اول متوسطه
۲۶/۲	۲۶/۰	۲۵/۶	نفر	تراکم دانش‌آموز ^(۱) در کلاس دوره اول متوسطه دولتی
۲۱/۳	۲۱/۳	۲۱/۲	نفر	تراکم دانش‌آموز ^(۱) در کلاس دوره دوم متوسطه دولتی
۴۸/۶	۴۸/۴	۴۸/۷	درصد	نسبت دانش‌آموزان ^(۱) دختر
۰۰۰	۶۷	۶۰	نفر	نسبت دانش‌آموز به کارکنان مدیریت و کیفیت بخشی
۵۷/۷	۵۷/۶	۵۹/۴	درصد	نسبت دانش‌آموزان ابتدایی به کل دانش‌آموزان ^(۱)
۲۳/۸	۲۳/۷	۲۴/۱	درصد	نسبت دانش‌آموزان دوره اول متوسطه به کل دانش‌آموزان ^(۱)
۱۸/۶	۱۸/۷	۱۶/۶	درصد	نسبت دانش‌آموزان دوره دوم متوسطه به کل دانش‌آموزان ^(۱)
۱۴/۰	۱۲/۹	۱۲/۲	درصد	نسبت دانش‌آموزان مدارس غیر دولتی به کل دانش‌آموزان
۲۳/۴	۲۳/۴	۲۳/۸	درصد	نسبت دانش‌آموزان روستایی از کل دانش‌آموزان
۱۰۴/۳	۱۰۴/۰	۱۰۳/۹	درصد	پوشش ظاهری تحصیلی در مقطع ابتدایی
۹۹/۶	۹۹/۸	۹۹/۹	درصد	پوشش ظاهری تحصیلی دوره اول متوسطه
۸۸/۱	۸۵/۶	۱۰۱/۷	درصد	پوشش ظاهری تحصیلی دوره دوم متوسطه
۹۸/۲	۹۸/۲	۹۸/۱	درصد	پوشش واقعی تحصیلی در مقطع ابتدایی
۹۳/۹	۹۳/۷	۹۳/۵	درصد	پوشش واقعی تحصیلی دوره اول متوسطه
۸۱/۶	۸۱/۴	۸۳/۱	درصد	پوشش واقعی تحصیلی دوره دوم متوسطه
۸۷/۴ ^(۳)	۸۶/۹	۸۵/۹	درصد	نرخ باسوادی بزرگسالان

(۱) آمار دوره‌های استثنایی، پیش‌دبستانی و بزرگسال را شامل نمی‌شود.

(۲) ارقام سال ۱۳۹۸ بر اساس پیش‌بینی‌های جمعیتی ۱۵ ساله و بیش‌تر برورسانی شده است.

ماخذ- وزارت آموزش و پرورش.

۳-۲-۲- آموزش و پرورش بر اساس سال

(درصد)

۱۳۹۸	۱۳۹۷	۱۳۹۶	شرح
۱۱۶	۱۱۳	۱۱۰	ضریب بهره‌برداری از کلاس
۵۱/۱۲	۵۱/۵	۵۲/۳	سهم مدارس روستایی از کل مدارس کشور
۲۰/۷۶	۲۰/۲۴	۱۹/۹	سهم مدارس استثنایی روستایی از کل مدارس استثنایی
۹۶/۲۵	۹۶/۳۲	۹۶/۱۴	نرخ گذر از دوره ابتدایی به دوره اول متوسطه
۹۱/۸۹	۹۲/۰۶	۹۱/۶۳	نرخ گذر از دوره اول متوسطه به دوره دوم متوسطه
۹۵/۱۹	۹۳/۷۸	۹۵/۰۱	پوشش ویژه سنی
۷۴	۹۱	...	ضریب اشتغال ظاهری معلم (ابتدایی)
۸۰	۹۴	...	ضریب اشتغال ظاهری معلم (متوسطه اول)
۸۰	۸۷	...	ضریب اشتغال ظاهری معلم (متوسطه دوم - نظری)
۸۵	۹۲	...	ضریب اشتغال ظاهری معلم (متوسطه دوم - فنی و حرفه‌ای و کاردانش)
۷۲	۷۸	...	ضریب اشتغال واقعی معلم (ابتدایی)
۷۴	۷۹	...	ضریب اشتغال واقعی معلم (متوسطه اول)
۸۰	۷۴	...	ضریب اشتغال واقعی معلم (متوسطه دوم - نظری)
۸۵	۷۳	...	ضریب اشتغال واقعی معلم (متوسطه دوم - فنی و حرفه‌ای و کاردانش)
۱۰/۸۵	۹/۱۲	۱۱/۷۶	نسبت هزینه‌های هر دانش‌آموز به سرانه تولید ناخالص داخلی
۴۵/۵۹	۴۲/۹۷	۴۴/۳۰	سهم دوره ابتدایی از هزینه‌های عمومی آموزش و پرورش
۲۷/۶۸	۲۸/۰۷	۲۷/۲۹	سهم دوره اول متوسطه از هزینه‌های عمومی آموزش و پرورش
۱۵/۷۴	۱۶/۱۰	۱۴/۵۷	سهم دوره دوم متوسطه نظری تحصیلی از هزینه‌های عمومی آموزش و پرورش
۳/۱۳	۳/۱۹	۳/۴۷	سهم دوره دوم متوسطه فنی و حرفه‌ای تحصیلی از هزینه‌های عمومی آموزش و پرورش
۴/۲۳	۴/۳۶	۵/۱۸	سهم دوره دوم متوسطه کاردانش تحصیلی از هزینه‌های عمومی آموزش و پرورش
۵/۶	۴/۹	۴/۴	سهم بخش غیردولتی از آموزش‌های متوسطه فنی و حرفه‌ای و کاردانش
۱۶/۶۵	۱۶/۹۹	۱۶/۴۷	نسبت هنرجو به معلم در آموزش متوسطه فنی و حرفه‌ای (نفر)
۳۷/۴۲	۳۶/۵۸	۳۶/۵۶	سهم هنرجویان دختر در آموزش متوسطه فنی و حرفه‌ای
۱۱/۱۱	۱۰/۹۰	۱۰/۳۴	سهم بودجه آموزش و پرورش از بودجه دولت (تملک و هزینه‌ای)
۲/۰۴	۱/۶۹	۱/۹۸	نسبت بودجه آموزش و پرورش به تولید ناخالص داخلی (تملک و هزینه‌ای)
...	۹۳	۹۳	سهم فصول بودجه آموزش و پرورش (فصل اول)
...	۱	۱	سهم فصول بودجه آموزش و پرورش (فصل دوم)
...	۳	۳	سهم فصول بودجه آموزش و پرورش (فصل ششم)

۲-۲-۳- آموزش و پرورش بر اساس سال (دنباله)

۱۳۹۸	۱۳۹۷	۱۳۹۶	واحد	شرح
...	۲	۳	درصد	سهم فصول بودجه آموزش و پرورش (فصل هفتم).....
۳۱/۹۰	۲۵/۶۰	۲۴/۶۰	میلیون ریال	سرانه دانش‌آموزی بخش دولتی
۰/۱۸	۰/۱۸	۰/۱۵	میلیون ریال	سرانه فعالیتهای پرورشی و فرهنگی دانش‌آموزان
۴۷۵۸۵	۳۰۷۶۲	۲۶۹۸۰	هزار ریال	میانگین حقوق کارکنان رسمی و پیمانی
۴/۴	۴/۵	۴/۵	متر مربع به دانش‌آموز	سرانه فضای آموزشی مدارس
۰/۹۷	۰/۹۶	۱	متر مربع به دانش‌آموز	سرانه محوطه و فضای سبز مدارس
۸۴	۸۷/۷۷	۸۷/۰۵	نفر	نسبت دانش‌آموزان به تعداد سرویس بهداشتی
۰/۱۱	۰/۱	۰/۱	مترمربع به دانش‌آموز	سرانه زیربنایی آزمایشگاهی مدارس
۰/۱۸۸	۰/۱۸۵	۰/۱۷۸	مترمربع به دانش‌آموز	سرانه زیربنایی کارگاهی مدارس
۳۶/۱۳	۳۳/۱۸	۳۳/۴۹	درصد	نسبت فضاهای آموزشی دارای نمازخانه مدرسه
۱۱/۶۵	۱۱/۲	۱۱/۱۱	درصد	نسبت فضاهای آموزشی دارای اتاق مشاور مدرسه
۱۹/۴۳	۱۸/۵۷	۱۸/۳۳	درصد	فضاهای آموزشی دارای کتابخانه مدرسه به کل فضاهای آموزشی و پرورشی
...	درصد	نسبت کلاس‌های استیجاری به کل کلاس‌های موجود
۰/۱۸	۰/۱۸	۰/۱۶	متر مربع	سرانه فضاهای ورزشی
۰/۱۱	۰/۱۱	۰/۱۲	درصد	سهم دانش‌آموزان کلاس‌های مختلط
۶۴/۹۹	۶۵/۳۵	۷۲/۰۱	درصد	سهم شاخه نظری تحصیلی در دوره دوم متوسطه
۱۵/۷۲	۱۶/۱۲	۱۳/۲۱	درصد	سهم شاخه فنی و حرفه‌ای تحصیلی در دوره دوم متوسطه
۱۹/۲۷	۱۸/۵۱	۱۴/۷۶	درصد	سهم شاخه کاردانش تحصیلی در دوره دوم متوسطه
۱۴/۵۹	۱۵/۴۷	۱۷/۶۸	درصد	سهم رشته تحصیلی ریاضی فیزیک در شاخه نظری
۴۰/۳۷	۴۳/۴۷	۴۵/۶۲	درصد	سهم رشته تحصیلی علوم تجربی در شاخه نظری
۴۴/۲۲	۴۰/۲۵	۳۵/۹۵	درصد	سهم رشته تحصیلی ادبیات و علوم انسانی در شاخه نظری
۶۴/۹۹	۶۵/۳۵	۷۲/۰۱	درصد	نسبت دانش‌آموزان رشته های شاخه نظری از کل دوره دوم متوسطه
۴۴/۲۲	۴۰/۲۵	۳۵/۹۵	درصد	نسبت دانش‌آموزان رشته ادبیات علوم انسانی از کل شاخه نظری
۱۵/۷۲	۱۶/۱۲	۱۳/۲۱	درصد	نسبت دانش‌آموزان شاخه فنی و حرفه‌ای به کل دوره دوم متوسطه
۱۹/۲۷	۱۸/۵۱	۱۴/۷۶	درصد	نسبت دانش‌آموزان شاخه کاردانش به کل دوره دوم متوسطه
۹۷/۲۳	۹۷/۲۵	۹۷/۲۵	درصد	نرخ جذب ناخالص (درصد پذیرش ظاهری) جمعیت ۶ ساله
...	۹۹/۰	۹۸/۰	درصد	نرخ گذر ظاهری
...	۶/۰۸	۶/۰۷	سال	میانگین طول تحصیل فارغ التحصیلان ابتدایی

۳-۲-۲- آموزش و پرورش بر اساس سال (دنباله)

۱۳۹۸	۱۳۹۷	۱۳۹۶	واحد	شرح
...	۹۵/۷۲	۹۵/۸۶	درصد	نرخ ماندگاری
...	۹۸/۵۹	۹۸/۵۹	درصد	میزان قبولی ابتدایی
...	۹۸/۵۶	۹۸/۷۸	درصد	میزان قبولی اول متوسطه
...	۱/۴۱	۱/۴۱	درصد	میزان مردودی ابتدایی
...	۱/۴۴	۱/۲۲	درصد	میزان مردودی اول متوسطه
...	۱/۱۳	۱/۱۵	درصد	نرخ تکرار پایه دانش‌آموزان
...	۹۶/۷۴	۹۶/۶۱	درصد	نرخ ارتقای دانش‌آموزان
...	۲/۱۳	۲/۲۴	درصد	نرخ ترک تحصیل
۳۰	۲۸	۲۰	درصد	نسبت مدارس دارای نمازخانه مستقل یا متصل به مسجد با قابلیت استفاده از مسجد
۱/۱۶	۱/۲۱	۱/۲۴	درصد	نسبت مدارس قرآن به کل مدارس
۱۶	۱۲	۵	درصد	نسبت دانش‌آموزان حافظ قرآن
۱۷	۱۳	۳	درصد	نسبت کارکنان حافظ قرآن به کل کارکنان
۷۷/۲	۹۹/۶	۹۳/۹	درصد	نرخ سوادآموزان تحت پوشش برنامه
۵۸/۰	۶۲/۶	۶۸/۹	درصد	نسبت قبولی سوادآموزان
۷۷/۰	۸۰/۰	۸۱/۷	درصد	نرخ ماندگاری سوادآموزان
۷۹۵۹	۷۶۳۵	۷۲۲۵	هزار ریال	هزینه سرانه واگذاری آموزش سوادآموزان (دوره سوادآموزی)
۹۳۰۰	۸۶۰۰	۸۴۰۰	هزار ریال	هزینه سرانه واگذاری آموزش سوادآموزان (دوره انتقال)
۱۶۱۰	۱۴۰۰	۱۳۰۰	هزار ریال	هزینه سرانه واگذاری آموزش سوادآموزان (دوره تحکیم)
۹۸/۴	۹۷/۸	۹۶/۵	درصد	درصد سوادآموزی از طریق برون سپاری و مشارکت دستگاه‌ها
۸/۰	۸/۷	۸/۳	نفر	نسبت سوادآموز به آموزش دهنده
۱۳۲	۹۳	۱۱۴	ساعت	میانگین ساعات آموزش ضمن خدمت کارکنان
۱۶/۲۵	۱۶/۱۲	۱۶/۰۳	سال	میانگین سطح تحصیلات معلمان
۸۸/۹	۹۰/۶	۸۹/۸۲	درصد	نسبت کارکنان به تفکیک نوع استخدام (رسمی/آزمایشی)
۱۱/۰۲	۹/۴	۱۰/۱۷	درصد	نسبت کارکنان به تفکیک نوع استخدام (پیمانی)
۶۷	۶۸/۰۷	۶۷/۳۷	درصد	نسبت معلمان به کل کارکنان
۱۷/۸۳	۱۷/۵۲	۱۷/۸۷	سال	میانگین سنوات خدمت معلمان
۱۸/۳۲	۱۸/۱	۱۸/۷۶	سال	میانگین سنوات خدمت کارکنان
۰/۱۸	۰/۱۸	۰/۱۶	متر مربع	سرانه فضاهای ورزشی سرپوشیده
۰/۶۱	۰/۶۱	۰/۵۹	متر مربع	سرانه فضای کانونهای تربیتی
۱/۰۴	۱/۰۳۹	۱/۰۴۸	—	نسبت معدل دانش‌آموزان شاخه نظری از کل دوره دوم متوسطه
۰/۴۶	۰/۴۳	۰/۳۹	—	نسبت دانش‌آموزان رشته ادبیات علوم انسانی از کل شاخه نظری

۳-۲-۲- آموزش و پرورش بر اساس سال (دنباله)

۱۳۹۸	۱۳۹۷	۱۳۹۶	شرح
۰/۹۶	۰/۹۴۹	۰/۹۴۵	نسبت معدل دانش‌آموزان رشته ادبیات علوم انسانی به کل معدل شاخه نظری
۱/۰۲۲	۱/۰۲۷	۱/۰۲۳	نسبت معدل دانش‌آموزان علوم معارف اسلامی به کل معدل شاخه نظری

ماخذ- وزارت آموزش و پرورش

۳-۲-۳- آموزش فنی و حرفه‌ای

۱۳۹۸	۱۳۹۷	۱۳۹۶	واحد	شرح
۱۸۱۶۲۵۷	۱۷۵۸۵۳۶	۱۶۴۵۷۶۲	نفر - دوره	آموزش‌های برگزار شده سازمان آموزش فنی و حرفه‌ای کشور
۱۳۰۲۲	۱۲۳۷۲	۱۳۸۷۶	مرکز	تعداد مراکز سازمان آموزش فنی و حرفه‌ای
۳۱۴۳۰	۳۰۹۸۶	۳۱۱۹۱	نفر	تعداد مربیان سازمان آموزش و فنی و حرفه‌ای

ماخذ- وزارت تعاون، کار و رفاه اجتماعی

مرکز آمار ایران

۴-۲-۳- آموزش عالی

(نفر/درصد)

۱۳۹۸-۹۹	۱۳۹۷-۹۸	۱۳۹۶-۹۷	شرح
۳۱۸۲۹۸۹	۳۳۷۳۳۸۸	۳۶۱۶۱۱۴	تعداد دانشجویان
...	۶۴۰۲۶۲	۶۹۵۰۵۵	تعداد دانش آموختگان
۹۰۳۷۶۹	۸۱۸۷۹۲	۱۰۰۲۱۱۵	تعداد ثبت نام شدگان
۲۳۰۲۸۹	۲۵۴۱۲۸	۲۵۷۶۲۱	تعداد آموزشگران ^(۱) دانشگاهی
۸۷۲۷۵	۸۶۲۵۹	۸۵۵۹۲	تعداد هیئت علمی تمام وقت
۱۳/۷۱	۱۵/۱۸	۱۸/۱	سهم دانشجویان دوره کاردانی از کل دانشجویان
۶۲/۵۳	۵۹/۸	۵۷/۴۲	سهم دانشجویان دوره کارشناسی از کل دانشجویان
۱۶/۱۳	۱۷/۷۵	۱۸/۱۵	سهم دانشجویان دوره کارشناسی ارشد از کل دانشجویان
۳/۰۰	۲/۷۷	۲/۴۳	سهم دانشجویان دوره دکتری حرفه‌ای از کل دانشجویان
۴/۶۳	۴/۵۱	۳/۹۰	سهم دانشجویان دوره دکتری تخصصی از کل دانشجویان
۲۰/۷۶	۲۲/۲۶	۲۲/۰۵	سهم دانشجویان دوره تحصیلات تکمیلی از کل دانشجویان
۴۹/۴۲	۴۸/۵۸	۴۶/۸۶	سهم دانشجویان گروه علوم انسانی از کل دانشجویان
۶/۴۸	۶/۲۴	۵/۹۹	سهم دانشجویان گروه علوم پایه از کل دانشجویان
۲۵/۴۷	۲۶/۵۸	۲۸/۴۳	سهم دانشجویان گروه فنی و مهندسی از کل دانشجویان
۳/۷۰	۳/۷۷	۳/۸۴	سهم دانشجویان گروه کشاورزی و دامپزشکی از کل دانشجویان
۷/۲۹	۷/۵۸	۸/۱۹	سهم دانشجویان گروه هنر از کل دانشجویان
۴۳/۱	۴۵/۲	۴۹/۳	نرخ ثبت نام ناخالص آموزش عالی در جمعیت ۱۸ تا ۲۴ سال
۳۸۳۱	۴۱۱۰	۴۴۶۰	تعداد کل دانشجویان از صد هزار نفر جمعیت
۳۷/۹	۳۳/۹۴	۳۳/۲۲	سهم اعضاء هیئت علمی تمام وقت از کل آموزشگران دانشگاهی
۷/۸۶	۷/۳۴	۷/۳۵	سهم اعضاء هیئت علمی تمام وقت با مرتبه استادی از کل اعضاء هیئت علمی تمام وقت
۱۵/۸۸	۱۵/۱۰	۱۴/۴۱	سهم اعضاء هیئت علمی تمام وقت با مرتبه دانشیاری از کل اعضاء هیئت علمی تمام وقت
۵۰/۸۴	۵۰/۹۱	۵۰/۱۷	سهم اعضاء هیئت علمی تمام وقت با مرتبه استادیاری از کل اعضاء هیئت علمی تمام وقت
۷۴/۵۷	۷۳/۳۴	۷۱/۹۲	سهم اعضاء هیئت علمی تمام وقت با مرتبه استادیار به بالا از کل اعضاء هیئت علمی تمام وقت
۲۵/۲۰	۲۶/۴۲	۲۷/۷۷	سهم اعضاء هیئت علمی تمام وقت با مرتبه مربی از کل اعضاء هیئت علمی تمام وقت
۳۶/۴۷	۳۹/۱۱	۴۲/۲۵	نسبت دانشجویان به اعضاء هیئت علمی تمام وقت
۴۸/۹۱	۵۳/۳۳	۵۸/۷۴	نسبت دانشجویان به اعضاء هیئت علمی تمام وقت به مرتبه استادیار به بالا
۱۰/۱۵	۱۱/۸۷	۱۲/۹۵	نسبت دانشجویان دوره‌های تحصیلات تکمیلی به اعضاء هیئت علمی تمام وقت به مرتبه استادیار به بالا
۱۹/۳۰	۱۲/۸۶	۲۵/۴۵	سهم ثبت نام شدگان دوره کاردانی از کل ثبت نام شدگان
۶۰/۱۰	۶۰/۰۰	۵۲/۳۸	سهم ثبت نام شدگان دوره کارشناسی از کل ثبت نام شدگان
۱۶/۲۹	۲۱/۹۰	۱۸/۳۲	سهم ثبت نام شدگان دوره کارشناسی ارشد از کل ثبت نام شدگان
۱/۵۲	۱/۷۹	۱/۲۸	سهم ثبت نام شدگان دوره دکتری حرفه‌ای از کل ثبت نام شدگان
۲/۷۸	۳/۴۵	۲/۵۷	سهم ثبت نام شدگان دوره دکتری تخصصی از کل ثبت نام شدگان
۱۹/۰۷	۲۵/۳۵	۲۰/۸۹	سهم ثبت نام شدگان دوره تحصیلات تکمیلی از کل ثبت نام شدگان
۵۱/۳۱	۵۲/۳	۴۹/۰۱	سهم ثبت نام شدگان گروه علوم انسانی از کل ثبت نام شدگان
۵/۹۷	۶/۸۰	۵/۱۶	سهم ثبت نام شدگان گروه علوم پایه از کل ثبت نام شدگان

۳-۲-۴- آموزش عالی (دنباله)

(درصد)

۱۳۹۸-۹۹	۱۳۹۷-۹۸	۱۳۹۶-۹۷	شرح
۲۵/۵۲	۲۴/۶	۲۸/۷۵ سهم ثبت نام شدگان گروه فنی و مهندسی از کل ثبت نام شدگان
۳/۲۴	۳/۶۷	۳/۴۸ سهم ثبت نام شدگان گروه کشاورزی و دامپزشکی از کل ثبت نام شدگان
۸/۰۴	۶/۵۴	۸/۵۰ سهم ثبت نام شدگان گروه هنر از کل ثبت نام شدگان
۰۰۰	۲۳/۲۳	۲۰/۶۶ سهم دانش آموختگان دوره کاردانی از کل دانش آموختگان
۰۰۰	۵۲/۹۴	۵۳/۷۴ سهم دانش آموختگان دوره کارشناسی از کل دانش آموختگان
۰۰۰	۲۰/۳۶	۲۲/۷۶ سهم دانش آموختگان دوره کارشناسی ارشد از کل دانش آموختگان
۰۰۰	۱/۳۱	۱/۰۶ سهم دانش آموختگان دوره دکتری حرفه‌ای از کل دانش آموختگان
۰۰۰	۲/۱۶	۱/۷۸ سهم دانش آموختگان دوره دکتری تخصصی از کل دانش آموختگان
۰۰۰	۲۲/۵۲	۲۴/۵۴ سهم دانش آموختگان دوره تحصیلات تکمیلی از کل دانش آموختگان
۰۰۰	۴۹/۳۸	۵۰/۳۱ سهم دانش آموختگان گروه علوم انسانی از کل دانش آموختگان
۰۰۰	۴/۶۳	۴/۷۳ سهم دانش آموختگان گروه علوم پایه از کل دانش آموختگان
۰۰۰	۲۸/۳۷	۲۸/۳۱ سهم دانش آموختگان گروه فنی و مهندسی از کل دانش آموختگان
۰۰۰	۳/۴۷	۳/۲۶ سهم دانش آموختگان گروه کشاورزی و دامپزشکی از کل دانش آموختگان
۰۰۰	۸/۲۵	۷/۷۲ سهم دانش آموختگان گروه هنر از کل دانش آموختگان
۰/۷۷	۰/۶۴	۰/۵۷ سهم دانشجویان غیرایرانی از کل دانشجویان

(۱) دانشگاه آزاد اسلامی علی‌رغم پیگیری‌های متعدد، آمار آموزشگران دانشگاهی سال‌های تحصیلی ۱۳۹۶-۹۷ و ۱۳۹۷-۹۸ و ۱۳۹۸-۹۹ را ارسال نکرده است، برای حفظ جامعیت اطلاعات از آمار سال تحصیلی ۱۳۹۵-۹۶ استفاده شده است.
 ماخذ: وزارت علوم- تحقیقات و فناوری اطلاعات.





مرکز آمار و رایر ایران

۲-۲-۲- فرهنگ، رسانه، گردشگری و ورزش

مرکز آمار ایران



مرکز آمار و رایردان

۱-۳-۳- فرهنگ و هنر

۱۳۹۸	۱۳۹۷	۱۳۹۶	واحد	شرح
۱۹/۸	۲۱/۲	۲۷/۸	درصد	نسبت اعتبارات هزینه‌ای ادارات کل فرهنگ و ارشاد استان‌ها به اعتبارات هزینه‌ای فصل فرهنگ و هنر
۱۴۰/۸	۱۳۶/۷	۱۳۶/۷	نفر	متوسط تعداد حجاج در هر کاروان
۱۹	۳۹	۷	درصد	میزان رشد فروش فیلم‌های سینمایی نسبت به سال قبل
-۸	۲۵	-۱۲	درصد	رشد میزان تماشاگر فیلم‌های سینمایی
۳۱/۷	۳۴/۸	۲۸/۲	درصد	نسبت تماشاگران سینما
۷/۶۴	۷/۲۶	۶/۶۵	سالن	سرانه سالن سینما
۲۵۵	۲۶۵	۲۸۵	صندلی	متوسط ظرفیت سالن‌های فعال سینمایی کشور
۸۸	۸۲	۹۸	پروانه مالکیت	تعداد عناوین فیلم‌های سینمایی تولید شده
۷۴	۸۰	۸۲	عنوان	تعداد عناوین فیلم‌های سینمایی اکران شده
۸۴	۹۸	۸۴	درصد	نسبت فیلم‌های اکران شده به فیلم‌های سینمایی تولید شده

ماخذ- وزارت فرهنگ و ارشاد اسلامی.

مرکز آمار ایران

۱۳۹۸	۱۳۹۷	۱۳۹۶	واحد	شرح
۶۴	۶۰	۵۸	تعداد	تعداد شبکه تلویزیونی
۷۷	۸۰	۷۵	تعداد	تعداد شبکه رادیویی
۲۰/۰۰۷	۲۰/۴۸	۱۹/۰۶	درصد	نسبت تولید به پخش در شبکه‌های سراسری سیما
۲۴/۹۹	۱۸/۵۳	۱۹/۵۱	درصد	نسبت تولید به پخش در شبکه‌های استانی سیما
۱۴۰۴	۹۳۶	۱۱۲۹	ساعت	تولید برنامه‌های نمایشی تلویزیونی الف ویژه، سریال و تله فیلم
۷۰۳۶	-	۵۲۹۳	ساعت	تولید برنامه‌های ویژه کودکان و نوجوانان (کل صدا): استانی و سراسری
۷۱۳۶	۶۶۶۷	۳۸۸۳	ساعت	تولید برنامه‌های ویژه کودکان و نوجوانان (کل سیما): استانی و سراسری
۳۰	۳۹۹	۱۸۳	ساعت	تولید برنامه‌های انیمیشن
۳۶۹۱۹	۲۲۹۷۸	۲۶۲۴۵	ساعت	میزان تولید برنامه و محصولات خبری
۷/۸	۷	۶/۷	درصد	راه‌اندازی و پشتیبانی از ماهواره اختصاصی سازمان صدا و سیما
۹۸/۱	۹۷/۵۸	۹۷/۳۶	درصد جمعیت	میزان پوشش شبکه‌های دیجیتالی
۱۷/۷	۱۷/۵	۱۷/۶	درصد	نسبت تولید به پخش در شبکه‌های سیما
۴۴/۳۱	۴۵/۶	۶۴/۸	درصد	نسبت تولید به پخش در شبکه‌های صدا
۱۳/۴	۸/۲۷	۸/۸۱	درصد	نسبت مجموع تولید برنامه‌های الف ویژه، الف و ب به کل تولید در شبکه‌های سیما
۲۳۴۴۷۵	۲۴۰۱۵۸	۲۵۴۲۷۴	ساعت	میزان تولید برنامه‌های رادیویی در ساختارهای گوناگون
۹۶۱۳۸	۹۵۰۵۲	۸۸۱۳۱	ساعت	میزان تولید برنامه‌های تلویزیونی در طبقات گوناگون
۹۸/۱۷	۹۷/۵	۹۶/۳	درصد	سهم پوشش جمعیتی استانی/کشوری فرستنده‌ها و ایستگاه‌های رادیویی و تلویزیونی ..
۳۲/۱	۳۳/۹	۴۲/۶	درصد	نسبت عملکرد تولید به پخش در هر شبکه درون مرزی
۲۹۵۵۰	۲۶۶۹۸	۲۷۷۵۵	ساعت	میزان پخش خبر و گزارش خبری از شبکه‌های تلویزیونی
۳۷۶۹۷	۳۲۹۱۸	۲۱۰۹۵	ساعت	میزان پخش خبر و گزارش خبری از شبکه‌های رادیویی
۸۶۴۴۷	۸۴۷۴۶	۷۸۵۴۸	ساعت	میزان تولید برنامه‌های تلویزیونی درون مرزی
۲۲۲۷۵۳	۲۲۷۷۲۴	۲۳۱۲۲۷	ساعت	میزان تولید برنامه‌های رادیویی درون مرزی

ماخذ- سازمان صدا و سیما جمهوری اسلامی ایران.

مرکز آمار ایران

۳-۳-۳- میراث فرهنگی

۱۳۹۸	۱۳۹۷	۱۳۹۶	واحد	شرح
۳۰۰	۲۸۸	۲۷۶	موزه	تعداد موزه‌های فعال در سازمان
۸۹	۷۷	۶۵	موزه	تعداد موزه‌های فعال خصوصی
۱۹۵	۱۸۵	۱۷۵	موزه تخصصی	تعداد موزه‌های تخصصی دستگاه‌های اجرایی
۵۰۰	۴۵۰	۴۰۰	اثر ثبت شده	تعداد آثار منقول ثبت شده در فهرست آثار ملی
۳۳۲۰۰	۳۲۶۰۰	۳۲۱۰۰	اثر ثبت شده	تعداد آثار غیرمنقول ثبت شده در فهرست آثار ملی
۷۰۰	۵۶۰	۴۴۰	اثر ثبت شده	تعداد آثار طبیعی ثبت شده در فهرست آثار ملی
۱۸۳۰	۱۶۱۰	۱۴۳۰	اثر ثبت شده	تعداد آثار میراث ناملموس ثبت شده در فهرست آثار ملی
۷۱۵	۷۱۰	۷۰۰	اثر مرمت شده	تعداد آثار غیرمنقول فرهنگی - تاریخی مرمت شده و قابل بهره‌برداری (در اختیار سازمان، سایر دستگاه‌ها و بخش خصوصی)
۹۴۰	۹۲۰	۹۰۰	اثر ثبت شده	تعداد آثار غیرمنقول فرهنگی - تاریخی مرمت شده و قابل بهره‌برداری (در اختیار سازمان، سایر دستگاه‌ها و بخش خصوصی)
۳۷	۳۵	۳۳	اثر	تعداد آثار ثبت شده در فهرست میراث جهانی (غیرمنقول، طبیعی، ناملموس)
۳۴	۳۲	۳۰	پایگاه	تعداد پایگاه‌های جهانی
۹۲	۸۵	۷۷	پایگاه	تعداد پایگاه‌های میراث فرهنگی ملی
۱۸۰۰	۱۷۰۰	۱۶۰۰	اثر مرمت شده	تعداد بناهای مرمت شده در طول سال
۲۵۰۰۰	۲۰۰۰۰	۱۷۰۰۰	شیء مرمت شده	تعداد اشیاء تاریخی فرهنگی مرمت شده در طول سال
۲۴۵	۱۹۰	۱۴۵	تعداد	بافت‌های شهری و روستایی مرمت شده
۱۵۰۰	۱۵۰۰	۱۵۰۰	تعداد	مرمت اشیاء تاریخی - فرهنگی در دست بخش دولتی
۱۵۰	۱۵۰	۱۵۰	تعداد	تجهیز موزه به سیستم حفاظت الکترونیک
۱۰۶۰۰۰	۱۰۶۰۰۰	۱۰۶۰۰۰	تعداد	ساماندهی و مستندسازی اموال منقول تاریخی - فرهنگی
۲۰۰	۱۷۰	۱۳۰	کاوش	تعداد کاوش‌های باستان‌شناسی
۴۰	۳۰	۲۵	حوزه	تعداد حوزه مستندسازی شده مردم‌شناسی (مردم‌نگاری)
۴۰	۳۰	۲۵	حوزه	تعداد حوزه مستندسازی شده زبان و گویش
۴۰	۳۰	۲۵	حوزه	تعداد حوزه مستندسازی شده هنرهای سنتی

ماخذ- وزارت میراث فرهنگی، صنایع دستی و گردشگری.

۳-۳-۴- صنایع دستی

۱۳۹۸	۱۳۹۷	۱۳۹۶	واحد	شرح
-	۴۰	-	نشان	نشان بین‌المللی مرغوبیت کالا (مهر اصالت).....
۴۰۰	-	۳۰۰	نشان	نشان ملی مرغوبیت کالا.....
۵	۵	۵	درصد	رشد سالیانه نسبت شاغلین آموزش‌دیده بخش صنایع دستی به کل شاغلین دارای مجوز.....
۳۱	۳۱	۳۱	تعداد	رشته‌های باززنده سازی شده در حوزه هنرهای سنتی و صنایع دستی.....
۲۴	۱۶	۱۰	رشته	برندسازی در حوزه صنایع دستی.....
۳۱	۳۱	۳۱	تعداد	مستندنگاری و تکمیل پرونده‌های مربوط به حقوق مالکیت معنوی و ثبت آثار.....
۱۶	۱۵	۱۴	نمایشگاه	تعداد نمایشگاه‌های داخلی کشور.....
۳	۳	۳	طرح در سال	حمایت از ایجاد و توسعه مراکز عرضه و فروش دائم محصولات صنایع دستی.....
۷۶۶	۵۸۵	۴۴۷	میلیون دلار	صادرات صنایع دستی به انضمام زیورآلات سنتی.....
۱۸۰۰۰	۱۷۰۰۰	۱۶۰۰۰	تعداد/فقره	پروانه‌های تولید انفرادی صادر شده.....
۶۵۰	۶۰۰	۵۵۰	تعداد/فقره	پروانه‌های تولید کارگاهی صادر شده.....
۵۰۰۰	۵۰۰۰	۵۰۰۰	نفر	بیمه‌شدگان تسهیلات.....
۳۰۰	۲۵۰	۳۰۰	کارگاه	اعطای کمک‌های فنی و اعتباری.....
۱۹۲۰۰	۱۳۷۰۰	۹۸۰۰	نفر	صدور کارت شناسایی برای هنرمندان و شاغلین.....
۱۰	۱۰	۱۰	تعداد	ایجاد بازارچه‌های دائمی صنایع دستی.....

ماخذ-وزارت میراث فرهنگی، صنایع دستی و گردشگری.

۳-۳-۵- گردشگری و ورزش

۱۳۹۸	۱۳۹۷	۱۳۹۶	واحد	شرح
۱۱۰	۱۰۸	۱۰۶	میلیون نفر	تعداد گردشگران داخلی.....
۱۵۰۰	۱۴۲۰	۱۳۰۰	باب	تعداد هتل‌های کشور.....
۲۲۰	۱۹۰	۱۷۰	باب	تعداد هتل‌های ۴ و ۵ ستاره.....
۴۲۰۰۰۰	۳۶۰۰۰۰	۳۱۰۰۰۰	تخت	تعداد تخت‌های اقامتی کشور.....
۵/۸	۶/۰	۶/۲	میلیون نفر	تعداد گردشگران خروجی از کشور.....
۱۰/۵	۹/۰	۷/۷	میلیون نفر	تعداد گردشگران ورودی به کشور.....
۱۵۰۰۰	۱۲۳۰۰	۱۰۱۰۰	میلیون دلار	درآمد حاصل از گردشگران ورودی.....
۵۸۸	۶۰۲	۴۱۱	فقره	تعداد مجوزهای صادر شده جهت تاسیس سازمان‌های مردم نهاد (سمن‌ها) جوانان.....
۱۲۲	۲	۶۶	فقره	تعداد مجوزهای صادر شده جهت مراکز مشاوره ازدواج.....
x	۶	x	-	رتبه در بازی‌های آسیایی.....

ماخذ-وزارت میراث فرهنگی، صنایع دستی و گردشگری.

- وزارت ورزش و جوانان.

۴-۳- سلامت، رفاه و تاسین اجتماعی

مرکز آمار ایران



مرکز آمار و تحقیقات ایران

۱-۴-۳- بهداشت و درمان

۱۳۹۸	۱۳۹۷	۱۳۹۶	واحد	شرح
۰۰۰	۱/۲۴	۱/۱۹	تعداد به صد هزار نفر	نسبت تعداد بیمارستان فعال به جمعیت
۰۰۰	۱۶/۸	۱۵/۵	تعداد به ده هزار نفر	نسبت تعداد تخت‌های فعال بخش‌های بیمارستانی به جمعیت
۰۰۰	۳۵/۹	۷/۰	تعداد به صد هزار نفر	نسبت تعداد مراکز ارائه دهنده مراقبت‌های اولیه بهداشتی به جمعیت
۰۰۰	۱/۲۷	۱/۳۶	تعداد به ده هزار نفر	نسبت تعداد مراکز بهداشتی و درمانی روستایی به جمعیت روستایی
۰۰۰	۸/۵۵	۸/۷۱	تعداد به ده هزار نفر	نسبت تعداد خانه‌های بهداشت فعال روستاها به جمعیت روستایی
۰۰۰	۶/۵۳	۶/۹۳	تعداد به صد هزار نفر	نسبت تعداد کل آزمایشگاه‌های تشخیص طبی به جمعیت
۰۰۰	۱۱/۵۲	۱۰/۰۰	تعداد به صد هزار نفر	نسبت تعداد کل مراکز توانبخشی به جمعیت
۰۰۰	۴/۰۲	۴/۱۸	تعداد به صد هزار نفر	نسبت تعداد مراکز پزشکی هسته‌ای به جمعیت
۰۰۰	۱/۳۷	۱/۳۶	تعداد به ده هزار نفر	نسبت تعداد داروخانه‌ها به جمعیت
۰۰۰	۱/۵۵	۱/۵۲	تعداد در هزار کیلومتر مربع	نسبت تعداد پایگاه‌های اورژانس پیش‌بیمارستانی ۱۱۵ به مساحت استان
۰۰۰	۳۲۴/۵۵	۳۳۹/۰۷	تعداد در ده هزار نفر	نسبت تعداد مراجعه‌کنندگان به مراکز اهداء خون به جمعیت
۰۰۰	۲۵/۵۲	۲۵/۸۲	واحد خون به هزار نفر جمعیت	نسبت مقدار خون اهدا شده به جمعیت
۰۰۰	۸۳	۰۰۰	باب	تعداد بیمارستان‌های دامپزشکی خصوصی
۰۰۰	۲۶۰	۰۰۰	باب	تعداد آزمایشگاه دامپزشکی خصوصی
۹۵	۹۰	۹۴	درصد	نسبت نمونه‌های میکروبی مطابق با استاندارد در آب استخرهای شنا
۸۷/۰۰	۹۴/۱۴	۹۱/۷۵	درصد	نسبت نمونه‌های میکروبی مطابق با استاندارد در آب شناگاه‌های طبیعی
۸۸/۰۰	۸۷/۰۰	۸۵/۰۰	درصد	نسبت مراکز موسسات پرتو پزشکی دارای شرایط بهداشتی
۱۰/۰۸	۱۰/۰۸	۱۰/۰۸	درصد	شیوع مصرف مواد دخانی در افراد ۱۸ سال و بالاتر
۰۰۰	۴۸/۹	۴۴/۲	درصد	نسبت تعداد اماکن عمومی فاقد نواقص بحرانی و غیربحرانی
۹/۸	۷/۱	۴/۳	درصد	نسبت مخاطرات منجر به آسیب به واحدهای بهداشتی
۲۸/۹	۲۶/۳	۰۰۰	درصد	آمادگی خانوار در برابر بلایا
۴۷	۴۲	۰۰۰	درصد	ایمن کلی واحدهای بهداشتی در برابر بلایا
۵۱	۴۹	۰۰۰	درصد	ایمنی غیرسازه‌ای واحدهای بهداشتی در برابر بلایا
۴۷	۴۱	۰۰۰	درصد	ایمنی سازه‌ای واحدهای بهداشتی در برابر بلایا
۴۴/۴۷	۳۴/۶۰	۰۰۰	درصد	نسبت پوشش برنامه آموزش خانوار
۴۹/۰	۳۹/۱	۲۳/۴	درصد	نسبت پوشش برنامه خود مراقبتی سازمان
۰۰۰	۵۷	۴۰	درصد	نسبت پوشش برنامه خود مراقبتی اجتماعی
۱۶	۱۶	۱۵	درصد	نسبت سفیران سلامت دانش آموز
۴۵	۳۷	۰۰۰	درصد	آمادگی عملکردی واحدهای بهداشتی در برابر بلایا

۱-۴-۳- بهداشت و درمان (دنباله)

۱۳۹۸	۱۳۹۷	۱۳۹۶	واحد	شرح
...	۷۷/۴۰	۷۴	درصد	نسبت روزهای دارای هوای خوب و قابل قبول در شهرهای دارای ایستگاه سنجش آلودگی هوا
۹۸/۵۷	۹۷/۵۳	۹۷/۶۳	درصد	نسبت نمونه‌های میکروبی مطابق با استاندارد آب آشامیدنی - شهری نسبت نمونه‌های میکروبی مطابق با استاندارد آب آشامیدنی - روستایی
۹۴/۲۵	۹۱/۸۵	۹۱/۰۰	درصد
۱۰/۸	۱۰/۸	۱۰/۸	درصد	شیوع دیابت در افراد ۲۵ سال و بالاتر
۲۶/۴	۲۶/۴	۲۶/۴	درصد	شیوع فشارخون در افراد ۱۸ سال و بالاتر
-	-	۴/۳	درصد	میزان شیوع کم وزنی در کودکان زیر ۵ سال سن
-	-	۴/۸	درصد	شیوع کوتاه قدی (نسبت قد به سن) در کودکان زیر ۵ سال
-	-	۳۶/۵۷	درصد	شیوع چاقی در افراد ۱۸ سال و بالاتر
-	-	۵۶/۴	درصد	شیوع فعالیت بدنی ناکافی ۱۸ سال و بالاتر
...	۲۶/۸	۳۰/۴۱	میکروگرم در متر مکعب	میانگین سالانه غلظت آینده معیار $PM_{2.5}$ در کشور
۱۱/۷	۱۲/۴	۱۲/۸	در هر هزار تولد زنده	نرخ مرگ و میر اطفال زیر یکسال
۱۴/۲	۱۴/۴	۱۴/۹	در هر هزار تولد زنده	نرخ مرگ و میر کودکان زیر پنج‌سال
...	۱۷/۷	۲۰	در هر صد هزار تولد زنده	نرخ مرگ و میر مادران
-	-	۲/۹	درصد	میزان شیوع اضافه وزن در کودکان زیر ۵ سال سن
۹۹	۹۹	-	درصد	زایمان توسط اشخاص ماهر دوره دیده
۹۹	۹۹	۹۹	درصد	پوشش نوبت سوم واکسن پنج گانه (DTP_3) در کودکان زیر یکسال
			تعداد در هر هزار تولد
۸/۷	۸/۹	۹/۱	زنده	نرخ مرگ و میر نوزادان
۰/۰۷	۰/۰۷	۰/۰۷	درصد	شیوع HIV
۰/۱۳	۰/۲۲	۰/۲۶	تعداد در هر صد هزار نفر	مرگ و میر بر اثر HIV
۲۲/۶	۲۲/۶	۲۲/۶	درصد	شیوع کلسترول خون در افراد ۳۰ سال و بالاتر
۰/۹۶۹	۰/۱۰۶	۰/۱۰۸	در هر هزار نفر	میزان ابتلاء به سل
...	۱۱۷	۱۰۹	...	تعداد مرگ و میر بر اثر بیماری سل
۱/۳	۰/۷	۱/۲	در هر هزار نفر	موارد ابتلاء به مالاریا

۱-۴-۳- بهداشت و درمان (دنباله)

(درصد)

۱۳۹۸	۱۳۹۷	۱۳۹۶	شرح
۱۴/۱۲	۱۴/۴	۰۰۰	احتمال مرگ از بیماری‌های قلبی عروقی ، سرطان،دیابت و بیماری‌های تنفسی
۴/۳	۴/۶	۴/۸	مزمین بین سنین ۳۰ تا ۷۰ سال
۷۹/۷	۸۷/۸	۹۳/۳	میزان باروری اختصاصی سنی زیر ۱۸ سال
۲۶/۱	۲۲/۵	۲۳/۹	میزان باروری اختصاصی سنی ۱۸ تا ۳۵ سال
۹۵	۰۰۰	۰۰۰	میزان باروری اختصاصی سنی بالای ۳۵ سال
...	۹۹/۶۰	۹۹/۴۶	نسبت افرادی که جهت دریافت مراقبتهای اولیه بهداشتی در واحدهای مراقبت اولیه بهداشتی ثبت نام کرده‌اند
۶/۸۳	۶/۸۳	۶/۸۳	نسبت جمعیتی که به آب آشامیدنی سالم و مدیریت شده دسترسی دارند
۵۹/۳۱	۵۹/۳۱	۵۹/۳۱	شاخص توسعه در اوایل دوران کودکی
...	۸۰	۸۵	شیوع اضافه وزن و یا چاقی در سنین ۱۸ ساله و بیشتر
...	۸۶	۸۵	نسبت مراکز بهداشتی درمانی شهری که از نظر بهداشت محیط دارای شرایط مطلوب هستند
۹۰	۹۰	۹۰	نسبت مراکز بهداشتی درمانی روستایی که از نظر بهداشت محیط دارای شرایط مطلوب هستند
۸۰/۰	۷۹/۵	۷۷/۰	نسبت بیمارستان‌هایی که مدیریت پسماند در آنها مطلوب می‌باشد
۸۰	۸۰	۸۱	نسبت بیمارستان‌هایی که مدیریت فاضلاب در آنها مطلوب می‌باشد
۸۸/۰	۸۶/۷	۸۸/۶	نسبت بیمارستان‌هایی که وضعیت آشپزخانه و غذا خوری آنها از نظر بهداشت محیط مطلوب می‌باشد
۹۳/۰	۹۳/۰	۹۲/۸	نسبت بیمارستان‌هایی که وضعیت بخش‌های آنها از نظر بهداشت محیط مطلوب می‌باشد
			نسبت بیمارستان‌های دارای دستگاه فعال بی‌خطر ساز پسماند

ماخذ- سالنامه آماری کشور.

- وزارت بهداشت، درمان و آموزش پزشکی.

مرکز آمار ایران

۲-۴-۳- رفاه و تامین اجتماعی

۱۳۹۸	۱۳۹۷	۱۳۹۶	واحد	شرح
۳۷۳۱۳۷۷۳	۳۶۴۴۴۹۷۸	۳۶۳۰۲۲۷۵	نفر	تعداد بیمه شدگان سازمان تامین اجتماعی
۶۸۹۲۵۴۰	۶۵۱۵۷۹۹	۶۰۷۷۳۵۴	نفر	تعداد مستمری بگیران سازمان تامین اجتماعی
۱۴۳۷۳۲۶۰	۱۴۰۲۹۱۹۳	۱۳۹۸۲۹۵۴	نفر	تعداد بیمه شدگان اصلی سازمان تامین اجتماعی
۵۳/۲	۵۲/۳	۵۲/۳	درصد	تعداد بیمه شدگان اصلی و تبعی تامین اجتماعی به کل جمعیت
۳۸/۵۲	۳۸/۴۹	۳۸/۵۲	درصد	سهم بیمه شده اصلی تحت پوشش سازمان تامین اجتماعی از کل بیمه شده‌های تأمین اجتماعی
۶۱/۴۸	۶۱/۵۱	۶۱/۴۸	درصد	سهم بیمه شده تبعی تحت پوشش سازمان تامین اجتماعی از کل بیمه شده‌های تأمین اجتماعی
۱/۵۷	۱/۷۶	۱/۵۲	درصد	سهم مقرری بگیران بیمه بیکاری از کل بیمه‌شدگان اصلی سازمان تأمین اجتماعی
۵۰/۷	۵۰/۳	۵۰/۸	درصد	تعداد بیمه شدگان اصلی و تبعی بیمه سلامت به کل جمعیت
...	۵۲	۵۳	درصد	ضریب نفوذ بیمه اجتماعی
۱۰۰۸۶۶۸	۱۰۳۱۷۵۵	۱۰۵۷۵۲۲	نفر	تعداد شاغلان کسورپرداز صندوق بازنشستگی کشوری
۱۴۷۷۴۹۱	۱۴۲۹۸۶۱	۱۳۷۲۱۴۶	نفر	تعداد حقوق بگیران صندوق بازنشستگی کشوری
۱۷۷۶۰۱۷	۱۶۳۳۵۶۹	۱۵۱۶۴۵۰	نفر	تعداد بیمه شدگان صندوق بیمه اجتماعی کشاورزان، روستائیان و عشایر
۱۱۰۹۲۷	۹۶۳۴۷	۷۸۹۴۶	نفر	تعداد مستمری بگیران صندوق بیمه اجتماعی کشاورزان، روستائیان و عشایر
۱۷۱۰۴۷۵	۱۵۹۰۱۱۳	۱۴۱۵۷۱۰	نفر	تعداد مددجویان کم توان تحت پوشش سازمان بهزیستی
۷۸۸۸۸۷	۷۱۲۵۶۸	۶۱۷۷۲۹	نفر	تعداد سالمندان تحت پوشش سازمان بهزیستی
۴۱۹۷	۴۱۵۰	۳۵۴۴	مرکز	تعداد مراکز ارائه دهنده خدمات سازمان بهزیستی (خدمات مشاوره و مددکاری اجتماعی+ خدمات پیشگیری از کم توانی+ واحدهای توانپزشکی)
۷۲۴۹۸۱۶	۷۵۳۰۶۵۴	۹۶۴۲۱۲۷	نفر	تعداد افراد خدمت گیرنده از مراکز ارائه دهنده خدمات سازمان بهزیستی (خدمات مشاوره و مددکاری اجتماعی+ خدمات پیشگیری از کم توانی+ واحدهای توانپزشکی)
۱۳۸۰	۱۳۱۱	۱۱۷۲	مرکز	تعداد مراکز روزانه ارائه دهنده خدمات به افراد کم توان و سالمند تحت پوشش سازمان بهزیستی
۵۳۵۲۱	۵۰۸۳۳	۴۵۹۱۷	نفر	تعداد مددجویان کم توان و سالمند خدمت گیرنده از مراکز روزانه تحت پوشش سازمان بهزیستی
۱۲۰۲	۱۱۸۱	۱۱۶۷	مرکز	تعداد مراکز شبانه روزی و خدمت در منزل ارائه دهنده خدمات به افراد کم توان و سالمند تحت پوشش سازمان بهزیستی
۶۸۱۷۸	۶۸۹۶۱	۶۸۹۲۰	نفر	تعداد مددجویان کم توان و سالمند خدمت گیرنده از مراکز شبانه‌روزی و خدمت در منزل تحت پوشش سازمان بهزیستی
۱۷۲۶	۱۷۳۱	۱۲۹۹	مرکز	تعداد مراکز آسیب‌های اجتماعی تحت پوشش سازمان بهزیستی
۹۴۵۳۹۴	۸۱۸۰۱۴	۶۲۹۲۳۷	نفر	تعداد افراد پذیرش شده در مراکز آسیب‌های اجتماعی تحت پوشش سازمان بهزیستی
۵۷۸۱۷۲	۵۶۳۲۶	۵۶۶۷۷	نفر	تعداد خدمت گیرندگان اشتغال یافته توسط سازمان بهزیستی
۱۲۰۵۳	۱۲۱۱۴	۲۶۳۴۵	نفر	تعداد دانشجویان تحت پوشش سازمان بهزیستی (کم توان+ نیازمند)

ماخذ- وزارت تعاون، کار و رفاه اجتماعی.

۳-۴-۳- کمیته امداد امام خمینی (ره)

۱۳۹۸	۱۳۹۷	۱۳۹۶	واحد	شرح
۵/۸	۴/۹	۳/۴	درصد	نسبت مددجوی مورد حمایت به کل جمعیت کشور
۱۹/۹	۱۸/۴	۲۳/۰	درصد	نسبت سالمندان مورد حمایت به کل سالمندان کشور
۲/۴۵	۲/۴۵	۲/۱۲	درصد	نسبت دانش‌آموزان مورد حمایت به کل دانش‌آموزان کشور
۵۲/۸	۵۴/۳	۶۲/۰	درصد	نسبت خانوار مددجو با سرپرست زن به کل خانوارهای مورد حمایت
۸/۹	۷/۸	۶/۲	درصد	نسبت خانوارهای مورد حمایت به کل خانوار کشور
۱۷۹۲۳	۱۳۷۴۱	۱۸۵۹۵	نفر	تعداد افراد اشتغال یافته از طریق کاریابی
۳۰/۴	-۲۶/۱	-۱۵/۸	درصد	نرخ رشد فرصت‌های شغلی ایجاد شده
۱۵۷۹۷۷	۱۳۶۲۲۷	۱۳۶۲۰۷	-	تعداد وام اشتغال پرداختی از محل صندوق اشتغال امداد و تسهیلات بانکی
۰۰۰	۲۴۸۱۲۰۷۲	۲۳۱۰۱۸۵۴	میلیون ریال	مبلغ وام اشتغال پرداختی از محل صندوق اشتغال امداد و تسهیلات بانکی

ماخذ- کمیته امداد امام خمینی (ره).

۳-۴-۴- بنیاد شهید و امور ایثارگران (درصد)

۱۳۹۸	۱۳۹۷	۱۳۹۶	شرح
۱/۴۶	۱/۵۳	۱/۵۹	نسبت تعداد خانواده شهدا به تعداد کل خانوارهای کشور
۸/۸۳	۸/۹۰	۸/۹۴	نسبت تعداد خانواده جانبازان به تعداد کل خانوارهای کشور
۰/۶۴	۰/۶۶	۰/۶۷	نسبت تعداد خانواده آزادگان به تعداد کل خانوارهای کشور
۱۰/۹۴	۱۱/۰۸	۱۱/۲۰	نسبت جامعه هدف ^(۱) تحت پوشش بنیاد شهید به کل خانوارهای کشور
۳/۳۹	۳/۴۸	۳/۸۷	نسبت تعداد دانشجویان شاهد و ایثارگر به تعداد کل دانشجویان کشور

(۱) منظور از جامعه هدف، مجموع خانواده شهدا، خانواده جانبازان و خانواده آزادگان است.

ماخذ- بنیاد شهید و امور ایثارگران.



مرکز آمار و رایر ایران



۵-۲- امور عمومی

مرکز آمار ایران



مرکز آمار و تحقیقات ایران

۱-۵-۳- تدوین استانداردهای ملی ایران

(تعداد)

۱۳۹۸	۱۳۹۷	۱۳۹۶	شرح
۱۰۳	۲۴۳	۲۵۶	استانداردهای ملی برق و الکترونیک
۷۸	۱۹۵	۱۹۷	استانداردهای ملی ساختمان و مصالح و فرآورده‌های ساختمانی
۷۰	۱۵۰	۱۲۷	استانداردهای ملی خوراک و فرآورده‌های کشاورزی
۵۱	۶۴	۷۵	استانداردهای ملی پوشاک و فرآورده‌های نساجی الیاف
۵۴	۹۶	۱۱۶	استانداردهای ملی صنایع شیمیایی و پلیمر
۴۳	۶۰	۵۲	استانداردهای ملی چوب و فرآورده‌های چوبی، سلولزی و کاغذ
۵۴	۸۹	۵۶	استانداردهای ملی معدن و مواد معدنی
۴۶	۱۶۰	۱۳۸	استانداردهای ملی خودرو و نیرو محرکه
۴۵	۶۱	۳۷	استانداردهای ملی اندازه‌شناسی، اوزان و مقیاس‌ها
۱۰	۳۹	۱۲۸	استانداردهای ملی مهندسی پزشکی
۳۴	۶۱	۵۹	استانداردهای ملی میکروبیولوژی و بیولوژی
۲۲	۲۵	۲۴	استانداردهای ملی اسناد و تجهیزات اداری و آموزشی
۱۲	۹	۱۸	استانداردهای ملی چرم، پوست و پایپوش
۱۳	۳۷	۲۴	استانداردهای ملی مدیریت کیفیت
۳۸	۶۲	۱۰۷	استانداردهای ملی فناوری اطلاعات
۷	۱۸	۳۰	استانداردهای ملی بسته‌بندی
۴۸	۸۵	۹۶	استانداردهای ملی فناوری ارتباطات
۸	۱۰	۵	استانداردهای ملی ایمنی وسایل سرگرمی و کمک آموزشی کودکان
۵۹	۱۳۹	۲۳۷	استانداردهای ملی مکانیک
۸۰	۱۷۰	—	استانداردهای ملی فلزشناسی
۷۰	۸۹	—	استانداردهای ملی پلیمر
۵۹	۳۰	—	استانداردهای ملی آب و آبفا
۷	۱۰	۴۷	استانداردهای ملی خدمات
۲۲	۲۷	۳۹	استانداردهای ملی انرژی
۱۰	۱۱	۲۶	استانداردهای ملی حمل و نقل
۹	۲۰	۱۸	استانداردهای ملی فناوری نانو
۰	۲	۰	استانداردهای ملی نقشه و اطلاعات مکانی
۵۵	۶۹	۲۰	استانداردهای ملی تجهیزات و فرآورده‌های نفتی
۱۰	۱۱	۴	استانداردهای ملی کودها و سموم
۳۴	۶۰	۶۸	استانداردهای ملی محیط زیست
۱۲	۱۰	۲	استانداردهای ملی صنایع دستی میراث فرهنگی و گردشگری
—	۳	—	استانداردهای ملی حلال
۸	۱۲	—	استانداردهای ملی ورزش و تجهیزات ورزشی
۲	—	—	استانداردهای ملی انفورماتیک سلامت

ماخذ- سازمان ملی استاندارد ایران.

۲-۵-۳- امور عمومی

۱۳۹۸	۱۳۹۷	۱۳۹۶	۱۳۹۵	شرح
۳۸۵۷۷۰۴	۲۴۷۵۸۶۹	۴۳۵۳۵۶۹	۱۳۸۲۵۱۱	تعداد روادید صادر شده
۵۸۱۲۰	۵۰۸۲۵	۵۳۷۲۷	-	تعداد شرکت‌های تجاری ثبت شده

ماخذ- وزارت امور خارجه.
- سازمان ثبت اسناد و املاک کشور.

مرکز آمار ایران



نمایه موضوعی

مرکز آمار رای ایران



مرکز آمار و تحقیقات ایران

سرعنوان‌های نمایه‌ای (واژه‌های کلیدی) از جداول نشریه شاخص‌های اهداف توسعه اقتصادی، اجتماعی و فرهنگی کشور انتخاب و به صورت الفبایی مرتب شده است. در مواردی که ارائه تقسیمات فرعی برخی از سرعنوان‌ها نیز ضرورت داشته، تقسیمات فرعی مذکور به صورت الفبایی و با رعایت فاصله از سرسطر، زیر سرعنوان‌های مربوط درج شده است.

شماره‌هایی که در مقابل هر سرعنوان نمایه‌ای یا تقسیمات فرعی آن درج شده، معرف شماره جداول نشریه مذکور است. عدد سمت چپ هر شماره، نشانگر شماره فصل و اعداد سمت راست آن، مبین شماره جدول در داخل فصل مربوط است. شایان ذکر است جهت پوشش کامل، شاخص‌های مربوط به هر کلید واژه با تخلص در ذیل آن ذکر گردیده است.

آ

آب..... ۲-۱-۱

- ۲-۱-۱ مشترکین آب خانگی
- ۲-۱-۱ آب بدون درآمد
- ۲-۱-۱ شبکه آب شهری
- ۲-۱-۱ شبکه فاضلاب شهری
- ۲-۱-۱ آب آشامیدنی سالم
- ۲-۱-۱ رشد مصرف
- ۲-۱-۱ قیمت تمام شده
- ۲-۱-۱ نرخ فروش
- ۲-۱-۱ سطح اراضی تحت پوشش
- ۲-۱-۱ مصرف شده در بخش صنعت
- ۲-۱-۱ مصرف شده در بخش کشاورزی
- ۲-۱-۱ مصرف آب شرب در بخش شرب
- ۲-۱-۱ آب تجدیدپذیر
- ۲-۱-۱ سرانه آب تجدیدپذیر
- ۲-۱-۱ حجم آب ورودی
- ۲-۱-۱ کسری مخزن
- ۲-۱-۱ تخلیه و برداشت
- ۲-۱-۱ ارتفاع بارندگی
- ۲-۱-۱ حجم آب تنظیم سدها
- ۲-۱-۱ ظرفیت مخازن سدها
- ۲-۱-۱ تعداد سدهای در دست بهره‌برداری
- ۲-۱-۱ تعداد سدهای در دست اجرا
- ۲-۱-۱ تعداد سدهای در دست مطالعه

آموزش..... ۳-۲-۱ _ ۳-۲-۳

آموزش عالی..... ۳-۲-۳

- ۳-۲-۳ تعداد دانشجویان
- ۳-۲-۳ تعداد دانش‌آموختگان
- ۳-۲-۳ تعداد ثبت نام شدگان
- ۳-۲-۳ تعداد آموزشگران دانشگاهی
- ۳-۲-۳ تعداد هیئت علمی تمام وقت
- ۳-۲-۳ سهم دانشجویان دوره‌های مختلف
- ۳-۲-۳ سهم دانشجویان گروه‌های مختلف
- ۳-۲-۳ نرخ ثبت نام ناخالص آموزش عالی

- ۳-۲-۳ تعداد کل دانشجویان
- ۳-۲-۳ سهم اعضای هیئت علمی تمام وقت
- ۳-۲-۳ نسبت دانشجویان به اعضای هیئت علمی
- ۳-۲-۳ سهم ثبت نام شدگان دوره‌های مختلف
- ۳-۲-۳ سهم ثبت نام شدگان گروه‌های مختلف
- ۳-۲-۳ سهم دانش آموختگان دوره‌های مختلف
- ۳-۲-۳ سهم دانش آموختگان گروه‌های مختلف
- ۳-۲-۳ سهم دانشجویان غیرایرانی
- ۳-۲-۲ آموزش فنی و حرفه‌ای**
- ۳-۲-۲ آموزش‌های برگزار شده
- ۳-۲-۲ تعداد مراکز
- ۳-۲-۲ تعداد مربیان
- ۳-۲-۱ آموزش و پرورش**
- ۳-۲-۱ نسبت دانش آموز به معلم
- ۳-۲-۱ تراکم دانش آموز در کلاس
- ۳-۲-۱ نرخ ارتقاء
- ۳-۲-۱ نرخ ترک تحصیل
- ۳-۲-۱ نرخ تکرار پایه
- ۳-۲-۱ نرخ گذردوره‌ها
- ۳-۲-۱ نسبت دانش آموز به معلم
- ۳-۲-۱ تراکم دانش آموز
- ۳-۲-۱ نسبت دانش آموزان
- ۳-۲-۱ پوشش ظاهری تحصیلی
- ۳-۲-۱ پوشش واقعی تحصیلی
- ۳-۲-۱ نرخ باسوادی بزرگسالان
- ۳-۲-۱ ضریب بهره‌برداری از کلاس
- ۳-۲-۱ سهم مدارس روستایی
- ۳-۲-۱ سهم مدارس استثنایی روستایی
- ۳-۲-۱ نرخ گذر
- ۳-۲-۱ پوشش ویژه سنی
- ۳-۲-۱ میانگین طول تحصیل
- ۳-۲-۱ ضریب اشتغال ظاهری
- ۳-۲-۱ ضریب اشتغال واقعی
- ۳-۲-۱ سهم هزینه‌های هر دانش آموز از سرانه تولید ناخالص داخلی
- ۳-۲-۱ سهم هریک از دوره‌های تحصیلی از هزینه‌های عمومی
- ۳-۲-۱ سهم بخش غیردولتی از آموزش‌های متوسطه
- ۳-۲-۱ نسبت هنجار به معلم در آموزش متوسطه فنی و حرفه‌ای
- ۳-۲-۱ سهم هنجاریان دختر در آموزش متوسطه فنی و حرفه‌ای
- ۳-۲-۱ سهم بودجه آموزش و پرورش از بودجه دولت
- ۳-۲-۱ سهم بودجه آموزش و پرورش از تولید ناخالص داخلی
- ۳-۲-۱ سهم فصول بودجه آموزش و پرورش
- ۳-۲-۱ سرانه دانش آموزی بخش دولتی

- ۳-۲-۱ سرانه فعالیتهای پرورشی و فرهنگی دانش‌آموزان
- ۳-۲-۱ میانگین حقوق کارکنان رسمی و پیمانی
- ۳-۲-۱ سهم اعتبارات تربیت بدنی و سلامت دانش‌آموزان
- ۳-۲-۱ سرانه فضای آموزشی مدارس
- ۳-۲-۱ سرانه محوطه و فضای سبز مدارس
- ۳-۲-۱ نسبت دانش‌آموزان به تعداد سرویس بهداشتی
- ۳-۲-۱ سرانه زیربنایی آزمایشگاهی مدارس
- ۳-۲-۱ سرانه زیربنایی کارگاهی مدارس
- ۳-۲-۱ درصد فضاهای آموزشی دارای نمازخانه مدرسه
- ۳-۲-۱ درصد فضاهای آموزشی دارای اتاق مشاور مدرسه
- ۳-۲-۱ فضاهای آموزشی دارای کتابخانه مدرسه به کل فضا
- ۳-۲-۱ نسبت کلاس‌های استیجاری به کل کلاس‌های موجود
- ۳-۲-۱ سرانه فضاهای ورزشی
- ۳-۲-۱ سهم دانش‌آموزان کلاس‌های مختلط
- ۳-۲-۱ سهم شاخه‌های تحصیلی
- ۳-۲-۱ سهم رشته‌های تحصیلی در شاخه نظری
- ۳-۲-۱ نسبت دانش‌آموزان رشته‌های مختلف
- ۳-۲-۱ نسبت دانش‌آموزان شاخه‌های مختلف
- ۳-۲-۱ نرخ جذب ناخالص جمعیت ۶ ساله
- ۳-۲-۱ نرخ گذر ظاهری
- ۳-۲-۱ نسبت اتلاف
- ۳-۲-۱ میانگین طول تحصیل فارغ التحصیلان
- ۳-۲-۱ نرخ ماندگاری
- ۳-۲-۱ درصد قبولی
- ۳-۲-۱ درصد مردودی
- ۳-۲-۱ نرخ تکرار پایه دانش‌آموزان
- ۳-۲-۱ نرخ ارتقای دانش‌آموزان
- ۳-۲-۱ نرخ ترک تحصیل
- ۳-۲-۱ درصد مدارس دارای نمازخانه مستقل یا متصل به مسجد
- ۳-۲-۱ درصد مدارس قرآن
- ۳-۲-۱ درصد دانش‌آموزان حافظ قرآن
- ۳-۲-۱ درصد کارکنان حافظ قرآن
- ۳-۲-۱ نرخ سوادآموزان تحت پوشش برنامه
- ۳-۲-۱ درصد قبولی سوادآموزان
- ۳-۲-۱ نرخ ماندگاری سوادآموزان
- ۳-۲-۱ هزینه سرانه واگذاری آموزش سوادآموزان
- ۳-۲-۱ درصد سوادآموزی از طریق برون سپاری و مشارکت
- ۳-۲-۱ نسبت سوادآموز به آموزش دهنده
- ۳-۲-۱ میانگین ساعات آموزش ضمن خدمت کارکنان
- ۳-۲-۱ میانگین سطح تحصیلات معلمان
- ۳-۲-۱ نسبت کارکنان به تفکیک نوع استخدام
- ۳-۲-۱ نسبت معلمان به کل کارکنان

- ۳-۲-۱ میانگین سنوات خدمت معلمان
- ۳-۲-۱ میانگین سنوات خدمت کارکنان
- ۳-۲-۱ نسبت معلمان فارغ التحصیل دانشگاه فرهنگیان
- ۳-۲-۱ سرانه فضاهای ورزشی سرپوشیده
- ۳-۲-۱ سرانه فضای کانون‌های تربیتی
- ۳-۲-۱ نسبت معدل دانش‌آموزان شاخه نظری
- ۳-۲-۱ نسبت دانش‌آموزان رشته ادبیات علوم انسانی
- ۳-۲-۱ نسبت معدل دانش‌آموزان رشته ادبیات علوم انسانی
- ۳-۲-۱ نسبت معدل دانش‌آموزان علوم معارف اسلامی

الف

ارتباطات..... ۲-۲-۲

- ۲-۲-۲ میزان ظرفیت ترانزیت ترافیک اینترنت
- ۲-۲-۲ میزان سرعت دسترسی مشترکین اینترنت
- ۲-۲-۲ ارائه حداقل چهار خدمت الکترونیکی اصلی دولت
- ۲-۲-۲ ارائه خدمات دولت به صورت الکترونیکی
- ۲-۲-۲ ارائه خدمات خرده بانکداری
- ۲-۲-۲ میزان ظرفیت‌های پستی
- ۲-۲-۲ کاهش ۵۰ درصدی هزینه پهنای باند اتصال
- ۲-۲-۲ سهم در آمدی خدمات نوین پست
- ۲-۲-۲ درصد پیشرفت تکمیل مرکز NIX
- ۲-۲-۲ استقرار سامانه صیانت اجتماعی
- ۲-۲-۲ دسترسی خانوارها به اینترنت پهن باند
- ۲-۲-۲ ایستگاه‌های راه آهن ارائه دهنده خدمات پستی
- ۲-۲-۲ سهم در آمدی خدمات ارزش افزوده همگرا
- ۲-۲-۲ برقراری امکان دسترسی پرسرعت
- ۲-۲-۲ میزان دسترسی پرسرعت مدارس

ارزها..... ۱-۲-۴ _ ۱-۲-۷

نرخ برابری ارزها در بازار رسمی..... ۱-۲-۴

- ۱-۲-۴ دلار آمریکا
- ۱-۲-۴ یورو
- ۱-۲-۴ پوند انگلیس
- ۱-۲-۴ صدین ژاپن
- ۱-۲-۴ فرانک سوئیس

نرخ رشد سالانه در بازار رسمی..... ۱-۲-۵

- ۱-۲-۵ دلار آمریکا
- ۱-۲-۵ یورو
- ۱-۲-۵ پوند انگلیس
- ۱-۲-۵ صدین ژاپن
- ۱-۲-۵ فرانک سوئیس

نرخ برابری ارزها در بازار آزاد..... ۱-۲-۶

- ۱-۲-۶ دلار آمریکا

- ۱-۲-۶ یورو -
- ۱-۲-۶ پوند انگلیس -
- ۱-۲-۶ صدین ژاپن -
- ۱-۲-۶ فرانک سوئیس -
- ۱-۲-۷ نرخ رشد سالانه در بازار آزاد.
- ۱-۲-۷ دلار آمریکا -
- ۱-۲-۷ یورو -
- ۱-۲-۷ پوند انگلیس -
- ۱-۲-۷ صدین ژاپن -
- ۱-۲-۷ فرانک سوئیس -
- ۳-۵-۲ امور عمومی.
- ۳-۵-۲ تعداد روادید صادر شده -
- ۳-۵-۲ تعداد شرکت‌های تجاری ثبت شده -
- ۲-۱-۱ انرژی.
- ۲-۱-۱ سرانه مصرف نهایی -
- ۲-۱-۱ رشد سالانه مصرف نهایی -
- ۲-۱-۱ سهم هر یک از بخش‌های مصرفی -
- ۲-۱-۱ سهم هر یک از حامل‌های منتخب انرژی -
- ۲-۱-۱ رشد سالانه عرضه -
- ۲-۱-۱ سرانه عرضه -
- ۲-۱-۱ سرانه کل مصرف نهایی -
- ۲-۱-۱ بهره‌وری انرژی -
- ۲-۱-۱ شدت عرضه انرژی -
- ۲-۱-۱ شدت مصرف نهایی -
- ۲-۱-۱ سرانه انتشار دی‌اکسید کربن -
- ۲-۱-۱ سرانه انتشار اکسیدهای گوگرد -
- ۲-۱-۱ سرانه انتشار اکسیدهای نیتروژن -
- ۲-۱-۱ سرانه انتشار مونوکسید کربن -
- ۲-۱-۱ میانگین شاخص انتشار دی‌اکسید کربن -
- ۲-۱-۱ میانگین شاخص انتشار اکسیدهای نیتروژن -
- ۲-۱-۱ میانگین شاخص انتشار اکسیدهای گوگرد -
- ۲-۱-۱ میانگین شاخص انتشار کربن -
- ۲-۱-۱ سهم گاز از کل سوخت مصرفی -
- ۲-۱-۱ متوسط راندمان نیروگاه‌های حرارتی -
- ۲-۱-۱ سهم انرژی‌های تجدیدپذیر و پاک -
- ۲-۱-۱ ظرفیت نیروگاه‌های تجدیدپذیر پاک -
- ۲-۱-۱ میزان تولید انرژی -
- ۲-۱-۱ اجتناب از انتشار گازهای گلخانه‌ای -
- ۲-۱-۱ اجتناب از مصرف سوخت فسیلی -
- ۲-۱-۱ اجتناب از مصرف آب -

ب

- بازرگانی**..... ۲-۳-۱
- ۲-۳-۱ نرخ رشد رایزنان بازرگانی اعزامی
 - ۲-۳-۱ سهم سرمایه‌گذاری مستقیم خارجی مصوب
 - ۲-۳-۱ سهم ارزشی صادرات صنعتی از کل صادرات
 - ۲-۳-۱ سهم ارزشی صادرات معدنی از کل صادرات
 - ۲-۳-۱ سهم وزنی صادرات صنعتی از کل صادرات
 - ۲-۳-۱ سهم وزنی صادرات معدنی از کل صادرات
 - ۲-۳-۱ نرخ رشد سرمایه‌گذاری مستقیم خارجی مصوب
 - ۲-۳-۱ نرخ رشد پروانه اکتشاف
 - ۲-۳-۱ نرخ رشد پروانه بهره‌برداری صنعتی
 - ۲-۳-۱ نرخ رشد پروانه‌های بهره‌برداری نرم افزار
 - ۲-۳-۱ نرخ رشد پروانه تحقیق و توسعه
 - ۲-۳-۱ نرخ رشد مجوزهای صنفی (پروانه کسب)
 - ۲-۳-۱ نرخ رشد پروانه فنی و مهندسی صادره
 - ۲-۳-۱ نرخ رشد پروانه مراکز پژوهش صنعتی و معدن
 - ۲-۳-۱ نرخ رشد جواز تاسیس مراکز پژوهش صنعتی و معدنی
 - ۲-۳-۱ نرخ رشد جواز تاسیس
 - ۲-۳-۱ نرخ رشد جواز خدمات فنی و مهندسی
 - ۲-۳-۱ نرخ رشد سرمایه‌گذاری جواز تاسیس
 - ۲-۳-۱ نرخ رشد سرمایه‌گذاری پروانه بهره‌برداری صنعت
 - ۲-۳-۱ نرخ رشد ضمانت نامه‌های صادره صندوق
 - ۲-۳-۱ نرخ رشد گواهی تحقیق و توسعه
 - ۲-۳-۱ نرخ رشد گواهی کشف
 - ۲-۳-۱ نرخ رشد مبلغ ضمانت نامه‌های صادره صندوق
 - ۲-۳-۱ نرخ رشد وزنی صادرات کالاهای غیر نفتی
 - ۲-۳-۱ نرخ رشد ارزشی صادرات کالاهای غیر نفتی
 - ۲-۳-۱ نرخ رشد کارت بازرگانی
 - ۲-۳-۱ نرخ رشد گواهی امضای الکترونیکی
 - ۲-۳-۱ نرخ رشد نماد اعتماد الکترونیکی
- بدهی خارجی**..... ۱-۲-۳
- ۱-۲-۳ تعهدات بالفعل خارجی
 - ۱-۲-۳ بلند مدت
 - ۱-۲-۳ کوتاه مدت
- برق**..... ۲-۱-۱
- ۲-۱-۱ تولید انرژی نیروگاه‌های برق آبی
 - ۲-۱-۱ ظرفیت نصب شده نیروگاه‌های برق آبی
 - ۲-۱-۱ سهم تلفات شبکه توزیع
 - ۲-۱-۱ سهم تلفات شبکه انتقال و فوق توزیع
 - ۲-۱-۱ سهم کل تلفات
 - ۲-۱-۱ سهم نیروگاه‌های غیر دولتی
 - ۲-۱-۱ میزان واردات

- ۲-۱-۱ میزان صادرات
- ۲-۱-۱ سرانه قدرت اسمی
- ۲-۱-۱ مصرف مشترکین
- ۲-۱-۱ سرانه تولید
- ۲-۱-۱ سرانه مصرف
- ۲-۱-۱ میزان رشد
- ۳-۴-۵ بنیاد شهید و امور ایثارگران**
- ۳-۴-۵ خانواده شهدا
- ۳-۴-۵ خانواده جانبازان
- ۳-۴-۵ خانواده آزادگان
- ۳-۴-۵ جامعه هدف تحت پوشش
- ۳-۴-۵ دانشجویان شاهد و ایثارگر
- ۱-۳-۱ بودجه و بخش عمومی**
- ۱-۳-۱ سهم درآمد عمومی وصولی به کل درآمدها
- ۱-۳-۱ سهم درآمد متفرقه وصولی به کل درآمدها
- ۱-۳-۱ سهم مالیات از بودجه عمومی دولت
- ۱-۳-۱ سهم مالیات‌های مستقیم از کل مالیات
- ۱-۳-۱ سهم مالیات اشخاص حقوقی از کل مالیات‌ها
- ۱-۳-۱ سهم مالیات بر درآمد از کل مالیات‌ها
- ۱-۳-۱ سهم مالیات بر ثروت از کل مالیات‌ها
- ۱-۳-۱ سهم مالیات‌های غیر مستقیم از کل مالیات
- ۱-۳-۱ نسبت مالیات بر کالا و خدمات به کل مالیات
- ۱-۳-۱ سهم مالیات بر ارزش افزوده از کل مالیات
- ۱-۳-۱ سهم مالیات بر واردات از کل مالیات
- ۱-۳-۱ سهم تحقق درآمدهای مالیاتی از کل مالیات
- ۱-۳-۱ سهم مالیات از تولید ناخالص داخلی
- ۱-۳-۱ سهم درآمدهای نفت از درآمدهای دولت
- ۱-۳-۱ سهم واگذاری از طریق مزایده به کل
- ۱-۳-۱ سهم واگذاری از طریق مذاکره به کل
- ۱-۳-۱ سهم واگذاری بازار بورس و فرابورس
- ۱-۳-۱ سهم واگذاری از طریق بلوکی به کل
- ۱-۳-۱ سهم واگذاری از طریق تدریجی به کل
- ۱-۲-۸ بورس اوراق بهادار**
- ۱-۲-۸ شاخص کل بورس تهران
- ۱-۲-۸ تعداد معامله - بورس
- ۱-۲-۸ ارزش معامله - بورس
- ۱-۲-۸ حجم معامله - بورس
- ۱-۲-۸ حجم معاملات قرارداد آتی سهام
- ۱-۲-۸ ارزش معاملات قرارداد آتی سهام
- ۱-۲-۸ شاخص کل فرابورس
- ۱-۲-۸ تعداد معامله - فرابورس
- ۱-۲-۸ ارزش معامله - فرابورس

- ۱-۲-۸ حجم معامله - فرابورس
- ۱-۲-۸ ارزش معاملات بورس کالا
- ۱-۲-۸ ارزش معاملات بازار فیزیکی بورس
- ۱-۲-۸ حجم معاملات بازار فیزیکی بورس
- ۱-۲-۸ ارزش معاملات بازار معاملات آتی بورس
- ۱-۲-۸ حجم معاملات بازار معاملات آتی بورس
- ۱-۲-۸ ارزش معاملات قرارداد آتی
- ۱-۲-۸ حجم معاملات قرارداد آتی
- ۱-۲-۸ ارزش معاملات بورس انرژی
- ۱-۲-۸ ارزش معاملات بازار فیزیکی انرژی
- ۱-۲-۸ ارزش معاملات بازار مشتقه انرژی
- ۱-۲-۸ حجم معاملات بازار مشتقه انرژی
- ۱-۲-۸ ارزش کل بازار بورس
- ۱-۲-۸ ارزش کل بورس تهران
- ۱-۲-۸ فرابورس ایران
- ۱-۲-۸ بورس کالا
- ۱-۲-۸ بورس انرژی
- ۱-۲-۸ تعداد شرکت‌ها پذیرفته شده بورس
- ۱-۲-۸ تعداد شرکت‌ها پذیرفته شده فرابورس
- ۱-۲-۸ تعداد شرکت‌ها در بازار پایه فرا بورس
- ۱-۲-۸ ارزش معاملات سرمایه‌گذاران خارجی در بورس
- ۱-۲-۸ حجم معاملات سرمایه‌گذاران خارجی در بورس
- ۱-۲-۸ ارزش معاملات سرمایه‌گذاران خارجی در فرا بورس
- ۱-۲-۸ حجم معاملات سرمایه‌گذاران خارجی در فرا بورس
- ۱-۲-۸ سهم سرمایه‌گذاری خارجی بازار بورس و فرابورس
- ۱-۲-۸ تامین منابع مالی در بازار سرمایه
- ۱-۲-۸ نسبت ارزش معاملات اوراق بهادار در بورس و فرابورس به ارزش بازار
- ۱-۲-۸ نسبت ارزش کل بازار بورس به تولید ناخالص داخلی
- ۱-۲-۸ نسبت ارزش بازار بورس تهران به تولید ناخالص داخلی
- ۱-۲-۸ نسبت ارزش معاملات بورس تهران به تولید ناخالص داخلی

۳-۴-۱ بهداشت و درمان

- ۳-۴-۱ نسبت تعداد بیمارستان های فعال به جمعیت
- ۳-۴-۱ نسبت تعداد تخت‌های فعال بخش‌های بیمارستانی به جمعیت
- ۳-۴-۱ نسبت تعداد مراکز ارائه دهنده مراقبت‌های اولیه بهداشتی به جمعیت
- ۳-۴-۱ نسبت تعداد مراکز بهداشتی و درمانی روستایی به جمعیت روستایی
- ۳-۴-۱ نسبت تعداد خانه‌های بهداشت فعال روستاها به جمعیت روستایی
- ۳-۴-۱ نسبت تعداد کل آزمایشگاه‌های تشخیص طبی به جمعیت
- ۳-۴-۱ نسبت تعداد کل مراکز توانبخشی به جمعیت
- ۳-۴-۱ نسبت تعداد مراکز پزشکی هسته‌ای به جمعیت
- ۳-۴-۱ نسبت تعداد داروخانه‌ها به جمعیت
- ۳-۴-۱ نسبت تعداد پایگاه‌های اورژانس پیش‌بیمارستانی ۱۱۵ به مساحت استان
- ۳-۴-۱ نسبت تعداد مراجعه‌کنندگان به مراکز اهداء خون به جمعیت

- ۳-۴-۱ نسبت مقدار خون اهدا شده به جمعیت
- ۳-۴-۱ تعداد بیمارستان‌ها و آزمایشگاههای دامپزشکی خصوصی
- ۳-۴-۱ درصد های نمونه‌های میکروبی
- ۳-۴-۱ مراکز تهیه و توزیع و عرضه مواد غذایی بهداشتی
- ۳-۴-۱ مراکز موسسات پرتو پزشکی دارای شرایط بهداشتی
- ۳-۴-۱ شیوع مصرف مواد دخانی در افراد ۱۸ سال و بالاتر
- ۳-۴-۱ نسبت تعداد اماکن عمومی فاقد نواقص بحرانی و غیربحرانی
- ۳-۴-۱ نسبت مخاطرات منجر به آسیب به واحدهای بهداشتی
- ۳-۴-۱ آمادگی خانوار در برابر بلایا
- ۳-۴-۱ ایمنی‌ها
- ۳-۴-۱ پوشش برنامه‌ها
- ۳-۴-۱ نسبت سفیران سلامت دانش‌آموز
- ۳-۴-۱ آمادگی عملکردی واحدهای بهداشتی در برابر بلایا
- ۳-۴-۱ نسبت روزهای هوای خوب شهرهای ایستگاه سنجش آلودگی هوا
- ۳-۴-۱ نسبت نمونه‌های میکروبی
- ۳-۴-۱ شیوع دیابت
- ۳-۴-۱ شیوع فشارخون
- ۳-۴-۱ میزان بروز سرطان در یکسال
- ۳-۴-۱ میزان شیوع کم وزنی در کودکان
- ۳-۴-۱ درصد شیوع کوتاه قدی
- ۳-۴-۱ شیوع چاقی در افراد ۱۸ سال و بالاتر
- ۳-۴-۱ شیوع فعالیت بدنی ناکافی
- ۳-۴-۱ میانگین سالانه غلظت آینده معیار $PM_{2.5}$ در کشور
- ۳-۴-۱ میزان مرگ و میر
- ۳-۴-۱ میزان شیوع اضافه وزن در کودکان زیر ۵ سال سن
- ۳-۴-۱ زایمان توسط اشخاص ماهر دوره دیده
- ۳-۴-۱ پوشش نوبت سوم واکسن پنج گانه در کودکان زیر یکسال
- ۳-۴-۱ مرگ و میر نوزادان
- ۳-۴-۱ شیوع HIV
- ۳-۴-۱ مرگ و میر بر اثر HIV
- ۳-۴-۱ شیوع کلسترول خون در افراد ۳۰ سال و بالاتر
- ۳-۴-۱ میزان ابتلاء به سل
- ۳-۴-۱ تعداد مرگ و میر بر اثر بیماری سل
- ۳-۴-۱ موارد ابتلاء به مالاریا
- ۳-۴-۱ مرگ و میر بر اثر مالاریا
- ۳-۴-۱ میزان شیوع فشار خون بالا
- ۳-۴-۱ احتمال مرگ بیماری های قلبی عروقی، سرطان، دیابت و تنفسی
- ۳-۴-۱ میزان باروری اختصاصی سن های مختلف
- ۳-۴-۱ نسبت افرادی که برای دریافت مراقبت‌های اولیه بهداشتی ثبت نام نمودند
- ۳-۴-۱ نسبتی از جمعیت به آب آشامیدنی سالم دسترسی دارند
- ۳-۴-۱ شاخص توسعه در اوایل دوران کودکی
- ۳-۴-۱ شیوع اضافه وزن و یا چاقی در سنین ۱۸ ساله و بیشتر

- ۳-۴-۱ درصد مراکز بهداشتی درمانی در نقاط
- ۳-۴-۱ درصد بیمارستان‌ها از لحاظ مدیریتی مختلف
- ۳-۴-۱ درصد بیمارستان‌ها از لحاظ وضعیت های مختلف
- ۱-۱-۲ _ ۱-۱-۸ بهره‌وری**
- ۱-۱-۲ بهره‌وری در سطح کل اقتصاد**
- ۱-۱-۲ بهره‌وری نیروی کار برحسب ارزش افزوده و تعداد شاغلان
- ۱-۱-۲ بهره‌وری نیروی کار برحسب ستانده و تعداد شاغلان
- ۱-۱-۲ بهره‌وری سرمایه برحسب ارزش افزوده و ارزش موجودی سرمایه ثابت
- ۱-۱-۲ بهره‌وری سرمایه برحسب ستانده و ارزش موجودی سرمایه ثابت
- ۱-۱-۲ بهره‌وری کل عوامل تولید برحسب ارزش افزوده و میانگین وزنی
- ۱-۱-۲ بهره‌وری کل عوامل تولید برحسب ستانده و میانگین وزنی
- ۱-۱-۶ بهره‌وری سرمایه براساس ارزش افزوده و ارزش موجودی سرمایه ثابت**
- ۱-۱-۶ گروه کشاورزی
- ۱-۱-۶ گروه نفت و گاز
- ۱-۱-۶ گروه صنایع و معادن
- ۱-۱-۶ گروه خدمات
- ۱-۱-۶ مجموع بدون نفت
- ۱-۱-۵ بهره‌وری سرمایه براساس ستانده و ارزش موجودی سرمایه ثابت**
- ۱-۱-۵ گروه کشاورزی
- ۱-۱-۵ گروه نفت و گاز
- ۱-۱-۵ گروه صنایع و معادن
- ۱-۱-۵ گروه خدمات
- ۱-۱-۵ مجموع بدون نفت
- ۱-۱-۳ بهره‌وری کل عوامل تولید برحسب ارزش افزوده و میانگین وزنی**
- ۱-۱-۳ گروه کشاورزی
- ۱-۱-۳ گروه نفت و گاز
- ۱-۱-۳ گروه صنایع و معادن
- ۱-۱-۳ گروه خدمات
- ۱-۱-۳ مجموع بدون نفت
- ۱-۱-۴ بهره‌وری کل عوامل تولید برحسب ستانده و میانگین وزنی**
- ۱-۱-۴ گروه کشاورزی
- ۱-۱-۴ گروه نفت و گاز
- ۱-۱-۴ گروه صنایع و معادن
- ۱-۱-۴ گروه خدمات
- ۱-۱-۴ مجموع بدون نفت
- ۱-۱-۸ بهره‌وری نیروی کار براساس ارزش افزوده و تعداد شاغلان**
- ۱-۱-۸ گروه کشاورزی
- ۱-۱-۸ گروه نفت و گاز
- ۱-۱-۸ گروه صنایع و معادن
- ۱-۱-۸ گروه خدمات
- ۱-۱-۸ مجموع بدون نفت
- ۱-۱-۷ بهره‌وری نیروی کار براساس ارزش ستانده و تعداد شاغلان**

- ۱-۱-۷ گروه کشاورزی
- ۱-۱-۷ گروه نفت و گاز
- ۱-۱-۷ گروه صنایع و معادن
- ۱-۱-۷ گروه خدمات
- ۱-۱-۷ مجموع بدون نفت
- ۱-۲-۹ بیمه مرکزی
- ۱-۲-۹ ضریب نفوذ بیمه
- ۱-۲-۹ حق بیمه سرانه
- ۱-۲-۹ حق بیمه تولیدی
- ۱-۲-۹ خسارت پرداختی

ت

- ۳-۵-۱ تدوین استانداردهای ملی ایران
- ۳-۵-۱ استانداردهای ملی برق و الکترونیک
- ۳-۵-۱ استانداردهای ملی ساختمان و مصالح و فرآورده‌های ساختمانی
- ۳-۵-۱ استانداردهای ملی خوراک و فرآورده‌های کشاورزی
- ۳-۵-۱ استانداردهای ملی پوشاک و فرآورده‌های نساجی الیاف
- ۳-۵-۱ استانداردهای ملی صنایع شیمیایی و پلیمر
- ۳-۵-۱ استانداردهای ملی چوب و فرآورده‌های چوبی، سلولزی و کاغذ
- ۳-۵-۱ استانداردهای ملی معدن و مواد معدنی
- ۳-۵-۱ استانداردهای ملی خودرو و نیرو محرکه
- ۳-۵-۱ استانداردهای ملی اندازه‌شناسی، اوزان و مقیاس‌ها
- ۳-۵-۱ استانداردهای ملی مهندسی پزشکی
- ۳-۵-۱ استانداردهای ملی میکروبیولوژی و بیولوژی
- ۳-۵-۱ استانداردهای ملی اسناد و تجهیزات اداری و آموزشی
- ۳-۵-۱ استانداردهای ملی چرم، پوست و پاپوش
- ۳-۵-۱ استانداردهای ملی مدیریت کیفیت
- ۳-۵-۱ استانداردهای ملی فناوری اطلاعات
- ۳-۵-۱ استانداردهای ملی بسته‌بندی
- ۳-۵-۱ استانداردهای ملی فناوری ارتباطات
- ۳-۵-۱ استانداردهای ملی ایمنی وسایل سرگرمی و کمک آموزشی کودکان
- ۳-۵-۱ استانداردهای ملی مکانیک
- ۳-۵-۱ استانداردهای ملی فلزشناسی
- ۳-۵-۱ استانداردهای ملی پلیمر
- ۳-۵-۱ استانداردهای ملی آب و آبفا
- ۳-۵-۱ استانداردهای ملی خدمات
- ۳-۵-۱ استانداردهای ملی انرژی
- ۳-۵-۱ استانداردهای ملی حمل و نقل
- ۳-۵-۱ استانداردهای ملی فناوری نانو
- ۳-۵-۱ استانداردهای ملی نقشه و اطلاعات مکانی
- ۳-۵-۱ استانداردهای ملی تجهیزات و فرآورده‌های نفتی
- ۳-۵-۱ استانداردهای ملی کودها و سموم

- ۳-۵-۱ استانداردهای ملی محیط زیست
- ۳-۵-۱ استانداردهای ملی صنایع دستی میراث فرهنگی و گردشگری
- ۳-۵-۱ استانداردهای ملی حلال
- ۳-۵-۱ استانداردهای ملی ورزش و تجهیزات ورزشی
- ۳-۵-۱ استانداردهای ملی انفورماتیک سلامت
- ۱-۱-۱ **تراز بازرگانی**
- ۱-۲-۲ **تسهیلات پرداختی بانک‌ها و موسسات اعتباری**
- ۱-۲-۲ کل بخش‌های اقتصادی
- ۱-۲-۲ کشاورزی
- ۱-۲-۲ صنعت و معدن
- ۱-۲-۲ مسکن و ساختمان
- ۱-۲-۲ بازرگانی، صادرات، خدمات و متفرقه
- ۱-۲-۲ بازرگانی
- ۱-۲-۲ خدمات
- ۱-۲-۲ متفرقه
- ۳-۱-۲ **تعاون**
- ۳-۱-۲ تعداد شرکت‌های تعاونی ثبت شده
- ۳-۱-۲ تعداد اعضای شرکت‌های تعاونی ثبت شده فعال
- ۳-۱-۲ تعداد شاغلین شرکت‌های تعاونی ثبت شده فعال
- ۳-۱-۲ میزان سرمایه شرکت‌های تعاونی ثبت شده فعال
- ۳-۱-۲ تعداد شرکت‌های تعاونی دانش بنیان ثبت شده فعال
- ۳-۱-۲ تعداد اعضای شرکت‌های تعاونی دانش بنیان ثبت شده فعال
- ۳-۱-۲ تعداد شاغلین شرکت‌های تعاونی دانش بنیان ثبت شده فعال
- ۳-۱-۲ میزان سرمایه شرکت‌های تعاونی دانش بنیان ثبت شده فعال
- ۳-۱-۲ تعداد شرکت‌های تعاونی "روستا تعاون" ثبت شده فعال
- ۳-۱-۲ تعداد اعضای شرکت‌های تعاونی "روستا تعاون" ثبت شده فعال
- ۳-۱-۲ تعداد شاغلین شرکت‌های تعاونی "روستا تعاون" ثبت شده فعال
- ۳-۱-۲ میزان سرمایه شرکت‌های تعاونی "روستا تعاون" ثبت شده فعال
- ۳-۱-۲ تعداد اتحادیه‌های تعاونی ثبت شده فعال
- ۳-۱-۲ مبلغ ضمانت نامه‌های صادره صندوق ضمانت سرمایه‌گذاری تعاون
- ۳-۱-۲ تعداد دریافت کنندگان وام از بانک توسعه تعاون
- ۳-۱-۲ میزان تسهیلات پرداختی بانک توسعه تعاون
- ۳-۱-۲ میزان تسهیلات پرداختی صندوق کارآفرینی به طرح‌های روستایی
- ۳-۱-۲ تعداد دریافت کنندگان تسهیلات از قانون حمایت از اشتغال پایدار
- ۳-۱-۲ میزان تسهیلات پرداختی از قانون حمایت از اشتغال پایدار
- ۳-۱-۲ تعداد اشتغال ایجاد شده از قانون حمایت از اشتغال پایدار
- ۳-۱-۲ تعداد دریافت کنندگان وام از محل اجرای قانون مشاغل خانگی
- ۳-۱-۲ میزان تسهیلات پرداختی از محل اجرای قانون مشاغل خانگی
- ۳-۱-۲ تعداد به‌کارگمارده شدگان از طریق دفاتر کاریابی خصوصی
- ۳-۱-۲ تعداد قراردادهای منعقد شده با کارورزان
- ۳-۱-۲ تعداد برقراری معافیت حق بیمه سهم کارفرما
- ۱-۴-۱ **توزیع درآمد**

- ۱-۴-۱ ضریب جینی
- ۱-۴-۱ سهم جمعیت زیر خط فقر شدید
- ۱-۴-۱ سهم هزینه مسکن از هزینه یک خانوار
- ۱-۴-۱ نسبت مخارج بیست درصد ثروتمندترین جمعیت به بیست درصد فقیرترین جمعیت
- ۱-۴-۱ سهم هزینه‌های تفریحات، سرگرمی‌ها و خدمات فرهنگی از هزینه‌های یک خانوار
- ۱-۴-۱ سهم هزینه‌های بهداشت و درمان از هزینه‌های یک خانوار
- ۱-۴-۱ سهم هزینه‌های غیر خوراکی از هزینه‌های یک خانوار
- ۱-۴-۱ سهم هزینه‌های خوراکی و دخانی از هزینه‌های یک خانوار
- ۱-۴-۱ سهم هزینه‌های تحصیل و آموزش از هزینه‌های یک خانوار
- ۱-۴-۱ سهم هزینه‌های تفریحات و سرگرمی‌ها از هزینه‌های یک خانوار
- ۱-۴-۱ سهم هزینه‌های خدمات فرهنگی از هزینه‌های یک خانوار
- ۳-۱-۱ **توسعه انسانی**
- ۳-۱-۱ نرخ مشارکت نیروی کار
- ۳-۱-۱ نرخ مشارکت اقتصادی مردان و زنان
- ۳-۱-۱ درصد اشتغال زنان در بخش غیرکشاورزی
- ۳-۱-۱ نرخ بیکاری جمعیت
- ۳-۱-۱ نرخ بیکاری مردان و زنان
- ۳-۱-۱ نرخ باسوادی
- ۳-۱-۱ نسبت نرخ باسوادی زنان به مردان
- ۳-۱-۱ برآورد میزان شهرنشینی
- ۳-۱-۱ برآورد میزان روستا نشینی

ج

- ۳-۱-۱ **جمعیت**
- ۳-۱-۱ برآورد جمعیت
- ۳-۱-۱ نسبت جمعیت
- ۳-۱-۱ نسبت جنسی در بدو تولد
- ۳-۱-۱ سهم جمعیت استان‌ها
- ۳-۱-۱ عمومیت ازدواج زنان و مردان

ح

- ۱-۱-۱ **حساب‌های ملی**
- ۱-۱-۱ محصول ناخالص داخلی (به قیمت بازار)
- ۱-۱-۱ محصول ناخالص داخلی (بدون نفت)
- ۱-۱-۱ نرخ رشد اقتصادی محصول ناخالص داخلی (به قیمت بازار)
- ۱-۱-۱ نرخ رشد اقتصادی محصول ناخالص داخلی (بدون نفت)
- ۱-۱-۱ درآمد ملی سرانه به قیمت جاری
- ۱-۱-۱ سهم بخش کشاورزی و ماهیگیری از تولید ناخالص داخلی
- ۱-۱-۱ سهم بخش صنعت از تولید ناخالص داخلی
- ۱-۱-۱ سهم بخش معدن از تولید ناخالص داخلی
- ۱-۱-۱ سهم بخش استخراج نفت و گاز از تولید ناخالص داخلی
- ۱-۱-۱ سهم بخش تامین آب، برق و گاز از تولید ناخالص داخلی

- ۱-۱-۱ سهم بخش ساختمان از تولید ناخالص داخلی
- ۱-۱-۱ سهم بخش خدمات از تولید ناخالص داخلی
- ۱-۱-۱ نسبت میزان پس‌انداز ناخالص به تولید ناخالص داخلی
- ۱-۱-۱ سهم صادرات کالا و خدمات از تولید ناخالص داخلی
- ۱-۱-۱ سهم صادرات صنایع با فناوری بالا از تولید ناخالص داخلی
- ۱-۱-۱ واردات - ارزش دلاری
- ۱-۱-۱ سهم واردات کالاهای مصرفی از کل واردات

۲-۲-۱ حمل و نقل

- ۲-۲-۱ جا به جایی کالا در بنادر کشور
- ۲-۲-۱ میزان جا به جایی کانتینری کالا در بنادر
- ۲-۲-۱ ظرفیت اسمی بنادر تجاری
- ۲-۲-۱ ظرفیت جابه جایی مسافر در بنادر
- ۲-۲-۱ میزان کالای ترانزیت شده
- ۲-۲-۱ طول راه‌های موجود
- ۲-۲-۱ متوسط عمر ناوگان باری
- ۲-۲-۱ متوسط عمر ناوگان مسافری (اتوبوس)
- ۲-۲-۱ میزان بار جا به جا شده در سطح کشور
- ۲-۲-۱ تعداد کل مسافرین جاده‌ای کشور
- ۲-۲-۱ میزان جا به جایی مسافر (با صورت وضعیت)
- ۲-۲-۱ تعداد مسافر جابه جا شده توسط ناوگان عمومی
- ۲-۲-۱ تعداد ناوگان باری
- ۲-۲-۱ تعداد ناوگان مسافری (اتوبوس)
- ۲-۲-۱ تعداد لکوموتیوهای موجود در بخش ریلی
- ۲-۲-۱ تعداد مسافر جا به جا شده در بخش ریلی
- ۲-۲-۱ تعداد واگن باری ریلی
- ۲-۲-۱ تعداد واگن مسافری حمل و نقل ریلی
- ۲-۲-۱ تناژ بار داخلی بارگیری شده توسط حمل و نقل ریلی
- ۲-۲-۱ تناژ بار کل بارگیری شده توسط حمل و نقل ریلی
- ۲-۲-۱ تناژ بار ترانزیت شده توسط حمل و نقل ریلی
- ۲-۲-۱ طول خطوط اصلی ریلی
- ۲-۲-۱ طول خطوط فرعی ریلی
- ۲-۲-۱ تعداد مسافر حومه‌ای جا به جا شده
- ۲-۲-۱ اعزام و پذیرش مسافر در فرودگاه‌های کشور
- ۲-۲-۱ میزان بار هوایی حمل شده در پروازها
- ۲-۲-۱ میزان پست هوایی حمل شده در پروازها
- ۲-۲-۱ تعداد پروازهای عبوری از فضای کشور
- ۲-۲-۱ سهم بخش غیردولتی در جا به جایی مسافر داخلی
- ۲-۲-۱ سهم بخش غیردولتی در جا به جایی مسافر بین‌المللی
- ۲-۲-۱ سهم شرکت‌های هواپیمایی داخلی در جابه جایی مسافر بین‌المللی
- ۲-۲-۱ ظرفیت کانتینری بنادر
- ۲-۲-۱ ظرفیت ناوگان نفتی دریایی

ر

- ۲-۳-۲ رسانه ملی.....**
- ۲-۳-۲ تعداد شبکه تلویزیونی
 - ۲-۳-۲ تعداد شبکه رادیویی
 - ۲-۳-۲ نسبت تولید به پخش در شبکه‌های سراسری سیما
 - ۲-۳-۲ نسبت تولید به پخش در شبکه‌های استانی سیما
 - ۲-۳-۲ تولید برنامه‌های نمایشی تلویزیونی الف ویژه، سریال و تله فیلم
 - ۲-۳-۲ تولید برنامه‌های ویژه کودکان و نوجوانان (کل صدا)
 - ۲-۳-۲ تولید برنامه‌های ویژه کودکان و نوجوانان (کل سیما)
 - ۲-۳-۲ تولید برنامه‌های انیمیشن
 - ۲-۳-۲ میزان تولید برنامه و محصولات خبری
 - ۲-۳-۲ راه‌اندازی و پشتیبانی ماهواره اختصاصی سازمان صدا و سیما
 - ۲-۳-۲ میزان پوشش شبکه‌های دیجیتالی
 - ۲-۳-۲ نسبت تولید به پخش در شبکه‌های سیما
 - ۲-۳-۲ نسبت تولید به پخش در شبکه‌های صدا
 - ۲-۳-۲ نسبت مجموع تولید برنامه‌های الف ویژه، الف و ب به کل تولید
 - ۲-۳-۲ میزان تولید برنامه‌های رادیویی در ساختارهای گوناگون
 - ۲-۳-۲ میزان تولید برنامه‌های تلویزیونی در طبقات گوناگون
 - ۲-۳-۲ سهم پوشش جمعیتی استانی/کشوری فرستنده‌ها و ایستگاه‌ها
 - ۲-۳-۲ نسبت عملکرد تولید به پخش در هر شبکه درون مرزی
 - ۲-۳-۲ میزان پخش خبر و گزارش خبری از شبکه‌های تلویزیونی
 - ۲-۳-۲ میزان پخش خبر و گزارش خبری از شبکه‌های رادیویی
 - ۲-۳-۲ میزان تولید برنامه‌های تلویزیونی درون مرزی
 - ۲-۳-۲ میزان تولید برنامه‌های رادیویی درون مرزی
- ۲-۴-۳ رفاه و تامین اجتماعی.....**
- ۲-۴-۳ تعداد بیمه شدگان سازمان تامین اجتماعی
 - ۲-۴-۳ تعداد مستمری بگیران سازمان تامین اجتماعی
 - ۲-۴-۳ تعداد بیمه شدگان اصلی سازمان تامین اجتماعی
 - ۲-۴-۳ تعداد بیمه شدگان اصلی و تبعی تامین اجتماعی به کل
 - ۲-۴-۳ سهم بیمه شده اصلی تحت پوشش سازمان تامین اجتماعی
 - ۲-۴-۳ سهم بیمه شده تبعی تحت پوشش سازمان تامین اجتماعی
 - ۲-۴-۳ سهم مقرری بگیران بیمه بیکاری
 - ۲-۴-۳ تعداد بیمه شدگان اصلی و تبعی بیمه سلامت به کل
 - ۲-۴-۳ ضریب نفوذ بیمه اجتماعی
 - ۲-۴-۳ تعداد شاغلان کسورپرداز صندوق بازنشستگی کشوری
 - ۲-۴-۳ تعداد حقوق بگیران صندوق بازنشستگی کشوری
 - ۲-۴-۳ تعداد بیمه شدگان صندوق بیمه اجتماعی کشاورزان
 - ۲-۴-۳ تعداد مستمری بگیران صندوق بیمه اجتماعی کشاورزان
 - ۲-۴-۳ تعداد مددجویان کم توان تحت پوشش سازمان بهزیستی
 - ۲-۴-۳ تعداد سالمندان تحت پوشش سازمان بهزیستی

- ۳-۴-۳ تعداد مراکز ارائه دهنده خدمات سازمان بهزیستی
- ۳-۴-۳ تعداد افراد خدمت گیرنده از مراکز ارائه دهنده خدمات
- ۳-۴-۳ تعداد مراکز روزانه ارائه دهنده خدمات به افراد کم توان و سالمند
- ۳-۴-۳ تعداد مددجویان کم توان و سالمند خدمت گیرنده از مراکز روزانه
- ۳-۴-۳ تعداد مراکز شبانه روزی و خدمت در منزل ارائه دهنده خدمات
- ۳-۴-۳ تعداد مددجویان کم توان و سالمند خدمت گیرنده از مراکز
- ۳-۴-۳ تعداد مراکز آسیب‌های اجتماعی
- ۳-۴-۳ تعداد افراد پذیرش شده در مراکز آسیب‌های اجتماعی
- ۳-۴-۳ تعداد خدمت گیرندگان اشتغال یافته توسط سازمان بهزیستی
- ۳-۴-۳ تعداد دانشجویان تحت پوشش سازمان بهزیستی

ش

- ۱-۲-۱ شاخص‌های پولی
- ۱-۲-۱ پایه پولی
- ۱-۲-۱ خالص دارایی‌های خارجی بانک مرکزی
- ۱-۲-۱ خالص مطالبات بانک مرکزی از بخش دولتی
- ۱-۲-۱ مطالبات بانک مرکزی از بانک‌ها
- ۱-۲-۱ خالص سایر اقلام بانک مرکزی
- ۱-۲-۱ ضریب فزاینده نقدینگی
- ۱-۲-۱ نقدینگی
- ۱-۲-۱ پول
- ۱-۲-۱ اسکناس و مسکوک در دست اشخاص
- ۱-۲-۱ سپرده دیداری بخش غیردولتی
- ۱-۲-۱ شبه پول
- ۱-۲-۱ اسکناس و مسکوک در جریان
- ۱-۲-۱ سپرده بانک‌ها و موسسات اعتباری نزد بانک مرکزی
- ۱-۲-۱ قانونی
- ۱-۲-۱ دیداری
- ۱-۲-۱ خالص دارایی‌های خارجی سیستم بانکی
- ۱-۲-۱ خالص مطالبات سیستم بانکی از بخش دولتی
- ۱-۲-۱ خالص مطالبات از دولت
- ۱-۲-۱ خالص مطالبات از موسسات و شرکت‌های دولتی
- ۱-۲-۱ مطالبات از بخش غیر دولتی (بدون سود و درآمد سال‌های آتی)
- ۱-۲-۱ سپرده‌های بخش غیر دولتی
- ۱-۲-۱ دیداری
- ۱-۲-۱ غیر دیداری
- ۱-۲-۱ قرض الحسنه پس‌انداز
- ۱-۲-۱ سرمایه گذاری مدت‌دار
- ۱-۲-۱ کوتاه مدت
- ۱-۲-۱ بلند مدت
- ۱-۲-۱ یک ساله
- ۱-۲-۱ دو ساله

- سه ساله ۱-۲-۱
- چهار ساله ۱-۲-۱
- پنج ساله ۱-۲-۱
- متفرقه ۱-۲-۱

شاخص قیمت کالا و خدمات مصرفی..... ۱-۲-۱۱

- شاخص قیمت کالا و خدمات مصرفی خانوارهای کل کشور ۱-۲-۱۱
- شاخص قیمت کالا و خدمات مصرفی خانوارهای شهری ۱-۲-۱۱
- شاخص قیمت کالا و خدمات مصرفی خانوارهای روستایی ۱-۲-۱۱

ص

صنایع دستی..... ۳-۳-۴

- نشان بین‌المللی مرغوبیت کالا ۳-۳-۴
- نشان ملی مرغوبیت کالا ۳-۳-۴
- رشد سالیانه نسبت شاغلین آموزش‌دیده صنایع دستی ۳-۳-۴
- رشته‌های باززنده سازی شده در حوزه صنایع دستی ۳-۳-۴
- برندسازی در حوزه صنایع دستی ۳-۳-۴
- مستندنگاری و تکمیل پرونده‌های مربوط به حقوق مالکیت ۳-۳-۴
- تعداد نمایشگاه‌های داخلی کشور ۳-۳-۴
- حمایت از ایجاد و توسعه مراکز عرضه و فروش دائم ۳-۳-۴
- صادرات صنایع دستی به انضمام زیورآلات سنتی ۳-۳-۴
- پروانه‌های تولید انفرادی صادر شده ۳-۳-۴
- پروانه‌های تولید کارگاهی صادر شده ۳-۳-۴
- بیمه‌شدگان تسهیلات ۳-۳-۴
- اعطای کمک‌های فنی و اعتباری ۳-۳-۴
- صدور کارت شناسایی برای هنرمندان و شاغلین ۳-۳-۴
- ایجاد بازارچه‌های دائمی صنایع دستی ۳-۳-۴

صنعت..... ۲-۳-۱

- تعداد اشتغال پروانه‌های بهره‌برداری صادره ۲-۳-۱
- تعداد اشتغال جوازهای تاسیس صادره ۲-۳-۱
- تعداد پروانه‌های بهره‌برداری صادره ۲-۳-۱
- تعداد جوازهای تاسیس صادره ۲-۳-۱
- سرمایه‌گذاری پروانه‌های بهره‌برداری صادره ۲-۳-۱
- سرمایه‌گذاری جوازهای تاسیس صادره ۲-۳-۱
- سهم شهرک‌ها و نواحی صنعتی مصوب دارای زیرساخت‌های مخابراتی ۲-۳-۱
- سهم شهرک‌ها و نواحی صنعتی مصوب دارای شبکه آب ۲-۳-۱
- سهم شهرک‌ها و نواحی صنعتی مصوب دارای برق ۲-۳-۱
- سهم شهرک‌ها و نواحی صنعتی مصوب دارای گاز ۲-۳-۱
- نرخ رشد ارزش افزوده بخش صنعت ۲-۳-۱
- نرخ رشد خوشه‌های صنعتی ۲-۳-۱
- نرخ رشد اشتغال پروانه بهره‌برداری صنعت ۲-۳-۱
- نرخ رشد تولید الیاف پلی استر ۲-۳-۱
- نرخ رشد تولید انواع تلویزیون ۲-۳-۱

- ۲-۳-۱ نرخ رشد تولید خودرو تجاری
- ۲-۳-۱ نرخ رشد تولید انواع خودرو سواری و وانت
- ۲-۳-۱ نرخ رشد تولید خودروهای برقی و هیبریدی
- ۲-۳-۱ نرخ رشد تولید دارو
- ۲-۳-۱ نرخ رشد تولید لاستیک خودرو
- ۲-۳-۱ نرخ رشد تولید محصولات پتروشیمی
- ۲-۳-۱ نرخ رشد تولید موتور سیکلت برقی
- ۲-۳-۱ نرخ رشد تولید نخ سیستم پنبه‌ای و ترکیبی مصنوعی
- ۲-۳-۱ نرخ رشد تولید یخچال و فریزر
- ۲-۳-۱ نرخ رشد تولید کاغذ

ف

- ۳-۳-۱ فرهنگ و هنر
- ۳-۳-۱ نسبت اعتبارات هزینه‌ای ادارات کل فرهنگ و ارشاد استان‌ها
- ۳-۳-۱ سهم کاروان‌های حج از حجاج
- ۳-۳-۱ میزان رشد فروش فیلم‌های سینمایی نسبت به سال قبل
- ۳-۳-۱ رشد میزان تماشاگر فیلم‌های سینمایی کشور
- ۳-۳-۱ سرانه تماشاگر سینما
- ۳-۳-۱ سرانه سالن سینما
- ۳-۳-۱ متوسط ظرفیت سالن‌های فعال سینمایی کشور
- ۳-۳-۱ نسبت فیلم‌های اکران شده به فیلم‌های سینمایی تولید شده
- ۳-۳-۱ تعداد عناوین فیلم‌های سینمایی تولید شده
- ۳-۳-۱ تعداد عناوین فیلم‌های سینمایی اکران شده

ک

- ۲-۴-۱ کشاورزی
- ۲-۴-۱ متوسط هزینه تولید یک کیلوگرم گیاهان سالانه مختلف
- ۲-۴-۱ سرانه تولید گندم کل کشور
- ۲-۴-۱ سرانه تولید برنج (شلتوک) کل کشور
- ۲-۴-۱ سرانه تولید سیب‌زمینی کل کشور
- ۲-۴-۱ سرانه تولید پیاز کل کشور
- ۲-۴-۱ طول قنوات احیاء و مرمت شده
- ۲-۴-۱ مساحت اراضی بیابانی تحت پوشش حفاظت گیاهان بیابانی
- ۲-۴-۱ مساحت مراتع اصلاح و احیاء شده
- ۲-۴-۱ نرخ تخریب جنگل‌های کشور
- ۲-۴-۱ مساحت جنگل‌های احیاء شده
- ۲-۴-۱ سرانه تولید گوشت قرمز کل کشور
- ۲-۴-۱ سرانه تولید گوشت مرغ کل کشور
- ۲-۴-۱ سرانه تولید تخم مرغ کل کشور
- ۲-۴-۱ سرانه تولید آیزبان کل کشور
- ۳-۴-۴ کمیته امداد امام خمینی (ره)
- ۳-۴-۴ نسبت مددجوی مورد حمایت به کل جمعیت کشور

- ۳-۴-۴ نسبت سالمندان مورد حمایت به کل سالمندان کشور
- ۳-۴-۴ نسبت دانش‌آموزان مورد حمایت به کل دانش‌آموزان کشور
- ۳-۴-۴ نسبت خانوار مددجو با سرپرست زن به کل خانوارها
- ۳-۴-۴ نسبت خانوارهای مورد حمایت به کل خانوار کشور
- ۳-۴-۴ تعداد افراد اشتغال یافته از طریق کاربایی
- ۳-۴-۴ نرخ رشد فرصت‌های شغلی ایجاد شده
- ۳-۴-۴ تعداد وام اشتغال پرداختی از محل صندوق اشتغال
- ۳-۴-۴ مبلغ وام اشتغال پرداختی از محل صندوق اشتغال

گ

- ۲-۱-۲ گاز
- ۲-۱-۲ نسبت شهرهای گازرسانی شده به کل شهرهای استان‌ها
- ۲-۱-۲ تعداد جایگاه‌های راه‌اندازی شده گاز طبیعی
- ۲-۱-۲ مصرف گاز طبیعی در کشور
- ۳-۳-۵ گردشگری
- ۳-۳-۵ تعداد گردشگران داخلی
- ۳-۳-۵ تعداد هتل‌های کشور
- ۳-۳-۵ تعداد هتل‌های ۴ و ۵ ستاره
- ۳-۳-۵ تعداد تخت‌های اقامتی کشور
- ۳-۳-۵ تعداد گردشگران خروجی از کشور
- ۳-۳-۵ تعداد گردشگران ورودی به کشور
- ۳-۳-۵ درآمد حاصل از گردشگران ورودی

م

- ۲-۴-۲ محیط زیست
- ۲-۴-۲ تشکل‌های مردم نهاد حامی محیط زیست و منابع طبیعی
- ۲-۴-۲ مساحت مناطق چهارگانه تحت مدیریت و حفاظت
- ۲-۴-۲ مساحت مناطق چهار گانه دارای طرح مدیریت جامع
- ۲-۴-۲ گونه‌های در معرض تهدید (گیاهی و جانوری)
- ۲-۴-۲ تعداد واحدهای خوداظهاری کننده
- ۲-۳-۱ معدن
- ۲-۳-۱ تعداد پروانه‌های بهره‌برداری صادره معدن
- ۲-۳-۱ تعداد اشتغال پروانه‌های بهره‌برداری صادره معدن
- ۲-۳-۱ مقدار تولید معادن در حال بهره‌برداری
- ۲-۳-۱ مقدار ذخیره قطعی ماده معدنی معادن
- ۲-۳-۱ میزان حقوق دولتی وصولی از معادن
- ۲-۳-۱ نرخ رشد ارزش افزوده بخش معدن
- ۲-۳-۱ نرخ رشد اشتغال پروانه بهره‌برداری معدن
- ۲-۳-۱ نرخ رشد حقوق دولتی وصول شده معادن
- ۳-۳-۳ میراث فرهنگی
- ۳-۳-۳ اعتبارات هزینه‌ای ادارات کل فرهنگ و ارشاد استان‌ها
- ۳-۳-۳ سهم کاروان‌های حج از حجاج

- ۳-۳-۳ میزان رشد فروش فیلم‌های سینمایی
- ۳-۳-۳ رشد میزان تماشاگر فیلم‌های سینمایی
- ۳-۳-۳ سرانه تماشاگر سینما
- ۳-۳-۳ سرانه سالن سینما
- ۳-۳-۳ متوسط ظرفیت سالن‌های فعال سینمایی کشور
- ۳-۳-۳ فیلم‌های اکران شده به فیلم‌های سینمایی تولید شده
- ۳-۳-۳ تعداد عناوین فیلم‌های سینمایی تولید شده
- ۳-۳-۳ تعداد عناوین فیلم‌های سینمایی اکران شده

ن

- ۱-۲-۱۱_۱-۲-۱۴ نرخ تورم
- ۱-۲-۱۱ نرخ تورم کل
- ۱-۲-۱۱ نرخ تورم کل خانوارهای کشور
- ۱-۲-۱۱ نرخ تورم کل خانوارهای شهری
- ۱-۲-۱۱ نرخ تورم کل خانوارهای روستایی
- ۱-۲-۱۲ نرخ تورم خانوارهای کشور برحسب گروه‌های عمده
- ۱-۲-۱۲ شاخص کل
- ۱-۲-۱۲ خوراکی‌ها، آشامیدنی‌ها و دخانیات
- ۱-۲-۱۲ خوراکی‌ها و آشامیدنی‌ها
- ۱-۲-۱۲ دخانیات
- ۱-۲-۱۲ کالاهای غیر خوراکی و خدمات
- ۱-۲-۱۲ پوشاک و کفش
- ۱-۲-۱۲ مسکن، آب، برق، گاز و سایر سوخت‌ها
- ۱-۲-۱۲ مبلمان و لوازم خانگی و نگهداری معمول آنها
- ۱-۲-۱۲ بهداشت و درمان
- ۱-۲-۱۲ حمل و نقل
- ۱-۲-۱۲ ارتباطات
- ۱-۲-۱۲ تفریح و فرهنگ
- ۱-۲-۱۲ آموزش
- ۱-۲-۱۲ هتل و رستوران
- ۱-۲-۱۲ کالاها و خدمات متفرقه
- ۱-۲-۱۳ نرخ تورم خانوارهای شهری کشور برحسب گروه‌های عمده
- ۱-۲-۱۳ شاخص کل
- ۱-۲-۱۳ خوراکی‌ها، آشامیدنی‌ها و دخانیات
- ۱-۲-۱۳ خوراکی‌ها و آشامیدنی‌ها
- ۱-۲-۱۳ دخانیات
- ۱-۲-۱۳ کالاهای غیر خوراکی و خدمات
- ۱-۲-۱۳ پوشاک و کفش
- ۱-۲-۱۳ مسکن، آب، برق، گاز و سایر سوخت‌ها
- ۱-۲-۱۳ مبلمان و لوازم خانگی و نگهداری معمول آنها
- ۱-۲-۱۳ بهداشت و درمان
- ۱-۲-۱۳ حمل و نقل

- ۱-۲-۱۳..... ارتباطات
 - ۱-۲-۱۳..... تفریح و فرهنگ
 - ۱-۲-۱۳..... آموزش
 - ۱-۲-۱۳..... هتل و رستوران
 - ۱-۲-۱۳..... کالاها و خدمات متفرقه
 - ۱-۲-۱۴..... نرخ تورم خانوارهای روستایی کشور برحسب گروه‌های عمده
 - ۱-۲-۱۴..... شاخص کل
 - ۱-۲-۱۴..... خوراکی‌ها، آشامیدنی‌ها و دخانیات
 - ۱-۲-۱۴..... خوراکی‌ها و آشامیدنی‌ها
 - ۱-۲-۱۴..... دخانیات
 - ۱-۲-۱۴..... کالاهای غیر خوراکی و خدمات
 - ۱-۲-۱۴..... پوشاک و کفش
 - ۱-۲-۱۴..... مسکن، آب، برق، گاز و سایر سوخت‌ها
 - ۱-۲-۱۴..... مبللمان و لوازم خانگی و نگهداری معمول آنها
 - ۱-۲-۱۴..... بهداشت و درمان
 - ۱-۲-۱۴..... حمل و نقل
 - ۱-۲-۱۴..... ارتباطات
 - ۱-۲-۱۴..... تفریح و فرهنگ
 - ۱-۲-۱۴..... آموزش
 - ۱-۲-۱۴..... هتل و رستوران
 - ۱-۲-۱۴..... کالاها و خدمات متفرقه
 - ۲-۱-۲..... نفت
 - ۲-۱-۲..... سرانه مصرف بنزین موتور
 - ۲-۱-۲..... سرانه مصرف نفت سفید
 - ۲-۱-۲..... سرانه مصرف نفت گاز
- 9
- ۳-۳-۵..... ورزش
 - ۳-۳-۵..... تعداد مجوزهای صادر شده جهت تاسیس سمن‌های جوانان
 - ۳-۳-۵..... تعداد مجوزهای صادر شده جهت مراکز مشاوره ازدواج
 - ۳-۳-۵..... رتبه در بازی‌های آسیایی

مرکز آمار ایران