



شاخص قیمت کالاهای صادراتی - فصل تابستان ۱۴۰۱

(مقدماتی، بر مبنای سال پایه ۱۴۰۰)

شاخص‌های قیمت کالاهای صادراتی و وارداتی (XMPIS) مقادیر تغییر کلی در مؤلفه‌ی قیمت معاملات کالاها و خدمات بین ساکنان یک قلمرو اقتصادی و ساکنان سایر نقاط جهان را ارائه می‌دهند. قیمت کالاهای وارداتی و صادراتی یکی از مهم‌ترین عوامل تأثیرگذار بر میزان مبادلات خارجی کشورها و نیز یکی از عوامل تعیین کننده رابطه مبادله بوده و تغییرات آن‌ها از اهمیت بالایی برخوردار است. با توجه به اهمیت شاخص‌های قیمت، مرکز آمار ایران با مبادرت به تهیه و انتشار انواع شاخص قیمت از جمله شاخص‌های قیمت کالاهای صادراتی و وارداتی (از سال ۱۳۹۰ تاکنون)، گامی مهم در تولید و انتشار شاخص‌های مهم اقتصادی برداشته است. شاخص‌های قیمت صادرات و واردات می‌توانند اهداف بسیاری را همچون تعدیل آمار تجارت به قیمت ثابت، پیش‌بینی تورم داخلی و قیمت‌های آتی، کمک به سیاست‌گذاران در اتخاذ سیاست‌های پولی و مالی، اندازه‌گیری نرخ ارز، استفاده در مذاکرات قراردادهای تجاری، پیش‌بینی روند قیمت‌های جهانی و صنعتی خاص و غیره را دنبال کنند.

فرآیند تغییر سال پایه بخشی جداناپذیر از تولید شاخص‌های قیمت است. تغییر سال پایه در این شاخص‌ها به این دلیل انجام می‌پذیرد تا اطمینان حاصل شود که پوشش محصولات و ساختار وزنی شاخص‌ها نشان‌دهنده‌ی الگوهای فعلی تجارت صادرات و واردات است. لذا تغییر سال پایه شاخص‌های قیمت کالاهای صادراتی و وارداتی از سال ۱۳۹۵ به سال ۱۴۰۰ صورت پذیرفت. در تغییر سال پایه‌ی اخیر، جهت افزایش دقت و سهولت محاسبات این شاخص‌های قیمت در ساختار نرم افزاری آن‌ها و برخی فرآیندهای شناسایی و جایگزینی داده‌های پرت تغییراتی صورت گرفته است. در طرح شاخص قیمت کالاهای صادراتی از سال ۱۳۹۰ تا ۱۳۹۵ از کلیه کدهای تعرفه‌های صادراتی کشور در سال ۱۳۹۰ (اولین سال پایه) و از سال ۱۳۹۵ تا ۱۴۰۰ از کلیه کدهای تعرفه‌های صادراتی کشور سال ۱۳۹۵ (دومین سال پایه) استفاده شده است. پس از بررسی‌های به عمل آمده و با عنایت به تغییر متداول سال پایه هر ۵ سال یکبار، سال ۱۴۰۰ به عنوان سال پایه‌ی جدید آن در نظر گرفته شد و گزارش حاضر بر اساس کلیه کدهای تعرفه صادراتی کشور سال ۱۴۰۰ (سال پایه جدید) ارائه می‌شود. روش جمع‌آوری اطلاعات با استفاده از آمارهای ثبتی گمرک جمهوری اسلامی ایران و طبقه‌بندی مورد استفاده سیستم طبقه‌بندی نظام هماهنگ شده توصیف و کدگذاری (HS) می‌باشد. نتایج حاصل از این طرح در سطح کل کشور و برای ۲۰ گروه اصلی طبقه‌بندی HS قابل انتشار است و به تفکیک دلاری و ریالی محاسبه و منتشر می‌شود.

ذکر این نکته ضروری است که برای محاسبه شاخص‌های قیمت کالاهای صادراتی از داده‌های مقدماتی گمرک جمهوری اسلامی ایران استفاده شده است. لذا نتایج اعلام شده به صورت مقدماتی بوده و استفاده از آن‌ها بایستی با ملاحظه انجام شود. شایان ذکر است که پس از استخراج و ارائه‌ی داده‌های قطعی سال ۱۴۰۱ توسط گمرک جمهوری اسلامی ایران، شاخص قیمت کالاهای صادراتی نیز از سوی مرکز آمار بازنگری شده و مجدداً ارقام نهایی مربوط به این دوره به صورت قطعی منتشر خواهد شد.

شاخص قیمت کل ریالی

در فصل تابستان ۱۴۰۱، شاخص قیمت کل کالاهای صادراتی مبتنی بر داده‌های ریالی ۱۳۴,۳ می‌باشد که نسبت به فصل قبل (تورم فصلی) ۶,۷ درصد، نسبت به فصل مشابه سال قبل (تورم نقطه به نقطه) ۴۳,۷ درصد و در چهارفصل منتهی به فصل جاری نسبت به دوره مشابه سال قبل (تورم سالانه) ۶۶,۱ درصد افزایش داشته است.

شاخص قیمت کل دلاری

در فصل تابستان ۱۴۰۱، شاخص قیمت کل کالاهای صادراتی مبتنی بر داده‌های دلاری برابر با ۱۰۳,۱ می‌باشد که نسبت به فصل قبل (تورم فصلی) ۴,۹ درصد کاهش داشته، نسبت به فصل مشابه سال قبل (تورم نقطه به نقطه) ۴,۸ درصد و در چهارفصل منتهی به فصل جاری نسبت به دوره مشابه سال قبل (تورم سالانه) ۱۱,۴ درصد افزایش داشته است.

کاهش تورم فصلی ریالی

در فصل تابستان ۱۴۰۱، درصد تغییرات شاخص قیمت کالاهای صادراتی مبتنی بر داده‌های ریالی نسبت به فصل قبل (تورم فصلی) ۶,۷ درصد می‌باشد که در مقایسه با همین اطلاع در فصل قبل (۱۰,۲ درصد)، ۳,۵ واحد درصد کاهش داشته است. در این فصل بیشترین تورم فصلی با ۲۵,۳ درصد مربوط به گروه "کفش، کلاه و ..." و کمترین تورم فصلی با ۰,۰ درصد مربوط به گروه "مروارید طبیعی یا پرورده و ..." می‌باشد.

کاهش تورم فصلی دلاری

در فصل تابستان ۱۴۰۱، درصد تغییرات شاخص قیمت کالاهای صادراتی مبتنی بر داده‌های دلاری نسبت به فصل قبل (تورم فصلی) برابر با ۴,۹- درصد می‌باشد که در مقایسه با همین اطلاع در فصل قبل (۴,۸ درصد)، ۹,۷ واحد درصد کاهش داشته است.

کاهش تورم نقطه به نقطه ریالی

در فصل تابستان ۱۴۰۱، درصد تغییرات شاخص قیمت کالاهای صادراتی مبتنی بر داده‌های ریالی نسبت به فصل مشابه سال قبل (تورم نقطه به نقطه) ۴۳,۷ درصد می‌باشد که در مقایسه با همین اطلاع در فصل قبل (۴۵,۷ درصد)، ۲,۰ واحد درصد کاهش داشته است. در این فصل بیشترین تورم نقطه به نقطه با ۱۳۹,۷ درصد مربوط به گروه "کالاهای و مصنوعات گوناگون" و کمترین تورم نقطه به نقطه با ۱۵,۳ درصد مربوط به گروه "فلزات معمولی و مصنوعات آنها" می‌باشد.

کاهش تورم نقطه به نقطه دلاری

در فصل تابستان ۱۴۰۱، درصد تغییرات شاخص قیمت کالاهای صادراتی مبتنی بر داده‌های دلاری نسبت به فصل مشابه سال قبل (تورم نقطه به نقطه) برابر با ۴,۸ درصد می‌باشد که در مقایسه با همین اطلاع در فصل قبل (۱۳,۸ درصد)، ۹,۰ واحد درصد کاهش داشته است.

کاهش تورم سالانه ریالی

در فصل تابستان ۱۴۰۱، درصد تغییرات شاخص قیمت کالاهای صادراتی مبتنی بر داده‌های ریالی در چهار فصل منتهی به فصل تابستان ۱۴۰۱ نسبت به مدت مشابه در سال قبل ۶۶,۱ درصد می‌باشد که در مقایسه با همین اطلاع در فصل قبل (۸۹,۸ درصد)، ۲۳,۷ واحد درصد کاهش داشته است. در این فصل بیشترین تورم سالانه با ۱۵۸,۴ درصد مربوط به گروه "کالاهای و مصنوعات گوناگون" و کمترین تورم سالانه با ۱۱,۲ درصد مربوط به گروه "مروارید طبیعی یا پرورده و ..." می‌باشد.

کاهش تورم سالانه دلاری

در فصل تابستان ۱۴۰۱، درصد تغییرات شاخص قیمت کالاهای صادراتی مبتنی بر داده‌های دلاری در چهار فصل منتهی به فصل تابستان ۱۴۰۱ نسبت به مدت مشابه در سال قبل برابر با ۱۱,۴ درصد می‌باشد که در مقایسه با همین اطلاع در فصل قبل (۱۳,۷ درصد)، ۲,۳ واحد درصد کاهش داشته است.

اشخاص قیمت کالاهای صادراتی و درصد تغییرات آن

(۱۴۰۰=۱۰۰)

دلاری			شاخص تایبستان ۱۴۰۱ (دلاری)	ضریب اهمیت (دلاری)	ریالی			شاخص تایبستان ۱۴۰۱ (ریالی)	ضریب اهمیت (ریالی)	شرح
درصد تغییر تایبستان ۱۴۰۱					درصد تغییر تایبستان ۱۴۰۱					
نسبت به فصل قبل (تورم فصلی)	نسبت به فصل مشابه سال قبل (تورم نقطه به نقطه)	در چهار فصل منتهی به فصل جاری نسبت به دوره مشابه سال قبل (تورم سالانه)			نسبت به فصل قبل (تورم فصلی)	نسبت به فصل مشابه سال قبل (تورم نقطه به نقطه)	در چهار فصل منتهی به فصل جاری نسبت به دوره مشابه سال قبل (تورم سالانه)			
۱۱.۴	۴.۸	-۴.۹	۱۰۳.۱	۱۰۰.۰۰	۶۶.۱	۴۳.۷	۶.۷	۱۳۴.۳	۱۰۰.۰۰	کل کالاهای صادراتی
۱۰.۵	۱۷.۱	۱.۷	۱۱۵.۰	۱.۸۰	۶۴.۶	۷۳.۹	۱۱.۷	۱۵۷.۶	۱.۸۰	حیوانات زنده و محصولات حیوانی
۵.۷	۷.۳	۲.۴	۱۰۶.۶	۹.۱۲	۵۱.۶	۵۰.۹	۱۱.۹	۱۴۲.۵	۹.۱۰	محصولات نباتی
۱.۱	۰.۶	-۰.۶	۱۰۰.۹	۰.۰۹	۱۵.۱	۱۹.۱	۵.۷	۱۱۶.۳	۰.۰۹	چربیها و روغنهای حیوانی یا نباتی، فرآوردههای حاصل از تفکیک آنها، چربیهای خوراکی آماده مومهای حیوانی یا نباتی
۹.۴	۱۱.۵	۳.۷	۱۱۰.۷	۲.۶۰	۷۹.۷	۷۷.۰	۲۰.۱	۱۶۳.۸	۲.۵۸	محصولات صنایع غذایی، نوشابهها، آبگونهای الکلی و سرکهها، توتون و تنباکو و بدل ساخته آنها
۸.۳	۱۵.۰	۱.۴	۱۱۴.۷	۱۲.۷۸	۱۹.۵	۳۳.۶	۱۰.۴	۱۳۲.۴	۱۳.۲۸	محصولات معدنی
۴۳.۰	۲۳.۹	-۷.۴	۱۱۵.۴	۱۸.۵۱	۹۲.۹	۸۲.۹	۵.۶	۱۵۵.۸	۱۸.۴۳	محصولات صنایع شیمیایی یا صنایع وابسته به آن
۹.۰	۴.۵	-۹.۲	۹۷.۲	۱۶.۵۷	۴۳.۰	۳۲.۲	۰.۸	۱۲۰.۴	۱۶.۴۳	مواد پلاستیکی و اشیاء ساخته شده از این مواد، کائوچو و اشیاء ساخته شده از کائوچو
۴.۴	۴.۶	۲.۴	۱۰۴.۸	۰.۱۹	۳۰.۸	۳۵.۳	۱۰.۷	۱۲۹.۰	۰.۱۹	پوست خام، چرم، پوستهای نرم و اشیاء ساخته شده از این مواد، اشیاء زین و برگ سازی، لوازم سفر، کیفهای دستی و محفظه‌های همانند، اشیاء ساخته شده از روده (باستثنای اشیاء ساخته شده از احشاء کرم ابریشم)
۷.۸	۱۱.۷	۰.۳	۱۰۹.۸	۰.۲۸	۷۲.۸	۵۸.۳	۱۲.۰	۱۴۷.۲	۰.۲۸	چوب و اشیاء چوبی، زغال چوب، چوب پنبه و اشیاء چوب پنبه‌ای، مصنوعات حصیربافی یا سبببافی
۱۰.۸	۹.۷	۲.۹	۱۰۹.۷	۰.۳۵	۴۵.۲	۴۴.۴	۱۵.۱	۱۳۸.۷	۰.۳۵	خمیر چوب یا سایر مواد الیافی سلولزی، کاغذ یا مقوا برای بازیافت (آخال و ضایعات) کاغذ و مقوا و اشیاء ساخته شده از آنها
۱۶.۰	۱۰.۸	۲.۷	۱۰۹.۱	۱.۹۳	۱۲۷.۱	۱۰۱.۸	۲۲.۴	۱۸۱.۹	۱.۹۲	مواد نسجی و مصنوعات از این مواد
۲۳.۱	۱۹.۲	۱.۸	۱۱۶.۸	۰.۲۴	۱۱۶.۲	۱۰۴.۹	۲۵.۳	۱۸۶.۶	۰.۲۴	کفش، کلاه، چتر آفتابی، عصا، عصای صندلی شو، شلاق و تازیانه، تعلیمی و اجزاء آنها، پر آماده و اشیاء ساخته شده از پر، گللهای مصنوعی، اشیاء از موی انسان
۴.۷	۷.۱	۲.۱	۱۰۶.۱	۱.۸۹	۶۰.۹	۵۲.۵	۱۷.۸	۱۴۴.۲	۱.۸۷	مصنوعات از سنگ، گچ، سیمان، پنبه نسوز، میکا یا از مواد همانند محصولات سرامیک، شیشه و مصنوعات از شیشه
۴.۰	۱۰.۰	۰.۰	۱۰۷.۹	۰.۳۵	۱۱.۲	۱۷.۳	۰.۰	۱۱۳.۹	۰.۳۵	مروارید طبیعی یا پرورده، سنگهای گرانیت یا نیمه گرانیتها، فلزات دارای روکش یا پوشش از فلزات گرانیتها، و اشیاء ساخته شده از این مواد، زیور آلات بدلی (فانتزی)، سکه
۵.۰	-۱۲.۶	-۹.۱	۹۰.۳	۲۹.۹۵	۳۵.۵	۱۵.۳	۲.۲	۱۱۳.۵	۲۹.۷۲	فلزات معمولی و مصنوعات آنها
۱۲.۱	۱.۷	-۰.۳	۱۰۳.۳	۲.۵۳	۱۳۱.۹	۱۲۷.۰	۱۱.۵	۱۸۸.۰	۲.۵۴	ماشین آلات و وسایل مکانیکی؛ ادوات برقی؛ اجزاء و قطعات آنها؛ دستگاههای ضبط و پخش صوت؛ دستگاههای ضبط و پخش صوت و تصویر تلویزیون؛ و اجزاء و قطعات و متفرعات این دستگاهها
۶.۵	۵.۰	۳.۷	۱۰۴.۶	۰.۳۶	۶۵.۱	۵۰.۷	۱۵.۰	۱۴۰.۱	۰.۳۶	وسایل نقلیه زمینی، هوایی، آبی و تجهیزات و ترابری مربوط به آنها
۶.۵	۱۶.۴	۸.۳	۱۱۵.۳	۰.۰۵	۷۳.۶	۹۲.۷	۱۸.۰	۱۷۱.۷	۰.۰۵	آلات و دستگاههای ایتیک، عکاسی، سینماتوگرافی، سنجش، کنترل، دقت سنجی، آلات و دستگاههای طبی-جراحی، اشیاء صنعت ساعت سازی، آلات موسیقی، اجزاء و قطعات و متفرعات آنها
۱۵.۹	۱۶.۴	۳.۴	۱۱۴.۴	۰.۴۱	۱۵۸.۴	۱۳۹.۷	۲۲.۷	۲۰۴.۴	۰.۴۱	کالاها و مصنوعات گوناگون
۲.۷	۳.۴	۲.۳	۱۰۲.۵	۰.۰۲	۳۹.۷	۲۴.۸	۹.۹	۱۱۹.۸	۰.۰۲	اشیاء هنری، اشیاء کلکسیون یا عتیقه

۲- شاخص قیمت کالاهای صادراتی و درصد تغییرات آن - ریالی

(۱۴۰۰=۱۰۰)

درصد تغییر نسبت به فصل قبل نسبت به دوره مشابه سال قبل (تورم سالانه)	درصد تغییر نسبت به فصل مشابه سال قبل (تورم نقطه به نقطه)	درصد تغییر نسبت به فصل قبل (تورم فصلی)	شاخص کل	دوره زمانی
x	x	x	۱.۹	۱۳۹۰
۱۹.۶	x	x	۲.۳	۱۳۹۱
۲۹.۲	x	x	۲.۹	۱۳۹۲
۱۰.۷	x	x	۳.۳	۱۳۹۳
۳.۸	x	x	۳.۴	۱۳۹۴
-۳.۳	x	x	۳.۳	۱۳۹۵
۳۷.۰	x	x	۴.۵	*۱۳۹۶
۹۵.۱	x	x	۸.۷	*۱۳۹۷
۱۰۸.۵	x	x	۱۸.۲	*۱۳۹۸
۱۳۸.۹	x	x	۴۳.۵	*۱۳۹۹
۱۳۰.۱	x	x	۱۰۰.۰	*۱۴۰۰
۱۶۶.۷	۲۰۱.۴	۴۳.۲	۸۶.۴	*بهار ۱۴۰۰
۱۷۲.۲	۱۶۱.۰	۸.۲	۹۳.۵	*تابستان ۱۴۰۰
۱۵۴.۳	۱۱۶.۲	۱۳.۴	۱۰۶.۰	*پاییز ۱۴۰۰
۱۳۰.۱	۸۹.۳	۷.۸	۱۱۴.۲	*زمستان ۱۴۰۰
۸۹.۸	۴۵.۷	۱۰.۲	۱۲۵.۹	*بهار ۱۴۰۱
۶۶.۱	۴۳.۷	۶.۷	۱۳۴.۳	*تابستان ۱۴۰۱

ماخذ - مرکز آمار ایران.

*: مبتنی بر اطلاعات مقدماتی

۳- شاخص قیمت کالاهای صادراتی و درصد تغییرات آن - دلاری

(۱۴۰۰=۱۰۰)

درصد تغییر نسبت به فصل قبل نسبت به دوره مشابه سال قبل (تورم سالانه)	درصد تغییر نسبت به فصل مشابه سال قبل (تورم نقطه به نقطه)	درصد تغییر نسبت به فصل قبل (تورم فصلی)	شاخص کل	دوره زمانی
x	x	x	۵۷.۱	۱۳۹۰
۳.۰	x	x	۵۸.۸	۱۳۹۱
۴.۴	x	x	۶۱.۴	۱۳۹۲
۴.۸	x	x	۶۴.۴	۱۳۹۳
۰.۱	x	x	۶۴.۴	۱۳۹۴
-۵.۰	x	x	۶۱.۲	۱۳۹۵
۱۰.۲	x	x	۶۷.۴	*۱۳۹۶
۱۸.۵	x	x	۷۹.۹	*۱۳۹۷
۶.۳	x	x	۸۴.۹	*۱۳۹۸
۴.۰	x	x	۸۸.۳	*۱۳۹۹
۱۳.۲	x	x	۱۰۰.۰	*۱۴۰۰
۶.۸	۱۱.۶	۲.۸	۹۵.۳	*بهار ۱۴۰۰
۹.۶	۱۳.۶	۳.۲	۹۸.۴	*تابستان ۱۴۰۰
۱۲.۳	۱۶.۰	۴.۴	۱۰۲.۸	*پاییز ۱۴۰۰
۱۳.۲	۱۱.۷	۰.۷	۱۰۳.۵	*زمستان ۱۴۰۰
۱۳.۷	۱۳.۸	۴.۸	۱۰۸.۵	*بهار ۱۴۰۱
۱۱.۴	۴.۸	-۴.۹	۱۰۳.۱	*تابستان ۱۴۰۱

ماخذ - مرکز آمار ایران.

*: مبتنی بر اطلاعات مقدماتی

(۱۴۰۰=۱۰۰)

۴- شاخص رابطه مبادله حاصل از شاخص های قیمت کالاهای صادراتی و وارداتی

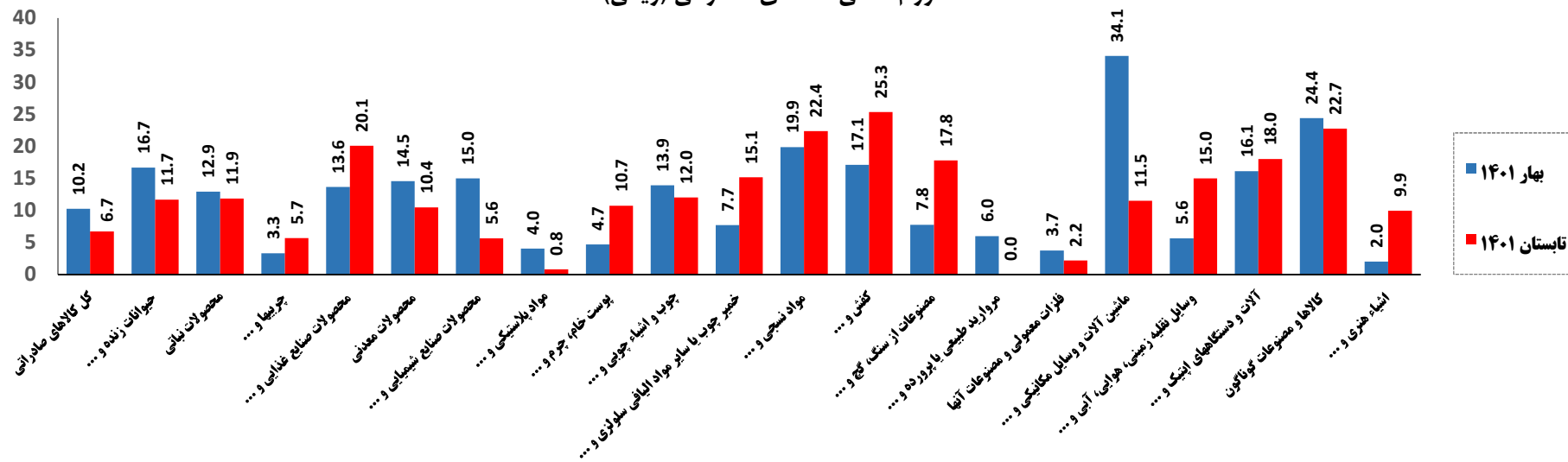
شاخص (دلاری)			شاخص (ریالی)			شرح
رابطه مبادله	واردات	صادرات	رابطه مبادله	واردات	صادرات	
۱.۰۰	۱۰۰.۰	۱۰۰.۰	۱.۰۰	۱۰۰.۰	۱۰۰.۰	سال ۱۴۰۰*
۱.۰۲	۹۳.۸	۹۵.۳	۱.۰۶	۸۱.۷	۸۶.۴	بهار ۱۴۰۰*
۱.۰۰	۹۸.۷	۹۸.۴	۱.۰۱	۹۲.۲	۹۳.۵	تابستان ۱۴۰۰*
۱.۰۱	۱۰۲.۰	۱۰۲.۸	۱.۰۱	۱۰۵.۴	۱۰۶.۰	پاییز ۱۴۰۰*
۰.۹۸	۱۰۵.۵	۱۰۳.۵	۰.۹۵	۱۲۰.۷	۱۱۴.۲	زمستان ۱۴۰۰*
۰.۹۷	۱۱۱.۶	۱۰۸.۵	۰.۸۴	۱۴۹.۵	۱۲۵.۹	بهار ۱۴۰۱*
۰.۹۰	۱۱۴.۵	۱۰۳.۱	۰.۴۶	۲۸۹.۴	۱۳۴.۳	تابستان ۱۴۰۱*

ماخذ - مرکز آمار ایران.

*: مبنی بر اطلاعات مقدماتی

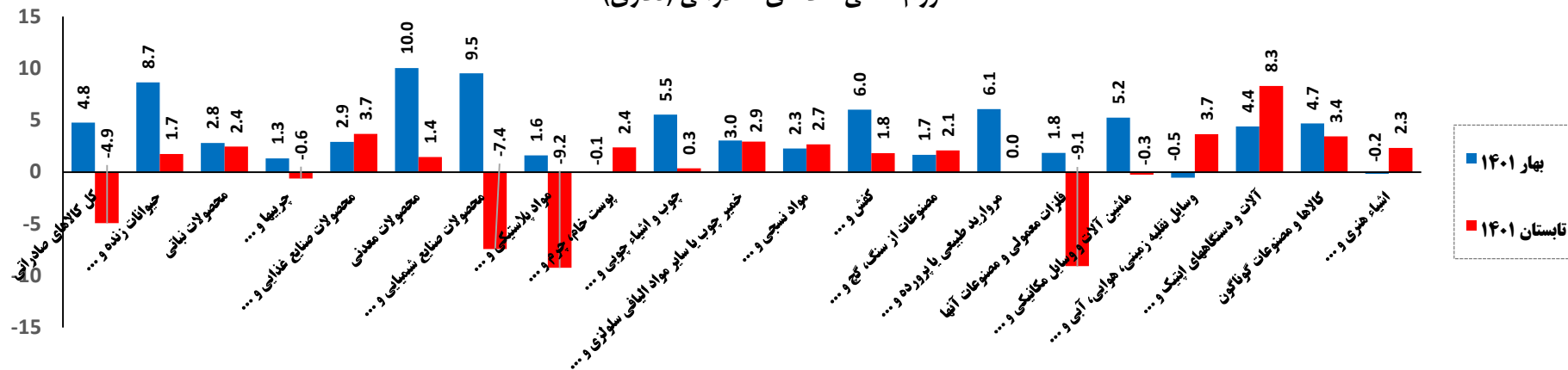
درصد

تورم فصلی کالاهای صادراتی (ریالی)



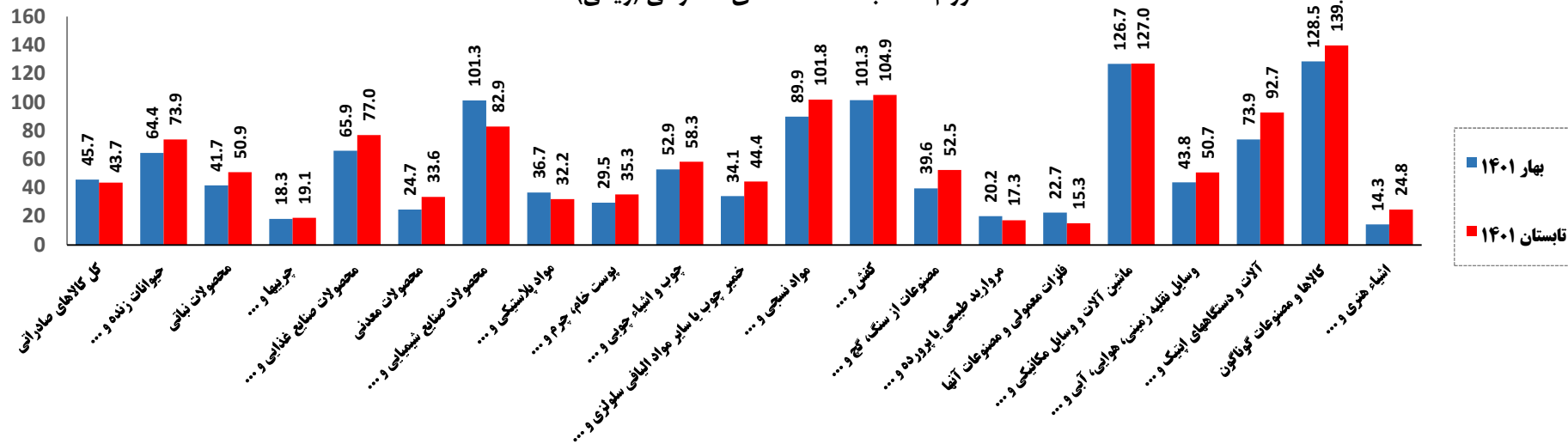
درصد

تورم فصلی کالاهای صادراتی (دلاری)



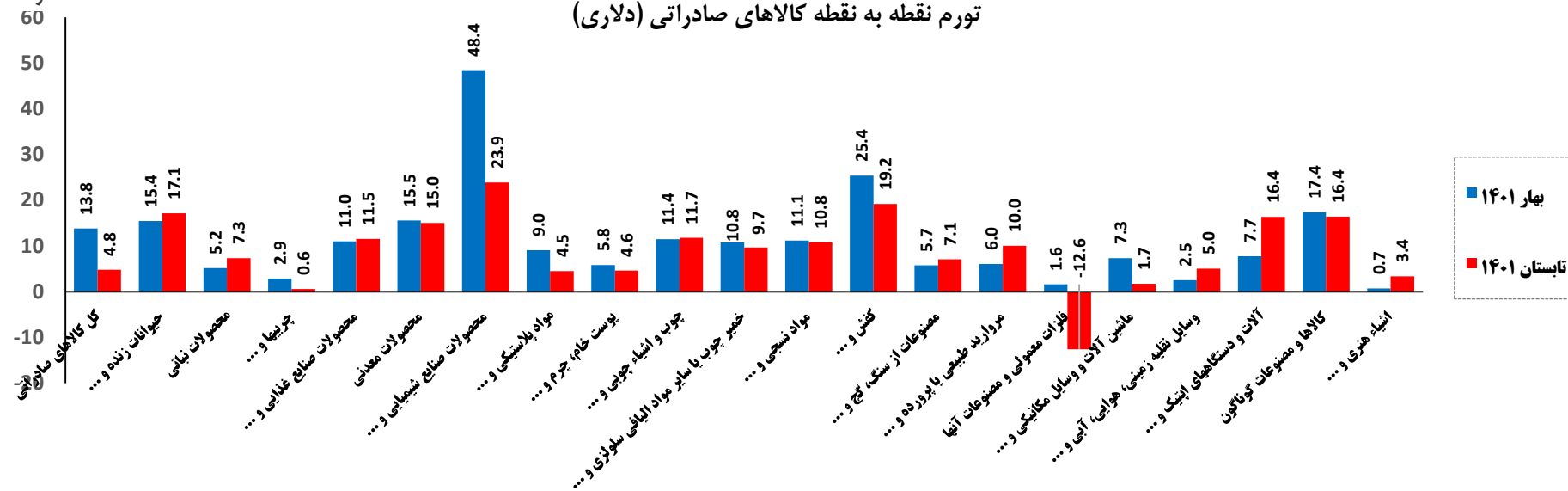
درصد

تورم نقطه به نقطه کالاهای صادراتی (ریالی)



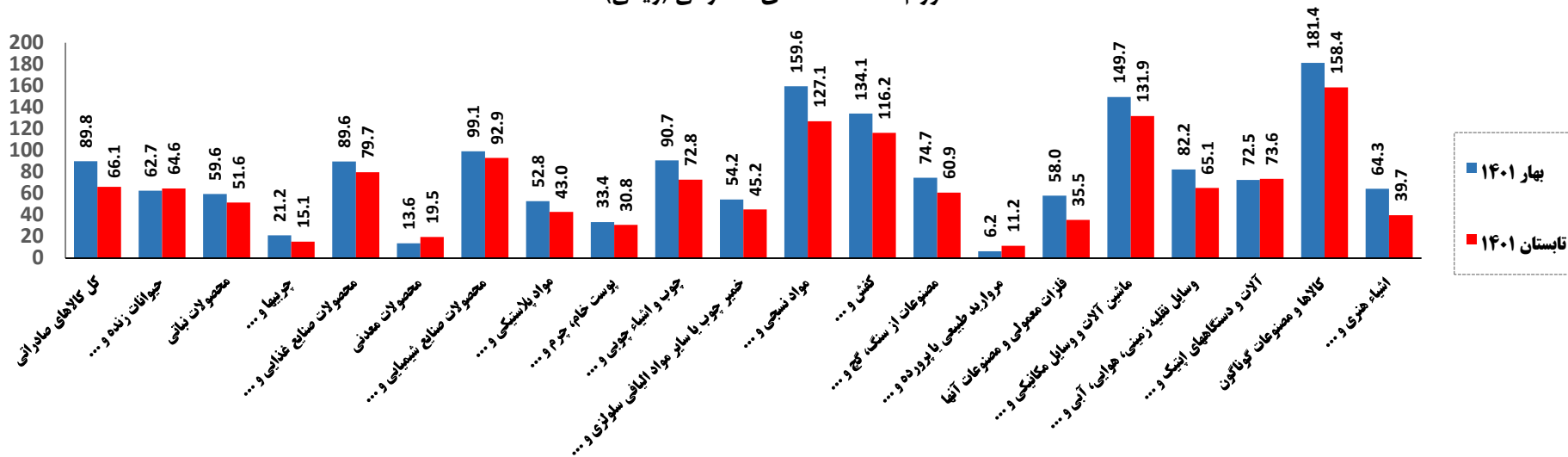
درصد

تورم نقطه به نقطه کالاهای صادراتی (دلاری)



درصد

تورم سالانه کالاهای صادراتی (ریالی)



درصد

تورم سالانه کالاهای صادراتی (دلاری)

