



## شاخص قیمت تولیدکننده محصولات مرغداری‌های صنعتی کشور

اسفند ماه ۱۴۰۲

(۱۳۹۵=۱۰۰)

### چکیده

در اسفند ماه سال ۱۴۰۲ شاخص قیمت تولیدکننده بخش مرغداری‌های صنعتی کشور (بر مبنای ۱۰۰=۱۳۹۵) برابر با ۱۳۷۹.۹ بوده است که نسبت به ماه قبل (تورم ماهانه) ۴.۱ درصد کاهش و نسبت به ماه مشابه سال قبل (تورم نقطه به نقطه) ۵۱.۸ درصد افزایش یافته است. در ماه مورد بررسی میانگین شاخص قیمت در دوازده ماه منتهی به ماه جاری نیز نسبت به دوره مشابه سال قبل (نرخ تورم سالانه) ۵۷.۸ درصد افزایش یافته است.

### کاهش تورم ماهانه

در اسفند ماه ۱۴۰۲ تغییرات شاخص قیمت تولیدکننده بخش مرغداری‌های صنعتی کشور نسبت به ماه قبل (تورم ماهانه) به ۴.۱- درصد رسید که در مقایسه با همین اطلاع در ماه قبل (۲.۰- درصد)، ۲.۱ واحد درصد کاهش یافته است. در میان قلم‌های مرغداری‌های صنعتی، بیشترین میزان افزایش قیمت مربوط به قلم " مرغ حذفی " (۱.۶ درصد) و بیشترین میزان کاهش قیمت مربوط به قلم " جوجه‌ی یک روزه " (۱۱.۱- درصد) می‌باشد.

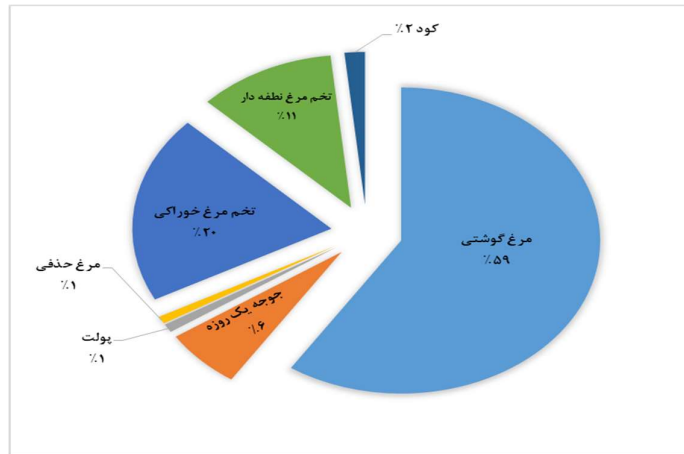
### کاهش تورم نقطه به نقطه

در اسفند ماه ۱۴۰۲ تغییرات شاخص قیمت تولیدکننده بخش مرغداری‌های صنعتی کشور نسبت به ماه مشابه سال قبل (تورم نقطه به نقطه) ۵۱.۸ درصد بوده است که در مقایسه با همین اطلاع در ماه قبل (۵۸.۴ درصد) ۶.۶ واحد درصد کاهش داشته است. به عبارتی، میانگین قیمت دریافتی توسط تولیدکنندگان محصولات مرغداری‌های صنعتی به ازای تولید قلم‌های خود در داخل کشور، در اسفند ماه ۱۴۰۲ نسبت به ماه مشابه سال قبل، ۵۱.۸ درصد افزایش دارد. در بین قلم‌های مرغداری‌های صنعتی، کمترین تورم نقطه به نقطه مربوط به قلم " کود " (۲۴.۵ درصد) و بیشترین آن مربوط به قلم " جوجه‌ی یک روزه " (۱۲۹.۲ درصد) می‌باشد.

### کاهش تورم سالانه

در اسفند ماه ۱۴۰۲ تغییرات میانگین شاخص قیمت تولیدکننده محصولات مرغداری‌های صنعتی در داخل کشور در دوازده ماه منتهی به این ماه نسبت به مدت مشابه در سال قبل به ۵۷.۸ درصد رسید که نسبت به همین اطلاع در ماه قبل (۵۹.۵ درصد)، ۱.۷ واحد درصد کاهش نشان می‌دهد. در ماه مورد بررسی، در میان قلم‌های مرغداری‌های صنعتی کشور، کمترین تورم سالانه مربوط به قلم " نخم مرغ خوراکی " (۲۵.۴ درصد) و بیشترین آن مربوط به قلم " جوجه‌ی یک روزه " (۱۰۰.۷ درصد) می‌باشد.

سهم اقسام مختلف از شاخص کل مرغداری های صنعتی کشور



۱- شاخص قیمت تولیدکننده کل محصولات مرغداری های صنعتی و درصد تغییرات آن ها - کل کشور (۱۳۹۵=۱۰۰)

درصد تغییر بهمن ۱۴۰۲			درصد تغییر اسفند ۱۴۰۲			شاخص قیمت اسفند ۱۴۰۲	ضرایب اهمیت	شرح
در دوازده ماه منتهی به ماه جاری نسبت به دوره مشابه سال قبل (تورم سالانه)	نسبت به ماه مشابه سال قبل (تورم نقطه به نقطه)	نسبت به ماه قبل (تورم ماهانه)	در دوازده ماه منتهی به ماه جاری نسبت به دوره مشابه سال قبل (تورم سالانه)	نسبت به ماه مشابه سال قبل (تورم نقطه به نقطه)	نسبت به ماه قبل (تورم ماهانه)			
۵۹/۵	۵۸/۴	-۲/۰	۵۷/۸	۵۱/۸	-۴/۱	۱۳۷۹/۹	۱۰۰/۰۰	شاخص کل
۶۷/۴	۶۴/۱	-۲/۱	۶۵/۷	۵۶/۷	-۴/۶	۱۴۶۶/۷	۶۷/۳۴	گروه مرغ
۶۱/۶	۴۶/۸	-۵/۰	۵۸/۲	۴۳/۳	-۲/۴	۱۲۴۸/۵	۵۹/۳۴	مرغ گوشتی
۹۴/۲	۱۵۷/۹	۸/۰	۱۰۰/۷	۱۲۹/۲	-۱۱/۱	۳۵۰۳/۵	۶/۳۳	جوجهی یک روزه <sup>۲</sup>
۶۶/۲	۷۷/۵	۱/۷	۶۵/۵	۶۱/۱	-۹/۲	۱۷۶۶/۱	۰/۸۸	پولت
۶۴/۲	۳۳/۳	-۶/۱	۶۰/۲	۳۵/۴	۱/۶	۱۲۱۲/۸	۰/۸۰	مرغ حذفی <sup>۱</sup>
۴۰/۸	۴۶/۰	-۱/۶	۳۹/۳	۴۱/۶	-۳/۱	۱۲۱۴/۲	۳۱/۰۱	گروه تخم مرغ
۲۷/۷	۳۲/۷	۰/۶	۲۵/۴	۲۸/۱	-۳/۵	۱۲۴۱/۷	۱۹/۸۲	تخم مرغ خوراکی
۷۸/۱	۸۰/۷	-۵/۶	۷۹/۲	۷۶/۵	-۲/۳	۱۱۶۵/۶	۱۱/۱۹	تخم مرغ نطفه دار <sup>۳</sup>
۵۳/۵	۳۰/۱	-۶/۰	۵۱/۷	۲۴/۵	-۴/۳	۹۵۰/۳	۱/۶۵	گود

مأخذ: مرکز آمار ایران - دفتر شاخص قیمت ها

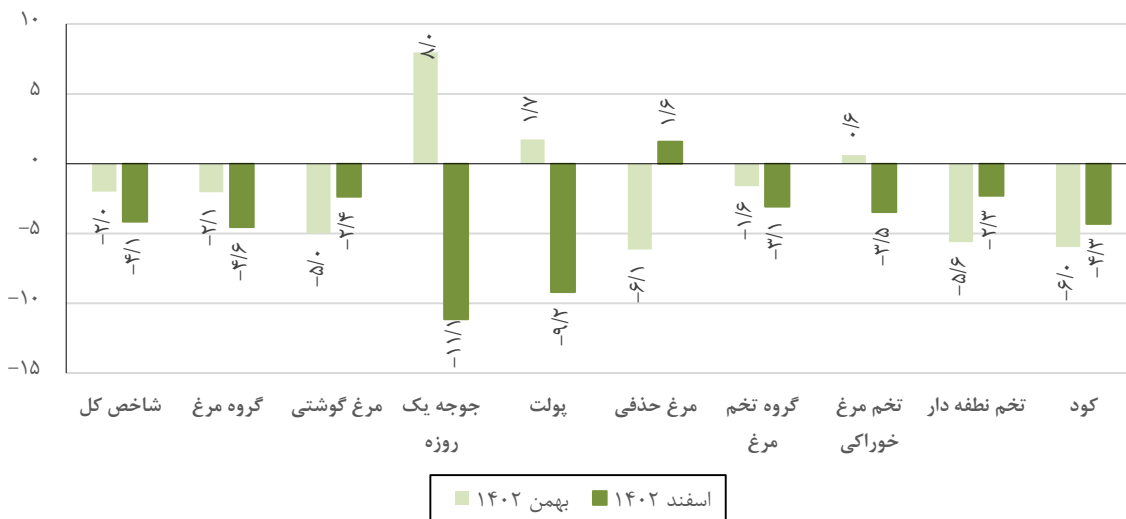
(۱) مرغ حذفی: از سال ۱۳۹۵ اضافه شده است.

(۲) گروه جوجهی یک روزه: قبل از ۹۵ شامل یک قلم و از سال ۹۵ شامل پنج قلم می باشد.

(۳) گروه تخم مرغ نطفه دار: قبل از ۹۵ شامل یک قلم و از سال ۹۵ شامل سه قلم می باشد.

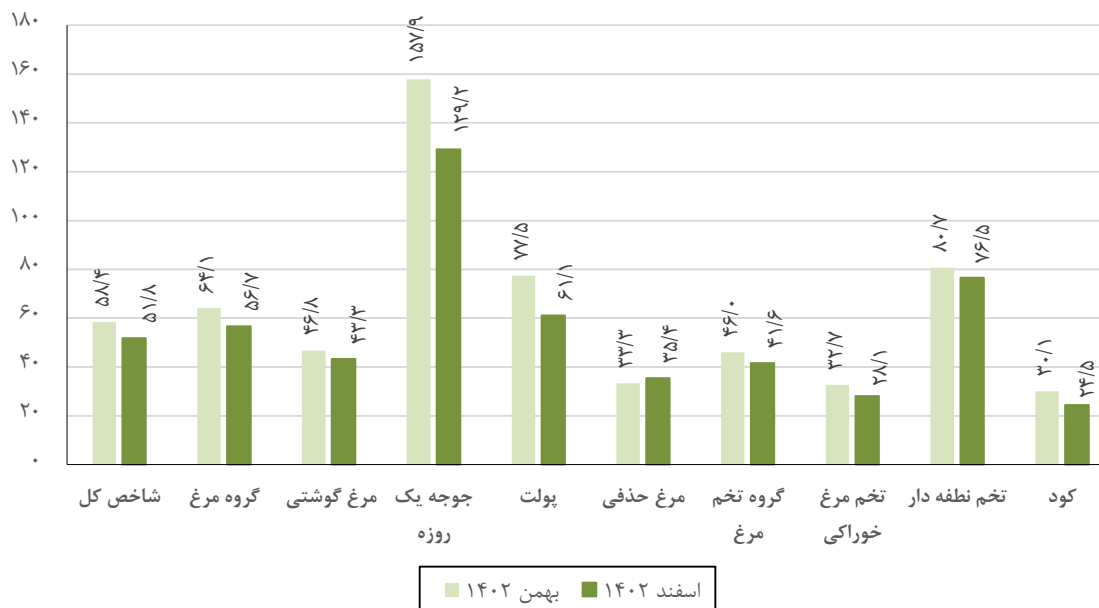
### تورم ماهانه محصولات مرغداری‌های صنعتی کشور

درصد



### تورم نقطه به نقطه محصولات مرغداری‌های صنعتی کشور

درصد



درصد

### نورم سالانه محصولات مرغداری‌های صنعتی کشور

