



## شاخص قیمت تولیدکننده بخش برق\* خرداد ماه ۱۴۰۳

( بر مبنای سال پایه ۱۳۹۵ )

### شاخص قیمت کل

در خرداد ماه ۱۴۰۳، شاخص قیمت تولیدکننده بخش برق ۳۲۰.۴ می‌باشد که نسبت به ماه قبل (تورم ماهانه) ۰.۶ درصد کاهش، نسبت به ماه مشابه سال قبل (تورم نقطه به نقطه) ۵.۷ درصد افزایش و در دوازده ماه منتهی به ماه جاری نسبت به دوره مشابه سال قبل (تورم سالانه) ۳۴.۱ درصد افزایش داشته است.

### افزایش تورم ماهانه

در خرداد ماه ۱۴۰۳، درصد تغییرات شاخص قیمت تولیدکننده کل بخش برق نسبت به ماه قبل (تورم ماهانه) ۰.۶- درصد می‌باشد که در مقایسه با همین اطلاع در ماه قبل (۲.۲- درصد)، ۱.۶ واحد درصد افزایش داشته است. به عبارتی، میانگین قیمت دریافتی توسط نیروگاه‌های برق به ازای فروش محصول خود به شرکت‌های توزیع برق، در خرداد ماه ۱۴۰۳ نسبت به ماه قبل، ۰.۶ درصد کاهش دارد. در ماه مورد بررسی، تغییرات شاخص قیمت تولیدکننده بخش برق نسبت به ماه قبل، برای ساعات مختلف اوج‌بار، میان‌بار و کم‌بار، به ترتیب ۰.۱، ۰.۴- و ۱.۳- درصد بوده است.

### کاهش تورم نقطه به نقطه

در خرداد ماه ۱۴۰۳، درصد تغییرات شاخص قیمت تولیدکننده کل بخش برق نسبت به ماه مشابه سال قبل (تورم نقطه به نقطه) ۵.۷ درصد می‌باشد که در مقایسه با همین اطلاع در ماه قبل (۶.۳ درصد)، ۰.۶ واحد درصد کاهش داشته است. به عبارتی، میانگین قیمت دریافتی توسط نیروگاه‌های برق به ازای فروش محصول خود به شرکت‌های توزیع برق، در خرداد ماه ۱۴۰۳ نسبت به دوره مشابه سال قبل، ۵.۷ درصد افزایش دارد. تغییرات شاخص قیمت تولیدکننده بخش برق در ماه مورد بررسی نسبت به ماه مشابه سال قبل، برای ساعات مختلف اوج‌بار، میان‌بار و کم‌بار، به ترتیب ۱.۰، ۳.۹ و ۱۲.۹ درصد بوده است.

### کاهش تورم سالانه

در خرداد ماه ۱۴۰۳، درصد تغییرات شاخص قیمت تولیدکننده کل بخش برق در دوازده ماه منتهی به خرداد ماه ۱۴۰۳ نسبت به مدت مشابه در سال قبل ۳۴.۱ درصد می‌باشد که در مقایسه با همین اطلاع در ماه قبل (۳۹.۱ درصد)، ۵.۰ واحد درصد کاهش داشته است. به عبارتی، میانگین قیمت دریافتی توسط نیروگاه‌های برق به ازای فروش محصول خود به شرکت‌های توزیع برق، در دوازده ماه منتهی به خرداد ماه ۱۴۰۳ نسبت به دوره مشابه در ماه قبل، ۳۴.۱ درصد افزایش دارد. همچنین تغییرات میانگین شاخص قیمت تولیدکننده بخش برق در دوازده ماه منتهی به خرداد ماه ۱۴۰۳ نسبت به مدت مشابه در سال قبل، برای ساعات مختلف اوج‌بار، میان‌بار و کم‌بار، به ترتیب ۳۳.۴، ۳۳.۷ و ۳۵.۵ درصد بوده است.

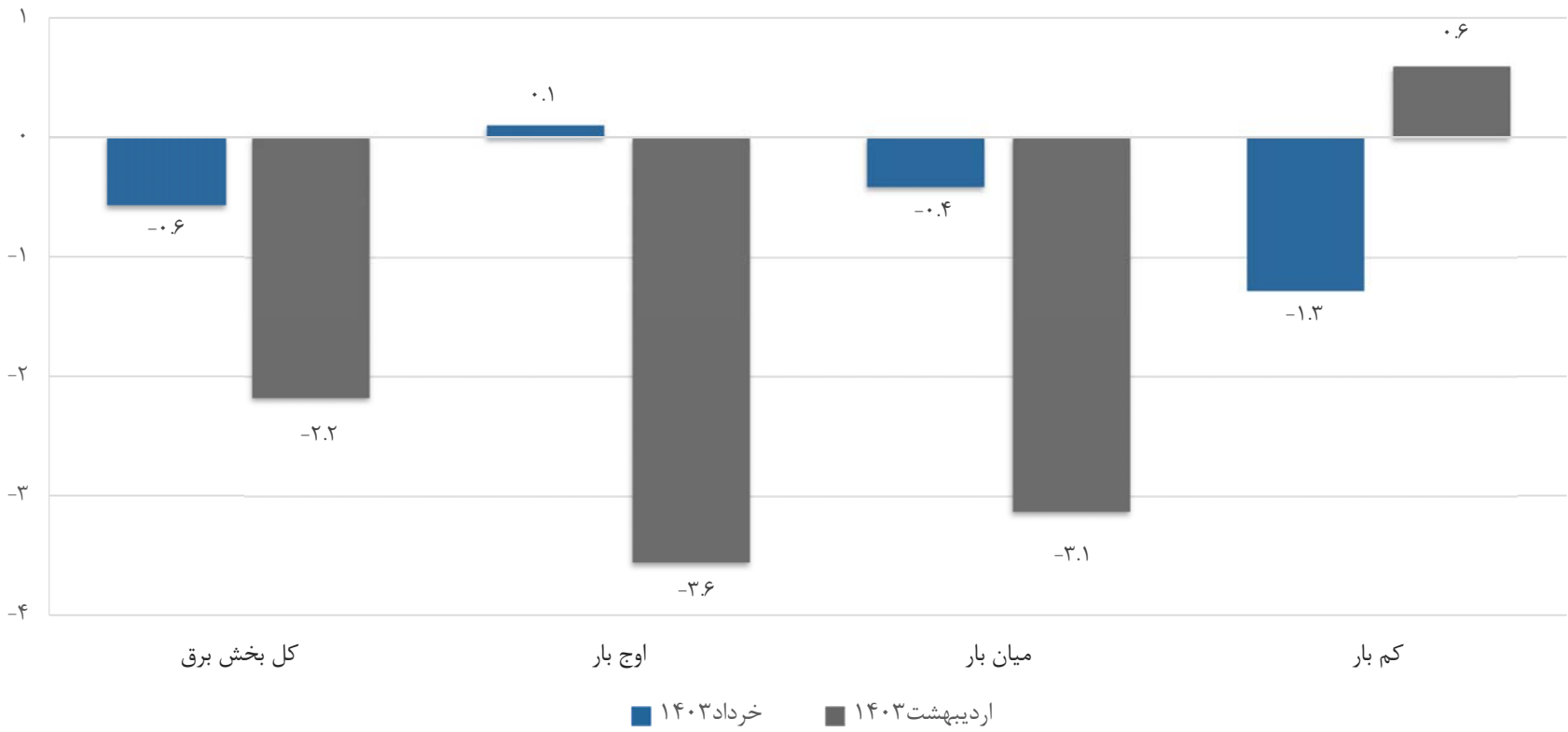
۱- شاخص قیمت تولیدکننده بخش برق و درصد تغییرات آن - کل کشور

(۱۰۰=۱۳۹۵)

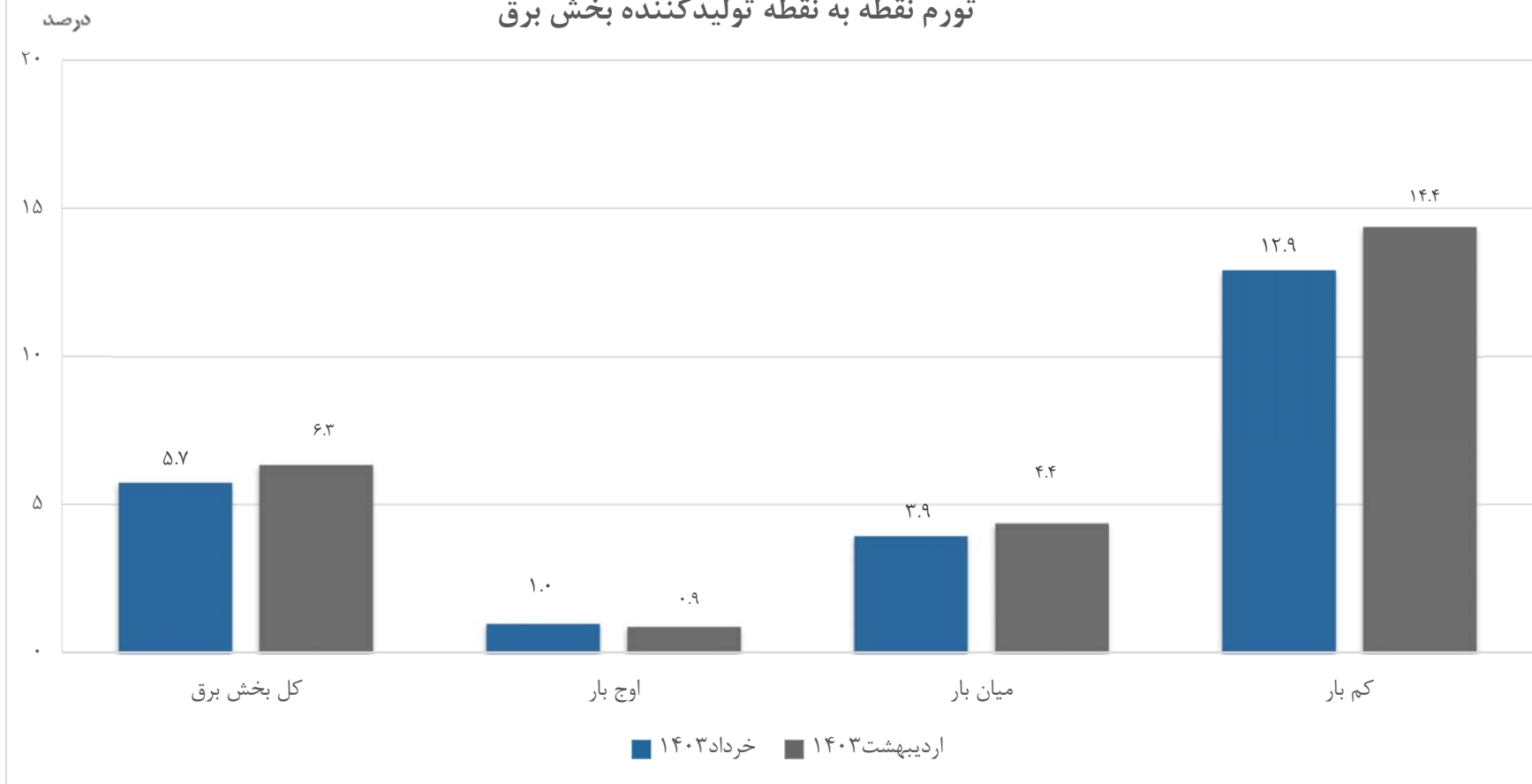
درصد تغییر اردیبهشت ماه ۱۴۰۳			درصد تغییر خرداد ماه ۱۴۰۳			شاخص خرداد ۱۴۰۳	ضریب اهمیت	شرح
در دوازده ماهه منتهی به ماه جاری نسبت به دوره مشابه سال قبل ( تورم سالانه)	نسبت به ماه مشابه سال قبل ( تورم نقطه به نقطه)	نسبت به ماه قبل ( تورم ماهانه)	در دوازده ماهه ی منتهی به ماه جاری نسبت به دوره مشابه سال قبل ( تورم سالانه)	نسبت به ماه مشابه سال قبل ( تورم نقطه به نقطه)	نسبت به ماه قبل ( تورم ماهانه)			
۳۹.۱	۶.۳	-۲.۲	۳۴.۱	۵.۷	-۰.۶	۳۲۰.۴	۱۰۰.۰۰	کل بخش برق
۳۹.۲	۰.۹	-۳.۶	۳۳.۴	۱.۰	۰.۱	۳۱۳.۹	۲۸.۴۰	ساعات اوج بار
۳۸.۸	۴.۴	-۳.۱	۳۳.۷	۳.۹	-۰.۴	۳۲۳.۶	۵۲.۶۰	ساعات میان بار
۳۹.۴	۱۴.۴	۰.۶	۳۵.۵	۱۲.۹	-۱.۳	۳۱۸.۸	۱۹.۰۰	ساعات کم بار

### تورم ماهانه‌ی تولیدکننده بخش برق

درصد

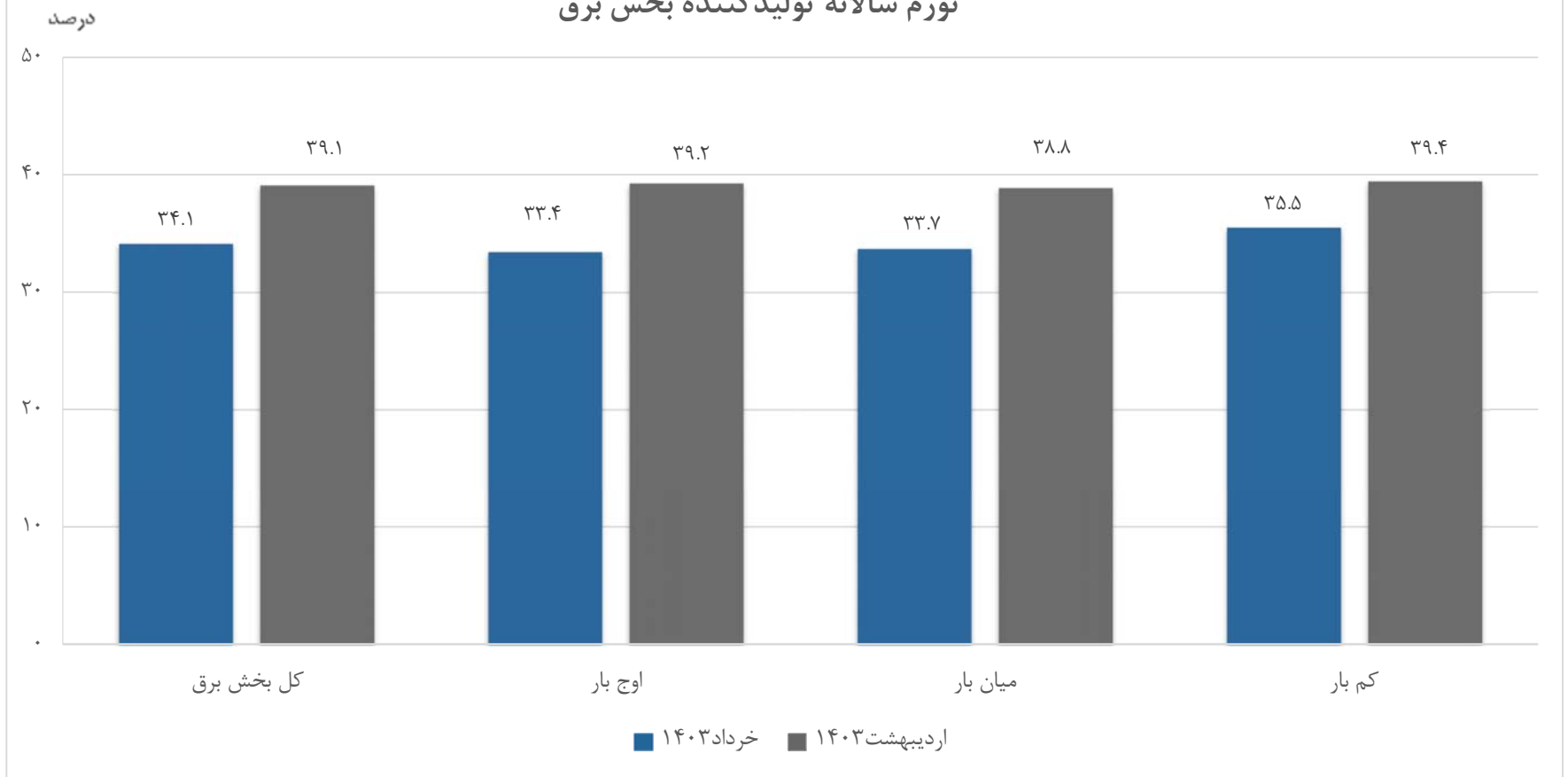


### تورم نقطه به نقطه تولیدکننده بخش برق



منبع: جدول ۱

### تورم سالانه تولیدکننده بخش برق



منبع: جدول ۱