



شاخص قیمت تولیدکننده بخش برق* شهریور ماه ۱۴۰۳

(بر مبنای سال پایه ۱۳۹۵)

شاخص قیمت کل

در شهریور ماه ۱۴۰۳، شاخص قیمت تولیدکننده بخش برق ۳۲۲.۵ می‌باشد که نسبت به ماه قبل (تورم ماهانه) ۰.۳ درصد افزایش، نسبت به ماه مشابه سال قبل (تورم نقطه به نقطه) ۲.۹ درصد کاهش و در دوازده ماه منتهی به ماه جاری نسبت به دوره مشابه سال قبل (تورم سالانه) ۱۶.۱ درصد افزایش داشته است.

کاهش تورم ماهانه

در شهریور ماه ۱۴۰۳، درصد تغییرات شاخص قیمت تولیدکننده کل بخش برق نسبت به ماه قبل (تورم ماهانه) ۰.۳ درصد می‌باشد که در مقایسه با همین اطلاع در ماه قبل (۰.۴ درصد)، ۰.۱ واحد درصد کاهش داشته است. به عبارتی، میانگین قیمت دریافتی توسط نیروگاه‌های برق به ازای فروش محصول خود به شرکت‌های توزیع برق، در شهریور ماه ۱۴۰۳ نسبت به ماه قبل، ۰.۳ درصد افزایش دارد. در ماه مورد بررسی، تغییرات شاخص قیمت تولیدکننده بخش برق نسبت به ماه قبل، برای ساعات مختلف اوج‌بار، میان‌بار و کم‌بار، به ترتیب ۰.۲، ۰.۱ و ۰.۹ درصد بوده است.

افزایش تورم نقطه به نقطه

در شهریور ماه ۱۴۰۳، درصد تغییرات شاخص قیمت تولیدکننده کل بخش برق نسبت به ماه مشابه سال قبل (تورم نقطه به نقطه) ۲.۹- درصد می‌باشد که در مقایسه با همین اطلاع در ماه قبل (۳.۳- درصد)، ۰.۴ واحد درصد افزایش داشته است. به عبارتی، میانگین قیمت دریافتی توسط نیروگاه‌های برق به ازای فروش محصول خود به شرکت‌های توزیع برق، در شهریور ماه ۱۴۰۳ نسبت به دوره مشابه سال قبل، ۲.۹ درصد کاهش دارد. تغییرات شاخص قیمت تولیدکننده بخش برق در ماه مورد بررسی نسبت به ماه مشابه سال قبل، برای ساعات مختلف اوج‌بار، میان‌بار و کم‌بار، به ترتیب ۴.۷-، ۴.۷- و ۱.۷ درصد بوده است.

کاهش تورم سالانه

در شهریور ماه ۱۴۰۳، درصد تغییرات شاخص قیمت تولیدکننده کل بخش برق در دوازده ماه منتهی به شهریور ماه ۱۴۰۳ نسبت به مدت مشابه در سال قبل ۱۶.۱ درصد می‌باشد که در مقایسه با همین اطلاع در ماه قبل (۲۱.۶ درصد)، ۵.۵ واحد درصد کاهش داشته است. به عبارتی، میانگین قیمت دریافتی توسط نیروگاه‌های برق به ازای فروش محصول خود به شرکت‌های توزیع برق، در دوازده ماه منتهی به شهریور ماه ۱۴۰۳ نسبت به دوره مشابه در ماه قبل، ۱۶.۱ درصد افزایش دارد. همچنین تغییرات میانگین شاخص قیمت تولیدکننده بخش برق در دوازده ماه منتهی به شهریور ماه ۱۴۰۳ نسبت به مدت مشابه در سال قبل، برای ساعات مختلف اوج‌بار، میان‌بار و کم‌بار، به ترتیب ۱۴.۷، ۱۴.۵ و ۲۰.۳ درصد بوده است.

۱- شاخص قیمت تولیدکننده بخش برق و درصد تغییرات آن - کل کشور

(۱۰۰=۱۳۹۵)

درصد تغییر مرداد ماه ۱۴۰۳			درصد تغییر شهریور ماه ۱۴۰۳			شاخص شهریور ۱۴۰۳	ضریب اهمیت	شرح
در دوازده ماهه‌ی منتهی به ماه جاری نسبت به دوره مشابه سال قبل (تورم سالانه)	نسبت به ماه مشابه سال قبل (تورم نقطه به نقطه)	نسبت به ماه قبل (تورم ماهانه)	در دوازده ماهه‌ی منتهی به ماه جاری نسبت به دوره مشابه سال قبل (تورم سالانه)	نسبت به ماه مشابه سال قبل (تورم نقطه به نقطه)	نسبت به ماه قبل (تورم ماهانه)			
۲۱.۶	-۳.۳	۰.۴	۱۶.۱	-۲.۹	۰.۳	۳۲۲.۵	۱۰۰	کل بخش برق
۲۰.۴	-۴.۸	۰.۵	۱۴.۷	-۴.۷	۰.۲	۳۱۶.۷	۲۸.۴۰	ساعات اوج بار
۲۰.۳	-۴.۸	۰.۳	۱۴.۵	-۴.۷	۰.۱	۳۲۴.۲	۵۲.۶۰	ساعات میان بار
۲۴.۹	۰.۸	۰.۵	۲۰.۳	۱.۷	۰.۹	۳۲۳.۳	۱۹.۰۰	ساعات کم بار

تورم ماهانه‌ی تولیدکننده بخش برق

درصد

۱


۰



۰.۳



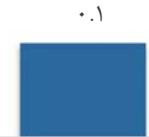
۰.۴



۰.۲



۰.۵



۰.۱



۰.۳



۰.۹



۰.۵

کل بخش برق

اوج بار

میان بار

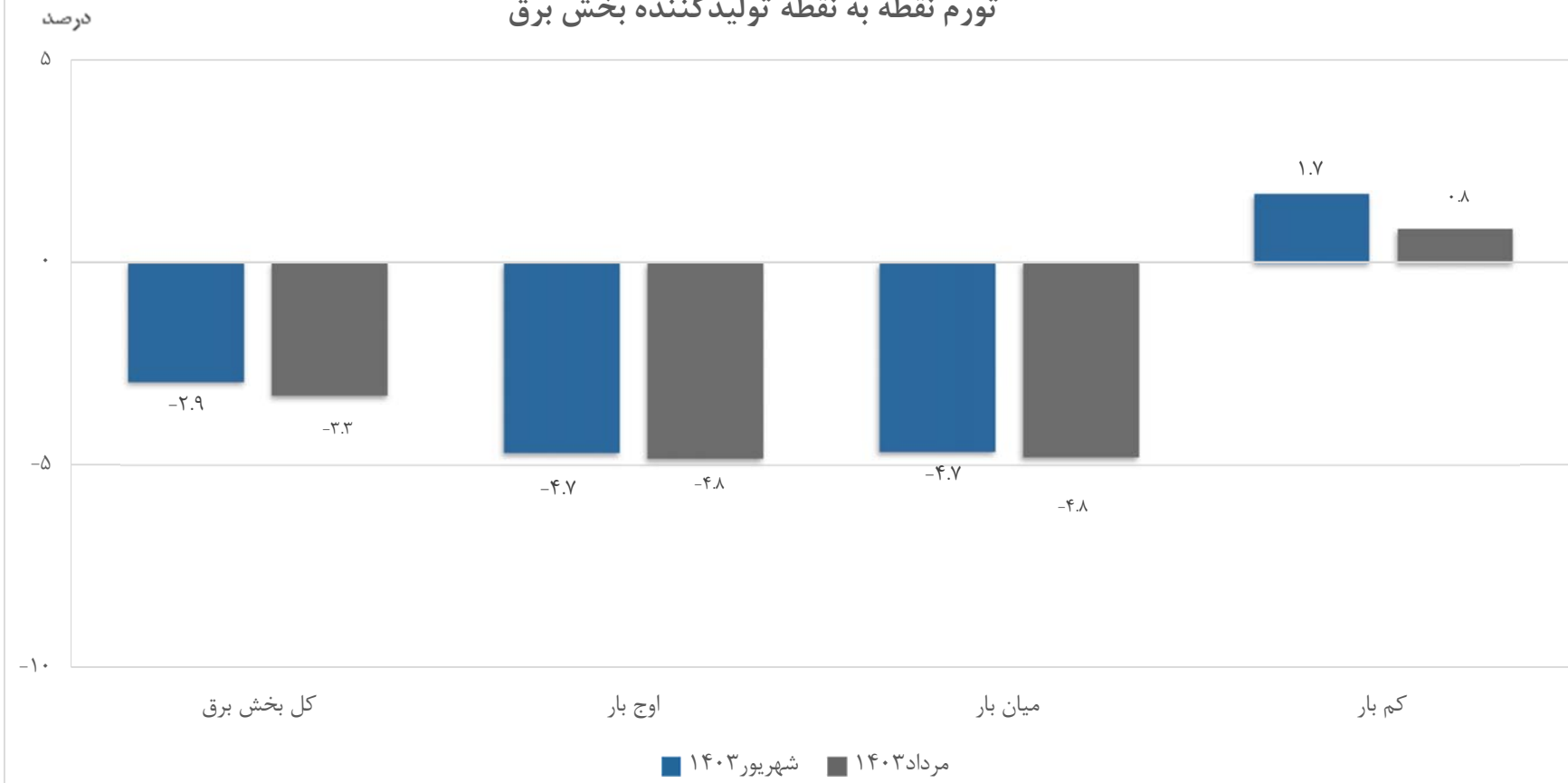
کم بار

■ شهریور ۱۴۰۳

■ مرداد ۱۴۰۳

منبع: جدول ۱

تورم نقطه به نقطه تولیدکننده بخش برق



تورم سالانه تولیدکننده بخش برق

