



شاخص قیمت تولیدکننده بخش برق* مهر ماه ۱۴۰۳

(بر مبنای سال پایه ۱۳۹۵)

شاخص قیمت کل

در مهر ماه ۱۴۰۳، شاخص قیمت تولیدکننده بخش برق ۳۲۵.۰ می‌باشد که نسبت به ماه قبل (تورم ماهانه) ۰.۸ درصد افزایش، نسبت به ماه مشابه سال قبل (تورم نقطه به نقطه) ۵.۱ درصد افزایش و در دوازده ماه منتهی به ماه جاری نسبت به دوره مشابه سال قبل (تورم سالانه) ۱۴.۰ درصد افزایش داشته است.

افزایش تورم ماهانه

در مهر ماه ۱۴۰۳، درصد تغییرات شاخص قیمت تولیدکننده کل بخش برق نسبت به ماه قبل (تورم ماهانه) ۰.۸ درصد می‌باشد که در مقایسه با همین اطلاع در ماه قبل (۰.۳ درصد)، ۰.۵ واحد درصد افزایش داشته است. به عبارتی، میانگین قیمت دریافتی توسط نیروگاه‌های برق به ازای فروش محصول خود به شرکت‌های توزیع برق، در مهر ماه ۱۴۰۳ نسبت به ماه قبل، ۰.۸ درصد افزایش دارد. در ماه مورد بررسی، تغییرات شاخص قیمت تولیدکننده بخش برق نسبت به ماه قبل، برای ساعات مختلف اوج‌بار، میان‌بار و کم‌بار، به ترتیب ۰.۱-، ۰.۶ و ۱.۷ درصد بوده است.

افزایش تورم نقطه به نقطه

در مهر ماه ۱۴۰۳، درصد تغییرات شاخص قیمت تولیدکننده کل بخش برق نسبت به ماه مشابه سال قبل (تورم نقطه به نقطه) ۵.۱ درصد می‌باشد که در مقایسه با همین اطلاع در ماه قبل (۲.۹- درصد)، ۸ واحد درصد افزایش داشته است. به عبارتی، میانگین قیمت دریافتی توسط نیروگاه‌های برق به ازای فروش محصول خود به شرکت‌های توزیع برق، در مهر ماه ۱۴۰۳ نسبت به دوره مشابه سال قبل، ۵.۱ درصد افزایش دارد. تغییرات شاخص قیمت تولیدکننده بخش برق در ماه مورد بررسی نسبت به ماه مشابه سال قبل، برای ساعات مختلف اوج‌بار، میان‌بار و کم‌بار، به ترتیب ۱.۲، ۲.۹ و ۱۲.۲ درصد بوده است.

کاهش تورم سالانه

در مهر ماه ۱۴۰۳، درصد تغییرات شاخص قیمت تولیدکننده کل بخش برق در دوازده ماه منتهی به مهر ماه ۱۴۰۳ نسبت به مدت مشابه در سال قبل ۱۴.۰ درصد می‌باشد که در مقایسه با همین اطلاع در ماه قبل (۱۶.۱ درصد)، ۲.۱ واحد درصد کاهش داشته است. به عبارتی، میانگین قیمت دریافتی توسط نیروگاه‌های برق به ازای فروش محصول خود به شرکت‌های توزیع برق، در دوازده ماه منتهی به مهر ماه ۱۴۰۳ نسبت به دوره مشابه در ماه قبل، ۱۴.۰ درصد افزایش دارد. همچنین تغییرات میانگین شاخص قیمت تولیدکننده بخش برق در دوازده ماه منتهی به مهر ماه ۱۴۰۳ نسبت به مدت مشابه در سال قبل، برای ساعات مختلف اوج‌بار، میان‌بار و کم‌بار، به ترتیب ۱۲.۰، ۱۲.۳ و ۱۸.۸ درصد بوده است.

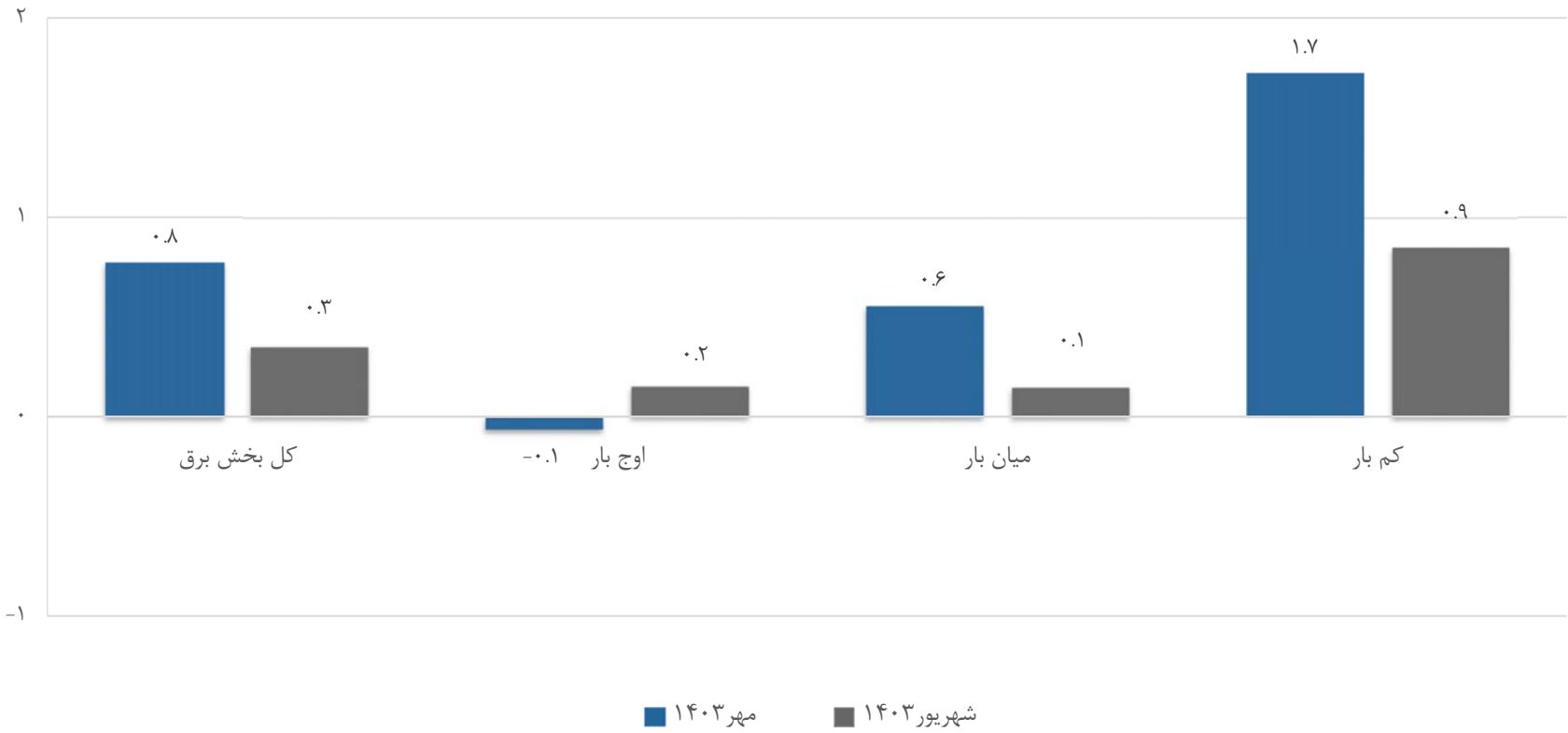
۱- شاخص قیمت تولیدکننده بخش برق و درصد تغییرات آن - کل کشور

(۱۳۹۵=۱۰۰)

درصد تغییر شهریور ماه ۱۴۰۳			درصد تغییر مهر ماه ۱۴۰۳			شاخص مهر ۱۴۰۳	ضریب اهمیت	شرح
در دوازده ماهه منتهی به ماه جاری نسبت به دوره مشابه سال قبل (تورم سالانه)	نسبت به ماه مشابه سال قبل (تورم نقطه به نقطه)	نسبت به ماه قبل (تورم ماهانه)	در دوازده ماهه منتهی به ماه جاری نسبت به دوره مشابه سال قبل (تورم سالانه)	نسبت به ماه مشابه سال قبل (تورم نقطه به نقطه)	نسبت به ماه قبل (تورم ماهانه)			
۱۶.۱	-۲.۹	۰.۳	۱۴.۰	۵.۱	۰.۱	۳۲۵.۰	۱۰۰	کل بخش برق
۱۴.۷	-۴.۷	۰.۲	۱۲.۰	۱.۲	-۰.۱	۳۱۶.۵	۲۸.۴۰	ساعات اوج بار
۱۴.۵	-۴.۷	۰.۱	۱۲.۳	۲.۹	۰.۶	۳۲۶.۰	۵۲.۶۰	ساعات میان بار
۲۰.۳	۱.۷	۰.۹	۱۸.۸	۱۲.۲	۱.۷	۳۲۸.۹	۱۹.۰۰	ساعات کم بار

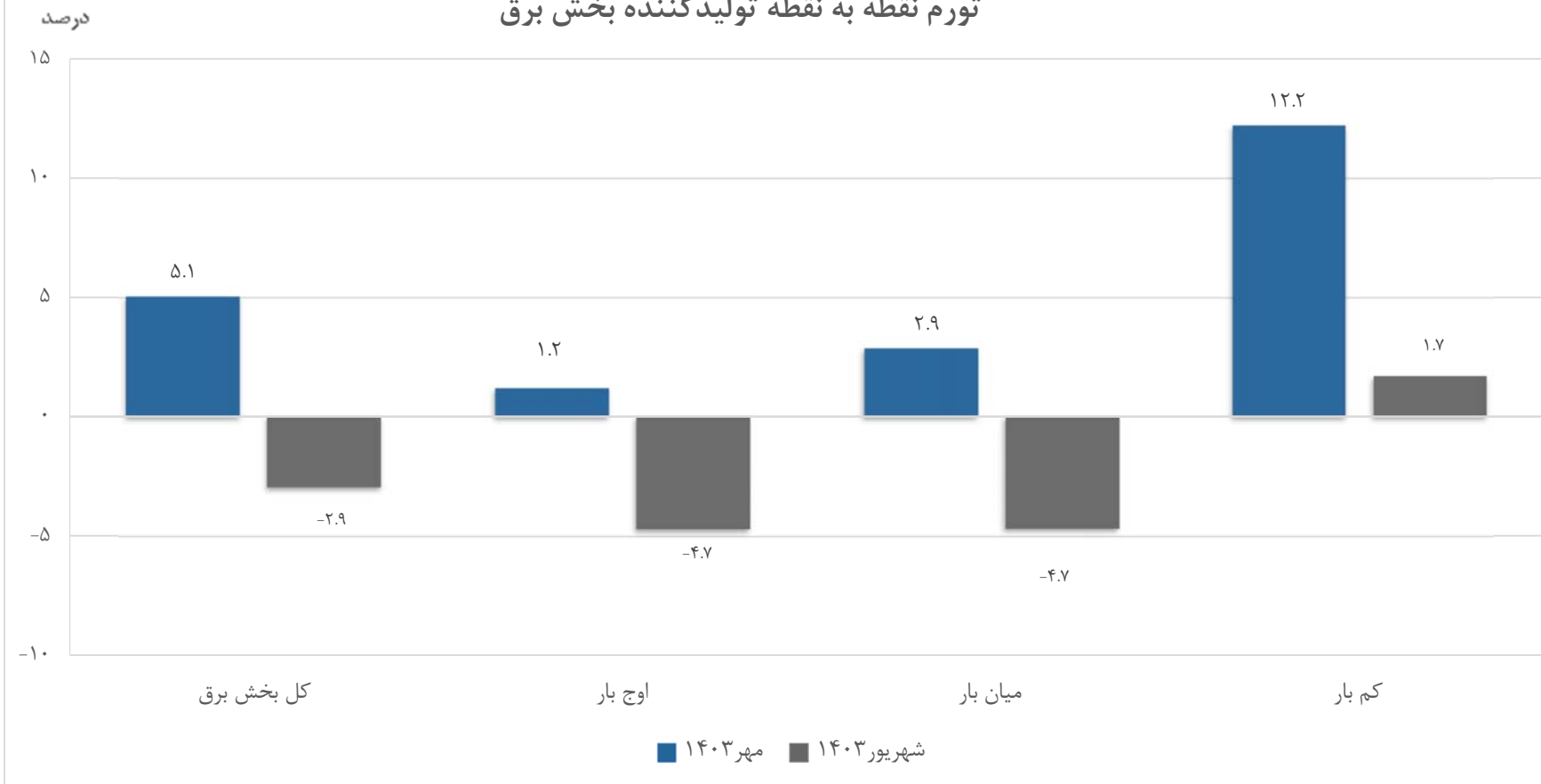
تورم ماهانه‌ی تولیدکننده بخش برق

درصد



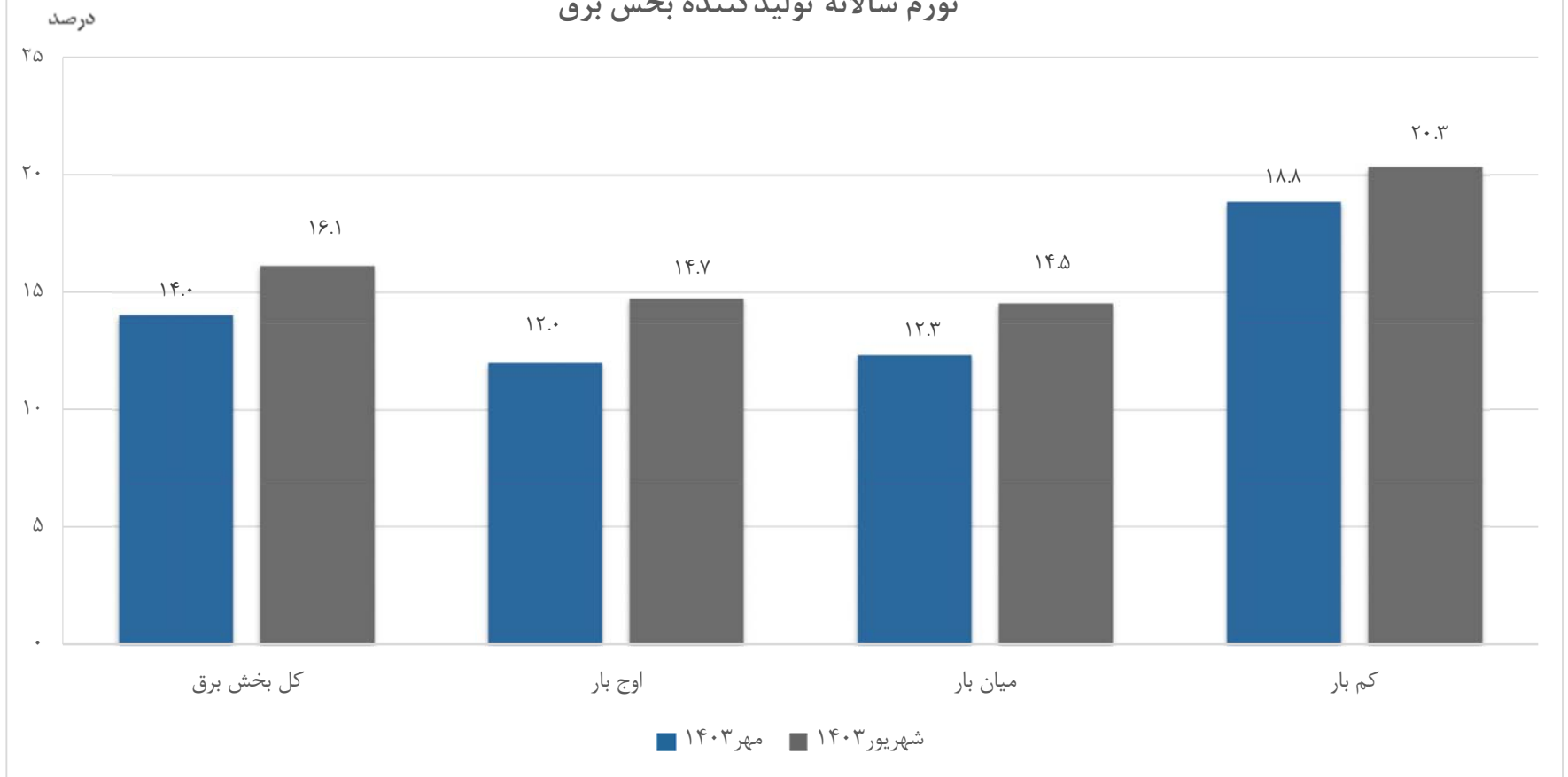
منبع: جدول ۱

تورم نقطه به نقطه تولیدکننده بخش برق



منبع: جدول ۱

تورم سالانه تولیدکننده بخش برق



منبع: جدول ۱