



شاخص قیمت تولیدکننده بخش برق* دی ماه ۱۴۰۳

(بر مبنای سال پایه ۱۳۹۵)

شاخص قیمت کل

در دی ماه ۱۴۰۳، شاخص قیمت تولیدکننده بخش برق ۴۳۱.۱ می‌باشد که نسبت به ماه قبل (تورم ماهانه) ۶.۲ درصد کاهش، نسبت به ماه مشابه سال قبل (تورم نقطه به نقطه) ۳۷.۱ درصد افزایش و در دوازده ماه منتهی به ماه جاری نسبت به دوره مشابه سال قبل (تورم سالانه) ۱۵.۲ درصد افزایش داشته است.

کاهش تورم ماهانه

در دی ماه ۱۴۰۳، درصد تغییرات شاخص قیمت تولیدکننده کل بخش برق نسبت به ماه قبل (تورم ماهانه) ۶.۲- درصد می‌باشد که در مقایسه با همین اطلاع در ماه قبل (۳۰.۶ درصد)، ۳۶.۸ واحد درصد کاهش داشته است. به عبارتی، میانگین قیمت دریافتی توسط نیروگاه‌های برق به ازای فروش محصول خود به شرکت‌های توزیع برق، در دی ماه ۱۴۰۳ نسبت به ماه قبل، ۶.۲ درصد کاهش دارد. در ماه مورد بررسی، تغییرات شاخص قیمت تولیدکننده بخش برق نسبت به ماه قبل، برای ساعات مختلف اوج‌بار، میان‌بار و کم‌بار، به ترتیب ۴.۱-، ۴.۳- و ۱۱.۹- درصد بوده است.

کاهش تورم نقطه به نقطه

در دی ماه ۱۴۰۳، درصد تغییرات شاخص قیمت تولیدکننده کل بخش برق نسبت به ماه مشابه سال قبل (تورم نقطه به نقطه) ۳۷.۱ درصد می‌باشد که در مقایسه با همین اطلاع در ماه قبل (۴۸.۶ درصد)، ۱۱.۵ واحد درصد کاهش داشته است. به عبارتی، میانگین قیمت دریافتی توسط نیروگاه‌های برق به ازای فروش محصول خود به شرکت‌های توزیع برق، در دی ماه ۱۴۰۳ نسبت به دوره مشابه سال قبل، ۳۷.۱ درصد افزایش دارد. تغییرات شاخص قیمت تولیدکننده بخش برق در ماه مورد بررسی نسبت به ماه مشابه سال قبل، برای ساعات مختلف اوج‌بار، میان‌بار و کم‌بار، به ترتیب ۴۲.۰، ۴۱.۸ و ۲۴.۱ درصد بوده است.

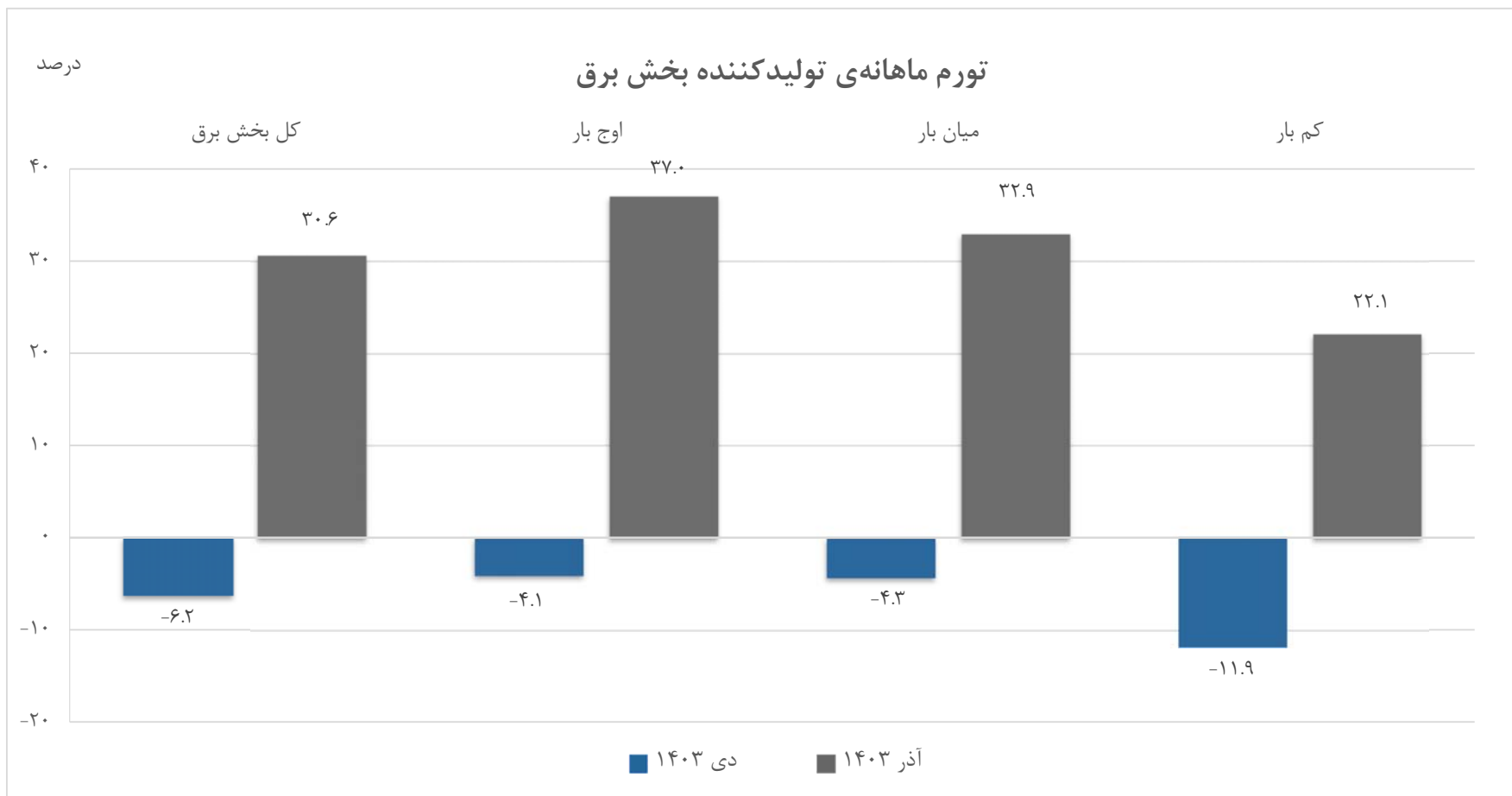
افزایش تورم سالانه

در دی ماه ۱۴۰۳، درصد تغییرات شاخص قیمت تولیدکننده کل بخش برق در دوازده ماه منتهی به دی ماه ۱۴۰۳ نسبت به مدت مشابه در سال قبل ۱۵.۲ درصد می‌باشد که در مقایسه با همین اطلاع در ماه قبل (۱۴.۶ درصد)، ۰.۶ واحد درصد افزایش داشته است. به عبارتی، میانگین قیمت دریافتی توسط نیروگاه‌های برق به ازای فروش محصول خود به شرکت‌های توزیع برق، در دوازده ماه منتهی به دی ماه ۱۴۰۳ نسبت به دوره مشابه در ماه قبل، ۱۵.۲ درصد افزایش دارد. همچنین تغییرات میانگین شاخص قیمت تولیدکننده بخش برق در دوازده ماه منتهی به دی ماه ۱۴۰۳ نسبت به مدت مشابه در سال قبل، برای ساعات مختلف اوج‌بار، میان‌بار و کم‌بار، به ترتیب ۱۲.۹، ۱۴.۴ و ۱۸.۵ درصد بوده است.

۱- شاخص قیمت تولیدکننده بخش برق و درصد تغییرات آن - کل کشور

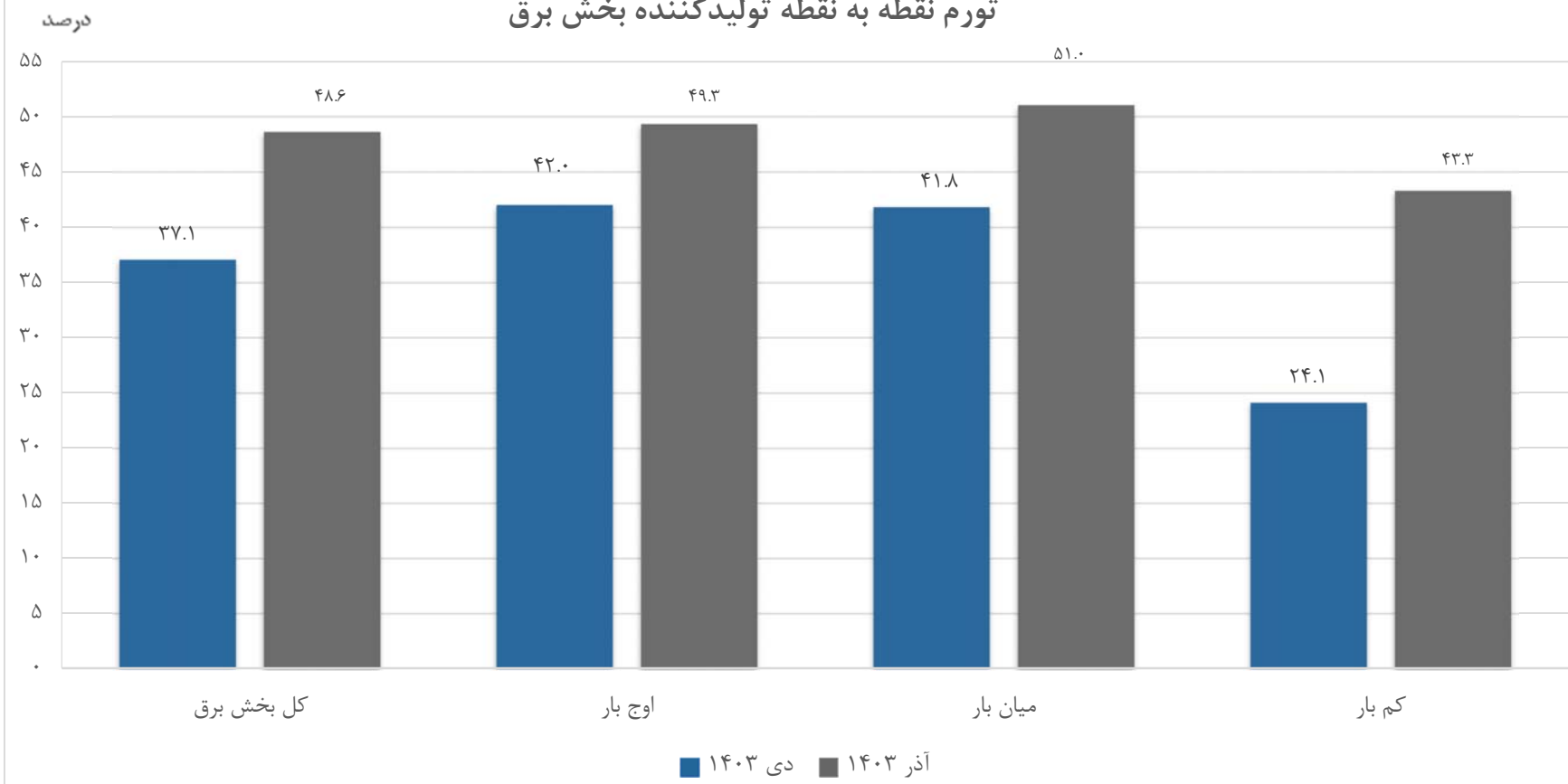
(۱۳۹۵=۱۰۰)

درصد تغییر آذر ماه ۱۴۰۳			درصد تغییر دی ماه ۱۴۰۳			شاخص دی ۱۴۰۳	ضریب اهمیت	شرح
در دوازده ماهه منتهی به ماه جاری نسبت به دوره مشابه سال قبل (تورم سالانه)	نسبت به ماه مشابه سال قبل (تورم نقطه به نقطه)	نسبت به ماه قبل (تورم ماهانه)	در دوازده ماهه منتهی به ماه جاری نسبت به دوره مشابه سال قبل (تورم سالانه)	نسبت به ماه مشابه سال قبل (تورم نقطه به نقطه)	نسبت به ماه قبل (تورم ماهانه)			
۱۴.۶	۴۸.۶	۳۰.۶	۱۵.۲	۳۷.۱	-۶.۲	۴۳۱.۱	۱۰۰.۰۰	کل بخش برق
۱۱.۸	۴۹.۳	۳۷.۰	۱۲.۹	۴۲.۰	-۴.۱	۴۴۸.۱	۲۸.۴۰	ساعات اوج بار
۱۳.۴	۵۱.۰	۳۲.۹	۱۴.۴	۴۱.۸	-۴.۳	۴۵۷.۸	۵۲.۶۰	ساعات میان بار
۱۹.۲	۴۳.۳	۲۲.۱	۱۸.۵	۲۴.۱	-۱۱.۹	۳۷۰.۳	۱۹.۰۰	ساعات کم بار

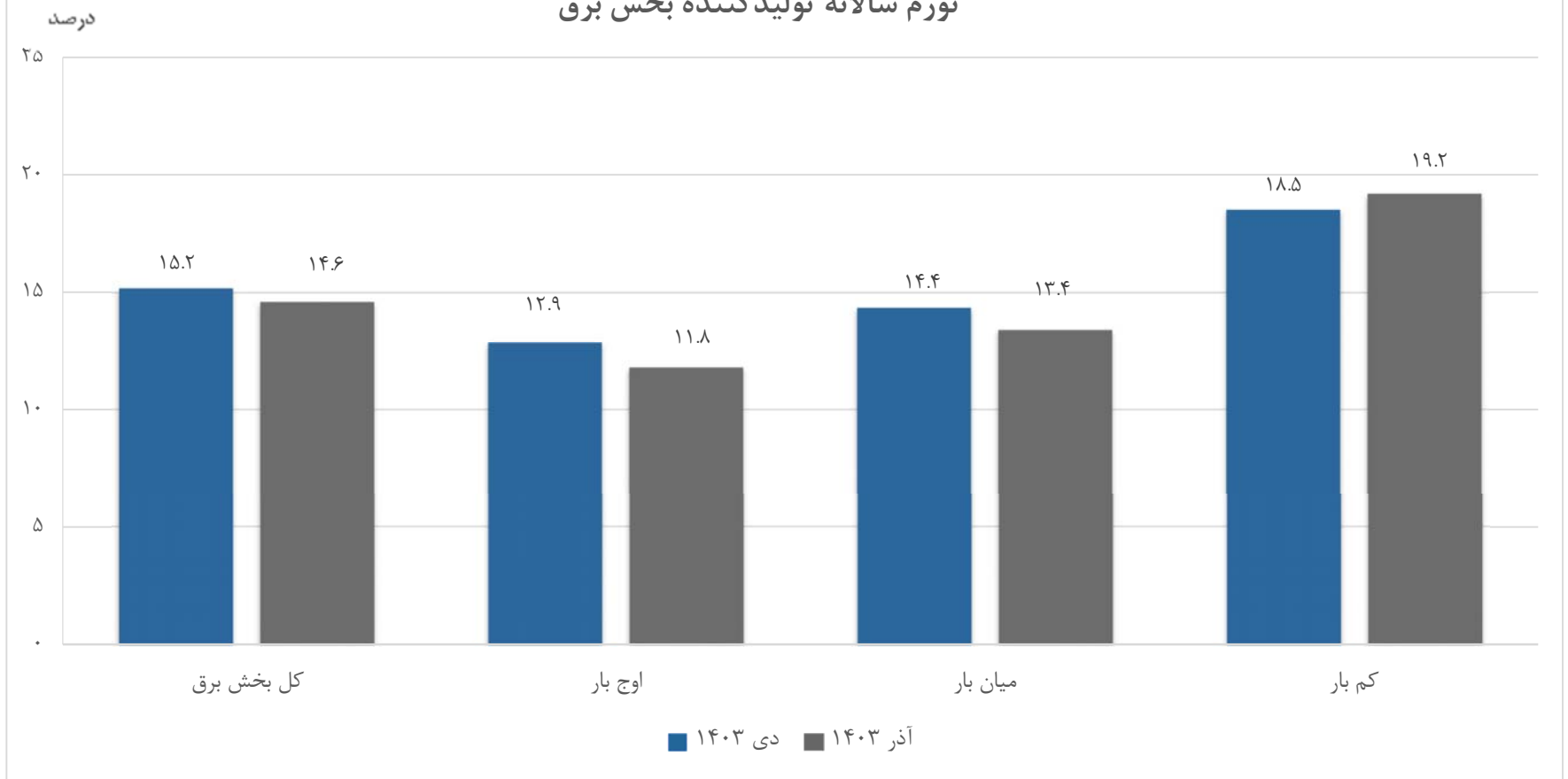


منبع: جدول ۱

تورم نقطه به نقطه تولیدکننده بخش برق



تورم سالانه تولیدکننده بخش برق



منبع: جدول ۱