



شاخص قیمت تولیدکننده بخش معدن - فصل بهار ۱۴۰۱

(بر مبنای سال پایه ۱۳۹۵)

شاخص قیمت کل

در فصل بهار ۱۴۰۱، شاخص قیمت تولیدکننده بخش معدن ۱۱۷۸,۲ می باشد که نسبت به فصل قبل (تورم فصلی) ۷,۴ درصد افزایش، نسبت به فصل مشابه سال قبل (تورم نقطه به نقطه) ۲۷,۴ درصد افزایش و در چهارفصل منتهی به فصل جاری نسبت به دوره مشابه سال قبل (تورم سالانه) ۶۲,۱ درصد افزایش داشته است.

افزایش تورم فصلی

در فصل بهار ۱۴۰۱، درصد تغییرات شاخص قیمت تولیدکننده بخش معدن نسبت به فصل قبل (تورم فصلی) ۷,۴ درصد می باشد که در مقایسه با همین اطلاع در فصل قبل (۳,۲ درصد)، ۴,۲ واحد درصد افزایش داشته است. به عبارتی، میانگین قیمت دریافتی توسط تولیدکنندگان محصولات معدنی به ازای تولید محصولاتشان در داخل کشور، در فصل بهار ۱۴۰۱ نسبت به فصل قبل از آن، ۷,۴ درصد افزایش داشته است. در این فصل بیشترین تورم فصلی با ۲۳,۸ درصد مربوط به گروه "سایر معادن" و کمترین تورم فصلی با ۵,۶ درصد مربوط به گروه "کانه های فلزی" می باشد.

کاهش تورم نقطه به نقطه

در فصل بهار ۱۴۰۱، درصد تغییرات شاخص قیمت تولیدکننده بخش معدن نسبت به فصل مشابه سال قبل (تورم نقطه به نقطه) ۲۷,۴ درصد می باشد که در مقایسه با همین اطلاع در فصل قبل (۶۴,۵ درصد)، ۳۷,۱ واحد درصد کاهش داشته است. به عبارتی، میانگین قیمت دریافتی توسط تولیدکنندگان محصولات معدنی به ازای تولید محصولاتشان در داخل کشور، در فصل بهار ۱۴۰۱ نسبت به فصل مشابه سال قبل، ۲۷,۴ درصد افزایش داشته است. در این فصل بیشترین تورم نقطه به نقطه با ۵۳,۷ درصد مربوط به گروه "سایر معادن" و کمترین تورم نقطه به نقطه با ۲۴,۳ درصد مربوط به گروه "کانه های فلزی" می باشد.

کاهش تورم سالانه

در فصل بهار ۱۴۰۱، درصد تغییرات شاخص قیمت تولیدکننده بخش معدن در چهار فصل منتهی به فصل جاری نسبت به دوره مشابه سال قبل ۶۲,۱ درصد می باشد که در مقایسه با همین اطلاع در فصل قبل (۹۲,۹ درصد)، ۳۰,۸ واحد درصد کاهش داشته است. به عبارتی، میانگین قیمت دریافتی توسط تولیدکنندگان محصولات معدنی به ازای تولید محصولاتشان در داخل کشور، در چهار فصل منتهی به بهار ۱۴۰۱ نسبت به دوره مشابه سال قبل، ۶۲,۱ درصد افزایش داشته است. در این فصل بیشترین تورم سالانه مربوط به گروه "زغال سنگ" با ۶۴,۲ درصد و کمترین تورم سالانه مربوط به گروه "سایر معادن" با ۵۸,۳ درصد می باشد.

۱- شاخص قیمت تولیدکننده کل بخش معدن و زیربخش‌های اصلی و درصد تغییرات آن‌ها-کل کشور (۱۳۹۵=۱۰۰)

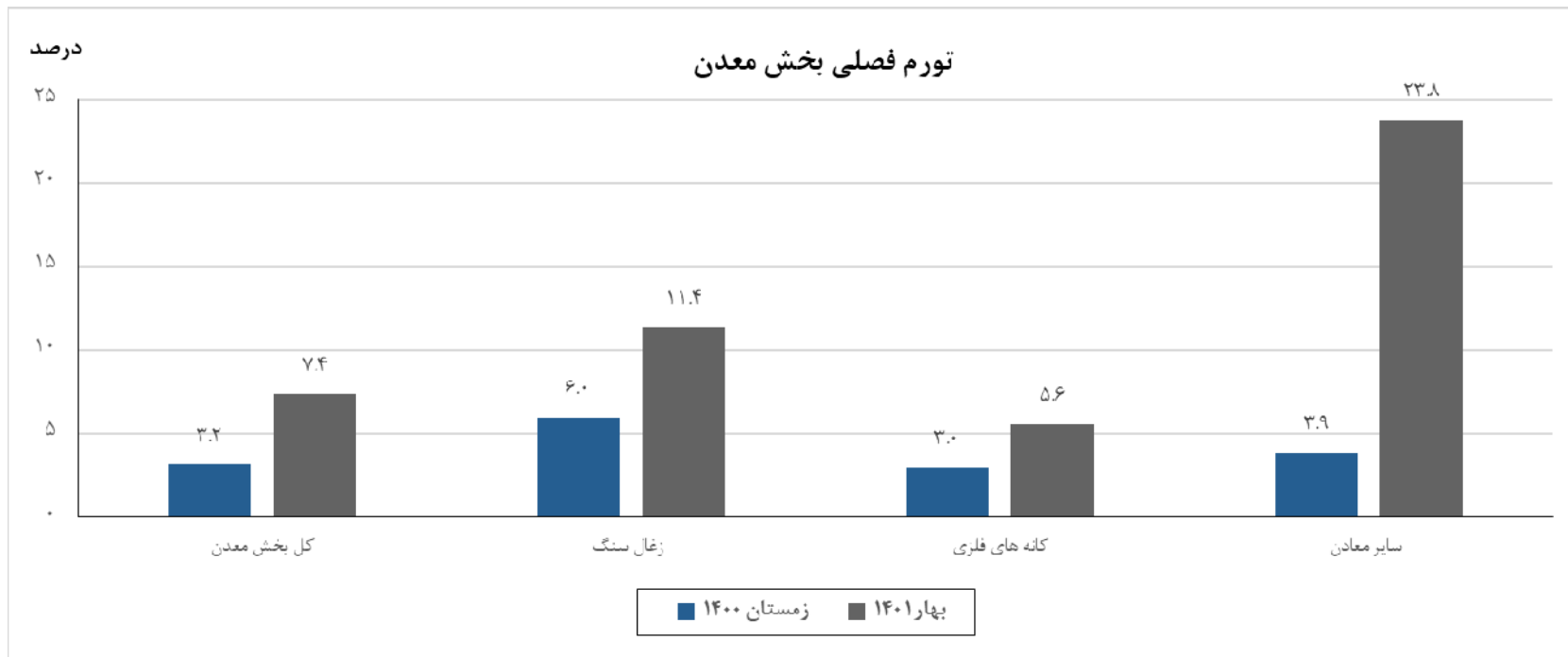
درصد تغییر زمستان ۱۴۰۰			درصد تغییر بهار ۱۴۰۱			شاخص قیمت بهار ۱۴۰۱	ضریب اهمیت	شرح
در چهار فصل منتهی به فصل جاری نسبت به دوره مشابه سال قبل (تورم سالانه)	نسبت به فصل مشابه سال قبل (تورم نقطه به نقطه)	نسبت به فصل قبل (تورم فصلی)	در چهار فصل منتهی به فصل جاری نسبت به دوره مشابه سال قبل (تورم سالانه)	نسبت به فصل مشابه سال قبل (تورم نقطه به نقطه)	نسبت به فصل قبل (تورم فصلی)			
۹۲.۹	۶۴.۵	۳.۲	۶۲.۱	۲۷.۴	۷.۴	۱۱۷۸.۲	۱۰۰.۰	کل بخش معدن
۸۳.۴	۷۱.۰	۶.۰	۶۴.۲	۴۳.۵	۱۱.۴	۱۱۵۰.۲	۳.۷	گروه زغال سنگ
۹۶.۷	۶۵.۳	۳.۰	۶۲.۴	۲۴.۳	۵.۶	۱۳۱۶.۴	۷۷.۲	گروه کانه های فلزی
۶۳.۸	۵۴.۵	۳.۹	۵۸.۳	۵۳.۷	۲۳.۸	۶۲۵.۳	۱۹.۱	گروه سایر معادن

ماخذ: مرکز آمار ایران- دفتر شاخص قیمت‌ها

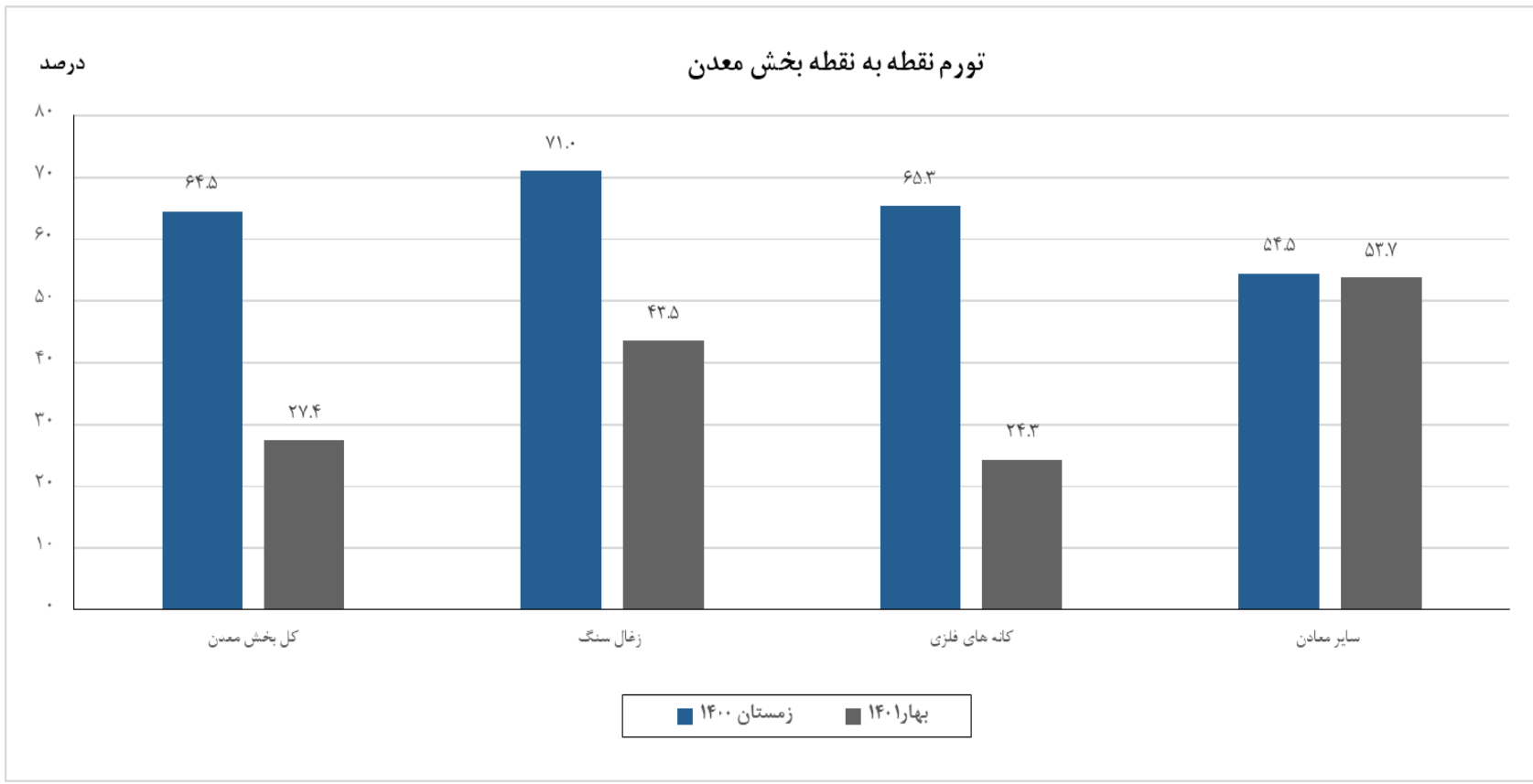
۲- شاخص قیمت تولید کننده کل بخش معدن و درصد تغییرات آن - کل کشور (۱۳۹۵=۱۰۰)

درصد تغییر چهار فصل منتهی به فصل جاری نسبت به دوره مشابه سال قبل (تورم سالانه)	درصد تغییر نسبت به فصل مشابه سال قبل (تورم نقطه به نقطه)	درصد تغییر نسبت به فصل قبل (تورم فصلی)	شاخص کل	دوره زمانی
۱۷,۰	×	×	۵۰,۵	۱۳۹۰
۲۳,۵	×	×	۶۲,۵	۱۳۹۱
۳۱,۵	×	×	۸۲,۱	۱۳۹۲
۳۱,۳	×	×	۱۰۷,۸	۱۳۹۳
-۳,۳	×	×	۱۰۴,۲	۱۳۹۴
-۴,۱	×	×	۱۰۰,۰	۱۳۹۵
۲۴,۰	×	×	۱۲۴,۰	۱۳۹۶
۵۹,۲	×	×	۱۹۷,۳	۱۳۹۷
۴۹,۹	×	×	۲۹۵,۹	۱۳۹۸
۷۹,۸	×	×	۵۳۱,۹	۱۳۹۹
۹۲,۹	×	×	۱۰۲۶,۰	۱۴۰۰
۱۱۲,۳	۱۵۴,۱	۳۸,۷	۹۲۵,۲	بهار ۱۴۰۰
۱۱۶,۱	۱۰۱,۶	۱۰,۱	۱۰۱۸,۲	تابستان ۱۴۰۰
۱۰۷,۳	۷۹,۹	۴,۴	۱۰۶۳,۳	پاییز ۱۴۰۰
۹۲,۹	۶۴,۵	۳,۲	۱۰۹۷,۴	زمستان ۱۴۰۰
۶۲,۱	۲۷,۴	۷,۴	۱۱۷۸,۲	بهار ۱۴۰۱

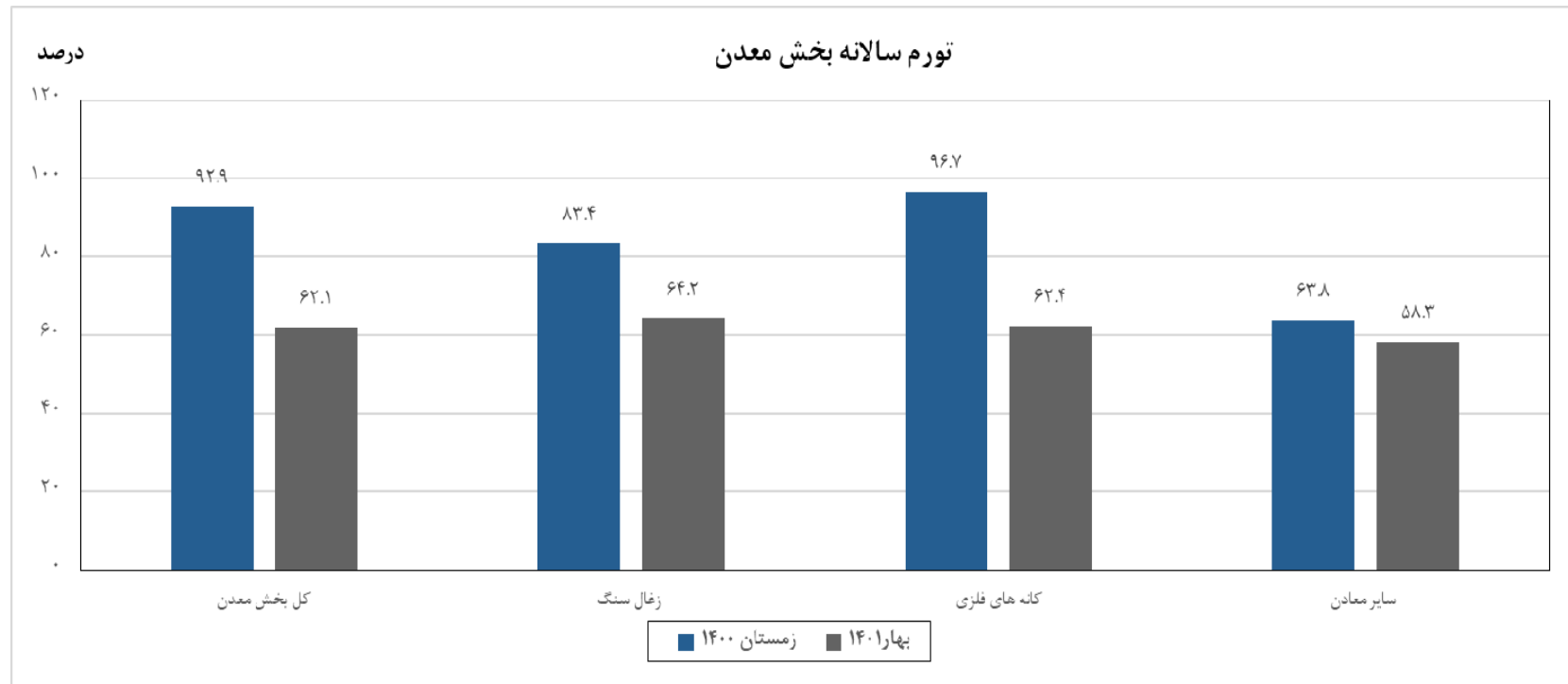
ماخذ: مرکز آمار ایران- دفتر شاخص قیمت‌ها



منبع: جدول ۱



منبع: جدول ۱



منبع: جدول ۱