



## شاخص قیمت تولیدکننده بخش معدن - فصل پاییز ۱۴۰۲

(بر مبنای سال پایه ۱۳۹۵)

### شاخص قیمت کل

در فصل پاییز ۱۴۰۲، شاخص قیمت تولیدکننده بخش معدن ۱۸۲۲.۰ می‌باشد که نسبت به فصل قبل (تورم فصلی) ۰.۸ درصد افزایش، نسبت به فصل مشابه سال قبل (تورم نقطه به نقطه) ۵۶.۲ درصد افزایش و در چهارفصل منتهی به فصل جاری نسبت به دوره مشابه سال قبل (تورم سالانه) ۴۷.۰ درصد افزایش داشته است.

### کاهش تورم فصلی

در فصل پاییز ۱۴۰۲، درصد تغییرات شاخص قیمت تولیدکننده بخش معدن نسبت به فصل قبل (تورم فصلی) ۰.۸ درصد می‌باشد که در مقایسه با همین اطلاع در فصل قبل (۹.۰ درصد)، ۸.۲ واحد درصد کاهش داشته است. به عبارتی، میانگین قیمت دریافتی توسط تولیدکنندگان محصولات معدنی به ازای تولید ماده معدنی در داخل کشور، در فصل پاییز ۱۴۰۲ نسبت به فصل قبل از آن، ۰.۸ درصد افزایش داشته است. در این فصل بیش‌ترین تورم فصلی با ۶.۵ درصد مربوط به گروه "سایر معادن" و کم‌ترین تورم فصلی با ۰.۱ درصد مربوط به گروه "کانه‌های فلزی" می‌باشد. همچنین گروه "زغال سنگ" با تورم ۰.۴- درصد مواجه بوده است.

### کاهش تورم نقطه به نقطه

در فصل پاییز ۱۴۰۲، درصد تغییرات شاخص قیمت تولیدکننده بخش معدن نسبت به فصل مشابه سال قبل (تورم نقطه به نقطه) ۵۶.۲ درصد می‌باشد که در مقایسه با همین اطلاع در فصل قبل (۵۶.۵ درصد)، ۰.۳ واحد درصد کاهش داشته است. به عبارتی، میانگین قیمت دریافتی توسط تولیدکنندگان محصولات معدنی به ازای تولید ماده معدنی در داخل کشور، در فصل پاییز ۱۴۰۲ نسبت به فصل مشابه سال قبل، ۵۶.۲ درصد افزایش داشته است. در این فصل بیش‌ترین تورم نقطه به نقطه با ۵۸.۵ درصد مربوط به گروه "کانه‌های فلزی" و کم‌ترین تورم نقطه به نقطه با ۳۱.۳ درصد مربوط به گروه "زغال سنگ" می‌باشد.

### افزایش تورم سالانه

در فصل پاییز ۱۴۰۲، درصد تغییرات شاخص قیمت تولیدکننده بخش معدن در چهار فصل منتهی به این فصل نسبت به دوره مشابه سال قبل ۴۷.۰ درصد می‌باشد که در مقایسه با همین اطلاع در فصل قبل (۳۵.۷ درصد)، ۱۱.۳ واحد درصد افزایش داشته است. به عبارتی، میانگین قیمت دریافتی توسط تولیدکنندگان محصولات معدنی به ازای تولید کالاهای خود در داخل کشور، در چهار فصل منتهی به پاییز ۱۴۰۲ نسبت به دوره مشابه سال قبل، ۴۷.۰ درصد افزایش داشته است. در این فصل بیش‌ترین تورم سالانه مربوط به گروه "سایر معادن" با ۵۳.۹ درصد و کم‌ترین تورم سالانه مربوط به گروه "زغال سنگ" با ۲۸.۸ درصد می‌باشد.

(۱۳۹۵=۱۰۰)

## ۱- شاخص قیمت تولیدکننده کل بخش معدن و زیربخش‌های اصلی و درصد تغییرات آن‌ها-کل کشور

درصد تغییر تابستان ۱۴۰۲			درصد تغییر پاییز ۱۴۰۲			شاخص پاییز ۱۴۰۲	ضریب اهمیت	شرح
نسبت به فصل مشابه سال قبل (تورم نقطه به نقطه)	نسبت به فصل قبل (تورم فصلی)	در چهار فصل منتهی به فصل جاری نسبت به دوره مشابه سال قبل (تورم سالانه)	نسبت به فصل مشابه سال قبل (تورم نقطه به نقطه)	نسبت به فصل قبل (تورم فصلی)	در چهار فصل منتهی به فصل جاری نسبت به دوره مشابه سال قبل (تورم سالانه)			
۳۵.۷	۵۶.۵	۹.۰	۴۷.۰	۵۶.۲	۰.۸	۱۸۲۲.۰	۱۰۰.۰	کل بخش معدن
۲۵.۷	۳۷.۱	۴.۸	۲۸.۸	۳۱.۳	-۰.۴	۱۵۱۴.۰	۳.۷	گروه زغال سنگ
۳۳.۸	۵۸.۱	۹.۳	۴۶.۸	۵۸.۵	۰.۱	۲۰۰۶.۶	۷۷.۲	گروه کانه های فلزی
۵۶.۷	۵۱.۰	۸.۰	۵۳.۹	۴۸.۰	۶.۵	۱۱۳۶.۰	۱۹.۱	گروه سایر معادن

ماخذ: مرکز آمار ایران- دفتر شاخص قیمت ها

(۱۳۹۵=۱۰۰)

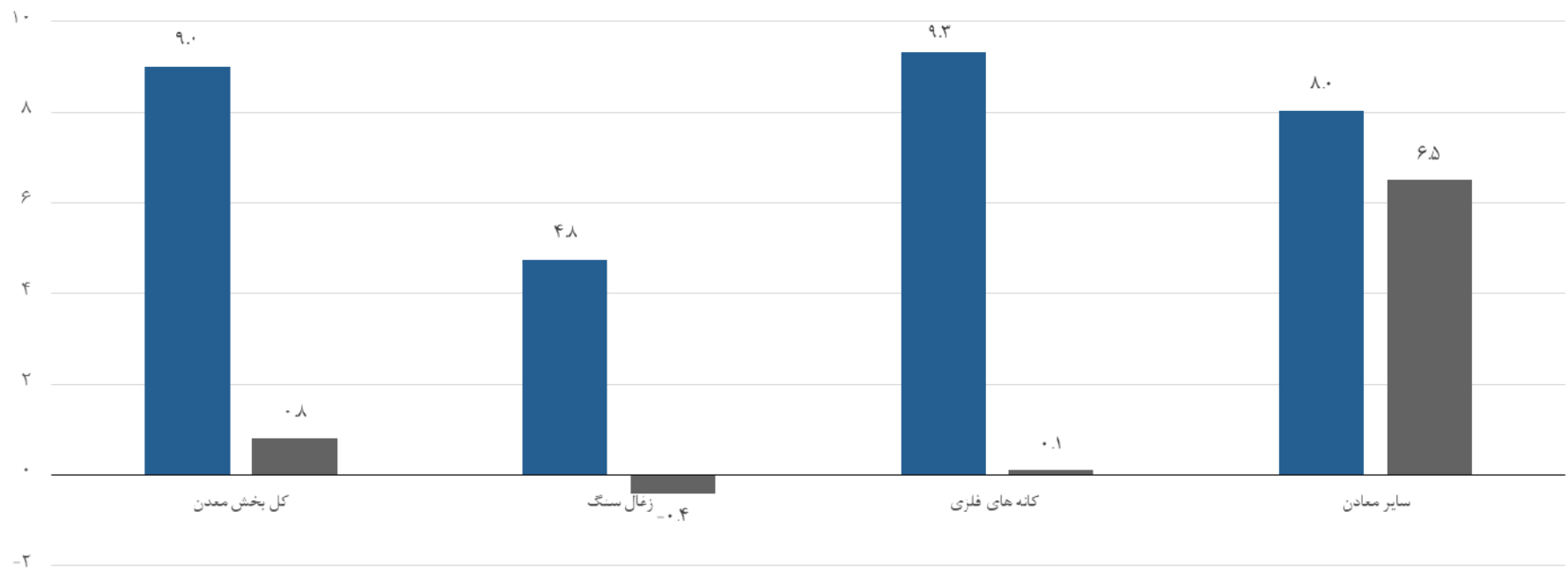
## ۲- شاخص قیمت تولید کننده کل بخش معدن و درصد تغییرات آن - کل کشور

درصد تغییر نسبت به فصل جاری نسبت به دوره مشابه سال قبل (تورم سالانه)	درصد تغییر نسبت به فصل مشابه سال قبل (تورم نقطه به نقطه)	درصد تغییر نسبت به فصل قبل (تورم فصلی)	شاخص کل	دوره زمانی
۱۷.۰	×	×	۵۰.۵	۱۳۹۰
۲۳.۵	×	×	۶۲.۵	۱۳۹۱
۳۱.۵	×	×	۸۲.۱	۱۳۹۲
۳۱.۳	×	×	۱۰۷.۸	۱۳۹۳
-۳.۳	×	×	۱۰۴.۲	۱۳۹۴
-۴.۱	×	×	۱۰۰.۰	۱۳۹۵
۲۴.۰	×	×	۱۲۴.۰	۱۳۹۶
۵۹.۲	×	×	۱۹۷.۳	۱۳۹۷
۴۹.۹	×	×	۲۹۵.۹	۱۳۹۸
۷۹.۸	×	×	۵۳۱.۹	۱۳۹۹
۹۲.۹	×	×	۱۰۲۶.۰	۱۴۰۰
۲۱.۰	×	×	۱۲۴۱.۹	۱۴۰۱
۲۵.۰	۴۰.۷	۱۳.۰	۱۶۸۵.۳	بهار ۱۴۰۲
۳۵.۷	۵۶.۵	۹.۰	۱۸۰۷.۹	تابستان ۱۴۰۲
۴۷.۰	۵۶.۲	۰.۸	۱۸۲۲.۰	پاییز ۱۴۰۲

ماخذ: مرکز آمار ایران - دفتر شاخص قیمت ها

### تورم فصلی بخش معدن

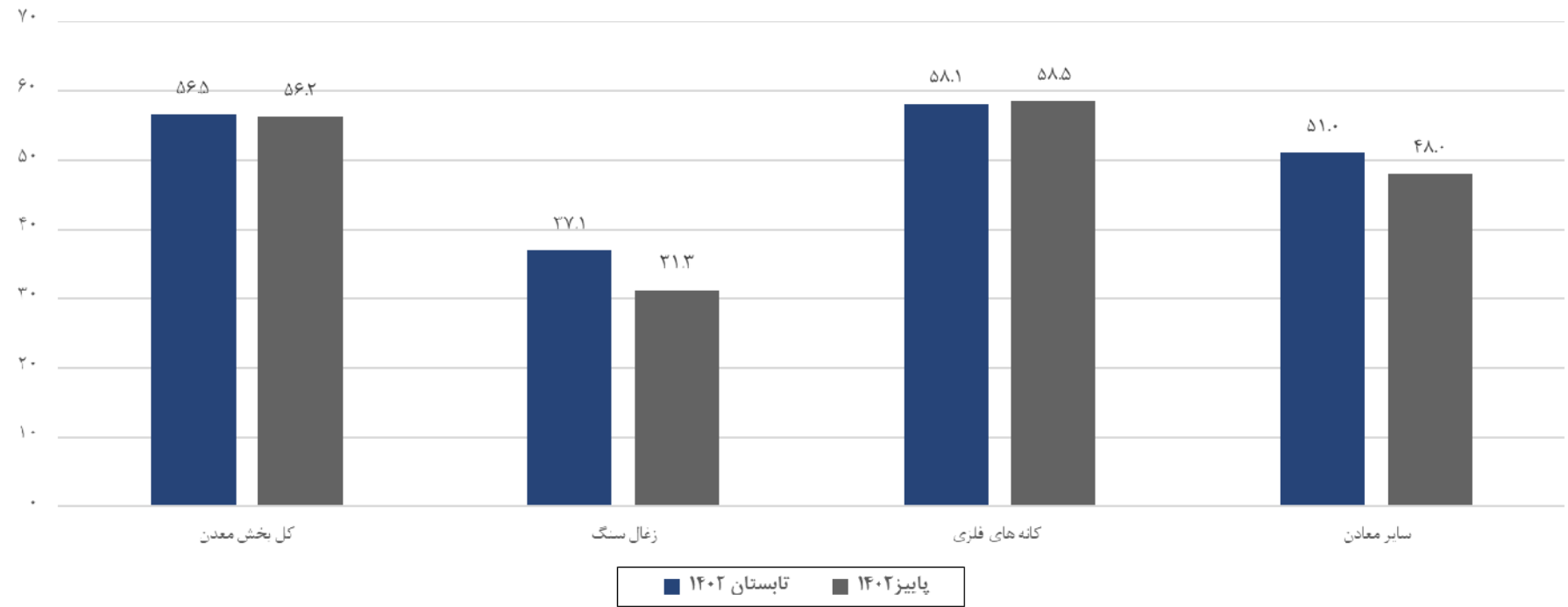
درصد



■ تابستان ۱۴۰۲   ■ پاییز ۱۴۰۲

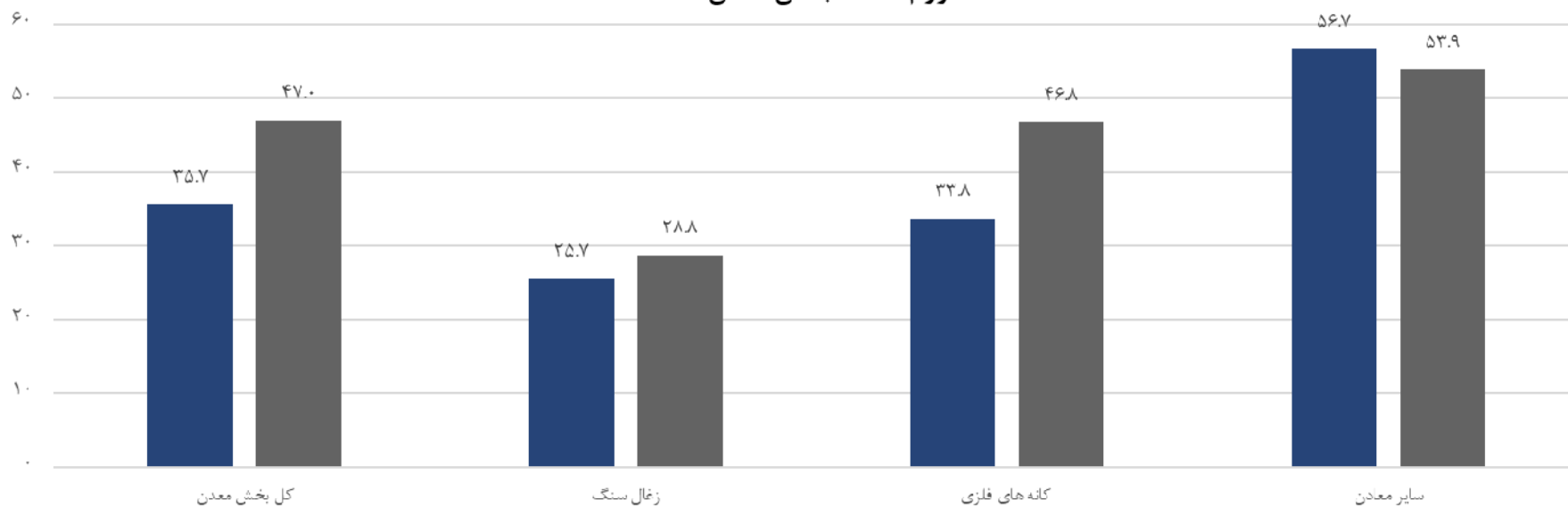
### تورم نقطه به نقطه بخش معدن

درصد



### تورم سالانه بخش معدن

درصد



■ تابستان ۱۴۰۲ ■ پاییز ۱۴۰۲