



شاخص قیمت تولیدکننده بخش معدن - مهرماه ۱۴۰۳

(بر مبنای سال پایه ۱۳۹۵)

شاخص قیمت کل

در مهر ماه ۱۴۰۳، شاخص قیمت تولیدکننده بخش معدن ۲۳۴۴.۱ می‌باشد که نسبت به ماه قبل (تورم ماهانه) ۰.۹ درصد، نسبت به ماه مشابه سال قبل (تورم نقطه به نقطه) ۲۸.۷ درصد و در دوازده ماه منتهی به ماه جاری نسبت به دوره مشابه سال قبل (تورم سالانه)، ۲۷.۸ درصد افزایش داشته است.

کاهش تورم ماهانه

در مهر ماه ۱۴۰۳، درصد تغییرات شاخص قیمت تولیدکننده بخش معدن نسبت به ماه قبل (تورم ماهانه) ۰.۹ درصد می‌باشد که در مقایسه با همین اطلاع در ماه قبل (۶.۲ درصد)، ۵.۳ واحد درصد کاهش داشته است. به عبارتی، میانگین قیمت دریافتی توسط تولیدکنندگان محصولات معدنی به ازای تولید محصولاتشان در داخل کشور، در مهر ماه ۱۴۰۳ نسبت به ماه قبل، ۰.۹ درصد افزایش داشته است. در این ماه بیشترین تورم ماهانه با ۱.۰ درصد مربوط به گروه "کانه‌های فلزی" و کمترین تورم ماهانه با ۰.۶ درصد مربوط به گروه "زغال سنگ" می‌باشد.

افزایش تورم نقطه به نقطه

در مهر ماه ۱۴۰۳، درصد تغییرات شاخص قیمت تولیدکننده بخش معدن نسبت به ماه مشابه سال قبل (تورم نقطه به نقطه) ۲۸.۷ درصد می‌باشد که در مقایسه با همین اطلاع در ماه قبل (۲۸.۵ درصد)، ۰.۲ واحد درصد افزایش داشته است. به عبارتی، میانگین قیمت دریافتی توسط تولیدکنندگان محصولات معدنی به ازای تولید محصولاتشان در داخل کشور، در مهرماه ۱۴۰۳ نسبت به دوره مشابه سال قبل، ۲۸.۷ درصد افزایش دارد. در این ماه بیشترین تورم نقطه به نقطه با ۳۱.۴ درصد مربوط به گروه "سایرمعادن" و کمترین تورم نقطه به نقطه با ۲۴.۷ درصد مربوط به گروه "زغال سنگ" می‌باشد.

کاهش تورم سالانه

در مهر ماه ۱۴۰۳، درصد تغییرات شاخص قیمت تولیدکننده بخش معدن در دوازده ماه منتهی به مهر ماه ۱۴۰۳ نسبت به مدت مشابه در سال قبل، ۲۷.۸ درصد می‌باشد که در مقایسه با همین اطلاع در ماه قبل (۲۹.۵ درصد)، ۱.۷ واحد درصد کاهش داشته است. به عبارتی، میانگین قیمت دریافتی توسط تولیدکنندگان محصولات معدنی به ازای تولید محصولاتشان در داخل کشور، در دوازده ماه منتهی به مهر ماه ۱۴۰۳ نسبت به دوره مشابه سال قبل، ۲۷.۸ درصد افزایش دارد. در این ماه بیشترین تورم سالانه با ۳۸.۱ درصد مربوط به گروه "سایر معادن" و کمترین تورم سالانه با ۲۲.۲ درصد مربوط به گروه "زغال سنگ" می‌باشد.

۱- شاخص قیمت تولیدکننده کل بخش معدن و زیربخش‌های اصلی و درصد تغییرات آن‌ها-کل کشور

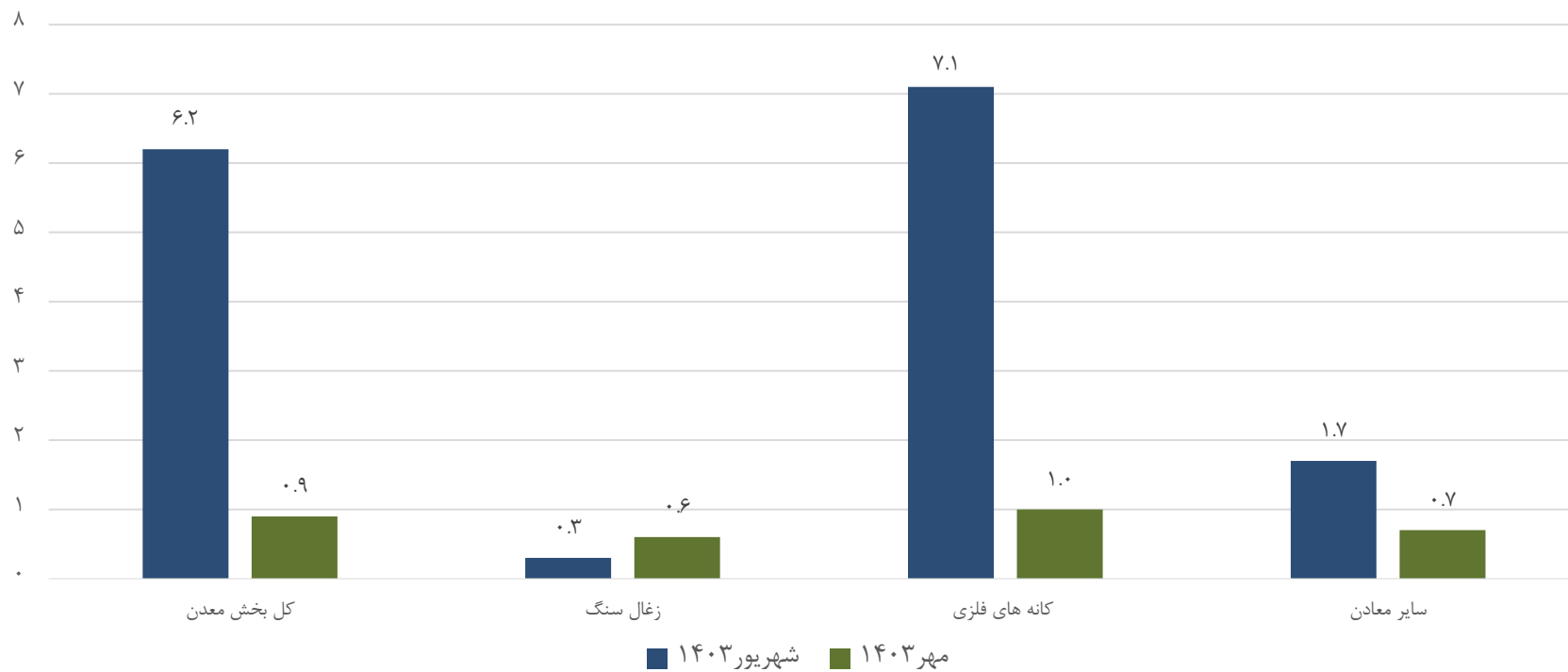
(۱۰۰=۱۳۹۵)

درصد تغییر شهریور ۱۴۰۳			درصد تغییر مهر ۱۴۰۳			شاخص مهر ۱۴۰۳	ضریب اهمیت	شرح
در دوازده ماه منتهی به ماه جاری نسبت به دوره مشابه سال قبل (تورم سالانه)	نسبت به ماه مشابه سال قبل (تورم نقطه به نقطه)	نسبت به ماه قبل (تورم ماهانه)	در دوازده ماه منتهی به ماه جاری نسبت به دوره مشابه سال قبل (تورم سالانه)	نسبت به ماه مشابه سال قبل (تورم نقطه به نقطه)	نسبت به ماه قبل (تورم ماهانه)			
۲۹.۵	۲۸.۵	۶.۲	۲۷.۸	۲۸.۷	۰.۹	۲۳۴۴.۱	۱۰۰.۰	کل بخش معدن
۲۲.۶	۲۳.۵	۰.۳	۲۲.۲	۲۴.۷	۰.۶	۱۸۸۸.۲	۳.۷	گروه زغال سنگ
۲۸.۴	۲۷.۳	۷.۱	۲۶.۶	۲۸.۴	۱.۰	۲۵۷۶.۷	۷۷.۲	گروه کانه های فلزی
۳۹.۵	۳۸.۹	۱.۷	۳۸.۱	۳۱.۴	۰.۷	۱۴۹۳.۲	۱۹.۱	گروه سایر معادن

ماخذ: مرکز آمار ایران- دفتر شاخص قیمت ها

تورم ماهانه بخش معدن

درصد



تورم نقطه به نقطه بخش معدن

درصد

۴۵

۴۰

۳۵

۳۰

۲۵

۲۰

۱۵

۱۰

۵

۰

۲۸.۵ ۲۸.۷

۲۳.۵ ۲۴.۷

۲۷.۳ ۲۸.۴

۳۸.۹

۳۱.۴

کل بخش معدن

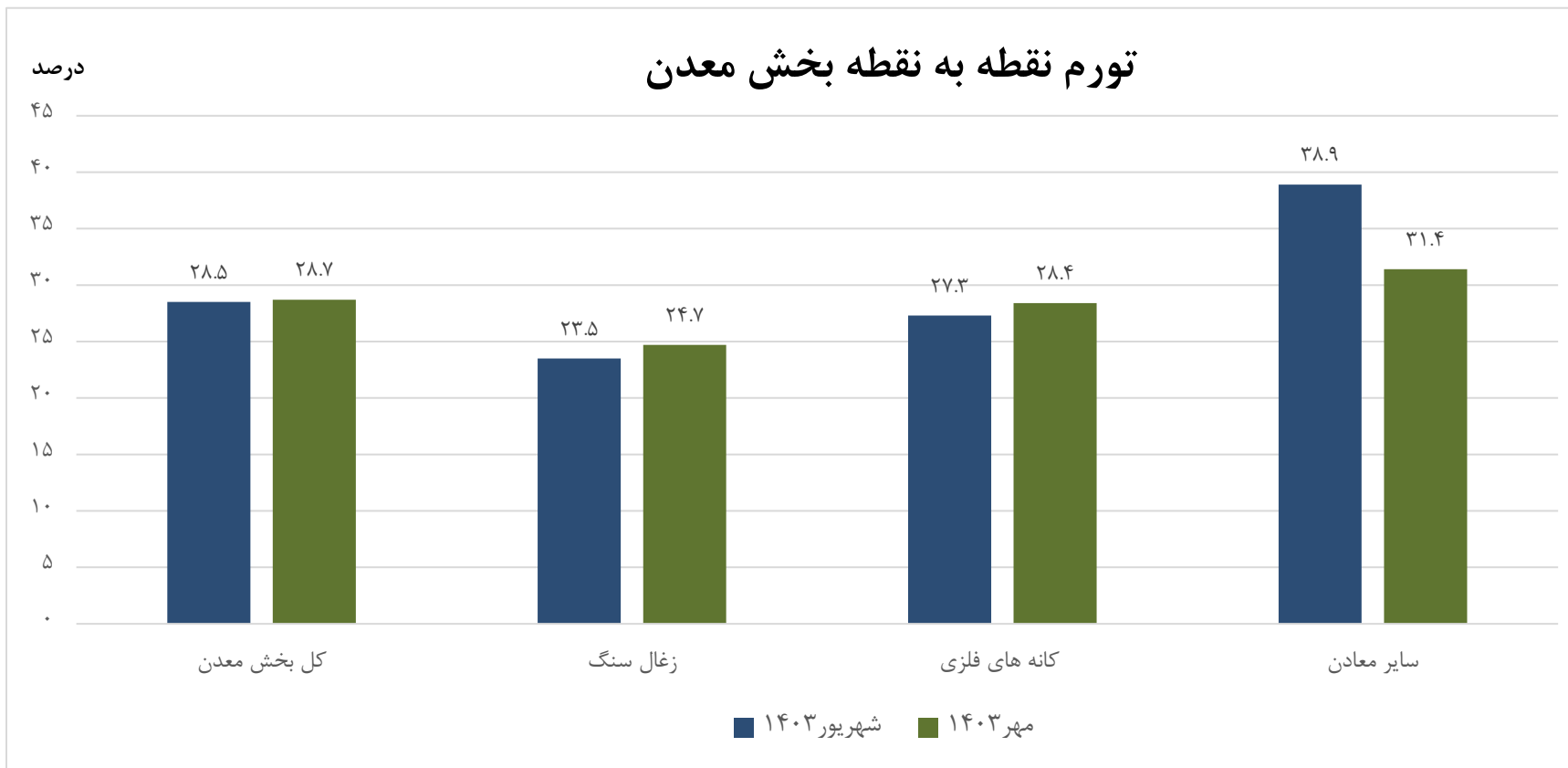
زغال سنگ

کانه های فلزی

سایر معادن

■ شهریور ۱۴۰۳

■ مهر ۱۴۰۳



تورم سالانه بخش معدن

درصد

۴۵

۴۰

۳۵

۳۰

۲۵


۲۰

۱۵

۱۰

۵

۰



کل بخش معدن

زغال سنگ

کانه های فلزی

سایر معادن

■ شهریور ۱۴۰۳ ■ مهر ۱۴۰۲