



شاخص قیمت تولیدکننده بخش معدن - آذرماه ۱۴۰۳

(بر مبنای سال پایه ۱۳۹۵)

شاخص قیمت کل

در آذر ماه ۱۴۰۳، شاخص قیمت تولیدکننده بخش معدن ۲۴۰۳.۰ می‌باشد که نسبت به ماه قبل (تورم ماهانه) ۱.۶ درصد افزایش، نسبت به ماه مشابه سال قبل (تورم نقطه به نقطه) ۳۱.۹ درصد افزایش و در دوازده ماه منتهی به ماه جاری نسبت به دوره مشابه سال قبل (تورم سالانه)، ۲۵.۰ درصد افزایش داشته است.

افزایش تورم ماهانه

در آذر ماه ۱۴۰۳، درصد تغییرات شاخص قیمت تولیدکننده بخش معدن نسبت به ماه قبل (تورم ماهانه) ۱.۶ درصد می‌باشد که در مقایسه با همین اطلاع در ماه قبل (۰.۹ درصد)، ۰.۷ واحد درصد افزایش داشته است. به عبارتی، میانگین قیمت دریافتی توسط تولیدکنندگان محصولات معدنی به ازای تولید محصولاتشان در داخل کشور، در آذر ماه ۱۴۰۳ نسبت به ماه قبل، ۱.۶ درصد افزایش داشته است. در این ماه بیشترین تورم ماهانه با ۱.۸ درصد مربوط به گروه "سایر معادن" و کمترین تورم ماهانه با ۱.۵ درصد مربوط به گروه "کانه‌های فلزی" می‌باشد.

افزایش تورم نقطه به نقطه

در آذر ماه ۱۴۰۳، درصد تغییرات شاخص قیمت تولیدکننده بخش معدن نسبت به ماه مشابه سال قبل (تورم نقطه به نقطه) ۳۱.۹ درصد می‌باشد که در مقایسه با همین اطلاع در ماه قبل (۲۹.۸ درصد)، ۲.۱ واحد درصد افزایش داشته است. به عبارتی، میانگین قیمت دریافتی توسط تولیدکنندگان محصولات معدنی به ازای تولید محصولاتشان در داخل کشور، در آذر ماه ۱۴۰۳ نسبت به دوره مشابه سال قبل، ۳۱.۹ درصد افزایش دارد. در این ماه بیشترین تورم نقطه به نقطه با ۳۵.۴ درصد مربوط به گروه "سایر معادن" و کمترین تورم نقطه به نقطه با ۲۸.۸ درصد مربوط به گروه "زغال سنگ" می‌باشد.

کاهش تورم سالانه

در آذر ماه ۱۴۰۳، درصد تغییرات شاخص قیمت تولیدکننده بخش معدن در دوازده ماه منتهی به آذرماه ۱۴۰۳ نسبت به مدت مشابه در سال قبل، ۲۵.۰ درصد می‌باشد که در مقایسه با همین اطلاع در ماه قبل (۲۶.۳ درصد)، ۱.۳ واحد درصد کاهش داشته است. به عبارتی، میانگین قیمت دریافتی توسط تولیدکنندگان محصولات معدنی به ازای تولید محصولاتشان در داخل کشور، در دوازده ماه منتهی به آذر ماه ۱۴۰۳ نسبت به دوره مشابه سال قبل، ۲۵.۰ درصد افزایش دارد. در این ماه بیشترین تورم سالانه با ۳۶.۱ درصد مربوط به گروه "سایر معادن" و کمترین تورم سالانه با ۲۱.۹ درصد مربوط به گروه "زغال سنگ" می‌باشد.

۱- شاخص قیمت تولیدکننده کل بخش معدن و زیربخش‌های اصلی و درصد تغییرات آن‌ها-کل کشور

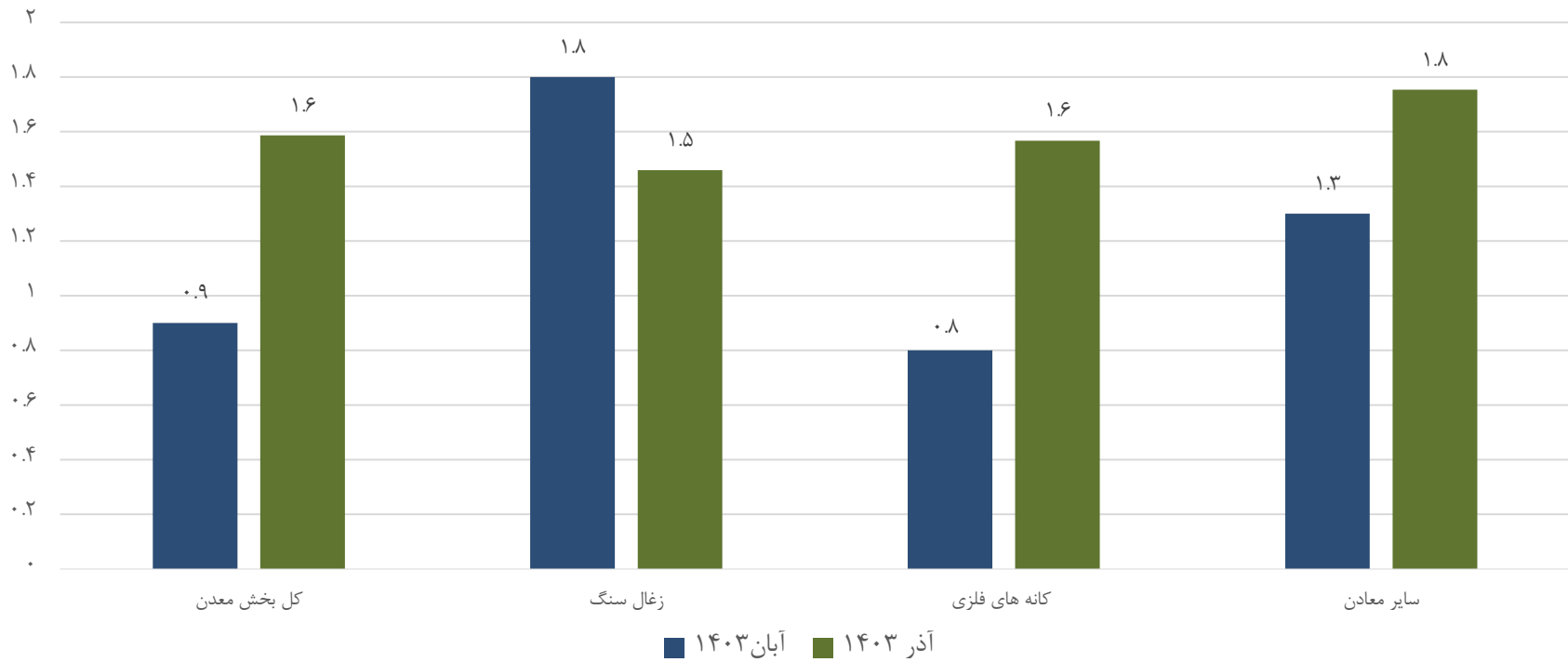
(۱۰۰=۱۳۹۵)

درصد تغییر آبان ۱۴۰۳			درصد تغییر آذر ۱۴۰۳			شاخص آذر ۱۴۰۳	ضریب اهمیت	شرح
در دوازده ماه منتهی به ماه جاری نسبت به دوره مشابه سال قبل (تورم سالانه)	نسبت به ماه مشابه سال قبل (تورم نقطه به نقطه)	نسبت به ماه قبل (تورم ماهانه)	در دوازده ماه منتهی به ماه جاری نسبت به دوره مشابه سال قبل (تورم سالانه)	نسبت به ماه مشابه سال قبل (تورم نقطه به نقطه)	نسبت به ماه قبل (تورم ماهانه)			
۲۶.۳	۲۹.۸	۰.۹	۲۵.۰	۳۱.۹	۱.۶	۲۴۰۳.۰	۱۰۰.۰	کل بخش معدن
۲۲.۰	۲۶.۹	۱.۸	۲۱.۹	۲۸.۸	۱.۵	۱۹۴۹.۷	۳.۷	گروه زغال سنگ
۲۵.۰	۲۹.۵	۰.۸	۲۳.۷	۳۱.۵	۱.۶	۲۶۳۸.۸	۷۷.۲	گروه کانه های فلزی
۳۶.۹	۳۳.۱	۱.۳	۳۶.۱	۳۵.۴	۱.۸	۱۵۳۸.۵	۱۹.۱	گروه سایر معادن

ماخذ: مرکز آمار ایران- دفتر شاخص قیمت ها

تورم ماهانه بخش معدن

درصد



تورم نقطه به نقطه بخش معدن

درصد



تورم سالانه بخش معدن

درصد

۴۰

۳۵

۳۰

۲۵





۲۰

۱۵

۱۰

۵

۰



کل بخش معدن

زغال سنگ

کانه های فلزی

سایر معادن

■ ۱۴۰۳ آبان

■ ۱۴۰۲ آذر

۲۶.۳

۲۵.۰

۲۲.۰

۲۱.۹

۲۵.۰

۲۳.۷

۳۶.۹

۳۶.۱