



شاخص قیمت تولیدکننده بخش معدن - دی ماه ۱۴۰۳

(بر مبنای سال پایه ۱۳۹۵)

شاخص قیمت کل

در دی ماه ۱۴۰۳، شاخص قیمت تولیدکننده بخش معدن ۲۴۴۶.۰ می‌باشد که نسبت به ماه قبل (تورم ماهانه) ۱.۸ درصد افزایش، نسبت به ماه مشابه سال قبل (تورم نقطه به نقطه) ۳۳.۰ درصد افزایش و در دوازده ماه منتهی به ماه جاری نسبت به دوره مشابه سال قبل (تورم سالانه)، ۲۵.۷ درصد افزایش داشته است.

افزایش تورم ماهانه

در دی ماه ۱۴۰۳، درصد تغییرات شاخص قیمت تولیدکننده بخش معدن نسبت به ماه قبل (تورم ماهانه) ۱.۸ درصد می‌باشد که در مقایسه با همین اطلاع در ماه قبل (۱.۶ درصد)، ۰.۲ واحد درصد افزایش داشته است. به عبارتی، میانگین قیمت دریافتی توسط تولیدکنندگان محصولات معدنی به ازای تولید محصولاتشان در داخل کشور، در دی ماه ۱۴۰۳ نسبت به ماه قبل، ۱.۸ درصد افزایش داشته است. در این ماه بیشترین تورم ماهانه با ۲.۹ درصد مربوط به گروه‌های "سایر معادن" و "زغال سنگ" و کمترین تورم ماهانه با ۱.۶ درصد مربوط به گروه "کانه‌های فلزی" می‌باشد.

افزایش تورم نقطه به نقطه

در دی ماه ۱۴۰۳، درصد تغییرات شاخص قیمت تولیدکننده بخش معدن نسبت به ماه مشابه سال قبل (تورم نقطه به نقطه) ۳۳.۰ درصد می‌باشد که در مقایسه با همین اطلاع در ماه قبل (۳۱.۹ درصد)، ۱.۱ واحد درصد افزایش داشته است. به عبارتی، میانگین قیمت دریافتی توسط تولیدکنندگان محصولات معدنی به ازای تولید محصولاتشان در داخل کشور، در دی ماه ۱۴۰۳ نسبت به دوره مشابه سال قبل، ۳۳.۰ درصد افزایش دارد. در این ماه بیشترین تورم نقطه به نقطه با ۳۵.۷ درصد مربوط به گروه "سایر معادن" و کمترین تورم نقطه به نقطه با ۳۲.۶ درصد مربوط به گروه "کانه‌های فلزی" می‌باشد.

افزایش تورم سالانه

در دی ماه ۱۴۰۳، درصد تغییرات شاخص قیمت تولیدکننده بخش معدن در دوازده ماه منتهی به دی ماه ۱۴۰۳ نسبت به مدت مشابه در سال قبل، ۲۵.۷ درصد می‌باشد که در مقایسه با همین اطلاع در ماه قبل (۲۵.۰ درصد)، ۰.۷ واحد درصد افزایش داشته است. به عبارتی، میانگین قیمت دریافتی توسط تولیدکنندگان محصولات معدنی به ازای تولید محصولاتشان در داخل کشور، در دوازده ماه منتهی به دی ماه ۱۴۰۳ نسبت به دوره مشابه سال قبل، ۲۵.۷ درصد افزایش دارد. در این ماه بیشترین تورم سالانه با ۳۵.۶ درصد مربوط به گروه "سایر معادن" و کمترین تورم سالانه با ۲۲.۹ درصد مربوط به گروه "زغال سنگ" می‌باشد.

۱- شاخص قیمت تولیدکننده کل بخش معدن و زیربخش‌های اصلی و درصد تغییرات آن‌ها-کل کشور

(۱۰۰=۱۳۹۵)

درصد تغییر آذر ۱۴۰۳			درصد تغییر دی ۱۴۰۳			شاخص دی ۱۴۰۳	ضریب اهمیت	شرح
در دوازده ماه منتهی به ماه جاری نسبت به دوره مشابه سال قبل (تورم سالانه)	نسبت به ماه مشابه سال قبل (تورم نقطه به نقطه)	نسبت به ماه قبل (تورم ماهانه)	در دوازده ماه منتهی به ماه جاری نسبت به دوره مشابه سال قبل (تورم سالانه)	نسبت به ماه مشابه سال قبل (تورم نقطه به نقطه)	نسبت به ماه قبل (تورم ماهانه)			
۲۵.۰	۳۱.۹	۱.۶	۲۵.۷	۳۳.۰	۱.۸	۲۴۴۶.۰	۱۰۰.۰	کل بخش معدن
۲۱.۹	۲۸.۸	۱.۵	۲۲.۹	۳۲.۸	۲.۹	۲۰۰۵.۹	۳.۷	گروه زغال سنگ
۲۳.۷	۳۱.۵	۱.۶	۲۴.۵	۳۲.۶	۱.۶	۲۶۸۰.۹	۷۷.۲	گروه کانه‌های فلزی
۳۶.۱	۳۵.۴	۱.۸	۳۵.۶	۳۵.۷	۲.۹	۱۵۸۲.۶	۱۹.۱	گروه سایر معادن

ماخذ: مرکز آمار ایران- دفتر شاخص قیمت‌ها

تورم ماهانه بخش معدن

درصد

۳.۵

۳

۲.۵

۲

۱.۵

۱

۰.۵

۰

کل بخش معدن

زغال سنگ

کانه های فلزی

سایر معادن

دی ۱۴۰۳ آذر ۱۴۰۳

۱.۸

۱.۶

۲.۹

۱.۵

۱.۶

۱.۶

۲.۹

۱.۸

تورم نقطه به نقطه بخش معدن

درصد



تورم سالانه بخش معدن

درصد

۴۰

۳۵

۳۰

۲۵

۲۰

۱۵

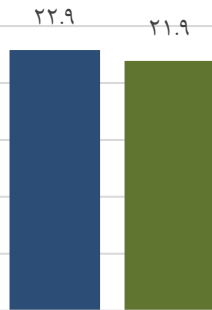
۱۰

۵

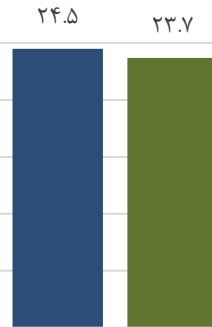
۰



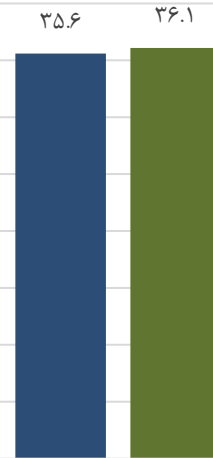
کل بخش معدن



زغال سنگ



کانه های فلزی



سایر معادن

■ دی ۱۴۰۳ ■ آذر ۱۴۰۲