



شاخص قیمت تولیدکننده محصولات مرغداری‌های صنعتی کشور

دی ۱۴۰۳

(۱۳۹۵=۱۰۰)

چکیده

در دی ماه سال ۱۴۰۳ شاخص قیمت تولیدکننده بخش مرغداری‌های صنعتی کشور (بر مبنای ۱۳۹۵=۱۰۰) برابر با ۱۴۸۰.۷ بوده است که نسبت به ماه قبل (تورم ماهانه) ۲.۷- درصد کاهش و نسبت به ماه مشابه سال قبل (تورم نقطه به نقطه) ۰.۸ درصد افزایش یافته است. در ماه مورد بررسی میانگین شاخص قیمت در دوازده ماه منتهی به ماه جاری نیز نسبت به دوره مشابه سال قبل (نرخ تورم سالانه) ۱۵.۲ درصد افزایش یافته است.

افزایش تورم ماهانه

در دی ماه ۱۴۰۳ تغییرات شاخص قیمت تولیدکننده بخش مرغداری‌های صنعتی کشور نسبت به ماه قبل (تورم ماهانه) به ۲.۷- درصد رسید که در مقایسه با همین اطلاع در ماه قبل (۴.۷- درصد)، ۲.۰ واحد درصد افزایش یافته است. در میان قلم‌های مرغداری‌های صنعتی، بیشترین تورم نسبت به ماه قبل مربوط به قلم "تخم مرغ نطفه دار" (۲.۷ درصد) و بیشترین میزان کاهش آن مربوط به قلم "مرغ حذفی" (۱۲.۷- درصد) می‌باشد.

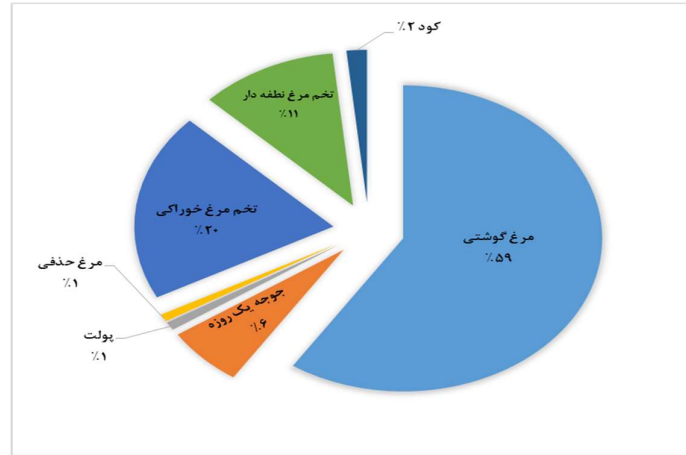
کاهش تورم نقطه به نقطه

در دی ماه ۱۴۰۳ تغییرات شاخص قیمت تولیدکننده بخش مرغداری‌های صنعتی کشور نسبت به ماه مشابه سال قبل (تورم نقطه به نقطه) ۰.۸ درصد بوده است که در مقایسه با همین اطلاع در ماه قبل (۷.۸ درصد) ۷.۰ واحد درصد کاهش داشته است. به عبارتی، میانگین قیمت دریافتی توسط تولیدکنندگان محصولات مرغداری‌های صنعتی به ازای تولید قلم‌های خود در داخل کشور، در دی ماه ۱۴۰۳ نسبت به ماه مشابه سال قبل، ۰.۸ درصد افزایش دارد. در بین قلم‌های مرغداری‌های صنعتی، بیشترین تورم نقطه به نقطه مربوط به قلم "تخم مرغ نطفه دار" (۳۶.۱ درصد) و بیشترین میزان کاهش آن مربوط به قلم "مرغ گوشتی" (۵.۶- درصد) می‌باشد.

کاهش تورم سالانه

در دی ماه ۱۴۰۳ تغییرات میانگین شاخص قیمت تولیدکننده محصولات مرغداری‌های صنعتی در داخل کشور در دوازده ماه منتهی به این ماه نسبت به مدت مشابه در سال قبل به ۱۵.۲ درصد رسید که نسبت به همین اطلاع در ماه قبل (۲۰.۴ درصد)، ۵.۲ واحد درصد کاهش نشان می‌دهد. در ماه مورد بررسی، در میان قلم‌های مرغداری‌های صنعتی کشور، کمترین میزان کاهش تورم سالانه مربوط به قلم "کود" (۶.۲- درصد) و بیشترین آن مربوط به قلم "تخم مرغ نطفه دار" (۴۹.۸ درصد) می‌باشد.

سهم اقلام مختلف از شاخص کل مرغداری های صنعتی کشور

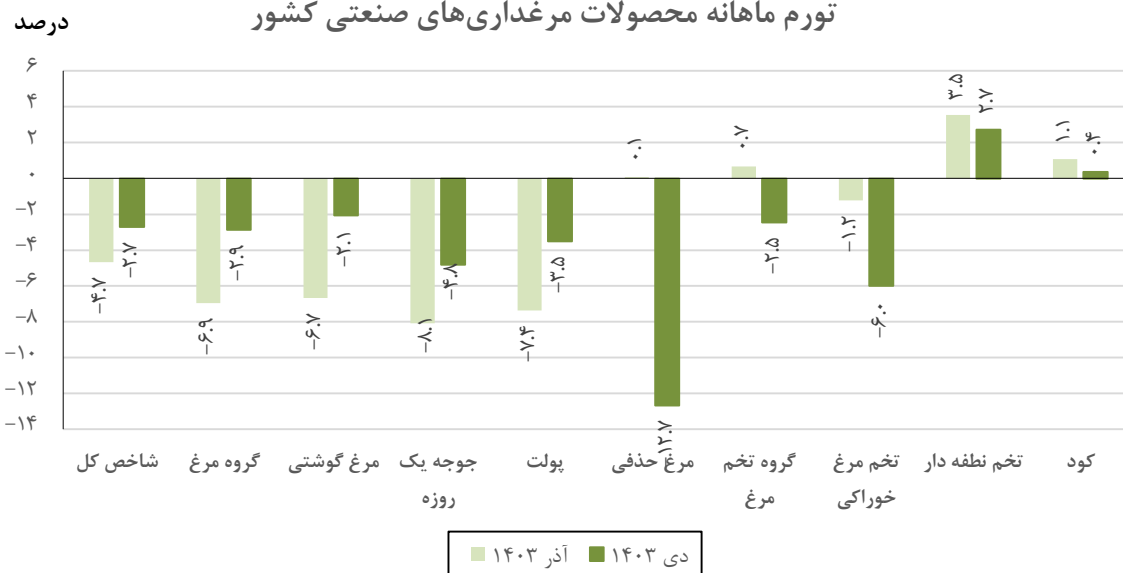


۱- شاخص قیمت تولیدکننده کل محصولات مرغداری های صنعتی و درصد تغییرات آن ها - کل کشور (۱۳۹۵=۱۰۰)

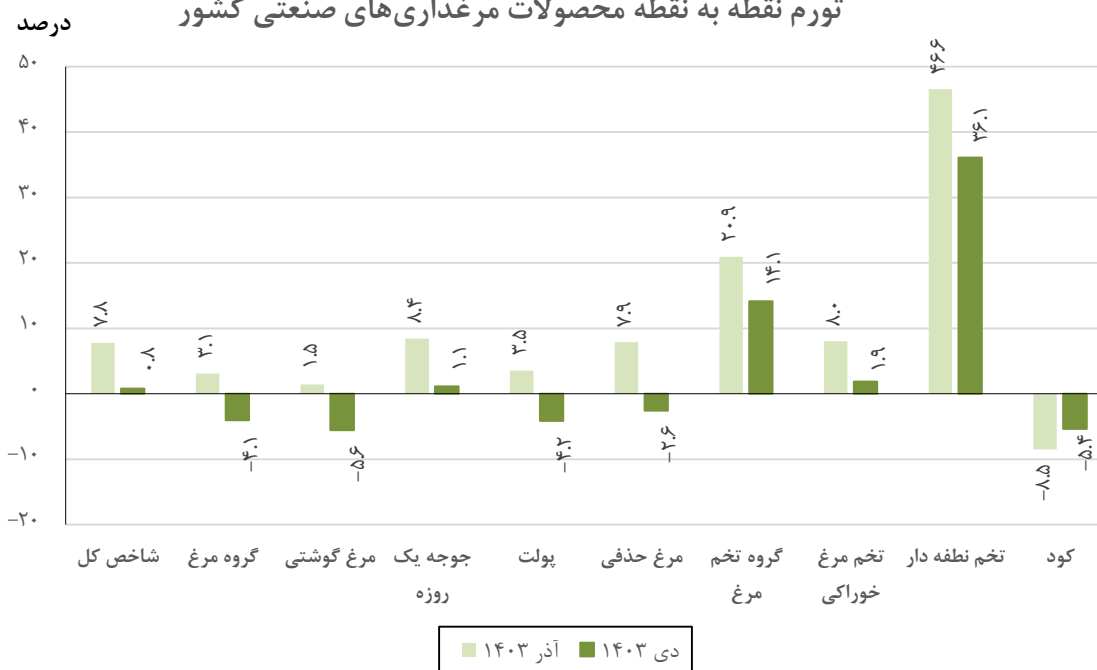
درصد تغییر آذر ۱۴۰۳			درصد تغییر دی ۱۴۰۳			شاخص قیمت دی ۱۴۰۳	ضرایب اهمیت	شرح
در دوازده ماه منتهی به ماه جاری نسبت به دوره مشابه سال قبل (تورم سالانه)	نسبت به ماه مشابه سال قبل (تورم نقطه به نقطه)	نسبت به ماه قبل (تورم ماهانه)	در دوازده ماه منتهی به ماه جاری نسبت به دوره مشابه سال قبل (تورم سالانه)	نسبت به ماه مشابه سال قبل (تورم نقطه به نقطه)	نسبت به ماه قبل (تورم ماهانه)			
۲۰.۴	۷.۸	-۴.۷	۱۵.۲	۰.۸	-۲.۷	۱۴۸۰.۷	۱۰۰/۰۰	شاخص کل
۱۸.۷	۳.۱	-۶.۹	۱۲.۶	-۴.۱	-۲.۹	۱۵۰۵.۳	۶۷/۳۴	گروه مرغ
۱۳.۲	۱.۵	-۶.۷	۷.۵	-۵.۶	-۲.۱	۱۲۷۰.۷	۵۹/۳۴	مرغ گوشتی
۴۱.۷	۸.۴	-۸.۱	۳۳.۱	۱.۱	-۴.۸	۳۶۹۳.۴	۶/۳۳	جوجه ی یک روزه
۲۰.۷	۳.۵	-۷.۴	۱۵.۰	-۴.۲	-۳.۵	۱۸۳۱.۸	۰/۸۸	پولت
۰.۹	۷.۹	۰.۱	-۱.۰	-۲.۶	-۱۲.۷	۱۲۳۸.۷	۰/۸۰	مرغ حذفی
۲۶.۳	۲۰.۹	۰.۷	۲۳.۷	۱۴.۱	-۲.۵	۱۴۵۲.۹	۳۱/۰۱	گروه تخم مرغ
۱۳.۶	۸.۰	-۱.۲	۱۱.۲	۱.۹	-۶.۰	۱۳۰۲.۲	۱۹/۸۲	تخم مرغ خوراکی
۵۳.۷	۴۶.۶	۳.۵	۴۹.۸	۳۶.۱	۲.۷	۱۷۲۰.۰	۱۱/۱۹	تخم مرغ نطفه دار
۰.۴	-۸.۵	۱.۱	-۶.۲	-۵.۴	۰.۴	۹۹۹.۷	۱/۶۵	کود

مأخذ: مرکز آمار ایران - دفتر شاخص قیمت ها

تورم ماهانه محصولات مرغداری‌های صنعتی کشور



تورم نقطه به نقطه محصولات مرغداری‌های صنعتی کشور



نورم سالانه محصولات مرغداری‌های صنعتی کشور

