



شاخص قیمت تولیدکننده محصولات مرغداری‌های صنعتی کشور

اردیبهشت ۱۴۰۳

(۱۳۹۵=۱۰۰)

چکیده

در اردیبهشت ماه سال ۱۴۰۳ شاخص قیمت تولیدکننده بخش مرغداری‌های صنعتی کشور (بر مبنای ۱۰۰=۱۳۹۵) برابر با ۱۳۸۲.۵ بوده است که نسبت به ماه قبل (تورم ماهانه) ۷.۲ درصد و نسبت به ماه مشابه سال قبل (تورم نقطه به نقطه) ۱۴.۸ درصد افزایش یافته است. در ماه مورد بررسی میانگین شاخص قیمت در دوازده ماه منتهی به ماه جاری نیز نسبت به دوره مشابه سال قبل (نرخ تورم سالانه) ۴۴.۶ درصد افزایش یافته است.

افزایش تورم ماهانه

در اردیبهشت ماه ۱۴۰۳ تغییرات شاخص قیمت تولیدکننده بخش مرغداری‌های صنعتی کشور نسبت به ماه قبل (تورم ماهانه) به ۷.۲ درصد رسید که در مقایسه با همین اطلاع در ماه قبل (۶.۵- درصد)، ۱۳.۷ واحد درصد افزایش یافته است. در میان قلم‌های مرغداری‌های صنعتی، بیشترین میزان افزایش قیمت مربوط به قلم "تخم مرغ خوراکی" (۲۵.۰ درصد) و بیشترین میزان کاهش قیمت مربوط به قلم "مرغ گوشتی" (۰.۳- درصد) می‌باشد.

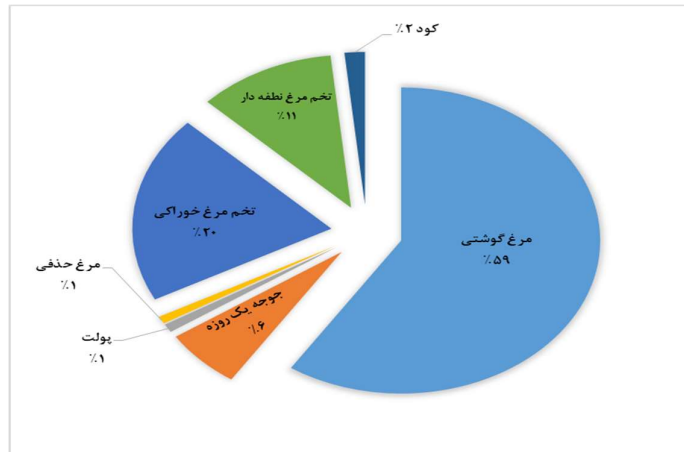
افزایش تورم نقطه به نقطه

در اردیبهشت ماه ۱۴۰۳ تغییرات شاخص قیمت تولیدکننده بخش مرغداری‌های صنعتی کشور نسبت به ماه مشابه سال قبل (تورم نقطه به نقطه) ۱۴.۸ درصد بوده است که در مقایسه با همین اطلاع در ماه قبل (۷.۱ درصد) ۷.۷ واحد درصد افزایش داشته است. به عبارتی، میانگین قیمت دریافتی توسط تولیدکنندگان محصولات مرغداری‌های صنعتی به ازای تولید قلم‌های خود در داخل کشور، در اردیبهشت ماه ۱۴۰۳ نسبت به ماه مشابه سال قبل، ۱۴.۸ درصد افزایش دارد. در بین قلم‌های مرغداری‌های صنعتی، بیشترین تورم نقطه به نقطه مربوط به قلم "تخم مرغ نطفه دار" (۴۸.۵ درصد) و بیشترین میزان کاهش آن مربوط به قلم "مرغ حذفی" (۸.۱- درصد) می‌باشد.

کاهش تورم سالانه

در اردیبهشت ماه ۱۴۰۳ تغییرات میانگین شاخص قیمت تولیدکننده محصولات مرغداری‌های صنعتی در داخل کشور در دوازده ماه منتهی به این ماه نسبت به مدت مشابه در سال قبل به ۴۴.۶ درصد رسید که نسبت به همین اطلاع در ماه قبل (۵۱.۰ درصد)، ۶.۴ واحد درصد کاهش نشان می‌دهد. در ماه مورد بررسی، در میان قلم‌های مرغداری‌های صنعتی کشور، کمترین تورم سالانه مربوط به قلم "تخم مرغ خوراکی" (۲۳.۸ درصد) و بیشترین آن مربوط به قلم "جوجه‌ی یک روزه" (۷۵.۰ درصد) می‌باشد.

سهم اقسام مختلف از شاخص کل مرغداری های صنعتی کشور



۱- شاخص قیمت تولیدکننده کل محصولات مرغداری های صنعتی و درصد تغییرات آن ها - کل کشور (۱۳۹۵=۱۰۰)

درصد تغییر فروردین ۱۴۰۳			درصد تغییر اردیبهشت ۱۴۰۳			شاخص قیمت اردیبهشت ۱۴۰۳	ضرایب اهمیت	شرح
در دوازده ماه منتهی به ماه جاری نسبت به دوره مشابه سال قبل (تورم سالانه)	نسبت به ماه مشابه سال قبل (تورم نقطه به نقطه)	نسبت به ماه قبل (تورم ماهانه)	در دوازده ماه منتهی به ماه جاری نسبت به دوره مشابه سال قبل (تورم سالانه)	نسبت به ماه مشابه سال قبل (تورم نقطه به نقطه)	نسبت به ماه قبل (تورم ماهانه)			
۵۱/۰	۷/۱	-۶/۵	۴۴/۶	۱۴/۸	۷/۲	۱۳۸۲/۵	۱۰۰/۰۰	شاخص کل
۵۶/۹	۴/۸	-۳/۰	۴۸/۱	۸/۵	۳/۶	۱۴۷۳/۷	۶۷/۳۴	گروه مرغ
۵۰/۷	۲/۴	-۳/۳	۴۲/۱	۲/۱	-۰/۳	۱۲۰۳/۸	۵۹/۳۴	مرغ گوشتی
۸۵/۵	۱۴/۸	-۱/۳	۷۵/۰	۳۲/۹	۱۵/۷	۴۰۰۲/۲	۶/۳۳	جوجهی یک روزه ^۲
۵۵/۸	۳/۸	-۳/۲	۴۷/۷	۱۱/۲	۷/۱	۱۸۳۰/۶	۰/۸۸	پولت
۴۵/۷	-۱۹/۲	-۱۹/۵	۳۵/۶	-۸/۱	۱۳/۷	۱۱۱۰/۵	۰/۸۰	مرغ حذفی ^۱
۳۶/۵	۱۵/۸	-۱۶/۰	۳۵/۸	۳۷/۰	۱۸/۲	۱۲۰۵/۸	۳۱/۰۱	گروه تخم مرغ
۲۳/۵	۴/۵	-۲۵/۳	۲۳/۸	۳۰/۶	۲۵/۰	۱۱۵۹/۲	۱۹/۸۲	تخم مرغ خوراکی
۷۱/۸	۳۶/۴	۱/۶	۶۷/۰	۴۸/۵	۸/۸	۱۲۸۸/۳	۱۱/۱۹	تخم مرغ نطفه دار ^۳
۴۸/۴	-۷/۰	-۱/۴	۴۱/۰	-۲/۸	۴/۶	۹۸۰/۰	۱/۶۵	کود

مأخذ: مرکز آمار ایران - دفتر شاخص قیمت ها

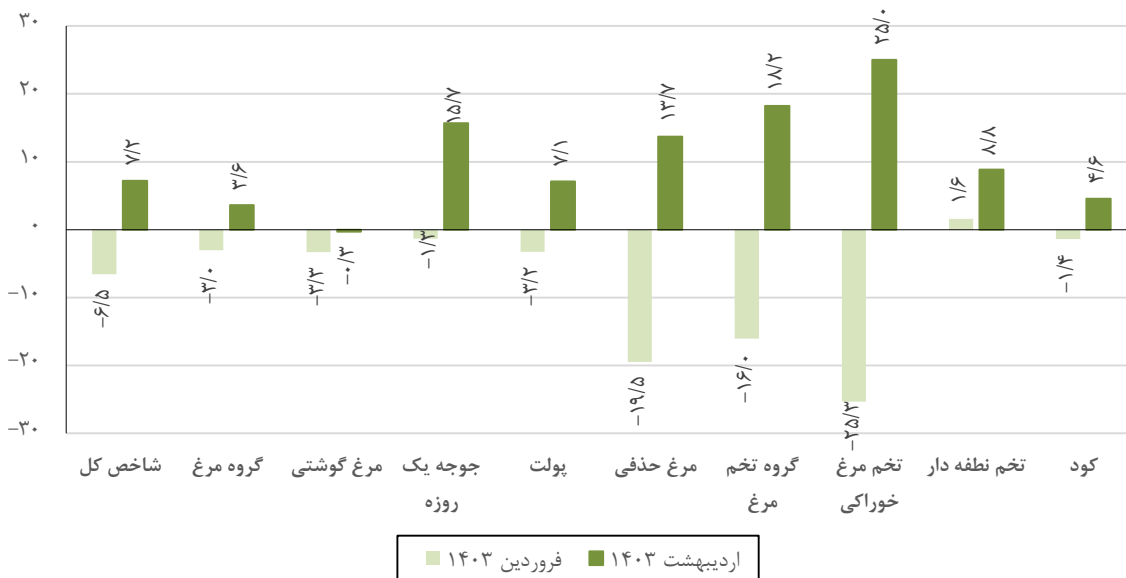
(۱) مرغ حذفی: از سال ۱۳۹۵ اضافه شده است.

(۲) گروه جوجهی یک روزه: قبل از ۹۵ شامل یک قلم و از سال ۹۵ شامل پنج قلم می باشد.

(۳) گروه تخم مرغ نطفه دار: قبل از ۹۵ شامل یک قلم و از سال ۹۵ شامل سه قلم می باشد.

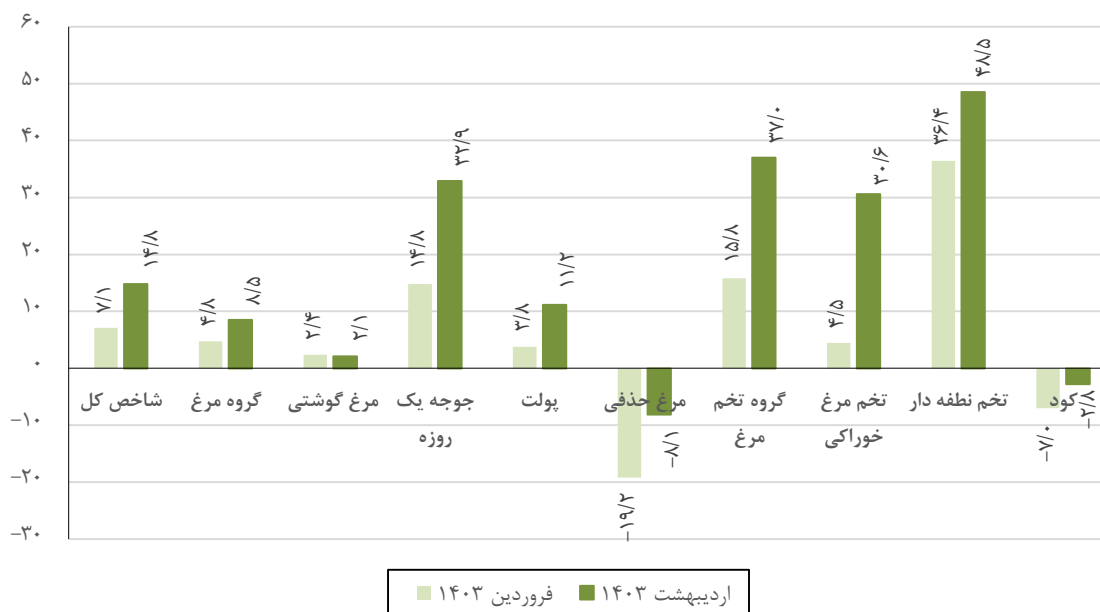
تورم ماهانه محصولات مرغداری‌های صنعتی کشور

درصد



تورم نقطه به نقطه محصولات مرغداری‌های صنعتی کشور

درصد



تورم سالانه محصولات مرغداری‌های صنعتی کشور

درصد

