

شاخص قیمت مصرف کننده به تفکیک استان – مرداد ۱۴۰۱

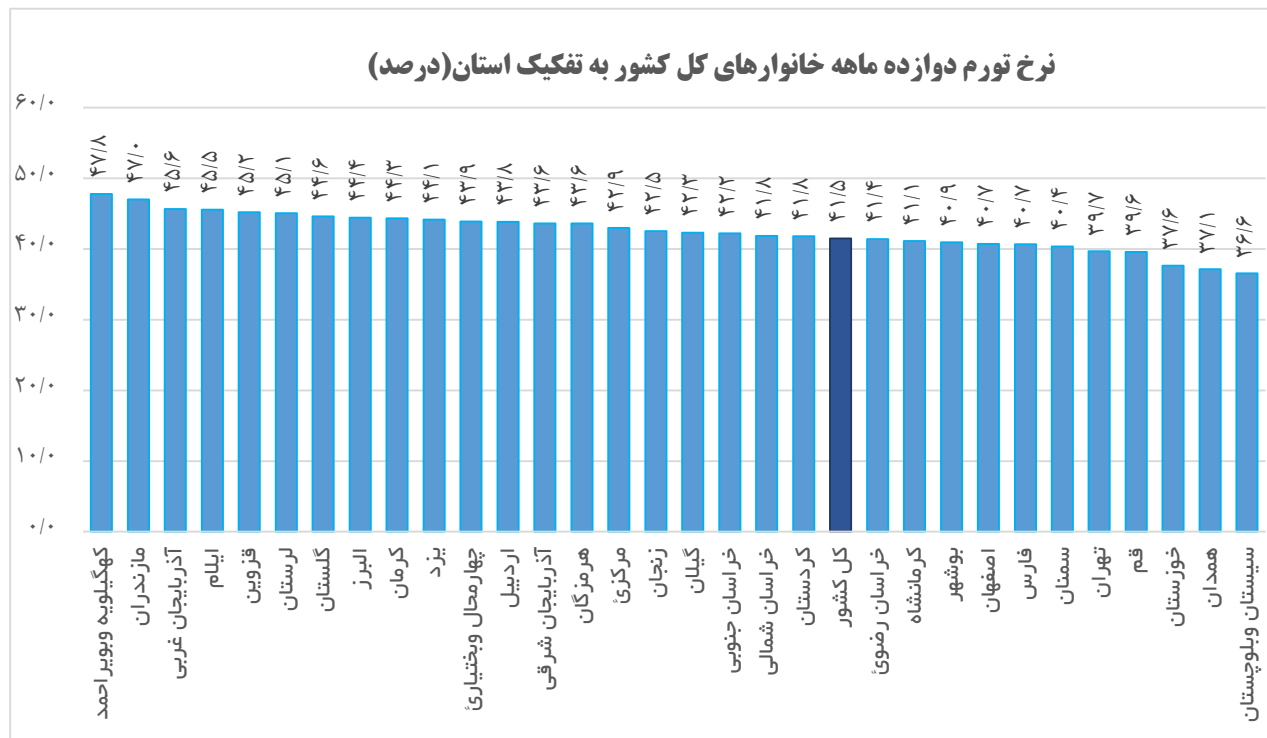
تاریخ انتشار: ۱۴۰۱/۰۶/۰۸

کل خانوارها

در مرداد ماه ۱۴۰۱ شاخص کل قیمت مصرف کننده برای خانوارهای کشور (۱۳۹۵=۱۰۰) به عدد ۵۱۴,۲ رسید که نسبت به ماه قبل ۲,۰ درصد افزایش نشان می‌دهد. در این ماه بیشترین نرخ تورم ماهانه خانوارهای کشور مربوط به استان مرکزی با ۳,۵ درصد و کمترین نرخ تورم ماهانه مربوط به استان آذربایجان غربی با ۰,۶ درصد است.

درصد تغییر شاخص کل نسبت به ماه مشابه سال قبل (تورم نقطه به نقطه) برای خانوارهای کشور ۵۲,۲ درصد می‌باشد. بیشترین نرخ تورم نقطه به نقطه مربوط به استان‌های آذربایجان غربی، اردبیل و کرمان (۶۰,۳ درصد) و کمترین آن مربوط به استان خوزستان (۴۵,۸ درصد) است.

نرخ تورم دوازده ماهه منتهی به مرداد ماه ۱۴۰۱ برای خانوارهای کشور به عدد ۴۱,۵ درصد رسید. بیشترین نرخ تورم دوازده ماهه مربوط به استان کهگیلویه و بویراحمد (۴۷,۸ درصد) و کمترین آن مربوط به استان سیستان و بلوچستان (۳۶,۶ درصد) است.

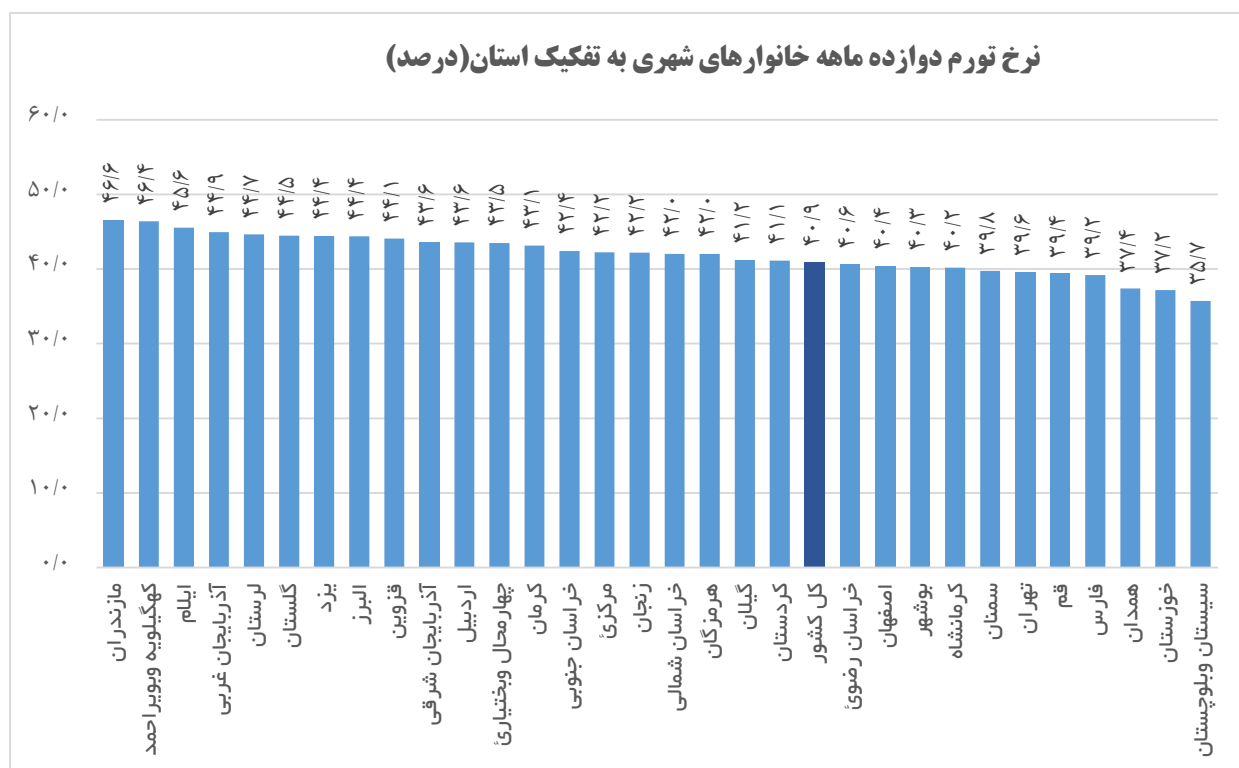


خانوارهای شهری

در مرداد ماه ۱۴۰۱ عدد شاخص کل برای خانوارهای شهری (۱۰۰=۱۳۹۵) به ۵۰۴,۸ رسید که نسبت به ماه قبل ۲,۰ درصد افزایش نشان می‌دهد. در این ماه بیشترین نرخ تورم ماهانه خانوارهای شهری مربوط به استان مرکزی با ۳,۷ درصد و کمترین نرخ تورم ماهانه مربوط به استان‌های آذربایجان غربی، بوشهر و زنجان با ۱,۰ درصد است.

درصد تغییر شاخص کل نسبت به ماه مشابه سال قبل (تورم نقطه به نقطه) برای خانوارهای شهری کشور ۵۱,۱ درصد است. بیشترین نرخ تورم نقطه به نقطه خانوارهای شهری مربوط به استان اردبیل (۵۹,۷درصد) و کمترین آن مربوط به استان خوزستان (۴۴,۹) درصد است.

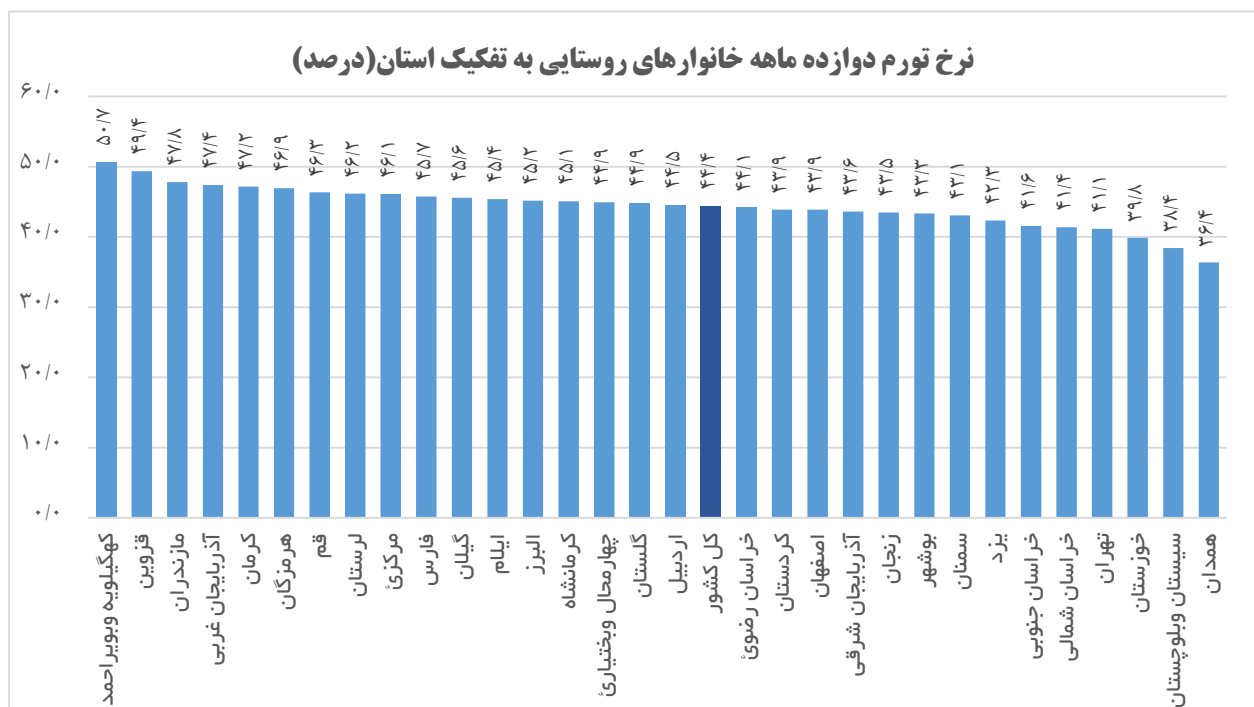
نرخ تورم دوازده ماهه منتهی به مرداد ماه ۱۴۰۱ برای خانوارهای شهری به عدد ۴۰,۹ درصد رسید. بیشترین نرخ تورم دوازده ماهه مربوط به استان مازندران (۴۶,۶ درصد) و کمترین آن مربوط به استان سیستان و بلوچستان (۳۵,۷) درصد است.



خانوارهای روستایی

در مرداد ماه ۱۴۰۱ عدد شاخص کل برای خانوارهای روستایی (۱۳۹۵=۱۰۰) به ۵۶۷,۱ رسید که نسبت به ماه قبل ۱,۷ درصد افزایش داشته است. در این ماه بیشترین نرخ تورم ماهانه خانوارهای روستایی مربوط به استان مازندران با ۳,۰ درصد و کمترین نرخ تورم ماهانه مربوط به استان قزوین با ۰,۳ درصد می‌باشد. در این ماه استان زنجان با تورم ماهانه صفر درصد و استان آذربایجان غربی با تورم ماهانه ۰,۳- درصد مواجه بوده است.

درصد تغییر شاخص کل نسبت به ماه مشابه سال قبل (تورم نقطه به نقطه) برای خانوارهای روستایی ۵۸,۴ درصد می‌باشد. بیشترین نرخ تورم نقطه به نقطه مربوط به استان کرمان (۶۸,۱ درصد) و کمترین آن مربوط به استان یزد (۴۹,۹ درصد) است. نرخ تورم دوازده ماهه منتهی به مرداد ماه ۱۴۰۱ برای خانوارهای روستایی به عدد ۴۴,۴ درصد رسید. بیشترین نرخ تورم دوازده ماهه مربوط به استان کهگیلویه و بویراحمد (۵۰,۷ درصد) و کمترین آن مربوط به استان همدان (۳۶,۴ درصد) است.



اطلاعات تماس

اطلاعات بیشتر در مورد شاخص قیمت مصرف کننده ماه جاری، در فایل پیوست موجود می باشد.

www.amar.org.ir

اطلاعات سری زمانی شاخص قیمت مصرف کننده خانوارهای کشور:

www.amar.org.ir

اطلاعات سری زمانی شاخص قیمت مصرف کننده دهک های هزینه ای کشور:

آدرس : خیابان دکتر فاطمی، بین رهی معیری و پروین اعتصامی، پلاک ۲۱۱ تلفن ۸۵۱۰۰ - کدپستی ۱۴۱۴۶۶۳۱۱۱

تاریخ انتشار گزارش ماه آینده : ۱۴۰۱/۰۷/۰۹

جدول ۱- شاخص قیمت کل کالاها و خدمات مصرفی خانوارهای کشور و درصد تغییرات شاخص به تفکیک استان (درصد)

مرداد ۱۴۰۱

۱۳۹۵=۱۰۰

نام استان	شاخص کل				خوراکی‌ها و آشامیدنی‌ها و دخانیات					کالاهای غیر خوراکی و خدمات				
	شاخص کل	تورم ماهانه	نقطه ای	نرخ تورم ۱۲ ماهه	ضریب اهمیت	شاخص	تورم ماهانه	نقطه ای	نرخ تورم ۱۲ ماهه	ضریب اهمیت	شاخص	تورم ماهانه	نقطه ای	نرخ تورم ۱۲ ماهه
کل کشور	۵۱۴/۲	۲/۰	۵۲/۲	۴۱/۵	۲۷/۲۴	۷۸۹/۳	۱/۴	۸۰/۴	۵۶/۹	۷۲/۷۶	۴۱۱/۳	۲/۴	۳۶/۹	۳۲/۴
مرکزی	۵۲۶/۸	۳/۵	۵۴/۰	۴۲/۹	۳۱/۸۵	۷۸۸/۲	۳/۴	۸۴/۰	۵۸/۵	۶۸/۱۵	۴۰۴/۶	۳/۵	۳۴/۱	۳۲/۹
گیلان	۴۸۲/۳	۱/۷	۵۰/۹	۴۲/۳	۲۵/۰۱	۷۱۲/۸	۰/۸	۸۹/۱	۶۲/۰	۷۴/۹۹	۴۰۵/۴	۲/۱	۳۴/۹	۳۴/۱
مازندران	۵۱۷/۶	۲/۴	۵۶/۲	۴۷/۰	۲۹/۱۷	۷۶۴/۲	۱/۸	۸۶/۳	۶۴/۵	۷۰/۸۳	۴۱۶/۰	۲/۹	۳۹/۲	۳۷/۴
آذربایجان شرقی	۵۵۹/۹	۲/۰	۵۵/۵	۴۲/۶	۳۰/۰۰	۸۰۹/۳	۱/۲	۸۵/۸	۵۸/۸	۷۰/۰۰	۴۵۳/۱	۲/۷	۳۸/۲	۳۵/۱
آذربایجان غربی	۵۳۴/۷	۰/۶	۶۰/۳	۴۵/۶	۳۳/۰۶	۸۰۰/۵	-۰/۵	۸۰/۳	۵۸/۷	۶۶/۹۴	۴۰۳/۴	۱/۷	۴۰/۴	۳۶/۱
کرمانشاه	۵۴۳/۹	۱/۶	۵۵/۰	۴۱/۱	۳۱/۶۲	۸۳۷/۵	۰/۷	۸۴/۱	۵۳/۳	۶۸/۳۸	۴۰۸/۱	۲/۵	۳۴/۸	۳۲/۷
خوزستان	۵۰۴/۴	۲/۶	۴۵/۸	۳۷/۶	۳۳/۳۲	۷۳۷/۶	۳/۳	۶۹/۲	۴۹/۶	۶۶/۶۸	۳۸۷/۸	۲/۰	۲۸/۸	۲۹/۴
فارس	۴۹۰/۹	۱/۵	۴۹/۱	۴۰/۷	۲۷/۴۵	۸۰۸/۶	۱/۷	۷۱/۳	۵۷/۲	۷۲/۵۵	۳۷۰/۷	۱/۳	۳۴/۷	۳۰/۸
کرمان	۵۱۹/۵	۲/۴	۶۰/۳	۴۴/۳	۳۳/۸۸	۷۸۲/۲	۱/۸	۸۴/۵	۵۶/۷	۶۶/۱۲	۳۸۴/۹	۳/۱	۴۱/۰	۳۴/۹
خراسان رضوی	۵۱۴/۶	۱/۷	۵۸/۱	۴۱/۴	۳۳/۴۵	۸۳۶/۲	۱/۱	۸۵/۷	۵۵/۷	۶۶/۵۵	۳۵۳/۰	۲/۴	۳۴/۴	۲۹/۶
اصفهان	۴۷۵/۳	۱/۸	۴۷/۳	۴۰/۷	۲۴/۱۸	۷۶۹/۸	۱/۲	۷۳/۴	۵۴/۷	۷۵/۸۲	۳۸۱/۴	۲/۲	۳۴/۳	۳۴/۰
سیستان و بلوچستان	۵۲۳/۹	۱/۶	۵۳/۷	۳۶/۶	۴۳/۲۰	۷۱۷/۰	۱/۳	۷۵/۸	۴۷/۴	۵۶/۸۰	۳۷۷/۱	۲/۱	۳۰/۰	۲۵/۵
کردستان	۵۶۵/۳	۱/۶	۵۷/۳	۴۱/۸	۳۷/۱۶	۷۷۷/۵	۰/۵	۸۰/۵	۵۳/۳	۶۲/۸۴	۴۳۹/۸	۲/۸	۳۸/۶	۳۲/۷
همدان	۵۱۷/۹	۱/۱	۵۲/۴	۳۷/۱	۳۱/۷۰	۷۴۲/۶	۰/۱	۸۱/۷	۵۲/۲	۶۸/۳۰	۴۱۳/۷	۱/۸	۳۴/۴	۲۸/۲
چهارمحال و بختیاری	۵۹۶/۳	۱/۷	۵۶/۷	۴۳/۹	۳۷/۰۳	۸۱۲/۲	۱/۲	۷۶/۹	۵۳/۶	۶۲/۹۷	۴۶۹/۴	۲/۱	۴۰/۳	۳۶/۳
لرستان	۶۰۵/۶	۱/۵	۵۸/۱	۴۵/۱	۳۴/۶۳	۸۵۷/۳	۰/۲	۹۰/۸	۵۷/۱	۶۵/۳۷	۴۷۲/۳	۲/۸	۳۵/۷	۳۶/۷
ایلام	۶۲۸/۷	۲/۲	۵۸/۴	۴۵/۵	۳۵/۳۲	۸۲۵/۴	۲/۲	۸۱/۵	۵۳/۶	۶۴/۶۸	۵۲۱/۳	۲/۲	۴۲/۸	۴۰/۰
کهگیلویه و بویراحمد	۵۵۶/۱	۲/۵	۵۳/۶	۴۷/۸	۳۵/۹۹	۷۳۰/۱	۲/۷	۶۸/۶	۵۸/۵	۶۴/۰۱	۴۵۸/۲	۲/۴	۴۲/۲	۴۰/۲
بوشهر	۵۰۸/۱	۰/۹	۴۷/۶	۴۰/۹	۳۱/۵۳	۷۸۷/۴	۱/۰	۶۵/۸	۵۲/۴	۶۸/۴۷	۳۷۹/۴	۰/۹	۳۳/۶	۳۲/۸
زنجان	۵۰۰/۷	۰/۷	۴۷/۹	۴۲/۵	۳۲/۹۶	۶۷۳/۲	-۰/۲	۷۳/۲	۵۶/۷	۶۷/۰۴	۴۱۶/۰	۱/۵	۳۲/۵	۳۳/۹
سمنان	۴۸۸/۹	۱/۸	۵۴/۰	۴۰/۴	۳۱/۸۱	۷۵۲/۲	۱/۲	۹۰/۴	۶۰/۵	۶۸/۱۹	۳۶۶/۱	۲/۴	۳۰/۱	۲۷/۶
یزد	۵۱۷/۵	۱/۸	۵۶/۲	۴۴/۱	۳۱/۹۰	۷۹۹/۱	۰/۶	۸۱/۰	۵۸/۲	۶۸/۱۰	۳۸۵/۶	۳/۱	۳۷/۸	۳۴/۰
هرمزگان	۵۳۴/۳	۲/۶	۵۷/۲	۴۳/۶	۲۸/۹۰	۸۹۶/۸	۲/۹	۸۲/۳	۵۵/۶	۷۱/۱۰	۳۸۶/۹	۲/۳	۳۹/۲	۳۵/۳
تهران	۵۰۳/۷	۲/۴	۴۸/۸	۳۹/۷	۱۹/۰۵	۷۹۴/۰	۱/۸	۷۸/۳	۵۸/۷	۸۰/۹۵	۴۳۵/۴	۲/۶	۳۸/۹	۳۳/۷
اردبیل	۵۲۷/۱	۱/۷	۶۰/۳	۴۳/۸	۳۷/۰۵	۷۴۶/۵	-۰/۱	۸۳/۸	۵۵/۰	۶۲/۹۵	۳۹۷/۹	۳/۷	۴۰/۵	۳۴/۵
قم	۴۵۳/۴	۱/۲	۵۰/۷	۳۹/۶	۲۶/۴۴	۶۹۵/۹	۰/۷	۷۷/۰	۵۳/۴	۷۳/۵۶	۳۶۶/۲	۱/۶	۳۶/۸	۳۲/۴
قزوین	۵۳۲/۹	۱/۰	۵۷/۲	۴۵/۲	۳۴/۲۷	۷۹۱/۱	۰/۲	۹۰/۱	۶۴/۶	۶۵/۷۳	۳۹۸/۳	۲/۰	۳۳/۳	۳۱/۷
گلستان	۵۵۶/۲	۲/۰	۵۷/۶	۴۴/۶	۳۰/۲۱	۸۴۷/۹	۱/۱	۸۶/۵	۶۰/۴	۶۹/۷۹	۴۳۰/۰	۲/۷	۳۹/۲	۳۴/۹
خراسان شمالی	۵۹۴/۵	۲/۱	۵۷/۴	۴۱/۸	۳۴/۳۱	۸۴۷/۱	۱/۵	۹۱/۰	۵۵/۰	۶۵/۶۹	۴۶۲/۶	۲/۷	۳۴/۷	۳۳/۱
خراسان جنوبی	۵۵۵/۱	۲/۱	۵۱/۷	۴۲/۲	۳۶/۹۰	۷۱۱/۲	۲/۱	۷۱/۳	۴۹/۱	۶۳/۱۰	۴۶۳/۹	۲/۱	۳۷/۶	۳۷/۲
البرز	۵۰۶/۹	۱/۹	۵۵/۲	۴۴/۴	۲۳/۷۸	۸۴۱/۰	۰/۶	۸۹/۷	۶۴/۱	۷۶/۲۲	۴۰۲/۸	۲/۸	۳۸/۷	۳۵/۳

جدول ۲- شاخص قیمت کل کالاها و خدمات مصرفی خانوارهای شهری و درصد تغییرات شاخص به تفکیک استان (درصد)

مرداد ۱۴۰۱

۱۳۹۵=۱۰۰

کالاهای غیر خوراکی و خدمات					خوراکی‌ها و آشامیدنی‌ها و دخانیات					شاخص کل				نام استان
نرخ تورم ۱۲ ماهه	تورم نقطه ای	تورم ماهانه	شاخص	ضریب اهمیت	نرخ تورم ۱۲ ماهه	تورم نقطه ای	تورم ماهانه	شاخص	ضریب اهمیت	نرخ تورم ۱۲ ماهه	تورم نقطه ای	تورم ماهانه	شاخص کل	
۳۳/۲	۳۶/۷	۲/۴	۴۰۸/۵	۷۴/۹۷	۵۷/۲	۸۰/۲	۱/۵	۷۹۳/۴	۲۵/۰۳	۴۰/۹	۵۱/۱	۲/۰	۵۰۴/۸	کل کشور
۳۲/۸	۳۴/۱	۳/۷	۴۰۲/۴	۷۰/۳۲	۵۸/۳	۸۴/۰	۳/۷	۷۸۴/۴	۲۹/۶۸	۴۲/۲	۵۲/۸	۳/۷	۵۱۵/۷	مرکزی
۳۴/۳	۳۴/۸	۲/۲	۴۰۳/۴	۷۷/۹۴	۶۰/۲	۸۴/۷	۱/۱	۷۲۳/۱	۲۲/۰۶	۴۱/۲	۴۸/۳	۱/۸	۴۷۳/۹	گیلان
۳۷/۴	۳۷/۸	۲/۰	۴۰۷/۶	۷۲/۷۲	۶۵/۲	۹۰/۴	۲/۳	۷۶۹/۳	۲۷/۲۸	۴۶/۶	۵۵/۶	۲/۱	۵۰۶/۲	مازندران
۳۴/۹	۳۸/۱	۲/۷	۴۴۶/۵	۷۲/۸۰	۶۰/۹	۸۸/۹	۱/۴	۸۴۳/۸	۲۷/۲۰	۴۳/۶	۵۵/۴	۲/۱	۵۵۴/۶	آذربایجان شرقی
۳۵/۶	۳۹/۸	۱/۷	۳۹۸/۳	۷۰/۱۳	۶۰/۰	۸۷/۰	۰/۱	۷۹۵/۰	۲۹/۸۷	۴۴/۹	۵۸/۲	۱/۰	۵۱۶/۸	آذربایجان غربی
۳۲/۲	۳۴/۲	۲/۵	۴۰۴/۵	۷۰/۵۱	۵۳/۱	۸۷/۰	۱/۱	۸۲۹/۴	۲۹/۴۹	۴۰/۲	۵۴/۳	۱/۸	۵۲۹/۸	کرمانشاه
۲۹/۶	۲۸/۹	۱/۹	۳۸۸/۰	۶۹/۰۰	۴۹/۴	۶۹/۳	۳/۴	۷۴۴/۴	۳۱/۰۰	۳۷/۲	۴۴/۹	۲/۶	۴۹۸/۵	خوزستان
۳۰/۰	۳۴/۱	۱/۱	۳۶۰/۵	۷۵/۴۶	۵۷/۰	۶۹/۶	۱/۸	۷۹۴/۳	۲۴/۵۴	۳۹/۲	۴۶/۹	۱/۴	۴۶۷/۰	فارس
۳۳/۳	۴۰/۲	۳/۱	۳۷۸/۸	۶۹/۴۱	۵۷/۳	۷۹/۹	۱/۸	۸۱۲/۹	۳۰/۵۹	۴۳/۱	۵۷/۰	۲/۵	۵۱۱/۶	کرمان
۲۸/۴	۳۳/۰	۲/۴	۳۳۴/۴	۶۹/۱۴	۵۶/۷	۸۶/۷	۱/۱	۸۴۱/۰	۳۰/۸۶	۴۰/۶	۵۶/۹	۱/۷	۴۹۰/۷	خراسان رضوی
۳۳/۹	۳۴/۲	۲/۲	۳۷۸/۱	۷۶/۵۰	۵۴/۳	۷۳/۰	۱/۲	۷۶۳/۳	۲۳/۵۰	۴۰/۴	۴۶/۸	۱/۸	۴۶۸/۶	اصفهان
۲۵/۹	۲۹/۱	۱/۷	۳۸۳/۸	۶۲/۷۲	۴۷/۵	۷۷/۱	۲/۰	۷۶۵/۵	۳۷/۲۸	۳۵/۷	۵۱/۴	۱/۸	۵۲۶/۱	سیستان و بلوچستان
۳۱/۶	۳۷/۷	۲/۸	۴۲۵/۱	۶۵/۰۱	۵۴/۰	۷۹/۷	۰/۵	۷۹۷/۰	۳۴/۹۹	۴۱/۱	۵۶/۰	۱/۶	۵۵۵/۲	کردستان
۲۸/۴	۳۴/۰	۱/۸	۴۱۰/۶	۷۲/۰۱	۵۵/۴	۸۴/۴	۰/۶	۷۶۵/۰	۲۷/۹۹	۳۷/۴	۵۱/۴	۱/۳	۵۰۹/۸	همدان
۳۵/۷	۳۹/۸	۲/۱	۴۷۱/۲	۶۵/۰۴	۵۴/۶	۷۶/۶	۰/۸	۸۱۱/۸	۳۴/۹۶	۴۳/۵	۵۵/۴	۱/۵	۵۹۰/۳	چهارمحال و بختیاری
۳۶/۵	۳۴/۶	۲/۸	۴۶۱/۱	۶۷/۶۸	۵۷/۳	۹۲/۹	۰/۷	۸۷۲/۸	۳۲/۳۲	۴۴/۷	۵۷/۲	۱/۸	۵۹۴/۲	لرستان
۳۹/۹	۴۲/۷	۲/۲	۵۲۴/۰	۶۶/۹۹	۵۴/۹	۸۳/۶	۲/۳	۸۳۹/۷	۳۳/۰۱	۴۵/۶	۵۸/۳	۲/۲	۶۲۸/۲	ایلام
۳۹/۱	۴۱/۶	۲/۶	۴۵۲/۰	۶۷/۵۴	۵۸/۲	۷۱/۹	۲/۳	۷۵۱/۶	۳۲/۴۶	۴۶/۴	۵۳/۶	۲/۵	۵۴۹/۲	کهگیلویه و بویراحمد
۳۲/۹	۳۳/۵	۰/۷	۳۶۹/۶	۷۰/۰۵	۵۱/۰	۶۱/۲	۱/۳	۷۶۵/۲	۲۹/۹۵	۴۰/۳	۴۵/۲	۱/۰	۴۸۸/۱	بوشهر
۳۴/۵	۳۲/۴	۱/۴	۴۲۱/۰	۷۰/۰۳	۵۶/۷	۷۳/۱	۰/۳	۶۹۰/۳	۲۹/۹۷	۴۲/۲	۴۶/۶	۱/۰	۵۰۱/۷	زنجان
۲۷/۵	۲۹/۹	۲/۴	۳۶۰/۷	۶۹/۶۷	۵۹/۸	۸۷/۹	۱/۱	۷۵۲/۹	۳۰/۳۳	۳۹/۸	۵۲/۳	۱/۸	۴۷۹/۷	سمنان
۳۴/۰	۳۸/۰	۳/۱	۳۷۴/۰	۶۷/۹۶	۵۸/۶	۸۲/۶	۰/۵	۷۹۴/۰	۳۲/۰۴	۴۴/۴	۵۷/۲	۱/۸	۵۰۸/۶	یزد
۳۴/۸	۳۸/۵	۱/۸	۳۷۵/۸	۷۵/۷۰	۵۴/۶	۷۷/۸	۳/۵	۹۰۴/۴	۲۴/۳۰	۴۲/۰	۵۳/۲	۲/۶	۵۰۴/۳	هرمزگان
۳۳/۷	۳۹/۰	۲/۶	۴۳۵/۹	۸۱/۱۶	۵۸/۷	۷۸/۲	۱/۹	۷۹۲/۴	۱۸/۸۴	۳۹/۶	۴۸/۷	۲/۴	۵۰۳/۱	تهران
۳۴/۵	۴۰/۴	۳/۹	۳۹۰/۰	۶۵/۶۵	۵۵/۶	۸۵/۰	۰/۴	۷۵۰/۳	۳۴/۳۵	۴۳/۶	۵۹/۷	۲/۱	۵۱۳/۸	اردبیل
۳۲/۴	۳۶/۷	۱/۵	۳۶۵/۹	۷۳/۸۹	۵۳/۰	۷۶/۲	۰/۷	۶۹۳/۲	۲۶/۱۱	۳۹/۴	۵۰/۲	۱/۲	۴۵۱/۳	قم
۳۱/۸	۳۳/۴	۲/۰	۳۹۷/۹	۶۸/۲۰	۶۴/۰	۸۸/۳	۰/۵	۷۷۹/۵	۳۱/۸۰	۴۴/۱	۵۵/۰	۱/۳	۵۱۹/۲	قزوین
۳۶/۰	۴۰/۱	۲/۷	۴۳۵/۸	۷۲/۹۵	۶۰/۶	۸۴/۹	۰/۸	۸۴۵/۴	۲۷/۰۵	۴۴/۵	۵۵/۹	۱/۹	۵۴۶/۶	گلستان
۳۳/۴	۳۳/۹	۲/۷	۴۵۳/۴	۶۹/۴۷	۵۶/۹	۹۳/۰	۱/۷	۸۷۶/۸	۳۰/۵۳	۴۲/۰	۵۵/۸	۲/۲	۵۸۲/۷	خراسان شمالی
۳۷/۱	۳۷/۶	۱/۹	۴۶۲/۷	۶۵/۲۹	۵۰/۵	۷۳/۲	۲/۱	۷۱۶/۹	۳۴/۷۱	۴۲/۴	۵۱/۷	۲/۰	۵۵۰/۹	خراسان جنوبی
۳۵/۳	۳۸/۷	۲/۸	۴۰۲/۹	۷۶/۵۶	۶۴/۴	۹۰/۴	۰/۶	۸۴۵/۰	۲۳/۴۴	۴۴/۴	۵۵/۲	۱/۹	۵۰۶/۵	البرز

جدول ۳- شاخص قیمت کل کالاها و خدمات مصرفی خانوارهای روستایی و درصد تغییرات شاخص به تفکیک استان (درصد)

مرداد ۱۴۰۱

۱۳۹۵=۱۰۰

نام استان	شاخص کل				خوراکی‌ها و آشامیدنی‌ها و دخانیات					کالاهای غیر خوراکی و خدمات				
	شاخص کل	تورم ماهانه	تورم نقطه ای	نرخ تورم ۱۲ ماهه	ضریب اهمیت	شاخص	تورم ماهانه	تورم نقطه ای	نرخ تورم ۱۲ ماهه	ضریب اهمیت	شاخص	تورم ماهانه	تورم نقطه ای	نرخ تورم ۱۲ ماهه
کل کشور	۵۶۷/۱	۱/۷	۵۸/۴	۴۴/۴	۳۹/۶۲	۷۷۴/۸	۰/۸	۸۰/۹	۵۵/۷	۶۰/۳۸	۴۳۰/۸	۲/۷	۳۸/۰	۳۴/۴
مرکزی	۵۷۹/۷	۲/۳	۵۹/۴	۴۶/۱	۴۲/۳۰	۸۰۰/۹	۲/۳	۸۳/۹	۵۹/۲	۵۷/۷۰	۴۱۷/۵	۲/۵	۳۴/۲	۳۲/۹
گیلان	۵۰۷/۵	۱/۲	۵۸/۸	۴۵/۶	۳۳/۸۷	۶۹۲/۶	۰/۴	۹۸/۹	۶۵/۸	۶۶/۱۳	۴۱۲/۶	۱/۹	۳۵/۳	۳۳/۵
مازندران	۵۳۹/۳	۳/۰	۵۷/۲	۴۷/۸	۳۲/۷۷	۷۵۶/۱	۱/۰	۸۰/۰	۶۳/۴	۶۷/۲۳	۴۳۳/۶	۴/۸	۴۱/۹	۳۷/۴
آذربایجان شرقی	۵۷۸/۷	۱/۷	۵۵/۹	۴۳/۶	۳۹/۸۰	۷۲۶/۵	۰/۶	۷۷/۹	۵۳/۴	۶۰/۲۰	۴۸۰/۹	۲/۸	۳۸/۸	۳۶/۰
آذربایجان غربی	۵۸۳/۶	-۰/۳	۶۵/۶	۴۷/۴	۴۱/۷۷	۸۱۱/۲	-۱/۵	۸۷/۹	۵۶/۲	۵۸/۲۳	۴۲۰/۴	۱/۵	۴۲/۳	۳۷/۹
کرمانشاه	۶۰۸/۳	-۰/۸	۵۷/۸	۴۵/۱	۴۱/۴۱	۸۶۳/۹	-۰/۳	۷۵/۵	۵۳/۹	۵۸/۵۹	۴۲۷/۷	۲/۴	۳۸/۰	۳۵/۴
خوزستان	۵۳۵/۶	۲/۸	۵۰/۱	۳۹/۸	۴۵/۶۰	۷۱۳/۲	۳/۰	۶۸/۶	۵۰/۱	۵۴/۴۰	۳۸۶/۸	۲/۵	۲۸/۳	۲۸/۵
فارس	۵۸۸/۸	۱/۸	۵۶/۶	۴۵/۷	۳۹/۳۳	۸۴۴/۹	۱/۴	۷۵/۷	۵۷/۶	۶۰/۶۷	۴۲۲/۸	۲/۲	۳۷/۳	۳۴/۳
کرمان	۵۳۸/۲	۲/۳	۶۸/۱	۴۷/۲	۴۱/۷۱	۷۲۸/۵	۱/۹	۹۴/۳	۵۵/۵	۵۸/۲۹	۴۰۲/۱	۲/۹	۴۳/۱	۳۹/۳
خراسان رضوی	۶۱۸/۶	۱/۹	۶۲/۸	۴۴/۱	۴۴/۷۲	۸۲۱/۸	۱/۴	۸۲/۸	۵۲/۶	۵۵/۲۸	۴۵۴/۲	۲/۷	۴۰/۳	۳۴/۷
اصفهان	۵۵۰/۸	۱/۶	۵۲/۸	۴۲/۹	۳۱/۹۲	۸۲۳/۸	۱/۱	۷۶/۲	۵۷/۷	۶۸/۰۸	۴۲۲/۸	۲/۱	۳۶/۳	۳۴/۴
سیستان و بلوچستان	۵۱۹/۴	۱/۲	۵۸/۷	۳۸/۴	۵۵/۴۰	۶۴۹/۶	۰/۳	۷۳/۶	۴۷/۲	۴۴/۶۰	۳۵۷/۶	۳/۳	۳۲/۹	۲۴/۲
کردستان	۵۹۹/۵	۱/۴	۶۱/۴	۴۳/۹	۴۴/۵۵	۷۲۵/۶	۰/۵	۸۲/۸	۵۱/۵	۵۵/۴۵	۴۹۸/۱	۲/۶	۴۲/۰	۳۶/۸
همدان	۵۴۱/۸	-۰/۴	۵۵/۲	۳۶/۴	۴۲/۵۶	۶۹۹/۴	-۰/۸	۷۶/۱	۴۵/۹	۵۷/۴۴	۴۲۵/۱	۲/۰	۳۵/۵	۲۷/۶
چهارمحال و بختیاری	۶۱۳/۴	۲/۲	۶۰/۴	۴۴/۹	۴۲/۸۴	۸۱۲/۹	۲/۳	۷۷/۹	۵۱/۴	۵۷/۱۶	۴۶۳/۹	۱/۹	۴۲/۱	۳۸/۲
لرستان	۶۳۸/۴	-۰/۸	۶۰/۵	۴۶/۲	۴۱/۲۶	۸۲۲/۵	-۰/۸	۸۶/۱	۵۶/۷	۵۸/۷۴	۵۰۹/۰	۲/۶	۳۸/۸	۳۷/۲
ایلام	۶۳۰/۷	۱/۸	۵۹/۱	۴۵/۴	۴۴/۹۸	۷۸۱/۴	۱/۵	۷۴/۸	۴۹/۷	۵۵/۰۲	۵۰۷/۴	۲/۲	۴۲/۹	۴۰/۹
کهگیلویه و بویراحمد	۵۷۰/۴	۲/۶	۵۳/۵	۵۰/۷	۴۳/۳۸	۶۹۶/۴	۳/۳	۶۳/۳	۵۹/۰	۵۶/۶۲	۴۷۳/۸	۱/۷	۴۳/۸	۴۳/۰
بوشهر	۵۸۶/۴	-۰/۹	۵۶/۰	۴۳/۳	۳۷/۷۱	۸۵۶/۶	۰/۱	۸۰/۰	۵۶/۵	۶۲/۲۹	۴۲۲/۹	۱/۸	۳۴/۰	۳۲/۲
زنجان	۴۹۷/۵	-۰/۰	۵۲/۳	۴۳/۵	۴۲/۶۵	۶۳۴/۰	-۱/۶	۷۳/۵	۵۶/۸	۵۷/۳۵	۳۹۶/۱	۲/۱	۳۲/۹	۳۱/۲
سمنان	۵۳۲/۱	۱/۹	۶۱/۷	۴۳/۱	۳۸/۷۴	۷۴۹/۷	۱/۶	۱۰۰/۲	۶۳/۰	۶۱/۲۶	۳۹۴/۵	۲/۳	۳۱/۳	۲۸/۱
یزد	۵۸۱/۰	۲/۳	۴۹/۹	۴۲/۳	۳۰/۹۲	۸۳۶/۴	۱/۹	۷۰/۱	۵۵/۸	۶۹/۰۸	۴۶۶/۷	۲/۵	۳۶/۹	۳۴/۱
هرمزگان	۶۰۴/۴	۲/۶	۶۵/۶	۴۶/۹	۳۹/۶۴	۸۸۶/۰	۱/۹	۸۹/۵	۵۷/۱	۶۰/۳۶	۴۱۹/۴	۳/۷	۴۰/۹	۳۶/۷
تهران	۵۲۷/۰	۱/۵	۵۱/۷	۴۱/۱	۲۶/۷۴	۸۳۶/۴	۰/۰	۸۰/۱	۵۹/۱	۷۳/۲۶	۴۱۴/۱	۲/۷	۳۵/۸	۳۱/۷
اردبیل	۵۶۴/۷	-۰/۷	۶۱/۹	۴۴/۵	۴۴/۶۸	۷۳۸/۳	-۱/۰	۸۱/۲	۵۳/۶	۵۵/۳۲	۴۲۴/۵	۳/۲	۴۰/۹	۳۴/۵
قم	۵۲۶/۹	۱/۸	۶۵/۷	۴۶/۳	۳۸/۴۵	۷۶۱/۸	۰/۸	۹۶/۵	۶۳/۴	۶۱/۵۵	۳۸۰/۳	۳/۰	۳۸/۵	۳۱/۸
قزوین	۵۸۷/۱	-۰/۳	۶۵/۴	۴۹/۴	۴۴/۰۴	۸۲۴/۳	-۰/۸	۹۴/۹	۶۶/۴	۵۵/۹۶	۴۰۰/۳	۲/۱	۳۲/۸	۳۱/۱
گلستان	۵۷۶/۴	۲/۱	۶۱/۱	۴۴/۹	۳۶/۸۳	۸۵۱/۷	۱/۶	۸۹/۱	۶۰/۲	۶۳/۱۷	۴۱۵/۸	۲/۷	۳۶/۹	۳۲/۲
خراسان شمالی	۶۲۲/۲	۱/۸	۶۰/۹	۴۱/۴	۴۳/۱۵	۷۹۷/۸	۱/۲	۸۷/۴	۵۱/۷	۵۶/۸۵	۴۸۸/۹	۲/۵	۳۷/۰	۳۲/۲
خراسان جنوبی	۵۶۵/۹	۲/۳	۵۱/۷	۴۱/۶	۴۲/۴۷	۶۹۹/۳	۲/۰	۶۷/۲	۴۶/۲	۵۷/۵۳	۴۶۷/۵	۲/۷	۳۷/۷	۳۷/۴
البرز	۵۱۴/۲	۱/۸	۵۴/۵	۴۵/۲	۲۹/۹۳	۷۸۲/۹	۱/۰	۸۰/۲	۵۹/۹	۷۰/۰۷	۳۹۹/۴	۲/۵	۳۸/۱	۳۶/۱

گروه های اصلی نام استان	خوراکی ها و آشامیدنی ها	دخانیات	پوشاک و کفش	مسکن، آب، برق، گاز و سایر سوخت ها	مبلمان و لوازم خانگی و نگهداری معمول آنها	بهداشت و درمان	حمل و نقل	ارتباطات	تفریح و فرهنگ	آموزش	هتل و رستوران	کالاها و خدمات متفرقه
کل کشور	۷۹۰/۹	۷۲۰/۶	۵۸۷/۵	۳۱۱/۷	۶۳۹/۱	۳۸۹/۵	۵۹۵/۴	۱۹۷/۶	۵۶۸/۵	۲۹۴/۶	۶۶۰/۷	۵۱۳/۸
مرکزی	۷۸۷/۹	۷۹۵/۰	۵۱۳/۳	۲۷۲/۳	۶۴۴/۸	۳۷۶/۶	۵۷۰/۰	۱۸۵/۰	۵۶۹/۴	۲۵۰/۵	۶۸۶/۱	۴۹۶/۰
گیلان	۷۱۴/۱	۶۶۶/۷	۵۱۹/۱	۲۹۸/۸	۶۳۶/۰	۳۷۹/۴	۵۷۵/۵	۲۱۸/۶	۵۲۵/۲	۲۶۹/۷	۵۲۴/۸	۴۵۶/۲
مازندران	۷۶۴/۵	۷۴۹/۵	۵۸۰/۳	۲۵۳/۴	۶۷۲/۰	۴۰۵/۷	۶۶۳/۱	۲۱۷/۰	۵۷۴/۲	۳۳۳/۵	۶۱۸/۲	۴۷۷/۱
آذربایجان شرقی	۸۱۴/۷	۶۵۱/۳	۶۵۶/۶	۲۷۵/۴	۷۶۳/۶	۴۴۹/۹	۶۴۹/۴	۱۶۳/۰	۵۵۰/۵	۲۵۴/۵	۶۹۲/۹	۵۵۶/۲
آذربایجان غربی	۸۰۴/۳	۶۹۱/۳	۷۱۲/۸	۲۵۵/۷	۷۱۱/۵	۴۷۱/۶	۴۹۴/۵	۱۷۴/۶	۶۰۴/۵	۳۱۵/۹	۵۵۶/۴	۵۰۵/۷
کرمانشاه	۸۳۸/۵	۷۹۹/۸	۵۹۵/۲	۳۱۶/۶	۶۳۱/۱	۳۲۵/۶	۵۱۱/۴	۱۵۸/۸	۵۶۴/۵	۲۵۳/۶	۶۶۲/۳	۶۲۲/۲
خوزستان	۷۳۸/۰	۷۱۷/۲	۴۸۲/۲	۲۲۹/۶	۵۷۲/۷	۳۷۵/۱	۶۶۹/۴	۲۱۴/۳	۴۷۸/۵	۲۷۳/۰	۴۶۹/۸	۴۶۷/۱
فارس	۸۰۶/۰	۹۳۸/۴	۶۰۶/۲	۲۳۸/۸	۶۶۴/۰	۳۶۸/۲	۵۶۰/۸	۲۲۳/۴	۵۵۹/۱	۲۷۹/۱	۷۰۸/۰	۴۹۷/۰
کرمان	۷۸۴/۵	۶۳۷/۳	۵۷۹/۶	۲۴۳/۸	۶۶۵/۳	۵۳۸/۷	۵۰۰/۷	۱۷۷/۸	۵۹۱/۸	۳۵۰/۳	۸۳۲/۶	۵۳۸/۳
خراسان رضوی	۸۳۸/۰	۶۶۸/۲	۷۱۱/۸	۲۰۴/۵	۶۹۲/۱	۳۵۳/۵	۴۹۴/۱	۱۸۴/۵	۵۶۲/۳	۲۸۶/۶	۶۸۹/۲	۵۷۰/۸
اصفهان	۷۶۷/۲	۸۸۲/۸	۵۴۴/۶	۲۷۴/۲	۶۶۴/۵	۴۱۷/۳	۴۵۱/۹	۲۰۸/۰	۵۷۳/۱	۲۵۷/۳	۶۴۹/۴	۴۹۳/۴
سیستان و بلوچستان	۷۲۰/۷	۵۰۳/۲	۵۰۰/۸	۱۹۷/۱	۵۴۵/۶	۳۰۶/۴	۷۴۲/۳	۱۵۷/۶	۴۹۴/۷	۱۶۴/۵	۵۴۵/۲	۴۲۰/۶
کردستان	۷۸۰/۳	۶۹۷/۴	۷۵۵/۷	۲۵۴/۰	۶۹۹/۰	۳۶۲/۸	۵۲۵/۳	۱۹۱/۴	۶۵۹/۳	۲۳۲/۶	۶۶۸/۲	۶۷۳/۳
همدان	۷۴۵/۴	۶۷۱/۱	۵۶۹/۶	۲۸۰/۷	۶۸۸/۰	۳۳۴/۳	۵۷۲/۰	۲۲۷/۳	۵۵۹/۲	۲۶۶/۰	۷۴۰/۶	۴۱۵/۸
چهارمحال و بختیاری	۸۱۳/۱	۷۸۶/۹	۵۵۴/۸	۳۵۱/۷	۶۶۵/۴	۴۰۴/۸	۵۸۴/۹	۲۷۸/۶	۵۷۳/۷	۲۵۶/۹	۶۲۸/۸	۵۵۶/۰
لرستان	۸۶۱/۱	۷۲۳/۲	۷۱۷/۲	۳۷۷/۱	۷۶۴/۳	۳۷۷/۸	۵۳۱/۸	۲۳۶/۳	۵۵۸/۴	۲۶۲/۹	۷۵۹/۳	۴۷۷/۳
ایلام	۸۲۶/۹	۶۷۰/۶	۶۹۶/۶	۳۲۲/۹	۷۹۰/۴	۵۱۸/۹	۶۱۲/۱	۲۶۰/۴	۷۹۵/۱	۲۳۲/۷	۷۹۲/۷	۶۷۴/۰
کهگیلویه و بویراحمد	۷۳۰/۲	۶۸۸/۰	۵۶۵/۸	۳۰۲/۸	۶۳۳/۹	۳۴۹/۳	۵۰۷/۰	۲۱۰/۸	۵۷۲/۳	۲۴۵/۸	۶۲۱/۵	۵۹۷/۶
بوشهر	۷۸۸/۸	۶۶۹/۳	۵۹۹/۵	۲۵۶/۰	۶۶۶/۶	۳۳۸/۳	۵۵۵/۳	۱۶۹/۱	۵۱۳/۹	۲۶۹/۲	۶۵۲/۸	۵۲۴/۷
زنجان	۶۷۱/۶	۷۳۳/۸	۷۲۵/۷	۲۵۸/۰	۶۱۱/۹	۳۸۳/۴	۵۳۳/۲	۱۴۰/۸	۶۷۶/۱	۲۸۰/۱	۶۶۵/۵	۵۲۲/۶
سمنان	۷۵۲/۴	۷۲۶/۳	۵۴۱/۸	۲۸۳/۵	۵۴۱/۳	۳۷۸/۹	۴۷۵/۰	۱۷۵/۳	۳۷۷/۳	۲۴۰/۵	۵۷۲/۷	۴۱۹/۶
یزد	۷۹۵/۰	۱۰۰۲/۶	۵۷۹/۶	۲۹۰/۳	۷۳۵/۴	۳۸۵/۵	۴۵۴/۷	۱۷۶/۹	۶۵۲/۰	۳۰۵/۱	۶۶۹/۲	۴۸۲/۲
هرمزگان	۸۹۸/۷	۷۳۲/۱	۵۸۰/۳	۲۷۰/۰	۶۵۳/۷	۳۹۶/۹	۴۸۶/۸	۱۸۳/۲	۶۴۷/۵	۲۸۵/۰	۷۱۵/۴	۵۲۷/۴
تهران	۷۹۶/۸	۶۵۳/۷	۵۰۸/۴	۳۸۴/۹	۵۳۰/۲	۳۸۵/۳	۶۶۷/۱	۲۰۰/۶	۵۷۹/۵	۳۲۶/۳	۷۲۹/۹	۵۰۶/۲
اردبیل	۷۴۷/۲	۷۲۶/۲	۵۱۴/۱	۲۹۳/۲	۶۳۶/۲	۳۳۹/۷	۴۶۰/۵	۱۵۱/۸	۴۷۷/۴	۲۳۵/۶	۶۸۳/۱	۵۳۷/۰
قم	۶۹۶/۷	۶۵۵/۳	۵۰۴/۵	۲۹۳/۸	۵۴۹/۰	۳۴۲/۴	۵۱۵/۹	۲۲۴/۳	۴۳۷/۵	۲۶۹/۸	۶۵۷/۹	۴۰۸/۸
قزوین	۷۹۰/۵	۸۱۳/۷	۵۰۴/۰	۲۴۲/۹	۶۶۴/۶	۳۷۷/۳	۶۰۱/۴	۱۶۲/۳	۶۱۳/۷	۲۸۷/۴	۶۹۱/۳	۵۴۴/۰
گلستان	۸۵۴/۰	۶۳۷/۲	۶۶۳/۸	۲۸۰/۶	۷۳۲/۵	۳۳۹/۱	۶۰۸/۲	۲۱۵/۳	۶۵۵/۶	۲۷۰/۹	۷۱۲/۷	۵۶۹/۴
خراسان شمالی	۸۴۵/۹	۸۸۶/۶	۷۶۱/۸	۲۶۰/۷	۷۷۲/۲	۴۱۳/۰	۶۰۸/۹	۲۱۴/۰	۶۰۷/۸	۲۶۴/۶	۷۴۶/۰	۵۹۶/۵
خراسان جنوبی	۷۱۱/۴	۶۲۵/۴	۷۴۱/۳	۲۷۹/۳	۶۴۲/۹	۴۲۴/۵	۴۸۴/۶	۲۰۹/۲	۵۷۵/۶	۲۵۱/۱	۶۲۰/۴	۵۳۹/۰
البرز	۸۴۵/۱	۶۵۰/۵	۶۰۶/۷	۳۱۸/۰	۶۳۱/۹	۳۹۱/۹	۶۲۵/۹	۱۵۰/۶	۶۱۰/۶	۳۰۷/۱	۴۹۲/۸	۵۲۸/۴

جدول ۵- تورم نقطه به نقطه کالاها و خدمات مصرفی خانوارهای کشور به تفکیک استان و گروه های اصلی (درصد)

مرداد ۱۴۰۱

۱۳۹۵=۱۰۰

گروه های اصلی نام استان	خوراکی ها و آشامیدنی ها	دخانیات	پوشاک و کفش	مسکن، آب، برق، گاز و سایر سوخت ها	مبلان و لوازم خانگی و نگهداری معمول آنها	بهداشت و درمان	حمل و نقل	ارتباطات	تفریح و فرهنگ	آموزش	هتل و رستوران	کالاها و خدمات متفرقه
کل کشور	۸۱/۲	۴۸/۱	۴۸/۶	۳۲/۲	۳۷/۱	۳۹/۶	۳۸/۴	۱۱/۰	۳۱/۴	۳۳/۳	۸۳/۱	۳۷/۲
مرکزی	۸۵/۱	۵۵/۴	۴۸/۲	۲۲/۸	۳۶/۳	۳۹/۶	۳۸/۸	۱۰/۹	۳۱/۲	۲۴/۷	۸۳/۹	۳۶/۹
گیلان	۹۰/۷	۴۵/۰	۴۳/۶	۳۴/۳	۳۲/۲	۳۶/۸	۳۴/۵	۹/۰	۲۴/۱	۲۵/۶	۶۷/۵	۳۱/۸
مازندران	۸۶/۸	۶۳/۸	۴۶/۶	۳۴/۹	۳۸/۴	۴۰/۲	۴۰/۸	۱۵/۴	۳۵/۹	۳۸/۳	۸۰/۹	۳۶/۲
آذربایجان شرقی	۸۷/۶	۳۸/۰	۴۶/۳	۳۶/۶	۳۵/۸	۳۵/۱	۴۱/۱	۶/۷	۲۶/۶	۲۹/۵	۷۳/۷	۳۲/۶
آذربایجان غربی	۸۹/۱	۴۱/۶	۵۵/۲	۳۵/۸	۴۲/۵	۴۲/۰	۳۵/۷	۵/۲	۳۴/۴	۳۶/۲	۷۴/۸	۴۳/۸
کرمانشاه	۸۵/۳	۴۷/۳	۴۶/۷	۲۹/۵	۴۰/۹	۳۵/۱	۳۸/۵	۴/۵	۳۱/۰	۳۷/۰	۶۹/۰	۳۲/۴
خوزستان	۶۹/۹	۳۹/۵	۴۵/۰	۵/۷	۳۳/۳	۳۶/۶	۴۱/۱	۹/۵	۳۰/۲	۲۷/۱	۶۸/۸	۳۴/۳
فارس	۷۲/۰	۴۸/۳	۵۱/۷	۲۳/۵	۴۳/۰	۳۲/۷	۳۹/۲	۱۴/۳	۳۹/۱	۳۱/۵	۹۲/۸	۳۷/۴
کرمان	۸۵/۴	۳۵/۵	۵۱/۱	۳۰/۷	۴۴/۴	۶۰/۵	۳۹/۴	۸/۲	۴۴/۳	۴۵/۴	۱۰۲/۰	۴۳/۷
خراسان رضوی	۸۶/۲	۴۵/۹	۵۴/۱	۲۰/۴	۳۸/۶	۳۹/۷	۳۴/۴	۷/۶	۳۴/۴	۲۴/۸	۸۱/۶	۴۲/۱
اصفهان	۷۳/۵	۶۸/۱	۴۵/۳	۲۹/۴	۳۵/۰	۴۲/۳	۳۳/۸	۱۲/۵	۲۰/۷	۳۰/۶	۷۲/۱	۳۳/۹
سیستان و بلوچستان	۷۶/۶	۲۸/۸	۴۰/۸	۱۰/۰	۴۰/۷	۳۲/۲	۳۶/۹	۴/۵	۴۷/۱	۲۲/۲	۶۹/۴	۳۶/۲
کردستان	۸۱/۵	۵۳/۳	۵۸/۰	۲۶/۰	۳۷/۱	۳۵/۶	۴۵/۹	۱۱/۸	۳۰/۳	۲۳/۸	۸۶/۳	۳۸/۴
همدان	۸۲/۸	۵۴/۰	۴۶/۱	۲۲/۶	۳۵/۳	۳۸/۷	۳۹/۷	۱۲/۵	۳۱/۶	۱۸/۴	۷۸/۳	۳۷/۱
چهارمحال و بختیاری	۷۸/۱	۴۹/۹	۵۴/۲	۳۵/۸	۳۹/۳	۴۵/۱	۳۹/۷	۱۶/۰	۴۲/۹	۲۳/۸	۷۹/۶	۳۹/۹
لرستان	۹۲/۱	۴۸/۷	۵۸/۷	۱۸/۶	۴۲/۵	۴۹/۳	۵۱/۶	۲۱/۰	۳۵/۲	۲۰/۲	۷۷/۶	۴۰/۷
ایلام	۸۱/۹	۴۱/۲	۵۰/۶	۳۴/۷	۴۲/۲	۴۶/۹	۳۹/۵	۱۵/۴	۴۱/۲	۲۵/۳	۱۰۴/۴	۴۴/۸
کهگیلویه و بویراحمد	۶۸/۷	۴۷/۱	۴۹/۵	۳۹/۷	۳۹/۱	۳۷/۹	۳۷/۳	۱۰/۹	۳۰/۷	۲۷/۱	۸۶/۱	۴۲/۶
بوشهر	۶۶/۱	۴۰/۵	۵۰/۴	۲۷/۲	۳۵/۵	۳۳/۵	۳۴/۴	۷/۶	۳۶/۷	۳۹/۵	۷۴/۱	۳۳/۹
زنجان	۷۴/۰	۴۹/۴	۳۹/۶	۲۴/۱	۲۷/۸	۳۱/۲	۳۵/۵	۳/۶	۳۵/۵	۳۵/۳	۸۵/۷	۳۴/۵
سمنان	۹۰/۸	۴۵/۲	۴۵/۹	۲۶/۵	۲۶/۹	۳۵/۵	۳۰/۵	۵/۱	۲۶/۵	۲۹/۶	۷۸/۱	۲۴/۶
یزد	۸۱/۲	۷۱/۸	۴۸/۹	۴۱/۹	۳۳/۸	۳۹/۷	۳۰/۳	۸/۳	۴۰/۱	۳۵/۷	۶۸/۰	۲۹/۷
هرمزگان	۸۲/۹	۴۰/۸	۵۱/۶	۳۲/۶	۴۱/۰	۴۲/۴	۴۰/۱	۱۱/۹	۳۸/۷	۳۲/۳	۱۰۷/۹	۴۱/۰
تهران	۷۹/۰	۴۳/۱	۴۴/۴	۳۷/۶	۳۵/۲	۴۱/۱	۳۷/۸	۱۱/۶	۳۲/۴	۳۹/۲	۹۲/۳	۳۸/۵
اردبیل	۸۵/۰	۵۴/۹	۴۷/۹	۳۷/۸	۴۳/۶	۲۹/۸	۳۶/۶	۳/۷	۳۴/۰	۱۹/۳	۹۱/۶	۴۴/۳
قم	۷۷/۷	۴۵/۳	۴۹/۰	۳۳/۱	۳۸/۷	۴۴/۵	۳۸/۲	۱۶/۸	۲۸/۰	۱۹/۳	۸۴/۹	۲۹/۷
قزوین	۹۰/۹	۶۵/۱	۳۹/۶	۲۰/۵	۳۰/۴	۳۳/۲	۴۱/۹	۴/۹	۲۸/۴	۳۸/۴	۸۳/۲	۳۳/۵
گلستان	۸۸/۱	۳۴/۴	۵۴/۸	۳۰/۶	۳۶/۰	۳۴/۳	۴۷/۲	۱۲/۵	۲۵/۴	۱۷/۸	۹۰/۴	۳۸/۷
خراسان شمالی	۹۳/۱	۳۹/۸	۵۰/۳	۱۹/۶	۳۴/۵	۳۲/۶	۴۳/۲	۱۱/۰	۳۰/۶	۱۷/۱	۸۴/۷	۳۵/۶
خراسان جنوبی	۷۱/۳	۳۵/۸	۵۶/۸	۲۴/۷	۳۱/۲	۳۱/۹	۳۷/۴	۱۲/۶	۲۶/۶	۲۹/۲	۸۵/۵	۳۹/۷
البرز	۹۰/۳	۵۸/۷	۵۰/۳	۳۴/۶	۴۳/۴	۴۱/۴	۳۸/۸	۹/۷	۳۴/۷	۳۰/۱	۷۳/۲	۴۰/۴

جدول ۶- تورم سالانه کالاها و خدمات مصرفی خانوارهای کشور به تفکیک استان و گروه های اصلی (درصد)

مرداد ۱۴۰۱

۱۳۹۵=۱۰۰

گروه های اصلی نام استان	خوراکی ها و آشامیدنی ها	دخانیات	پوشاک و کفش	مسکن، آب، برق، گاز و سایر سوخت ها	مبلمان و لوازم خانگی و نگهداری معمول آنها	بهداشت و درمان	حمل و نقل	ارتباطات	تفریح و فرهنگ	آموزش	هتل و رستوران	کالاها و خدمات متفرقه
کل کشور	۵۷/۴	۳۷/۷	۴۸/۳	۲۸/۴	۳۵/۸	۳۵/۵	۳۵/۴	۵/۳	۳۱/۶	۲۷/۸	۶۷/۹	۳۵/۸
مرکزی	۵۹/۴	۳۸/۲	۴۵/۸	۳۰/۱	۳۲/۷	۳۰/۸	۳۳/۲	۳/۴	۳۰/۳	۲۱/۲	۶۱/۷	۳۶/۷
گیلان	۶۳/۰	۳۴/۲	۴۷/۹	۳۶/۵	۳۲/۲	۳۰/۸	۳۴/۵	۳/۱	۲۵/۳	۲۴/۸	۵۱/۳	۲۸/۱
مازندران	۶۴/۸	۵۱/۱	۴۹/۰	۳۰/۶	۴۰/۰	۳۷/۰	۴۳/۳	۷/۳	۳۷/۵	۳۲/۷	۵۹/۱	۳۴/۷
آذربایجان شرقی	۵۹/۹	۳۱/۲	۴۸/۳	۲۸/۴	۳۳/۶	۳۳/۸	۳۸/۷	۵/۶	۲۷/۴	۲۴/۵	۶۶/۳	۳۴/۳
آذربایجان غربی	۵۹/۷	۳۲/۸	۵۷/۵	۲۶/۱	۳۹/۹	۴۵/۳	۳۱/۸	۳/۸	۳۴/۸	۳۱/۶	۵۸/۳	۴۰/۶
کرمانشاه	۵۳/۶	۴۴/۵	۴۵/۷	۲۹/۷	۴۰/۱	۳۰/۲	۳۶/۵	۵/۴	۳۰/۲	۲۹/۶	۵۶/۳	۲۶/۳
خوزستان	۵۰/۱	۳۱/۶	۴۱/۲	۱۶/۵	۲۹/۸	۳۳/۵	۳۹/۴	۶/۰	۲۸/۹	۲۸/۷	۴۸/۵	۳۲/۲
فارس	۵۷/۸	۳۷/۸	۵۰/۰	۱۹/۲	۳۸/۸	۳۲/۲	۳۶/۱	۷/۹	۳۵/۶	۲۷/۱	۶۴/۶	۳۷/۴
کرمان	۵۷/۱	۳۳/۷	۵۰/۱	۲۳/۰	۴۴/۲	۵۲/۸	۳۲/۱	۷/۴	۴۳/۸	۳۵/۷	۶۹/۲	۴۱/۶
خراسان رضوی	۵۶/۰	۳۱/۶	۵۰/۰	۱۵/۹	۳۶/۷	۳۴/۷	۳۰/۵	۴/۵	۳۲/۲	۲۸/۴	۶۱/۶	۴۱/۴
اصفهان	۵۴/۸	۵۰/۹	۴۸/۵	۳۲/۶	۳۵/۷	۳۹/۶	۳۰/۴	۲/۸	۲۵/۶	۳۳/۷	۵۸/۷	۳۳/۱
سیستان و بلوچستان	۴۷/۸	۲۱/۷	۳۷/۸	۱۱/۴	۳۵/۵	۳۰/۰	۲۹/۰	۲/۲	۳۵/۸	۱۴/۸	۵۲/۳	۲۹/۲
کردستان	۵۳/۸	۴۱/۵	۵۲/۱	۲۰/۰	۳۵/۶	۳۲/۰	۳۸/۳	۵/۳	۳۱/۲	۱۷/۳	۶۰/۷	۳۰/۵
همدان	۵۳/۰	۳۳/۱	۴۱/۵	۱۷/۸	۲۹/۲	۳۲/۷	۳۴/۸	۴/۲	۲۹/۷	۲۲/۵	۵۷/۳	۲۹/۲
چهارمحال و بختیاری	۵۴/۹	۲۷/۲	۴۴/۷	۳۲/۶	۳۹/۳	۳۴/۱	۴۰/۴	۶/۹	۴۱/۴	۱۸/۴	۶۵/۵	۳۷/۰
لرستان	۵۷/۷	۳۹/۰	۵۳/۰	۳۴/۹	۳۸/۰	۳۶/۹	۳۱/۷	۱۰/۰	۲۸/۹	۱۹/۱	۵۹/۵	۳۹/۴
ایلام	۵۳/۸	۳۳/۳	۵۱/۴	۳۱/۸	۴۳/۵	۴۱/۳	۳۸/۹	۱۲/۱	۴۲/۵	۲۰/۰	۶۵/۵	۴۳/۱
کهگیلویه و بویراحمد	۵۸/۶	۳۹/۰	۵۲/۴	۳۳/۷	۴۱/۲	۴۰/۹	۳۵/۲	۵/۸	۲۹/۸	۲۲/۵	۶۷/۱	۴۴/۸
بوشهر	۵۲/۷	۳۱/۱	۴۹/۴	۲۸/۸	۳۷/۸	۳۱/۱	۳۲/۱	۵/۴	۳۶/۴	۳۲/۸	۵۷/۴	۳۵/۲
زنجان	۵۷/۳	۳۸/۲	۵۶/۲	۲۳/۱	۳۲/۷	۳۱/۹	۳۵/۶	۲/۳	۳۹/۰	۲۸/۶	۶۴/۹	۳۵/۸
سمنان	۶۰/۷	۳۳/۳	۴۲/۵	۲۲/۷	۲۹/۳	۳۱/۵	۲۸/۳	۲/۳	۳۱/۲	۲۳/۸	۵۶/۵	۲۸/۰
یزد	۵۸/۴	۵۱/۳	۴۸/۴	۳۳/۶	۳۷/۶	۳۸/۵	۲۷/۷	۴/۰	۳۲/۸	۲۹/۹	۵۸/۱	۳۰/۵
هرمزگان	۵۵/۹	۲۹/۳	۴۹/۶	۳۱/۴	۳۶/۱	۳۹/۹	۳۲/۴	۵/۵	۳۷/۷	۳۰/۷	۸۰/۸	۳۹/۴
تهران	۵۹/۱	۳۸/۶	۴۵/۴	۳۰/۷	۳۵/۷	۳۵/۹	۳۵/۷	۵/۲	۳۳/۰	۲۶/۷	۸۵/۷	۳۸/۸
اردبیل	۵۵/۴	۴۵/۱	۳۸/۶	۳۳/۳	۳۷/۹	۲۶/۸	۳۱/۵	۱/۹	۳۱/۰	۱۴/۵	۶۶/۵	۴۰/۶
قم	۵۳/۹	۳۲/۱	۴۴/۶	۳۲/۴	۳۴/۸	۳۴/۴	۳۱/۸	۵/۴	۲۶/۳	۱۶/۳	۶۲/۸	۲۷/۰
قزوین	۶۵/۱	۵۰/۶	۴۳/۱	۲۳/۷	۳۰/۰	۳۲/۵	۳۷/۸	۲/۴	۲۹/۲	۳۶/۷	۶۰/۵	۲۷/۴
گلستان	۶۱/۴	۳۱/۰	۵۲/۹	۳۰/۳	۳۲/۷	۲۸/۸	۳۷/۸	۸/۰	۲۷/۹	۲۹/۳	۶۳/۷	۳۶/۴
خراسان شمالی	۵۶/۳	۲۶/۷	۴۷/۹	۲۵/۳	۳۳/۸	۲۸/۳	۳۶/۶	۵/۰	۳۰/۰	۱۶/۶	۶۵/۵	۳۳/۷
خراسان جنوبی	۴۹/۱	۲۵/۶	۵۸/۲	۳۲/۱	۳۳/۹	۳۷/۱	۲۷/۹	۵/۳	۲۷/۶	۲۶/۸	۵۷/۷	۳۶/۸
البرز	۶۴/۶	۴۱/۸	۵۵/۸	۳۱/۸	۴۰/۱	۳۴/۴	۳۵/۲	۵/۱	۳۴/۶	۳۴/۹	۵۳/۸	۴۰/۶