



گزارش شاخص قیمت تولیدکننده بخش صنعت فصل زمستان ۱۳۹۹

(بر مبنای سال پایه ۱۳۹۵)

تورم فصلی

درصد تغییرات شاخص قیمت تولیدکننده بخش صنعت نسبت به فصل قبل (تورم فصلی) در فصل زمستان ۱۳۹۹ به ۱۲,۲ درصد رسید که در مقایسه با همین اطلاع در فصل قبل، ۹,۶ واحد درصد کاهش دارد. در میان زیربخش‌های مختلف صنعتی در فصل مورد بررسی کم‌ترین تورم فصلی مربوط به تولید محصولات از توتون و تنباکو سیگار (صفر درصد) و ساخت سایر مصنوعات (۱,۷ درصد) و بیش‌ترین آن به ترتیب مربوط به ساخت مواد شیمیایی و فرآورده‌های شیمیایی (۱۹,۰ درصد)، ساخت کُک و فرآورده‌های حاصل از پالایش نفت (۱۶,۶ درصد)، ساخت وسایل نقلیه‌ی موتوری، تریلر و نیم‌تریلر (۱۴,۹ درصد) و ساخت ماشین‌آلات و تجهیزات طبقه‌بندی نشده در جای دیگر (۱۳,۴ درصد) است.

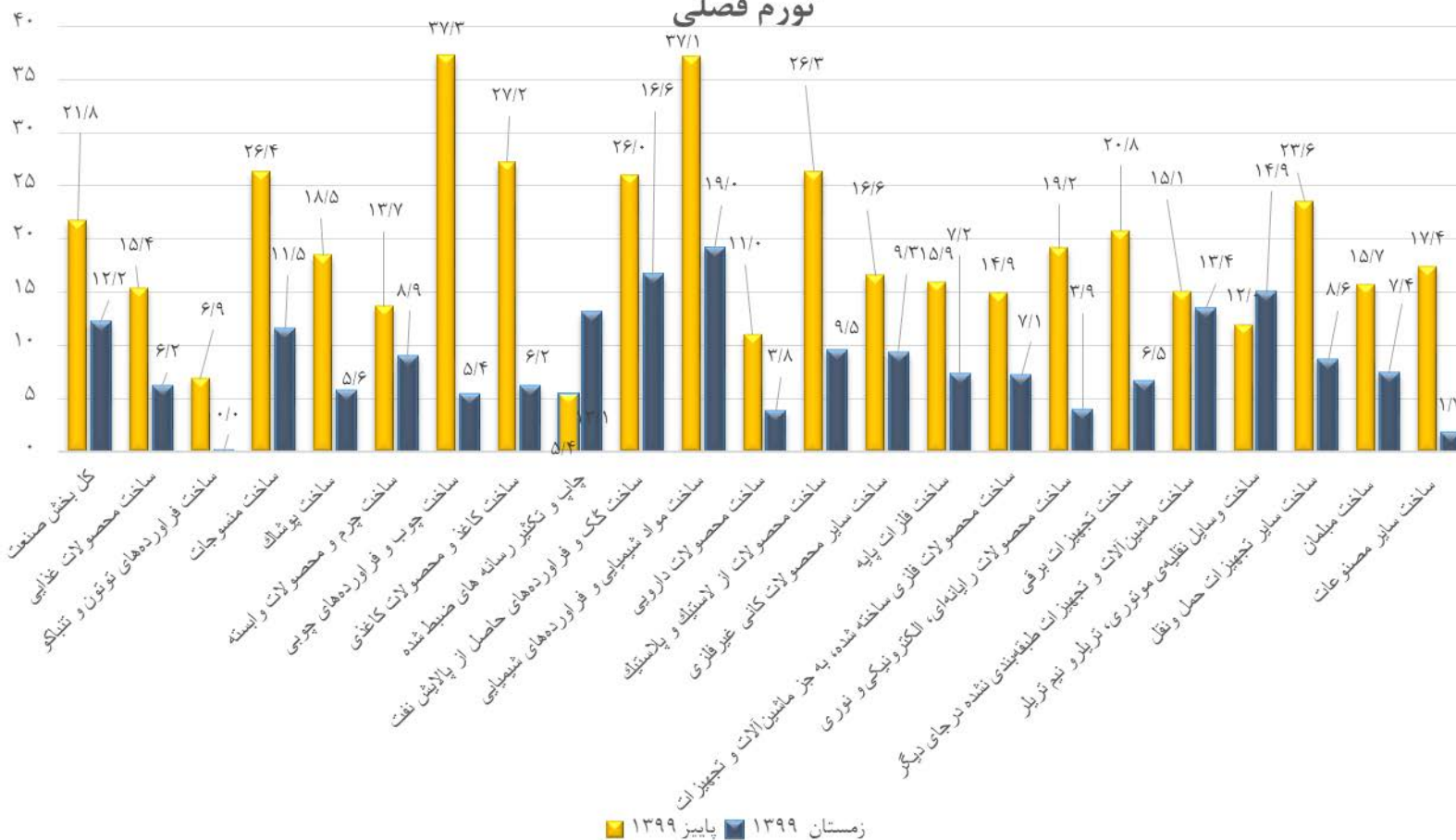
تورم نقطه به نقطه

درصد تغییرات شاخص قیمت تولیدکننده بخش صنعت نسبت به فصل مشابه سال قبل (تورم نقطه به نقطه) در فصل زمستان ۱۳۹۹ به ۹۳,۶ درصد رسید. به عبارتی، میانگین قیمت دریافتی توسط تولیدکنندگان محصولات صنعتی به ازای تولید کالاهای خود در داخل کشور، در فصل زمستان ۱۳۹۹ نسبت به فصل زمستان ۱۳۹۸، ۹۳,۶ درصد افزایش دارد. تورم نقطه به نقطه در فصل پاییز سال جاری ۷۷,۳ درصد بوده است. در میان بخش‌های مختلف صنعتی، کمترین تورم نقطه به نقطه مربوط به تولید محصولات از توتون و تنباکو سیگار (۲۲,۹ درصد)، ساخت سایر مصنوعات (۳۷,۵ درصد) و چاپ و تکثیر رسانه‌های ضبط شده (۴۰,۲ درصد) و بیش‌ترین تورم نقطه به نقطه به ترتیب مربوط به زیربخش‌های صنعتی ساخت سایر تجهیزات حمل و نقل (۱۵۴,۹ درصد)، ساخت مواد شیمیایی و فرآورده‌های شیمیایی (۱۲۹,۴ درصد)، ساخت فلزات پایه (۱۱۷,۷ درصد)، ساخت محصولات از لاستیک و پلاستیک (۱۰۲,۸ درصد) و ساخت تجهیزات برقی (۹۷,۷ درصد) است.

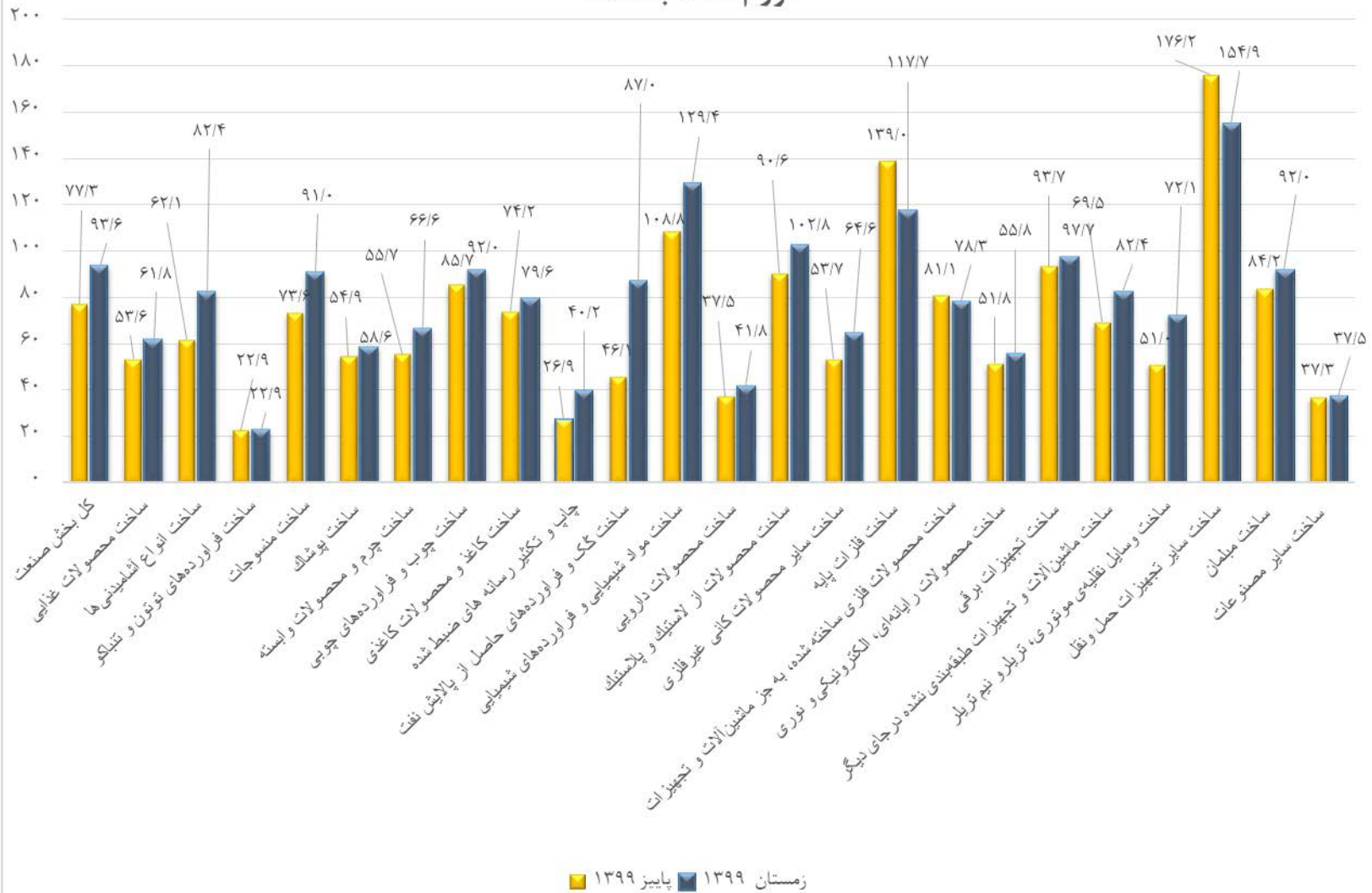
تورم سالانه

درصد تغییرات میانگین شاخص قیمت تولیدکننده محصولات صنعتی در داخل کشور در چهار فصل منتهی به فصل زمستان ۱۳۹۹ نسبت به مدت مشابه در سال قبل به ۵۶,۸ درصد رسید که نسبت به همین اطلاع در فصل قبل ۱۹,۴ واحد درصد افزایش نشان می‌دهد. در فصل مورد بررسی، در میان زیربخش‌های مختلف صنعتی در کشور، کمترین تورم سالانه مربوط به ساخت فرآورده‌های توتون و تنباکو (۱۹,۰ درصد)، چاپ و تکثیر رسانه‌های ضبط شده (۲۵,۰ درصد)، ساخت کُک و فرآورده‌های حاصل از پالایش نفت (۲۶,۹ درصد) و بیش‌ترین آن به ترتیب مربوط به ساخت سایر تجهیزات حمل و نقل (۱۳۸,۶ درصد)، ساخت فلزات پایه (۱۰۵,۶ درصد)، ساخت تجهیزات برقی (۷۱,۰ درصد) و ساخت مواد شیمیایی و فرآورده‌های شیمیایی (۶۹,۱ درصد) است.

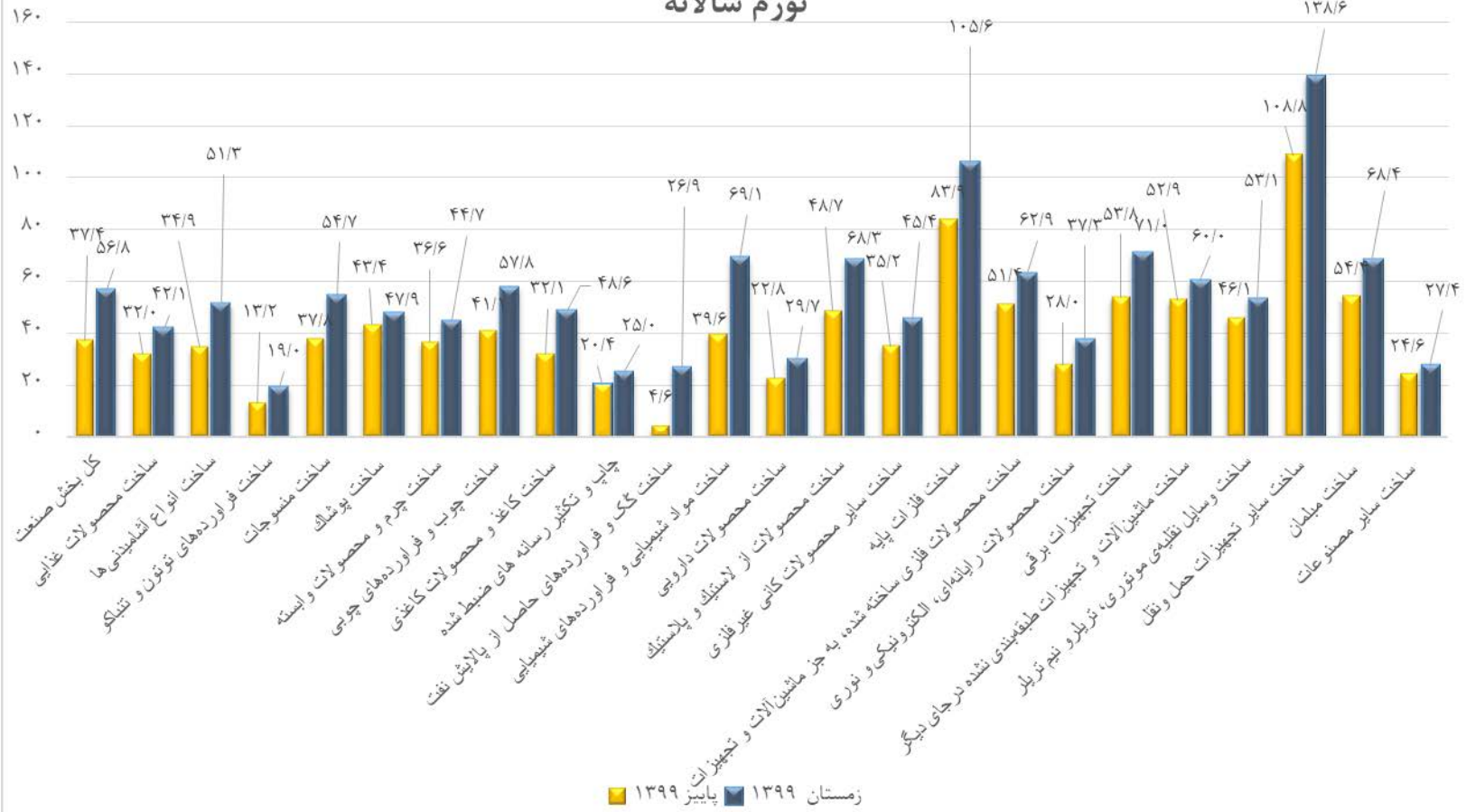
تورم فصلی



تورم نقطه به نقطه



تورم سالانه



۱- شاخص قیمت تولید کننده کل بخش صنعت و زیربخش های اصلی - کل کشور (۱۰۰=۱۳۹۵)						
شرح	شاخص زمستان ۱۳۹۹	ضریب اهمیت	درصد تغییر			
			زمستان ۱۳۹۹ نسبت به		زمستان ۱۳۹۸ نسبت به	
			فصل قبل	فصل مشابه سال قبل	فصل قبل	فصل مشابه سال قبل
کل بخش صنعت	۴۸۵/۸	۱۰۰	۱۲/۲	۹۳/۶	۲/۷	۱۴/۵
ساخت محصولات غذایی	۳۱۵/۳	۱۲/۸۶	۶/۲	۶۱/۸	۰/۸	۲۰/۱
ساخت انواع آشامیدنی ها	۳۷۷/۴	۰/۷۰	۱۲/۵	۸۲/۴	-۰/۱	۱۴/۳
ساخت فراورده های توتون و تنباکو	۳۷۳/۷	۰/۲۱	۰/۰	۲۲/۹	۰/۰	۰/۰
ساخت منسوجات	۴۶۳/۰	۲/۳۹	۱۱/۵	۹۱/۰	۱/۳	۲۱/۳
ساخت پوشاک	۳۹۹/۹	۰/۲۳	۵/۶	۵۸/۶	۳/۲	۴۱/۸
ساخت چرم و محصولات وابسته	۴۴۰/۶	۰/۲۰	۸/۹	۶۶/۶	۱/۸	۳۴/۲
ساخت چوب و فراورده های چوب و چوب پنبه به جز مبلمان؛ ساخت کالاها از نی و مواد حصیریافی	۴۴۲/۳	۰/۴۵	۵/۴	۹۲/۰	۱/۹	۲۳/۶
ساخت کاغذ و محصولات کاغذی	۴۹۳/۲	۱/۱۲	۶/۲	۷۹/۶	۲/۹	۱۱/۱
چاپ و تکثیر رسانه های ضبط شده	۳۸۵/۸	۰/۱۳	۱۳/۱	۴۰/۲	۲/۴	۲۲/۶
ساخت کُک و فراورده های حاصل از پالایش نفت	۴۳۷/۲	۲۳/۹۲	۱۶/۶	۸۷/۰	-۸/۹	-۱۰/۹
ساخت مواد شیمیایی و فراورده های شیمیایی	۶۵۴/۱	۱۴/۰۹	۱۹/۰	۱۲۹/۴	۸/۳	۱۰/۹
ساخت محصولات دارویی، مواد شیمیایی مورد	۲۴۴/۷	۱/۷۹	۳/۸	۴۱/۸	۰/۷	۱۳/۶
ساخت محصولات از لاستیک و پلاستیک	۴۹۴/۲	۳/۲۵	۹/۵	۱۰۲/۸	۲/۹	۲۲/۱
ساخت سایر محصولات کانی غیرفلزی	۳۴۳/۸	۴/۹۴	۹/۳	۶۴/۶	۲/۰	۲۳/۵
ساخت فلزات پایه	۷۳۴/۹	۱۲/۷۶	۷/۲	۱۱۷/۷	۱۷/۷	۲۹/۷
ساخت محصولات فلزی ساخته شده، به جز	۵۰۹/۵	۲/۳۷	۷/۱	۷۸/۳	۸/۷	۳۱/۰
ساخت محصولات رایانه ای، الکترونیکی و نوری	۳۶۲/۸	۱/۰۱	۳/۹	۵۵/۸	۱/۳	۱۷/۶
ساخت تجهیزات برقی	۵۵۵/۱	۲/۸۰	۶/۵	۹۷/۷	۴/۴	۲۶/۴
ساخت ماشین آلات و تجهیزات طبقه بندی نشده در جای دیگر	۵۳۲/۳	۱/۹۶	۱۳/۴	۸۲/۴	۵/۴	۵۷/۶
ساخت وسایل نقلیه ی موتوری، تریلو نیم تریلر	۳۸۷/۶	۱۱/۵۹	۱۴/۹	۷۲/۱	۰/۸	۴۶/۴
ساخت سایر تجهیزات حمل و نقل	۷۰۳/۱	۰/۴۷	۸/۶	۱۵۴/۹	۱۷/۶	۳۳/۳
ساخت مبلمان	۳۹۷/۷	۰/۵۲	۷/۴	۹۲/۰	۳/۰	۳۳/۱
ساخت سایر مصنوعات	۳۷۹/۵	۰/۲۳	۱/۷	۳۷/۵	۱/۶	۲۶/۸

۲- شاخص قیمت تولیدکننده کل بخش صنعت و زیربخش های اصلی و درصد تغییرات آن ها در فصل زمستان سال ۱۳۹۹ - کل کشور (۱۰۰=۱۳۹۵)

کل بخش صنعت و زیر بخش های اصلی	ضریب اهمیت	شاخص	درصد تغییر نسبت به فصل قبل	درصد تغییر نسبت به فصل مشابه سال قبل	درصد تغییر مجموع فصل های منتهی به فصل جاری در سال جاری نسبت به دوره مشابه سال قبل	درصد تغییر چهار فصل منتهی به فصل جاری نسبت به دوره مشابه سال قبل (تورم سالانه)
کل بخش صنعت	۱۰۰	۴۸۵/۸	۱۲/۲	۹۳/۶	۵۶/۸	۵۶/۸
ساخت محصولات غذایی	۱۲/۸۶	۳۱۵/۳	۶/۲	۶۱/۸	۴۲/۱	۴۲/۱
ساخت انواع آشامیدنی ها	۰/۷۰	۳۷۷/۴	۱۲/۵	۸۲/۴	۵۱/۳	۵۱/۳
ساخت فراورده های توتون و تنباکو	۰/۲۱	۳۷۳/۷	۰/۰	۲۲/۹	۱۹/۰	۱۹/۰
ساخت منسوجات	۲/۳۹	۴۶۳/۰	۱۱/۵	۹۱/۰	۵۴/۷	۵۴/۷
ساخت پوشاک	۰/۲۳	۳۹۹/۹	۵/۶	۵۸/۶	۴۷/۹	۴۷/۹
ساخت چرم و محصولات وابسته	۰/۲۰	۴۴۰/۶	۸/۹	۶۶/۶	۴۴/۷	۴۴/۷
ساخت چوب و فراورده های چوب و چوب پنبه، به جز مبلمان؛ ساخت کالاها از نی و مواد حصیربافی	۰/۴۵	۴۴۲/۳	۵/۴	۹۲/۰	۵۷/۸	۵۷/۸
ساخت کاغذ و محصولات کاغذی	۱/۱۲	۴۹۳/۲	۶/۲	۷۹/۶	۴۸/۶	۴۸/۶
چاپ و تکثیر رسانه های ضبط شده	۰/۱۳	۳۸۵/۸	۱۳/۱	۴۰/۲	۲۵/۰	۲۵/۰
ساخت کُک و فراورده های حاصل از پالایش نفت	۲۳/۹۲	۴۳۷/۲	۱۶/۶	۸۷/۰	۲۶/۹	۲۶/۹
ساخت مواد شیمیایی و فراورده های شیمیایی	۱۴/۰۹	۶۵۴/۱	۱۹/۰	۱۲۹/۴	۶۹/۱	۶۹/۱
ساخت محصولات دارویی، مواد شیمیایی مورد استفاده در داروسازی و محصولات دارویی گیاهی	۱/۷۹	۲۴۴/۷	۳/۸	۴۱/۸	۲۹/۷	۲۹/۷
ساخت محصولات از لاستیک و پلاستیک	۳/۲۵	۴۹۴/۲	۹/۵	۱۰۲/۸	۶۸/۳	۶۸/۳
ساخت سایر محصولات کانی غیرفلزی	۴/۹۴	۳۴۳/۸	۹/۳	۶۴/۶	۴۵/۴	۴۵/۴
ساخت فلزات پایه	۱۲/۷۶	۷۳۴/۹	۷/۲	۱۱۷/۷	۱۰۵/۶	۱۰۵/۶
ساخت محصولات فلزی ساخته شده، به جز ماشین آلات و تجهیزات	۲/۳۷	۵۰۹/۵	۷/۱	۷۸/۳	۶۲/۹	۶۲/۹
ساخت محصولات رایانه ای، الکترونیکی و نوری	۱/۰۱	۳۶۲/۸	۳/۹	۵۵/۸	۳۷/۳	۳۷/۳
ساخت تجهیزات برقی	۲/۸۰	۵۵۵/۱	۶/۵	۹۷/۷	۷۱/۰	۷۱/۰
ساخت ماشین آلات و تجهیزات طبقه بندی نشده در جای دیگر	۱/۹۶	۵۳۲/۳	۱۳/۴	۸۲/۴	۶۰/۰	۶۰/۰
ساخت وسایل نقلیه ی موتوری، تریلرو نیم تریلر	۱۱/۵۹	۳۸۷/۶	۱۴/۹	۷۲/۱	۵۳/۱	۵۳/۱
ساخت سایر تجهیزات حمل و نقل	۰/۴۷	۷۰۳/۱	۸/۶	۱۵۴/۹	۱۳۸/۶	۱۳۸/۶
ساخت مبلمان	۰/۵۲	۳۹۷/۷	۷/۴	۹۲/۰	۶۸/۴	۶۸/۴
ساخت سایر مصنوعات	۰/۲۳	۳۷۹/۵	۱/۷	۳۷/۵	۲۷/۴	۲۷/۴

۳- شاخص قیمت تولید کننده کل بخش صنعت و درصد تغییرات آن - کل کشور

(۱۳۹۵=۱۰۰)

درصد تغییر نسبت به فصل منتهی به فصل جاری نسبت به دروه مشابه	درصد تغییر مجموع فصل های منتهی به فصل جاری نسبت به دروه مشابه سال قبل	درصد تغییر نسبت به فصل مشابه سال قبل	درصد تغییر نسبت به فصل قبل	شاخص کل	دوره زمانی
				۵۲/۷	سال ۱۳۹۰.....
۳۰/۸	۴۵/۵	۴۵/۵	۸/۰	۵۰/۲	بهار-----
۳۹/۲	۴۷/۲	۴۸/۹	۳/۸	۵۲/۱	تابستان----
۴۶/۲	۴۶/۷	۴۵/۷	۲/۵	۵۳/۴	پاییز-----
۳۸/۲	۳۸/۲	۱۸/۹	۳/۵	۵۵/۲	زمستان----
				۶۷/۲	سال ۱۳۹۱.....
۳۰/۲	۱۶/۴	۱۶/۴	۵/۷	۵۸/۴	بهار-----
۲۳/۵	۱۷/۶	۱۸/۷	۵/۹	۶۱/۸	تابستان----
۲۲/۵	۲۳/۵	۳۴/۹	۱۶/۴	۷۲/۰	پاییز-----
۲۷/۵	۲۷/۵	۳۸/۷	۶/۴	۷۶/۶	زمستان----
				۸۵/۱	سال ۱۳۹۲.....
۳۴/۲	۴۳/۰	۴۳/۰	۹/۰	۸۳/۵	بهار-----
۳۸/۷	۴۰/۵	۳۸/۱	۲/۲	۸۵/۴	تابستان----
۳۳/۷	۳۲/۳	۱۸/۵	-۰/۱	۸۵/۳	پاییز-----
۲۶/۷	۲۶/۷	۱۲/۶	۱/۱	۸۶/۳	زمستان----
				۹۷/۵	سال ۱۳۹۳.....
۲۰/۷	۱۷/۲	۱۷/۲	۱۳/۴	۹۷/۹	بهار-----
۱۶/۰	۱۶/۴	۱۵/۶	-۰/۹	۹۸/۷	تابستان----
۱۵/۴	۱۶/۲	۱۵/۹	-۰/۲	۹۸/۹	پاییز-----
۱۴/۶	۱۴/۶	۹/۸	-۴/۳	۹۴/۷	زمستان----
				۹۵/۵	سال ۱۳۹۴.....
۹/۶	-۱/۲	-۱/۲	۲/۱	۹۶/۷	بهار-----
۵/۱	-۱/۷	-۲/۲	-۰/۲	۹۶/۵	تابستان----
-۰/۲	-۲/۶	-۴/۵	-۲/۰	۹۴/۵	پاییز-----
-۲/۰	-۲/۰	-۰/۲	-۰/۰	۹۴/۵	زمستان----
				۱۰۰	سال ۱۳۹۵.....
-۱/۵	۰/۸	-۰/۸	۳/۱	۹۷/۴	بهار-----
-۰/۵	۱/۳	۱/۹	-۰/۹	۹۸/۳	تابستان----
۲/۵	۳/۴	۷/۵	۳/۴	۱۰۱/۶	پاییز-----
۴/۷	۴/۷	۸/۶	۱/۰	۱۰۲/۶	زمستان----
				۱۱۳/۳	سال ۱۳۹۶.....
۵/۹	۵/۷	۵/۷	-۰/۴	۱۰۳/۰	بهار-----
۸/۲	۸/۴	۱۱/۱	۶/۱	۱۰۹/۲	تابستان----
۱۰/۳	۱۰/۹	۱۵/۷	۷/۶	۱۱۷/۶	پاییز-----
۱۳/۳	۱۳/۳	۲۰/۳	۵/۰	۱۲۳/۴	زمستان----
				۱۷۹/۷	سال ۱۳۹۷.....
۲۰/۶	۳۴/۸	۳۴/۸	۱۲/۵	۱۳۸/۸	بهار-----
۳۰/۸	۴۳/۲	۵۱/۲	۱۹/۰	۱۶۵/۲	تابستان----
۴۴/۱	۵۱/۵	۶۶/۴	۱۸/۴	۱۹۵/۶	پاییز-----
۵۸/۶	۵۸/۶	۷۷/۵	۱۲/۰	۲۱۹/۱	زمستان----
				۲۴۶/۲	سال ۱۳۹۸.....
۶۹/۰	۷۷/۶	۷۷/۶	۱۲/۵	۲۴۶/۵	بهار-----
۶۶/۰	۶۱/۱	۴۷/۳	-۱/۳	۲۴۳/۴	تابستان----
۵۳/۰	۴۷/۰	۲۴/۹	-۰/۴	۲۴۴/۳	پاییز-----
۳۷/۱	۳۷/۱	۱۴/۵	۲/۷	۲۵۰/۹	زمستان----
				۳۸۶/۱	سال ۱۳۹۹.....
۲۲/۰	۹/۵	۹/۵	۷/۶	۲۶۹/۹	بهار-----
۲۳/۹	۲۷/۷	۴۶/۱	۳/۷	۳۵۵/۶	تابستان----
۳۷/۴	۴۴/۲	۷۷/۳	۲/۸	۴۳۳/۱	پاییز-----
۵۶/۸	۵۶/۸	۹۳/۶	۱۲/۲	۴۸۵/۸	زمستان----

۴- شاخص قیمت تولیدکننده کل بخش صنعت و زیر بخش های اصلی - کل کشور

(۱۰۰ = ۱۳۹۵)

شرح	کل بخش صنعت	محصولات غذایی	ساخت انواع آشامیدنی ها	ساخت فرآورده های توتون و تنباکو	ساخت منسوجات	ساخت پوشاک	ساخت چرم و محصولات وابسته	فرآورده های چوب و چوب پنبه، به جز مبلمان؛ ساخت کالاها از نی و مواد حصیربافی	ساخت کاغذ و محصولات کاغذی	چاپ و تکثیر رسانه های ضبط شده	ساخت کک و حاصل از پالایش نفت	ساخت مواد شیمیایی و فرآورده های شیمیایی
سال ۱۳۹۵.....	۱۰۰	۱۰۰	۱۰۰	۱۰۰	۱۰۰	۱۰۰	۱۰۰	۱۰۰	۱۰۰	۱۰۰	۱۰۰	۱۰۰
بهار-----	۹۷/۴	۹۸/۲	۹۶/۷	۱۰۰/۰	۹۸/۱	۹۵/۳	۹۹/۸	۱۰۰/۸	۹۷/۶	۹۶/۹	۹۸/۶	۹۴/۱
تابستان----	۹۸/۳	۹۹/۴	۱۰۰/۷	۱۰۰/۰	۹۹/۳	۹۵/۹	۹۹/۷	۱۰۰/۱	۱۰۰/۱	۹۸/۰	۹۹/۸	۹۴/۶
پاییز-----	۱۰۱/۶	۱۰۰/۷	۱۰۰/۹	۱۰۰/۰	۹۹/۷	۱۰۳/۸	۱۰۰/۱	۹۹/۸	۱۰۰/۸	۱۰۱/۸	۱۰۲/۶	۱۰۱/۶
زمستان----	۱۰۲/۶	۱۰۱/۷	۱۰۱/۷	۱۰۰/۰	۱۰۳/۰	۱۰۵/۰	۱۰۰/۴	۱۰۰/۰	۱۰۱/۴	۱۰۳/۲	۹۹/۰	۱۰۹/۸
سال ۱۳۹۶.....	۱۱۳/۳	۱۰۶/۲	۱۰۶/۳	۹۵/۷	۱۰۸/۴	۱۱۷/۷	۱۰۲/۷	۱۰۲/۱	۱۰۵/۳	۱۰۵/۴	۱۱۲/۸	۱۲۳/۲
بهار-----	۱۰۳/۰	۱۰۳/۲	۱۰۶/۰	۸۹/۵	۱۰۷/۰	۱۱۴/۵	۱۰۱/۵	۱۰۱/۳	۱۰۲/۲	۱۰۳/۲	۹۴/۹	۱۰۸/۹
تابستان----	۱۰۹/۲	۱۰۵/۴	۱۰۵/۹	۹۷/۸	۱۰۷/۲	۱۱۷/۸	۱۰۲/۲	۱۰۱/۴	۱۰۳/۵	۱۰۳/۷	۱۰۴/۷	۱۱۹/۶
پاییز-----	۱۱۷/۶	۱۰۷/۵	۱۰۶/۱	۹۷/۸	۱۰۸/۸	۱۱۸/۲	۱۰۲/۶	۱۰۲/۳	۱۰۵/۸	۱۰۷/۱	۱۲۲/۲	۱۲۴/۷
زمستان----	۱۲۳/۴	۱۰۸/۹	۱۰۷/۳	۹۷/۸	۱۱۰/۸	۱۲۰/۲	۱۰۴/۶	۱۰۳/۲	۱۰۹/۵	۱۰۷/۶	۱۲۹/۴	۱۳۹/۴
سال ۱۳۹۷.....	۱۷۹/۷	۱۴۱/۷	۱۶۰/۱	۲۳۷/۴	۱۶۶/۸	۱۵۷/۱	۱۶۰/۹	۱۵۶/۶	۲۰۰/۸	۱۶۸/۵	۲۰۳/۳	۲۰۴/۳
بهار-----	۱۳۸/۸	۱۱۵/۶	۱۲۳/۱	۱۴۴/۲	۱۲۰/۷	۱۲۸/۰	۱۱۷/۰	۱۱۰/۸	۱۲۲/۳	۱۲۱/۰	۱۵۳/۲	۱۵۰/۹
تابستان----	۱۶۵/۲	۱۳۷/۵	۱۵۷/۴	۲۵۰/۸	۱۵۹/۰	۱۵۱/۱	۱۵۰/۶	۱۵۱/۱	۱۹۸/۲	۱۴۱/۳	۱۶۲/۲	۱۷۶/۷
پاییز-----	۱۹۵/۶	۱۵۱/۳	۱۷۹/۰	۲۵۰/۸	۱۸۷/۷	۱۷۱/۶	۱۷۸/۹	۱۸۲/۳	۲۳۵/۴	۱۸۷/۲	۲۳۵/۶	۲۳۲/۶
زمستان----	۲۱۹/۱	۱۶۲/۳	۱۸۰/۹	۳۰۴/۰	۱۹۹/۸	۱۷۷/۸	۱۹۷/۰	۱۸۶/۴	۲۴۷/۲	۲۳۴/۴	۲۶۲/۳	۲۵۷/۱
سال ۱۳۹۸.....	۲۴۶/۲	۱۹۱/۶	۲۰۶/۳	۳۰۴/۰	۲۳۹/۵	۲۳۰/۳	۲۵۹/۱	۲۲۵/۰	۲۷۵/۶	۲۶۹/۵	۲۶۱/۴	۲۷۹/۵
بهار-----	۲۴۶/۵	۱۸۸/۳	۲۰۳/۴	۳۰۴/۰	۲۳۴/۸	۲۰۶/۵	۲۵۴/۷	۲۱۷/۷	۲۸۳/۵	۲۶۵/۵	۲۸۴/۷	۲۹۱/۴
تابستان----	۲۴۳/۴	۱۸۹/۸	۲۰۷/۹	۳۰۴/۰	۲۴۱/۶	۲۱۸/۱	۲۵۷/۶	۲۲۶/۰	۲۷۷/۸	۲۶۸/۶	۲۷۰/۳	۲۷۸/۴
پاییز-----	۲۴۴/۳	۱۹۳/۳	۲۰۷/۰	۳۰۴/۰	۲۳۹/۳	۲۴۴/۴	۲۵۹/۸	۲۲۶/۰	۲۶۶/۷	۲۶۸/۸	۲۵۶/۷	۲۶۳/۲
زمستان----	۲۵۰/۹	۱۹۴/۹	۲۰۶/۹	۳۰۴/۰	۲۴۲/۴	۲۵۲/۱	۲۶۴/۴	۲۳۰/۴	۲۷۴/۶	۲۷۵/۲	۲۳۳/۸	۲۸۵/۲
سال ۱۳۹۹.....	۳۸۶/۱	۲۷۲/۱	۳۱۲/۲	۳۶۱/۷	۳۷۰/۴	۳۴۰/۶	۳۷۵/۰	۳۵۵/۰	۴۰۹/۷	۳۳۶/۹	۳۳۱/۸	۴۷۲/۷
بهار-----	۲۶۹/۹	۲۱۹/۰	۲۴۵/۴	۳۴۹/۶	۲۷۴/۹	۲۶۴/۳	۲۹۹/۲	۲۵۲/۵	۳۱۶/۰	۲۹۶/۸	۲۱۷/۳	۲۸۶/۳
تابستان----	۳۵۵/۶	۲۵۷/۳	۲۹۰/۵	۳۴۹/۶	۳۲۸/۶	۳۱۹/۶	۳۵۵/۷	۳۰۵/۶	۳۶۵/۱	۳۲۳/۸	۲۹۷/۷	۴۰۰/۷
پاییز-----	۴۳۳/۱	۲۹۷/۰	۳۳۵/۵	۳۷۳/۷	۴۱۵/۳	۳۷۸/۶	۴۰۴/۵	۴۱۹/۶	۴۶۴/۵	۳۴۱/۲	۳۷۵/۱	۵۴۹/۶
زمستان----	۴۸۵/۸	۳۱۵/۳	۳۷۷/۴	۳۷۳/۷	۴۶۳/۰	۳۹۹/۹	۴۴۰/۶	۴۴۲/۳	۴۹۲/۲	۳۸۵/۸	۴۳۷/۲	۶۵۴/۱

شرح	ساخت محصولات دارویی، مواد شیمیایی مورد استفاده در داروسازی و محصولات دارویی گیاهی	ساخت محصولات از لاستیک و پلاستیک	ساخت سایر محصولات کانی غیر فلزی	ساخت فلزات پایه	ساخت فلزی ساخته شده، به جز ماشین آلات و تجهیزات	ساخت محصولات رایانه ای الکترونیکی و نوری	ساخت تجهیزات برقی	ساخت ماشین آلات و تجهیزات طبقه بندی نشده در جای دیگر	ساخت وسایل نقلیه ی موتوری، تریلو نیم تریلر	ساخت سایر تجهیزات حمل و نقل	ساخت مبلمان	ساخت سایر مصنوعات
سال ۱۳۹۵.....	۱۰۰	۱۰۰	۱۰۰	۱۰۰	۱۰۰	۱۰۰	۱۰۰	۱۰۰	۱۰۰	۱۰۰	۱۰۰	۱۰۰
بهار-----	۹۸/۹	۹۷/۸	۹۷/۵	۹۴/۹	۹۷/۸	۱۰۰/۱	۹۷/۷	۹۹/۲	۹۹/۷	۹۹/۰	۹۸/۰	۹۸/۵
تابستان----	۹۹/۸	۹۸/۵	۹۸/۵	۹۶/۰	۹۹/۰	۹۹/۴	۹۷/۹	۹۹/۲	۹۹/۸	۹۹/۳	۹۸/۶	۱۰۰/۵
پاییز-----	۹۹/۹	۱۰۱/۲	۱۰۱/۲	۱۰۴/۱	۱۰۱/۲	۱۰۰/۱	۱۰۰/۹	۱۰۰/۰	۹۹/۹	۱۰۰/۶	۱۰۰/۶	۱۰۰/۶
زمستان----	۱۰۱/۴	۱۰۲/۵	۱۰۲/۸	۱۰۴/۹	۱۰۱/۹	۱۰۰/۵	۱۰۳/۵	۱۰۱/۶	۱۰۰/۷	۱۰۱/۱	۱۰۲/۸	۱۰۰/۴
سال ۱۳۹۶.....	۱۰۶/۷	۱۰۸/۰	۱۰۵/۷	۱۳۱/۸	۱۰۶/۷	۱۰۰/۸	۱۱۱/۵	۱۰۴/۸	۱۰۲/۹	۱۲۴/۳	۱۰۷/۴	۱۰۹/۲
بهار-----	۱۰۳/۴	۱۰۴/۷	۱۰۳/۹	۱۱۱/۲	۱۰۳/۴	۹۹/۹	۱۰۲/۵	۱۰۲/۵	۱۰۲/۵	۱۱۸/۸	۱۰۴/۲	۱۰۴/۳
تابستان----	۱۰۶/۱	۱۰۵/۹	۱۰۴/۴	۱۲۳/۸	۱۰۵/۲	۱۰۰/۶	۱۰۸/۶	۱۰۳/۸	۱۰۱/۸	۱۲۲/۱	۱۰۷/۰	۱۰۵/۳
پاییز-----	۱۰۸/۰	۱۰۹/۰	۱۰۶/۳	۱۴۱/۸	۱۰۷/۵	۱۰۱/۲	۱۱۳/۸	۱۰۵/۱	۱۰۴/۰	۱۲۷/۸	۱۰۸/۹	۱۰۷/۷
زمستان----	۱۰۹/۲	۱۱۲/۳	۱۰۸/۲	۱۵۰/۵	۱۱۰/۸	۱۰۱/۶	۱۱۸/۵	۱۰۷/۷	۱۰۵/۲	۱۲۸/۶	۱۰۹/۴	۱۱۹/۵
سال ۱۳۹۷.....	۱۳۵/۹	۱۷۱/۴	۱۴۶/۷	۲۲۱/۳	۱۷۷/۹	۱۶۰/۱	۱۸۷/۵	۱۵۲/۶	۱۲۹/۶	۱۷۰/۹	۱۴۴/۰	۱۸۰/۵
بهار-----	۱۱۶/۰	۱۲۶/۱	۱۱۴/۷	۱۷۸/۴	۱۲۷/۳	۱۱۱/۲	۱۳۴/۳	۱۱۶/۱	۱۱۳/۲	۱۳۱/۸	۱۱۶/۵	۱۲۹/۸
تابستان----	۱۳۲/۴	۱۷۰/۲	۱۴۱/۲	۲۳۷/۷	۱۷۲/۰	۱۵۵/۰	۱۸۲/۸	۱۳۹/۰	۱۲۰/۹	۱۵۹/۵	۱۴۹/۷	۱۷۳/۲
پاییز-----	۱۴۳/۵	۱۸۹/۸	۱۶۱/۶	۲۰۸/۸	۱۹۴/۲	۱۷۶/۱	۲۱۰/۸	۱۷۰/۱	۱۳۰/۵	۱۸۵/۳	۱۵۴/۲	۲۰۱/۱
زمستان----	۱۵۱/۹	۱۹۹/۶	۱۶۹/۱	۲۶۰/۱	۲۱۸/۰	۱۹۸/۱	۲۲۲/۱	۱۸۵/۲	۱۵۳/۸	۲۰۶/۹	۱۵۵/۶	۲۱۷/۷
سال ۱۳۹۸.....	۱۶۹/۳	۲۲۵/۵	۲۰۰/۱	۲۹۳/۵	۲۶۵/۳	۲۲۹/۱	۲۶۸/۱	۲۷۲/۸	۲۰۸/۲	۲۳۷/۲	۱۹۷/۸	۲۶۸/۳
بهار-----	۱۶۱/۸	۲۲۸/۲	۱۸۷/۴	۲۸۴/۷	۲۵۶/۹	۲۲۴/۲	۲۶۱/۵	۲۵۹/۸	۲۵۸/۲	۲۱۳/۹	۱۹۰/۸	۲۵۵/۵
تابستان----	۱۷۱/۲	۲۳۳/۵	۱۹۹/۴	۲۶۵/۱	۲۶۵/۱	۲۲۹/۰	۲۶۱/۲	۲۶۲/۸	۲۰۵/۷	۲۲۴/۶	۱۹۲/۱	۲۷۰/۱
پاییز-----	۱۷۱/۵	۲۳۶/۸	۲۰۴/۸	۲۸۶/۸	۲۶۲/۷	۲۳۰/۱	۲۶۸/۹	۲۷۷/۰	۲۲۳/۴	۲۳۴/۵	۲۰۱/۱	۲۷۱/۷
زمستان----	۱۷۲/۶	۲۴۳/۷	۲۰۸/۹	۳۳۷/۵	۲۸۵/۷	۲۳۲/۹	۲۸۰/۸	۲۹۱/۸	۲۲۵/۲	۲۷۵/۹	۲۰۷/۱	۲۷۶/۱
سال ۱۳۹۹.....	۲۱۹/۵	۳۹۶/۵	۲۹۰/۹	۶۰۳/۵	۴۳۲/۲	۳۱۴/۶	۴۵۸/۵	۴۳۶/۶	۳۱۸/۶	۵۶۶/۱	۳۳۳/۲	۳۴۲/۰
بهار-----	۱۸۵/۲	۲۸۳/۲	۲۳۵/۱	۴۰۲/۱	۳۲۹/۷	۲۵۳/۳	۳۲۶/۵	۳۳۶/۴	۲۴۸/۲	۳۸۹/۵	۲۴۴/۵	۲۹۷/۳
تابستان----	۲۱۲/۳	۳۵۷/۲	۲۶۹/۹	۵۹۱/۵	۴۱۳/۹	۲۹۳/۰	۴۳۱/۴	۴۰۸/۱	۳۰۱/۲	۵۲۴/۱	۳۲۰/۰	۳۱۷/۸
پاییز-----	۲۳۵/۸	۴۵۱/۳	۳۱۴/۷	۶۸۵/۵	۴۷۵/۷	۳۴۹/۲	۵۲۱/۰	۴۶۹/۶	۳۳۷/۳	۶۴۷/۷	۳۷۰/۴	۳۷۳/۱
زمستان----	۲۴۴/۷	۴۹۴/۲	۳۴۳/۸	۷۳۴/۹	۵۰۹/۵	۳۶۲/۸	۵۵۵/۱	۵۳۲/۳	۳۸۷/۶	۷۰۳/۱	۳۹۷/۷	۳۷۹/۵

(۱۳۹۵ = ۱۰۰)

۵- درصد تغییر شاخص قیمت تولیدکننده کل بخش صنعت و زیر بخش های اصلی نسبت به سال/ فصل قبل - کل کشور

شرح	کل بخش صنعت	محصولات غذایی	ساخت انواع آشامیدنی ها	ساخت فرآورده های توتون و تنباکو	ساخت منسوجات	ساخت پوشاک	ساخت چرم و محصولات وابسته	ساخت چوب و فرآورده های چوب و چوب پنبه، به جز مبلمان؛ ساخت کالاهای از نی و مواد حصیربافی	ساخت کاغذ و محصولات کاغذی	چاپ و تکثیر رسانه های ضبط شده	ساخت کک و فرآورده های حاصل از پالایش نفت	ساخت مواد شیمیایی و فرآورده های شیمیایی
سال ۱۳۹۵.....	۴/۷	۴/۹	۱/۴	۲۸/۱	۱/۵	۸/۹	۳/۷	-۲/۵	۳/۱	۸/۰	۸/۹	۲/۹
بهار-----	۳/۱	۱/۸	-۰/۴	۴۴/۴	۱/۱	۱/۸	۳/۶	-۰/۸	۱/۶	۲/۵	۶/۷	۰/۹
تابستان----	۰/۹	۱/۳	۴/۱	-۰/۰	۱/۲	-۰/۶	-۰/۱	-۱/۳	۲/۶	۱/۱	۱/۲	-۰/۵
پاییز-----	۳/۴	۱/۳	-۰/۲	-۰/۰	-۰/۴	۸/۳	-۰/۳	-۰/۲	-۰/۷	۳/۹	۲/۹	۷/۵
زمستان----	۱/۰	۱/۰	-۰/۸	-۰/۰	۳/۳	۱/۲	-۰/۳	-۰/۲	-۰/۵	۱/۴	-۳/۵	۸/۰
سال ۱۳۹۶.....	۱۳/۳	۶/۲	۶/۳	-۴/۳	۸/۴	۱۷/۷	۲/۷	۲/۱	۵/۳	۵/۴	۱۲/۸	۲۳/۲
بهار-----	۰/۴	۱/۵	۴/۲	-۱۰/۵	۳/۹	۹/۰	۱/۲	۱/۳	-۰/۸	-۰/۰	-۴/۲	-۰/۸
تابستان----	۶/۱	۲/۱	-۰/۱	۹/۲	-۰/۲	۲/۹	-۰/۶	-۰/۱	۱/۲	-۰/۵	۱۰/۳	۹/۸
پاییز-----	۷/۶	۲/۰	-۰/۲	-۰/۰	۱/۵	-۰/۳	-۰/۵	۱/۰	۲/۲	۳/۲	۱۶/۷	۴/۳
زمستان----	۵/۰	۱/۴	۱/۱	-۰/۰	۱/۹	۱/۷	۱/۹	-۰/۹	۳/۵	-۰/۵	۵/۹	۱۱/۸
سال ۱۳۹۷.....	۵۸/۶	۳۳/۳	۵۰/۶	۱۴۸/۰	۵۳/۸	۳۳/۵	۵۶/۶	۵۳/۵	۹۰/۷	۵۹/۸	۸۰/۳	۶۵/۹
بهار-----	۱۲/۵	۶/۱	۱۴/۷	۴۷/۴	۸/۹	۶/۵	۱۱/۹	۷/۴	۱۱/۷	۱۲/۵	۱۸/۴	۸/۲
تابستان----	۱۹/۰	۱۹/۰	۲۷/۹	۷۳/۹	۳۱/۸	۱۸/۰	۲۸/۷	۳۲/۶	۶۲/۱	۱۶/۷	۵/۹	۱۷/۱
پاییز-----	۱۸/۴	۱۰/۰	۱۳/۷	-۰/۰	۱۸/۰	۱۳/۶	۱۸/۸	۲۴/۰	۱۸/۸	۳۲/۵	۴۵/۲	۳۱/۶
زمستان----	۱۲/۰	۷/۳	۱/۱	۲۱/۲	۶/۵	۳/۶	۱۰/۱	۲/۳	۵/۰	۱۹/۸	۱۱/۳	۱۰/۵
سال ۱۳۹۸.....	۳۷/۱	۳۵/۲	۲۸/۸	۲۸/۰	۴۳/۶	۴۶/۶	۶۱/۱	۴۳/۷	۳۷/۳	۶۰/۰	۲۸/۵	۳۶/۸
بهار-----	۱۲/۵	۱۶/۰	۱۲/۴	-۰/۰	۱۷/۵	۱۶/۱	۲۹/۳	۱۶/۸	۱۴/۷	۱۸/۳	۸/۶	۱۳/۴
تابستان----	-۱/۳	۰/۸	۲/۲	-۰/۰	۲/۹	۵/۷	۱/۱	۳/۸	-۲/۰	۱/۲	-۵/۱	-۴/۵
پاییز-----	۰/۴	۱/۸	-۰/۴	-۰/۰	-۱/۰	۱۲/۰	-۰/۹	-۰/۰	-۴/۰	-۰/۰	-۵/۰	-۵/۴
زمستان----	۲/۷	۰/۸	-۰/۱	-۰/۰	۱/۳	۳/۲	۱/۸	۱/۹	۲/۹	۲/۴	-۸/۹	۸/۳
سال ۱۳۹۹.....	۵۶/۸	۴۲/۱	۵۱/۳	۱۹/۰	۵۴/۷	۴۷/۹	۴۴/۷	۵۷/۸	۴۸/۶	۲۵/۰	۲۶/۹	۶۹/۱
بهار-----	۷/۶	۱۲/۴	۱۸/۶	۱۵/۰	۱۳/۴	۴/۸	۱۳/۱	۹/۶	۱۵/۱	۷/۸	-۷/۱	۰/۴
تابستان----	۳۱/۷	۱۷/۵	۱۸/۴	-۰/۰	۱۹/۵	۲۰/۹	۱۸/۹	۲۱/۰	۱۵/۵	۹/۱	۳۷/۰	۴۰/۰
پاییز-----	۲۱/۸	۱۵/۴	۱۵/۵	۶/۹	۲۶/۴	۱۸/۵	۱۳/۷	۳۷/۳	۲۷/۲	۵/۴	۲۶/۰	۳۷/۱
زمستان----	۱۲/۲	۶/۲	۱۲/۵	-۰/۰	۱۱/۵	۵/۶	۸/۹	۵/۴	۶/۲	۱۳/۱	۱۶/۶	۱۹/۰

شرح	ساخت دارویی، مواد شیمیایی مورد استفاده در داروسازی و محصولات دارویی گیاهی	ساخت محصولات از لاستیک و پلاستیک	ساخت سایر محصولات کانی غیر فلزی	ساخت فلزات پایه	ساخت فلزی ساخته شده، به جز ماشین آلات و تجهیزات	ساخت محصولات رایانه ای الکترونیکی و نوری	ساخت تجهیزات برقی	ساخت ماشین آلات و تجهیزات طبقه بندی نشده در جای دیگر	ساخت وسایل نقلیه ی موتوری، تریلرو نیم تریلر	ساخت سایر تجهیزات حمل و نقل	ساخت مبلمان	ساخت سایر مصنوعات
سال ۱۳۹۵.....	۵/۰	۵/۸	۱/۸	۱/۹	۳/۴	۲/۷	۲/۰	۳/۹	۱/۲	۲/۳	۴/۸	۳/۳
بهار-----	۲/۷	۳/۹	۱/۵	۴/۵	۱/۹	۳/۲	۲/۶	۱/۷	-۰/۲	-۰/۹	۲/۴	۲/۸
تابستان----	۰/۹	۰/۷	۱/۰	۱/۱	۱/۲	-۰/۷	-۰/۲	-۰/۰	-۰/۱	-۰/۲	-۰/۶	۲/۰
پاییز-----	۰/۳	۲/۸	۲/۷	۸/۴	۲/۳	-۰/۷	۳/۰	-۰/۹	-۰/۱	۱/۳	۲/۰	۰/۱
زمستان----	۱/۵	۱/۲	۱/۵	-۰/۸	-۰/۷	-۰/۴	۲/۶	۱/۵	-۰/۸	-۰/۵	۲/۲	-۰/۲
سال ۱۳۹۶.....	۶/۷	۸/۰	۵/۷	۳۱/۸	۶/۷	-۰/۸	۱۱/۵	۴/۸	۲/۹	۲۴/۳	۷/۴	۹/۲
بهار-----	۲/۰	۲/۲	۱/۲	۶/۰	۱/۴	-۰/۶	۱/۷	-۰/۹	-۰/۱	۱۷/۵	۱/۳	۳/۸
تابستان----	۲/۶	۱/۱	-۰/۵	۱۱/۴	۱/۸	-۰/۷	۳/۲	۱/۳	۱/۲	۲/۷	۲/۷	۰/۹
پاییز-----	۱/۸	۲/۹	۱/۸	۱۴/۵	۲/۲	-۰/۶	۴/۸	۱/۳	۲/۲	۴/۷	۱/۸	۲/۴
زمستان----	۱/۱	۳/۰	۱/۸	۶/۱	۳/۱	-۰/۴	۴/۱	۲/۵	۱/۲	-۰/۶	-۰/۵	۱۰/۹
سال ۱۳۹۷.....	۲۷/۴	۵۸/۷	۳۸/۷	۶۷/۹	۶۶/۷	۵۸/۸	۶۸/۱	۴۵/۶	۲۶/۰	۳۷/۴	۳۴/۱	۶۵/۳
بهار-----	۶/۲	۱۲/۳	۶/۰	۱۸/۶	۱۴/۹	۹/۵	۱۳/۴	۷/۷	۷/۶	۲/۵	۶/۶	۸/۶
تابستان----	۱۴/۲	۳۵/۰	۲۳/۱	۳۳/۲	۳۵/۱	۳۹/۴	۳۶/۱	۱۹/۸	۶/۸	۲۱/۰	۲۸/۴	۳۳/۴
پاییز-----	۸/۴	۱۱/۵	۱۴/۴	-۱۲/۱	۱۲/۹	۱۳/۶	۱۵/۴	۲۲/۳	۷/۹	۱۶/۲	۳/۰	۱۶/۱
زمستان----	۵/۸	۵/۲	۴/۷	۲۴/۶	۱۲/۲	۱۲/۵	۵/۳	۸/۹	۱۷/۸	۱۱/۷	-۰/۹	۸/۳
سال ۱۳۹۸.....	۲۴/۵	۳۷/۴	۳۶/۴	۳۲/۷	۴۹/۲	۴۳/۱	۴۳/۰	۷۸/۸	۶۰/۶	۳۸/۸	۳۷/۴	۴۸/۷
بهار-----	۶/۵	۱۴/۳	۱۰/۸	۹/۴	۱۷/۸	۱۳/۲	۱۷/۸	۴۰/۳	۱۵/۹	۳/۴	۲۲/۷	۱۷/۳
تابستان----	۵/۸	۲/۴	۶/۴	-۶/۹	-۰/۳	۲/۱	-۰/۱	۱/۱	۱۵/۴	۵/۰	-۰/۷	۵/۷
پاییز-----	۰/۲	۱/۴	۲/۷	۸/۲	۲/۶	-۰/۵	۲/۹	۵/۴	۸/۶	۴/۴	۴/۷	-۰/۶
زمستان----	۰/۷	۲/۹	۲/۰	۱۷/۷	۸/۷	۱/۳	۴/۴	۵/۴	-۰/۸	۱۷/۶	۳/۰	۱/۶
سال ۱۳۹۹.....	۲۹/۷	۶۸/۳	۴۵/۴	۱۰۵/۶	۶۲/۹	۳۷/۳	۷۱/۰	۶۰/۰	۵۳/۱	۱۳۸/۶	۶۸/۴	۲۷/۴
بهار-----	۷/۳	۱۶/۲	۱۲/۶	۱۹/۱	۱۵/۴	۸/۷	۱۶/۳	۱۵/۳	۱۰/۲	۴۱/۲	۱۸/۱	۷/۷
تابستان----	۱۴/۶	۲۶/۱	۱۴/۸	۴۷/۱	۲۵/۵	۱۵/۷	۳۲/۱	۲۱/۳	۲۱/۳	۳۴/۶	۳۰/۹	۶/۹
پاییز-----	۱۱/۰	۲۶/۳	۱۶/۶	۱۵/۹	۱۴/۹	۱۹/۲	۲۰/۸	۱۵/۱	۱۲/۰	۲۳/۶	۱۵/۷	۱۷/۴
زمستان----	۳/۸	۹/۵	۹/۳	۷/۲	۷/۱	۳/۹	۶/۵	۱۳/۴	۱۴/۹	۸/۶	۷/۴	۱/۷

(۱۰۰ = ۱۳۹۵)

۶- درصد تغییر شاخص قیمت تولیدکننده کل بخش صنعت و زیر بخش های اصلی نسبت به فصل مشابه سال قبل - کل کشور

شرح	کل بخش صنعت	محصولات غذایی	ساخت انواع آشامیدنی ها	ساخت فرآورده های توتون و تنباکو	ساخت منسوجات	ساخت پوشاک	ساخت چرم و محصولات وابسته	ساخت چوب و فرآورده های چوب و چوب پنبه، به جز میلمان؛ ساخت کالاهای از نی و مواد حصیربافی	ساخت کاغذ و محصولات کاغذی	چاپ و تکثیر رسانه های ضبط شده	ساخت کک و فرآورده های حاصل از پالایش نفت	ساخت مواد شیمیایی و فرآورده های شیمیایی
سال ۱۳۹۵.....												
بهار-----	۰/۸	۴/۱	-۱/۳	۲۴/۵	-۱/۹	۷/۲	۴/۷	-۲/۷	-۰/۳	۸/۵	۷/۶	-۸/۰
تابستان----	۱/۹	۳/۹	-۰/۱	۶/۹	-۰/۱	۴/۱	۳/۳	-۳/۵	۳/۱	۶/۲	۷/۰	-۲/۲
پاییز-----	۷/۵	۶/۳	۲/۲	۴۴/۴	۱/۸	۱۱/۹	۲/۷	-۲/۲	۳/۷	۷/۹	۱۳/۸	۵/۳
زمستان----	۸/۶	۵/۴	۴/۸	۴۴/۴	۶/۲	۱۲/۲	۴/۱	-۱/۶	۵/۵	۹/۲	۷/۲	۱۷/۷
سال ۱۳۹۶.....												
بهار-----	۵/۷	۵/۱	۹/۶	-۱۰/۵	۹/۰	۲۰/۱	۱/۷	-۰/۵	۴/۷	۶/۵	-۳/۷	۱۵/۷
تابستان----	۱۱/۱	۵/۹	۵/۲	-۲/۲	۸/۰	۲۲/۹	۲/۴	۱/۹	۳/۴	۵/۹	۴/۹	۲۶/۵
پاییز-----	۱۵/۷	۶/۷	۵/۲	-۲/۲	۹/۲	۱۳/۹	۲/۶	۲/۶	۴/۹	۵/۱	۱۹/۱	۲۲/۷
زمستان----	۲۰/۳	۷/۱	۵/۵	-۲/۲	۷/۶	۱۴/۴	۴/۲	۳/۳	۸/۰	۴/۲	۳۰/۷	۲۷/۰
سال ۱۳۹۷.....												
بهار-----	۳۴/۸	۱۲/۰	۱۶/۱	۶۱/۱	۱۲/۸	۱۱/۹	۱۵/۳	۹/۵	۱۹/۶	۱۷/۳	۶۱/۵	۳۸/۶
تابستان----	۵۱/۲	۳۰/۵	۴۸/۶	۱۵۶/۴	۴۸/۳	۲۸/۲	۴۷/۴	۴۵/۰	۹۱/۴	۳۶/۲	۵۵/۰	۴۷/۸
پاییز-----	۶۶/۴	۴۰/۸	۶۸/۷	۱۵۶/۴	۷۲/۵	۴۵/۲	۷۴/۳	۷۸/۱	۱۲۲/۵	۷۴/۹	۹۲/۸	۸۶/۵
زمستان----	۷۷/۵	۴۹/۰	۶۸/۷	۲۱۰/۸	۸۰/۳	۴۸/۰	۸۸/۳	۸۰/۵	۱۲۵/۸	۱۰۸/۵	۱۰۲/۷	۸۴/۴
سال ۱۳۹۸.....												
بهار-----	۷۷/۶	۶۲/۹	۶۵/۲	۱۱۰/۸	۹۴/۶	۶۱/۳	۱۱۷/۶	۹۶/۴	۱۳۱/۸	۱۱۹/۳	۸۵/۸	۹۳/۱
تابستان----	۴۷/۳	۳۸/۱	۳۲/۰	۲۱/۲	۵۲/۰	۴۴/۴	۷۱/۰	۵۳/۸	۴۰/۲	۹۰/۲	۶۶/۶	۵۷/۶
پاییز-----	۲۴/۹	۲۷/۸	۱۵/۶	۲۱/۲	۲۷/۵	۴۲/۴	۴۵/۲	۲۴/۰	۱۳/۳	۴۲/۶	۹/۰	۱۳/۲
زمستان----	۱۴/۵	۲۰/۱	۱۴/۳	-۰/۰	۲۱/۳	۴۱/۸	۳۴/۲	۲۳/۶	۱۱/۱	۲۲/۶	-۱۰/۹	۱۰/۹
سال ۱۳۹۹.....												
بهار-----	۹/۵	۱۶/۳	۲۰/۶	۱۵/۰	۱۷/۱	۲۸/۰	۱۷/۴	۱۶/۰	۱۱/۵	۱۱/۸	-۲۳/۷	-۱/۸
تابستان----	۴۶/۱	۳۵/۵	۳۹/۷	۱۵/۰	۳۶/۰	۴۶/۵	۳۸/۱	۳۵/۲	۳۱/۴	۲۰/۵	۱۰/۱	۴۴/۰
پاییز-----	۷۷/۳	۵۳/۶	۶۲/۱	۲۲/۹	۷۳/۶	۵۴/۹	۵۵/۷	۸۵/۷	۷۴/۲	۲۶/۹	۴۶/۱	۱۰۸/۸
زمستان----	۹۳/۶	۶۱/۸	۸۲/۴	۲۲/۹	۹۱/۰	۵۸/۶	۶۶/۶	۹۲/۰	۷۹/۶	۴۰/۲	۸۷/۰	۱۲۹/۴

شرح	ساخت محصولات دارویی، مواد شیمیایی مورد استفاده در داروسازی و محصولات دارویی گیاهی	ساخت محصولات از لاستیک و پلاستیک	ساخت سایر محصولات کانی غیر فلزی	ساخت فلزات پایه	ساخت فلزی ساخته شده، به جز ماشین آلات و تجهیزات	ساخت محصولات رایانه ای الکترونیکی و نوری	ساخت تجهیزات برقی	ساخت ماشین آلات و تجهیزات طبقه بندی نشده در جای دیگر	ساخت وسایل نقلیه ی موتوری، تریلو نیم، تریلر	ساخت سایر تجهیزات حمل و نقل	ساخت میلمان	ساخت سایر مصنوعات
سال ۱۳۹۵.....												
بهار-----	۵/۲	۳/۱	-۲/۱	-۹/۸	-۰/۵	۱/۳	-۳/۶	۴/۵	۱/۵	۱/۶	۳/۲	-۰/۲
تابستان----	۶/۰	۴/۴	-۰/۳	-۵/۴	۱/۶	۲/۸	-۰/۳	۴/۲	۱/۵	۱/۶	۳/۸	۳/۹
پاییز-----	۳/۵	۶/۷	۳/۰	۹/۸	۵/۴	۳/۲	۳/۸	۲/۹	-۰/۵	۳/۰	۴/۶	۴/۳
زمستان----	۵/۳	۸/۹	۶/۹	۱۵/۴	۶/۱	۳/۶	۸/۶	۴/۲	۱/۲	۳/۰	۷/۵	۴/۹
سال ۱۳۹۶.....												
بهار-----	۴/۶	۷/۱	۶/۶	۱۷/۱	۵/۶	-۰/۲	۷/۶	۳/۳	-۰/۹	۲۰/۰	۶/۴	۵/۹
تابستان----	۶/۴	۷/۶	۶/۰	۲۹/۰	۶/۳	۱/۲	۱۰/۹	۴/۷	۲/۰	۲۳/۰	۸/۵	۴/۸
پاییز-----	۸/۱	۷/۷	۵/۰	۳۶/۲	۶/۲	۱/۱	۱۲/۹	۵/۱	۴/۱	۲۷/۱	۸/۲	۷/۱
زمستان----	۷/۷	۹/۵	۵/۳	۴۳/۴	۸/۷	۱/۱	۱۴/۵	۶/۱	۴/۵	۲۷/۱	۶/۴	۱۹/۰
سال ۱۳۹۷.....												
بهار-----	۱۲/۱	۲۰/۴	۱۰/۴	۶۰/۴	۲۳/۲	۱۱/۴	۲۷/۷	۱۳/۳	۱۲/۶	۱۰/۹	۱۱/۸	۲۴/۵
تابستان----	۲۴/۸	۶۰/۷	۳۵/۲	۹۱/۹	۶۳/۵	۵۴/۱	۶۸/۳	۳۳/۹	۱۸/۸	۳۰/۷	۳۹/۹	۶۴/۶
پاییز-----	۳۲/۹	۷۴/۱	۵۲/۰	۴۷/۳	۸۰/۷	۷۴/۱	۸۵/۲	۶۱/۸	۲۵/۵	۴۴/۹	۴۱/۶	۸۶/۷
زمستان----	۳۹/۱	۷۷/۸	۵۶/۳	۷۲/۹	۹۶/۷	۹۵/۰	۸۷/۵	۷۱/۹	۴۶/۲	۶۰/۹	۴۲/۳	۸۲/۱
سال ۱۳۹۸.....												
بهار-----	۳۹/۶	۸۱/۰	۶۳/۴	۵۹/۶	۱۰۱/۷	۱۰۱/۶	۹۴/۷	۱۲۳/۸	۵۷/۵	۶۲/۳	۶۳/۸	۹۶/۷
تابستان----	۲۹/۳	۳۷/۲	۴۱/۲	۱۱/۶	۴۸/۹	۴۷/۷	۴۲/۹	۸۹/۰	۷۰/۱	۴۰/۸	۲۸/۳	۵۵/۹
پاییز-----	۱۹/۵	۲۴/۷	۲۶/۷	۳۷/۳	۳۵/۳	۳۰/۶	۲۷/۵	۶۲/۸	۷۱/۲	۲۶/۶	۳۰/۴	۳۵/۱
زمستان----	۱۳/۶	۲۲/۱	۲۳/۵	۲۹/۷	۳۱/۰	۱۷/۶	۲۶/۴	۵۷/۶	۴۶/۴	۳۳/۳	۳۳/۱	۲۶/۸
سال ۱۳۹۹.....												
بهار-----	۱۴/۴	۲۴/۱	۲۵/۴	۴۱/۲	۲۸/۴	۱۳/۰	۲۴/۸	۲۹/۵	۳۹/۳	۸۲/۱	۲۸/۱	۱۶/۴
تابستان----	۲۴/۰	۵۳/۰	۳۵/۴	۱۲۳/۱	۶۱/۶	۲۷/۹	۶۵/۱	۵۵/۳	۴۶/۴	۱۳۳/۴	۶۶/۶	۱۷/۷
پاییز-----	۳۷/۵	۹۰/۶	۵۳/۷	۱۳۹/۰	۸۱/۱	۵۱/۸	۹۳/۷	۶۹/۵	۵۱/۰	۱۷۶/۲	۸۴/۲	۳۷/۳
زمستان----	۴۱/۸	۱۰۲/۸	۶۴/۶	۱۱۷/۷	۷۸/۳	۵۵/۸	۹۷/۷	۸۲/۴	۷۲/۱	۱۵۴/۹	۹۲/۰	۳۷/۵

۷- درصد تغییر میانگین شاخص قیمت تولیدکننده کل بخش صنعت و زیر بخش های اصلی در چهار فصل منتهی به فصل مورد نظر نسبت به دوره مشابه در سال قبل - کل کشور (متوسط تورم) (۱۰۰=۱۳۹۵)

شرح	کل بخش صنعت	محصولات غذایی	ساخت انواع آشامیدنی ها	ساخت فرآورده های توتون و تنباکو	ساخت منسوجات	ساخت پوشاک	ساخت چرم و محصولات وابسته	ساخت چوب و فرآورده های چوب و مبلان؛ ساخت کالاهای از نی و مواد حصیربافی	ساخت کاغذ و محصولات کاغذی	چاپ و تکثیر رسانه های ضبط شده	ساخت کک و فرآورده های حاصل از پالایش نفت	ساخت مواد شیمیایی و فرآورده های شیمیایی
..... سال ۱۳۹۵												
بهار	-۱/۵	۳/۸	۵/۷	۳/۳	-۱/۵	۷/۸	۶/۱	-۱/۵	-۱/۲	۷/۳	۰/۰	-۸/۰
تابستان	-۰/۵	۳/۱	۳/۱	۱/۲	-۱/۵	۶/۶	۴/۸	-۲/۴	۰/۱	۷/۴	۳/۱	-۵/۷
پاییز	۲/۵	۴/۰	۱/۶	۱۴/۲	-۰/۶	۷/۴	۳/۸	-۲/۶	۱/۴	۷/۴	۸/۶	-۲/۱
زمستان	۴/۷	۴/۹	۱/۴	۲۸/۱	۱/۵	۸/۹	۳/۷	-۲/۵	۳/۱	۸/۰	۸/۹	۲/۹
..... سال ۱۳۹۶												
بهار	۵/۹	۵/۲	۴/۱	۱۷/۳	۴/۲	۱۲/۱	۳/۰	-۱/۷	۴/۲	۷/۴	۵/۹	۹/۰
تابستان	۸/۲	۵/۷	۵/۴	۱۴/۴	۶/۳	۱۶/۸	۲/۷	-۰/۴	۴/۳	۷/۳	۵/۳	۱۶/۲
پاییز	۱۰/۳	۵/۸	۶/۲	۴/۳	۸/۱	۱۷/۲	۲/۷	-۰/۸	۴/۶	۶/۶	۷/۰	۲۰/۷
زمستان	۱۳/۳	۶/۲	۶/۳	-۴/۳	۸/۴	۱۷/۷	۲/۷	۲/۱	۵/۳	۵/۴	۱۲/۸	۲۳/۲
..... سال ۱۳۹۷												
بهار	۲۰/۶	۸/۰	۸/۱	۱۲/۳	۹/۵	۱۵/۵	۶/۲	۴/۳	۹/۰	۸/۲	۲۸/۶	۲۸/۹
تابستان	۳۰/۸	۱۴/۲	۱۹/۱	۵۲/۵	۱۹/۸	۱۷/۳	۱۷/۵	۱۵/۲	۳۱/۳	۱۵/۸	۴۱/۳	۳۴/۵
پاییز	۴۴/۱	۲۲/۹	۳۵/۰	۹۳/۱	۳۵/۸	۲۵/۳	۳۵/۵	۳۴/۲	۶۱/۱	۳۳/۵	۶۱/۷	۵۱/۱
زمستان	۵۸/۶	۳۳/۳	۵۰/۶	۱۴۸/۰	۵۳/۸	۳۳/۵	۵۶/۶	۵۳/۵	۹۰/۷	۵۹/۸	۸۰/۳	۶۵/۹
..... سال ۱۳۹۸												
بهار	۶۹/۰	۴۶/۲	۶۲/۹	۱۵۳/۵	۷۴/۶	۴۶/۰	۸۳/۲	۷۵/۵	۱۱۸/۶	۸۶/۲	۸۵/۵	۷۹/۱
تابستان	۶۶/۰	۴۷/۳	۵۶/۱	۹۶/۹	۷۳/۰	۴۹/۶	۸۷/۰	۷۵/۳	۹۴/۹	۹۸/۳	۸۵/۷	۷۹/۰
پاییز	۵۳/۰	۴۲/۹	۴۱/۰	۶۳/۵	۵۸/۳	۴۸/۳	۷۵/۸	۵۷/۶	۶۱/۶	۸۴/۴	۵۷/۸	۵۵/۸
زمستان	۳۷/۱	۳۵/۲	۲۸/۸	۲۸/۰	۴۳/۶	۴۶/۶	۶۱/۱	۴۳/۷	۳۷/۳	۶۰/۰	۲۸/۵	۳۶/۸
..... سال ۱۳۹۹												
بهار	۲۲/۰	۲۴/۷	۲۰/۳	۱۳/۷	۲۷/۸	۳۸/۵	۳۸/۴	۲۷/۵	۱۷/۷	۳۵/۶	۳/۵	۱۶/۲
تابستان	۲۳/۹	۲۵/۰	۲۳/۲	۱۲/۴	۲۵/۶	۳۹/۶	۳۲/۷	۲۴/۹	۱۷/۱	۲۳/۱	-۴/۵	۱۶/۶
پاییز	۳۷/۴	۳۲/۰	۳۴/۹	۱۳/۲	۳۷/۸	۴۳/۴	۳۶/۶	۴۱/۱	۳۳/۱	۲۰/۴	۴/۶	۳۹/۶
زمستان	۵۶/۸	۴۲/۱	۵۱/۳	۱۹/۰	۵۴/۷	۴۷/۹	۴۴/۷	۵۷/۸	۴۸/۶	۲۵/۰	۲۶/۹	۶۹/۱

شرح	ساخت محصولات دارویی، مواد شیمیایی مورد استفاده در داروسازی و محصولات دارویی گیاهی	ساخت محصولات از لاستیک و پلاستیک	ساخت سایر محصولات کانی غیر فلزی	ساخت فلزات پایه	ساخت فلزی ساخته شده، به جز ماشین آلات و تجهیزات	ساخت محصولات رایانه ای الکترونیکی و نوری	ساخت تجهیزات برقی	ساخت ماشین آلات و تجهیزات طبقه بندی نشده در جای دیگر	ساخت وسایل نقلیه ی موتوری، تریلرو نیم تریلر	ساخت سایر تجهیزات حمل و نقل	ساخت مبلان	ساخت سایر مصنوعات
..... سال ۱۳۹۵												
بهار	۴/۶	۱/۴	-۱/۱	-۱۳/۹	-۰/۷	-۱/۰	-۳/۰	-۰/۹	۴/۹	۲/۱	۴/۵	۹/۹
تابستان	۵/۱	۲/۴	-۱/۶	-۱۲/۹	-۰/۲	۰/۵	-۲/۷	۲/۴	۳/۸	۱/۷	۴/۲	۵/۱
پاییز	۴/۷	۴/۰	-۰/۶	-۶/۴	۱/۵	۱/۷	-۱/۱	۳/۱	۲/۲	۲/۱	۴/۰	۲/۰
زمستان	۵/۰	۵/۸	۱/۸	۱/۹	۳/۴	۲/۷	۲/۰	۳/۹	۱/۲	۲/۳	۴/۸	۳/۳
..... سال ۱۳۹۶												
بهار	۴/۸	۶/۸	۴/۰	۸/۹	۴/۷	۲/۳	۴/۹	۳/۶	۱/۰	۶/۹	۵/۶	۴/۷
تابستان	۴/۹	۷/۶	۵/۶	۱۷/۹	۵/۹	۱/۹	۷/۷	۳/۸	۱/۲	۱۲/۳	۶/۸	۵/۰
پاییز	۶/۱	۷/۸	۶/۱	۲۴/۸	۶/۱	۱/۴	۱۰/۰	۴/۳	۲/۰	۱۸/۳	۷/۷	۵/۷
زمستان	۶/۷	۸/۰	۵/۷	۳۱/۸	۶/۷	-۰/۸	۱۱/۵	۴/۸	۲/۹	۲۴/۳	۷/۴	۹/۲
..... سال ۱۳۹۷												
بهار	۸/۶	۱۱/۴	۶/۷	۴۲/۸	۱۱/۲	۳/۷	۱۶/۶	۷/۳	۵/۸	۲۱/۶	۸/۷	۱۳/۹
تابستان	۱۳/۳	۲۴/۹	۱۴/۱	۵۹/۵	۲۵/۷	۱۷/۰	۳۱/۴	۱۴/۷	۱۰/۰	۲۳/۸	۱۶/۸	۲۹/۲
پاییز	۱۹/۶	۴۱/۷	۲۶/۰	۶۱/۰	۴۴/۶	۳۵/۳	۴۹/۹	۲۹/۰	۱۵/۵	۲۸/۸	۲۵/۳	۴۹/۳
زمستان	۲۷/۴	۵۸/۷	۳۸/۷	۶۷/۹	۶۶/۷	۵۸/۸	۶۸/۱	۴۵/۶	۲۶/۰	۳۷/۴	۳۴/۱	۶۵/۳
..... سال ۱۳۹۸												
بهار	۳۴/۲	۷۳/۸	۵۲/۰	۶۶/۸	۸۶/۶	۸۱/۷	۸۴/۶	۷۴/۳	۳۷/۶	۵۰/۰	۴۷/۲	۸۳/۳
تابستان	۳۵/۰	۶۴/۴	۵۲/۵	۴۳/۸	۷۸/۷	۷۶/۴	۷۴/۰	۸۷/۶	۵۰/۸	۵۱/۷	۴۳/۰	۷۸/۱
پاییز	۳۱/۰	۵۰/۱	۴۴/۷	۴۱/۵	۶۴/۴	۶۲/۰	۵۶/۸	۸۴/۸	۶۲/۰	۴۵/۴	۳۹/۶	۶۲/۷
زمستان	۲۴/۵	۳۷/۴	۳۶/۴	۳۲/۷	۴۹/۲	۴۳/۱	۴۳/۰	۷۸/۸	۶۰/۶	۳۸/۸	۳۷/۴	۴۸/۷
..... سال ۱۳۹۹												
بهار	۱۸/۸	۲۶/۶	۲۸/۶	۳۰/۳	۳۴/۸	۲۵/۵	۲۹/۷	۵۴/۹	۵۴/۷	۴۶/۹	۲۹/۹	۳۱/۶
تابستان	۱۸/۰	۳۱/۷	۲۸/۰	۵۸/۸	۳۹/۶	۲۲/۰	۳۶/۸	۴۹/۶	۴۹/۳	۷۱/۴	۴۰/۴	۲۳/۱
پاییز	۲۲/۸	۴۸/۷	۳۵/۲	۸۳/۹	۵۱/۴	۲۸/۰	۵۳/۸	۵۲/۹	۴۶/۱	۱۰۸/۸	۵۴/۴	۲۴/۶
زمستان	۲۹/۷	۶۸/۳	۴۵/۴	۱۰۵/۶	۶۲/۹	۳۷/۳	۷۱/۰	۶۰/۰	۵۳/۱	۱۳۸/۶	۶۸/۴	۲۷/۴