

خلاصه نتایج طرح آمارگیری کشتار طیور کشتارگاه‌های کشور اسفند ۱۴۰۱

مقدمه

گوشت سفید به عنوان یکی از منابع تأمین پروتئین مورد نیاز بدن، جایگاه مهمی در سبد مصرفی خانوارها دارد. با توجه به سهم زیاد گوشت انواع طیور از کل تولید و مصرف گوشت سفید در کشور، اطلاع از مقدار تولید و عرضه آن در فواصل کوتاه زمانی (ماهانه یا فصلی) برای برنامه‌ریزی‌ها و سیاست‌گذاری‌ها ضرورت دارد. با توجه به اهمیت موضوع، مرکز آمار ایران در سال ۱۳۹۹ مطالعات اولیه به منظور امکان‌سنجی اجرای طرح آمارگیری کشتار طیور کشتارگاه‌های رسمی کشور را در دستور کار قرار داد.

آمارگیری کشتار طیور کشتارگاه‌های رسمی کشور، که نتایج حاصل از آن در قالب گزارش ماهانه ارائه می‌شود، برای نخستین بار در زمستان ۱۳۹۹ اجرا شد. از آمارهای به دست آمده علاوه بر کمک به برنامه‌ریزی‌های تخصصی بخش طیور، می‌توان برای محاسبه مصرف سرانه گوشت انواع طیور و نیز برنامه‌ریزی برای تأمین نیازهای واحدهای پرورش و فرآورده‌های طیور و صنایع تبدیلی آن‌ها، توسعه این واحدها، و واردات گوشت مرغ بهره برد.

امید است که اطلاعات حاضر، مورد استفاده تصمیم‌گیران و برنامه‌ریزان و پژوهشگران قرار گیرد و مرکز آمار ایران با بهره‌گیری از نظریات آنان در تهیه و ارائه آمارهای دقیق و بهنگام مورد نیاز، گام‌های مؤثرتری بردارد.

در استفاده از آمارهای این گزارش لازم است نکات زیر، مورد توجه قرار گیرند:

- آ) این آمارها شامل اطلاعات مربوط به کشتار طیور خارج از پوشش شبکه دامپزشکی نمی‌شود.
- ب) آمارهای ارائه شده فاقد اطلاعات مربوط به ذبح غیر مجاز در شهرها است.
- پ) کشتارگاه‌های مجاز بخش خصوصی نیز در این آمارگیری منظور شده‌اند.

آمار کشتار طیور در اسفند ۱۴۰۱

مقدار تولید گوشت انواع طیور در کشتارگاه‌های کشور در ماه اسفند، بر اساس وزن لاشه‌های قابل مصرف کشتار شده ۱۸۶۲۰۵ تن بوده است.

تعداد انواع طیور زنده وارد شده به کشتارگاه‌های کشور، ۹۷۲۲۴۵ هزار قطعه به وزن ۲۴۴۰۸۵۹ تن بوده و از این تعداد، در حدود ۹۶۳۷۶ هزار قطعه لاشه قابل مصرف به وزن ۱۸۶۲۰۵ تن به بازار عرضه شده است.

- تعداد لاشه‌های قابل مصرف ماکیان (مرغ و خروس) کشتار شده در ماه اسفند، ۹۳۲۴۰ هزار قطعه به وزن ۱۸۰۱۲۶ تن بوده که این تعداد در ماه مشابه سال قبل، ۱۰۵۲۰۱ هزار قطعه به وزن ۲۰۰۳۶۷ تن بوده است. استان گلستان با ۸۳۳۲ هزار قطعه بیش‌ترین تعداد و استان خراسان رضوی با وزن ۱۵۵۳۵ تن بیش‌ترین وزن را در این ماه به خود اختصاص داده است.

- تعداد لاشه‌های قابل مصرف بوقلمون کشتار شده در ماه اسفند، ۲۱۰ هزار قطعه به وزن ۲۰۷۸ تن بوده که این تعداد در ماه مشابه سال قبل، ۲۹۰ هزار قطعه به وزن ۲۰۷۳۴ تن بوده است. استان اصفهان با ۸۱ هزار قطعه به وزن ۷۹۳ تن بیش‌ترین تعداد و وزن را در این ماه به خود اختصاص داده است.

- تعداد لاشه‌های قابل مصرف بلدرچین کشتار شده در ماه اسفند، ۴۶۴ هزار قطعه به وزن ۹۷ تن بوده که این تعداد در ماه مشابه سال قبل، ۸۰۱ هزار قطعه به وزن ۱۷۰ تن بوده است. استان یزد با ۲۹۰ هزار قطعه به وزن ۶۰ تن بیش‌ترین تعداد و وزن را در این ماه به خود اختصاص داده است.

- تعداد لاشه‌های قابل مصرف شترمرغ کشتار شده در ماه اسفند، ۳ هزار قطعه به وزن ۱۲۰ تن بوده که این تعداد در ماه مشابه سال قبل، ۳ هزار قطعه به وزن ۱۴۹ تن بوده است. استان اصفهان با ۱/۵ هزار قطعه به وزن ۶۲ تن بیش‌ترین تعداد و وزن را در این ماه به خود اختصاص داده است.

- تعداد لاشه‌های قابل مصرف سایر انواع طیور کشتار شده در ماه اسفند، ۲۴۵۹ هزار قطعه به وزن ۳۰۷۸۴ تن بوده که این تعداد در ماه مشابه سال قبل، ۲۶۱۹ هزار قطعه به وزن ۳۰۴۵۳ تن بوده است. استان البرز با ۶۳۳ هزار قطعه بیش‌ترین تعداد و استان قم با وزن ۹۷۷ تن بیش‌ترین تعداد و وزن را در این ماه به خود اختصاص داده است.

در ماه اسفند، متوسط وزن لاشه‌های قابل مصرف ماکیان (مرغ و خروس) ۱/۹۳ کیلوگرم، بوقلمون ۹/۸۸ کیلوگرم، بلدرچین ۰/۲۱ کیلوگرم، شترمرغ ۴۲/۵۱ کیلوگرم، و سایر انواع طیور ۱/۵۴ کیلوگرم بوده است.

مقدار تولید گوشت انواع طیور در کشتارگاه‌های رسمی کشور در اسفند ۱۴۰۱ نسبت به ماه قبل (بهمن) در حدود ۴ درصد کاهش داشته است. همچنین مقایسه عملکرد کشتارگاه‌های رسمی کشور در اسفند ۱۴۰۱ با ماه مشابه سال ۱۴۰۰، نشان‌دهنده کاهش ۱۰ درصدی مقدار تولید گوشت انواع طیور است. مقدار عرضه گوشت طیور در اسفند ۱۴۰۱ نسبت به ماه مشابه سال قبل برای ماکیان (مرغ و خروس) ۱۰ درصد، برای بوقلمون ۲۴ درصد، برای بلدرچین ۴۳ درصد، برای شترمرغ ۱۹ درصد کاهش و برای سایر انواع طیور ۱۰ درصد افزایش داشته است.

جدول ۱- تعداد لاشه‌های قابل مصرف انواع طیور کشتار شده در کشتارگاه‌های کشور در ماه اسفند ۱۴۰۱ و درصد تغییر آن نسبت به ماه مشابه سال قبل (هزار قطعه)

دوره زمانی	جمع	ماکیان (مرغ و خروس)	بوقلمون	بلدرچین	شترمرغ	سایر انواع طیور
اسفند ۱۴۰۰	۱۰۸۰۹۱۴	۱۰۵۰۲۰۱	۲۹۰	۸۰۱	۳	۲۰۶۱۹
اسفند ۱۴۰۱	۹۶۰۳۷۶	۹۳۰۲۴۰	۲۱۰	۴۶۴	۳	۲۰۴۵۹
تغییر	-۱۲٪	-۱۱٪	-۲۸٪	-۴۲٪	۰٪	-۶٪

جدول ۲- وزن لاشه‌های قابل مصرف انواع طیور کشتار شده در کشتارگاه‌های کشور در ماه اسفند ۱۴۰۱ و درصد تغییر آن نسبت به ماه مشابه سال قبل (تن)

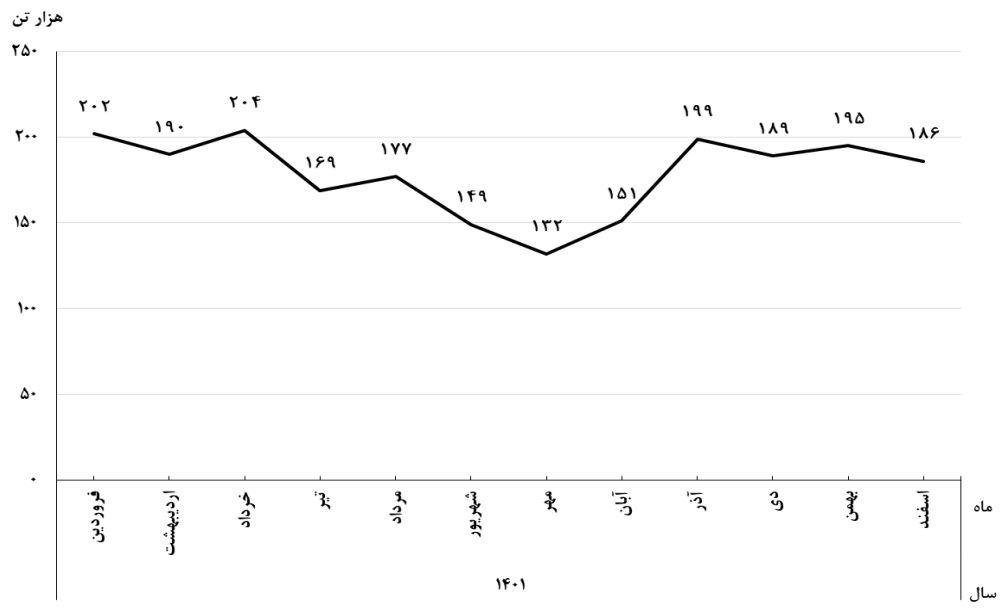
دوره زمانی	جمع	ماکیان (مرغ و خروس)	بوقلمون	بلدرچین	شترمرغ	سایر انواع طیور
اسفند ۱۴۰۰	۲۰۶۰۸۷۳	۲۰۰۰۳۶۷	۲۰۷۳۴	۱۷۰	۱۴۹	۳۰۴۵۳
اسفند ۱۴۰۱	۱۸۶۰۲۰۵	۱۸۰۰۱۲۶	۲۰۷۸	۹۷	۱۲۰	۳۰۷۸۴
تغییر	-۱۰٪	-۱۰٪	-۲۴٪	-۴۳٪	-۱۹٪	۱۰٪

جدول ۳- تعداد لاشه‌های قابل مصرف انواع طیور کشتار شده در کشتارگاه‌های کشور در ماه اسفند ۱۴۰۱ و درصد تغییر آن نسبت به ماه قبل (هزار قطعه)

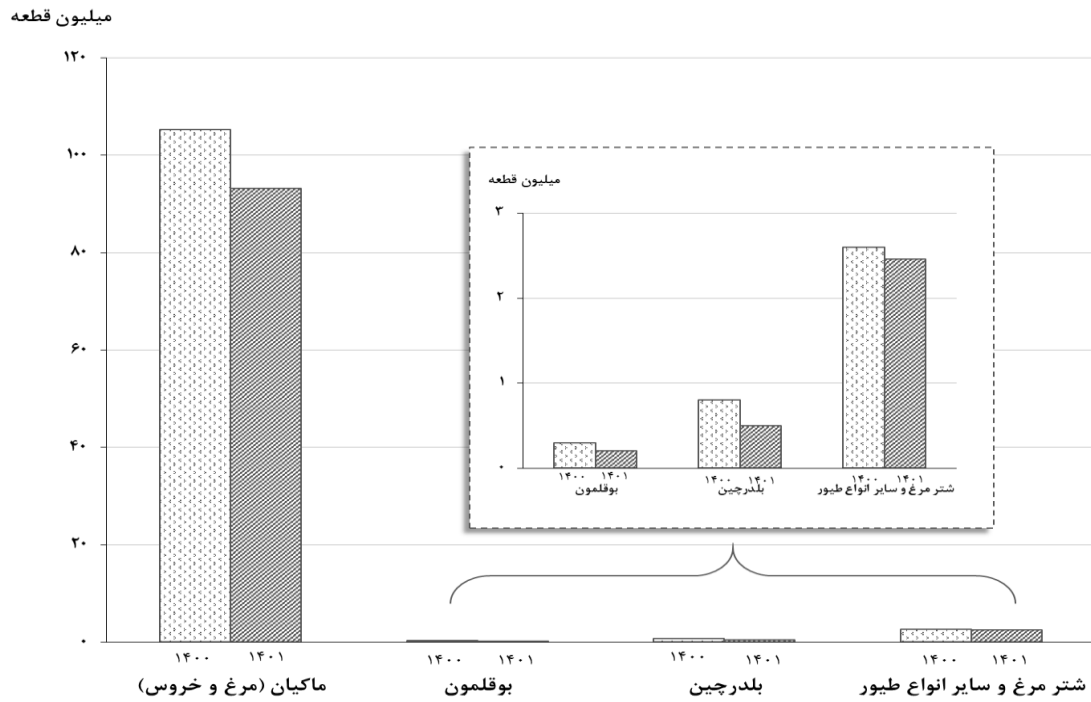
دوره زمانی	جمع	ماکیان (مرغ و خروس)	بوقلمون	بلدرچین	شترمرغ	سایر انواع طیور
بهمن ۱۴۰۱	۹۹۰۶۶۰	۹۶۰۰۱۴	۱۴۷	۴۱۹	۲	۳۰۷۸
اسفند ۱۴۰۱	۹۶۰۳۷۶	۹۳۰۲۴۰	۲۱۰	۴۶۴	۳	۲۰۴۵۹
تغییر	-۳٪	-۳٪	۴۳٪	۱۱٪	۵۰٪	-۲۰٪

جدول ۴- وزن لاشه‌های قابل مصرف انواع طیور کشتار شده در کشتارگاه‌های کشور در ماه اسفند ۱۴۰۱ و درصد تغییر آن نسبت به ماه قبل (تن)

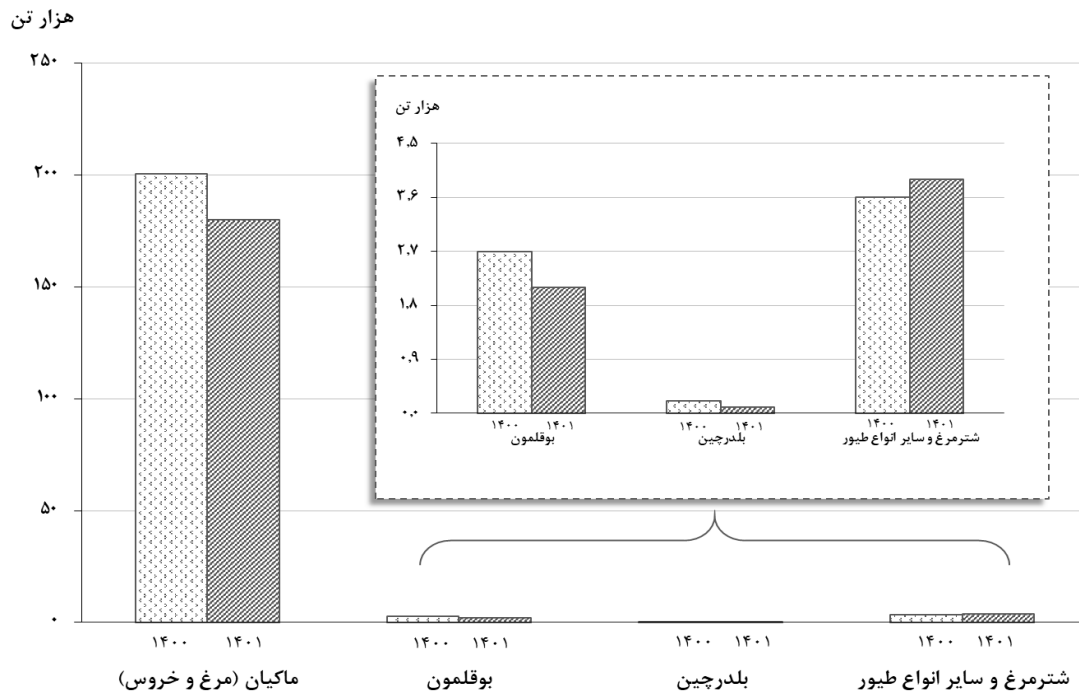
دوره زمانی	جمع	ماکیان (مرغ و خروس)	بوقلمون	بلدرچین	شترمرغ	سایر انواع طیور
بهمن ۱۴۰۱	۱۹۴۰۶۸۴	۱۸۷۰۹۳۰	۱۰۴۱۴	۸۶	۱۰۸	۵۰۱۴۶
اسفند ۱۴۰۱	۱۸۶۰۲۰۵	۱۸۰۰۱۲۶	۲۰۷۸	۹۷	۱۲۰	۳۰۷۸۴
تغییر	-۴٪	-۴٪	۴۷٪	۱۳٪	۱۱٪	-۲۶٪



شکل ۱- روند تغییرات ماهانه عرضه گوشت انواع طیور در کشتارگاه‌های کشور در ۱۲ ماه اخیر



شکل ۲- مقایسه تعداد لاشه‌های قابل مصرف انواع طیور کشتار شده در کشتارگاه‌های کشور در ماه اسفند ۱۴۰۰ و ۱۴۰۱



شکل ۳- مقایسه وزن لاشه‌های قابل مصرف انواع طیور کشتار شده در کشتارگاه‌های کشور در ماه اسفند ۱۴۰۰ و ۱۴۰۱