

ریاست جمهوری
سازمان برنامه و بودجه کشور
مرکز آمار ایران

نتایج تفصیلی

آمارگیری از دامداری‌های کشور – ۱۴۰۲



مرکز آمار ایران



مرکز آمار رای ایران



نشانه‌های نشریات مرکز آمار ایران

-	آمار گردآوری نشده است.
000	آمار در دسترس نیست.
x	ذاتاً یا عملاً وجود ندارد.
xx	جمع و محاسبه غیر ممکن یا بی‌معنی است.
	رقم کمتر از نصف واحد است.
*	رقم (نسبت) ناچیز و قابل صرف‌نظر کردن است.
**	رقم غیر قطعی است.
**	رقم جنبه تخمینی دارد.
⊙	به‌دلیل حفظ محرمانگی، رقم قابل انتشار نیست.

اختلاف در سرجمع‌ها به علت سراسر کردن ارقام است. محاسبه نسبت‌ها و شاخص‌ها قبل از سراسر کردن ارقام صورت گرفته است.

مرکز آمار ایران

نتایج تفصیلی طرح آمارگیری از دامداری های کشور ۱۴۰۲

تاریخ انتشار: چاپ اول، تیر ۱۴۰۳

شماره: ۷۰ نسخه

شماره مسلسل نشریات مرکز آمار ایران: ۵۲۷۶

ناشر: دفتر ریاست، روابط عمومی و همکاری های بین الملل

قیمت: ۸۰۰۰۰ ریال

چاپ در چاپخانه مرکز آمار ایران

نقل قول از مطالب این کتاب با ذکر منبع بلامانع است.

تهران، کدپستی ۱۴۱۴۶۶۳۱۱۱، خیابان دکتر فاطمی، خیابان رهی معیری، تلفن ۸۸۹۶۴۴۷۲

دورنگار: ۸۸۹۶۴۴۷۲

- URL: <http://www.amar.org.ir>
- E-mail: sci@sci.org.ir

شابک ۹۷۸-۶۰۰-۴۰۹-۴۷۹-۵

ISBN 978-600-409-479-5

مرکز آمار ایران

پیشگفتار

نشریه حاضر، گزیده نتایج طرح آمارگیری از دامداری‌های کشور است که در قالب تعدادی جدول برای بهره‌برداری کاربران، جامعه محققین و پژوهشگران دامپروری کشور منتشر می‌شود.

جامعه دامپروری ایران در قالب صدها هزار واحد دامداری در اقصی نقاط کشور پراکنده است و غالباً به صورت سنتی و در چارچوب اقتصاد معیشتی خانوارهای روستایی، فعالیت می‌کند. برای تهیه و آماده‌سازی تصویر درستی از وضعیت دامپروری و تولید دامی این واحدها، نیاز به تهیه و اجرای طرح‌های آمارگیری وسیع، به صورت سرشماری و یا نمونه‌گیری است. طرح آمارگیری نمونه‌ای از دامداری‌های کشور توسط مرکز آمار ایران در آبان و آذر سال ۱۴۰۲ به مرحله اجرا درآمد.

با توجه به وسعت و پراکندگی واحدهای دامداری کشور، طرح نمونه‌گیری دو مرحله‌ای در مرکز آمار ایران تهیه شد. در این طرح ۳۵۴۷۷ نمونه انتخاب شد. فهرست دامداری‌ها از نتایج سرشماری عمومی کشاورزی ۱۳۹۳ استخراج و انتخاب شده و مورد آمارگیری قرار گرفت. مرکز آمار ایران از همکاران معاونت آمار و اطلاعات سازمان مدیریت و برنامه ریزی استان‌های کشور که در اجرای این طرح تلاش و همکاری گسترده‌ای داشته و همچنین همکاری صمیمانه دامداران محترم که زمینه اجرای موفقیت‌آمیز این طرح را فراهم کردند سپاسگزاری می‌نماید.

امید است که اطلاعات ارائه شده مورد استفاده تصمیم‌گیران، برنامه‌ریزان و پژوهشگران قرار گیرد و این مرکز با بهره‌گیری از نظرات آنان در تهیه و ارائه اطلاعات آماری مورد نیاز گام‌های مؤثرتری بردارد.

شایان ذکر است اطلاعات این نشریه به همراه انبوهی از داده‌های آماری از طریق درگاه ملی آمار به آدرس اینترنتی www.amar.org.ir برای عموم کاربران در دسترس است.



مرکز آمار رایج ایران

فهرست مندرجات

صفحه

عنوان

۹.....	مقدمه
۱۰.....	راهنمای کاربران
۱۱.....	مشخصات کلی طرح
۱۳.....	تعاریف و مفاهیم
۱۵.....	یافته‌های مهم

جدول‌های آماری

۲۳.....	۱- بهره‌برداری‌های دارای دام در روز آمارگیری بر حسب استان
۲۴.....	۲- بهره‌برداری‌های دارای دام متعلق به اشخاص حقیقی روز آمارگیری بر حسب استان
۲۵.....	۳- بهره‌برداری‌های دارای دام و تعداد دام آن‌ها در روز آمارگیری بر حسب استان
۲۷.....	۴- بهره‌برداری‌های دارای دام سبک و تعداد دام آن‌ها در روز آمارگیری بر حسب استان
۲۹.....	۵- بهره‌برداری‌های دارای دام سبک و تعداد دام آن‌ها در روز آمارگیری بر حسب طبقات
۳۱.....	۶- بهره‌برداری‌های دارای گوسفند و بره در روز آمارگیری و تعداد دام آن‌ها بر حسب جنس، سن دام و استان
۳۳.....	۷- بهره‌برداری‌های دارای گوسفند و بره در روز آمارگیری و تعداد دام آن‌ها بر حسب طبقات تعداد گوسفند و بره
۳۵.....	۸- بهره‌برداری‌های دارای بز و بزغاله در روز آمارگیری و تعداد دام آن‌ها بر حسب جنس، سن دام و استان
۳۷.....	۹- بهره‌برداری‌های دارای بز و بزغاله در روز آمارگیری و تعداد دام آن‌ها بر حسب طبقات تعداد بز و بزغاله
۳۹.....	۱۰- بهره‌برداری‌های دارای گاو و گوساله در روز آمارگیری و تعداد دام آن‌ها بر حسب سن دام و استان
۴۱.....	۱۱- بهره‌برداری‌های دارای گاو و گوساله در روز آمارگیری و تعداد دام آن‌ها بر حسب طبقات تعداد گاو و گوساله
۴۳.....	۱۲- بهره‌برداری‌های دارای گاو و گوساله بومی در روز آمارگیری و تعداد دام آن‌ها بر حسب سن دام و استان
۴۵.....	۱۳- بهره‌برداری‌های دارای گاو و گوساله آمیخته در روز آمارگیری و تعداد دام آن‌ها بر حسب سن دام و استان
۴۷.....	۱۴- بهره‌برداری‌های دارای گاو و گوساله اصیل در روز آمارگیری و تعداد دام آن‌ها بر حسب سن دام و استان
۴۹.....	۱۵- بهره‌برداری‌های دارای گاو میش و بچه گاو میش در روز آمارگیری و تعداد دام آن‌ها بر حسب استان
۴۹.....	۱۶- بهره‌برداری‌های دارای شتر و بچه شتر در روز آمارگیری و تعداد دام آن‌ها بر حسب استان

- ۱۷- تغییرات تعداد گوسفند و بره در ۳۶۵ روز گذشته بر حسب استان ۵۰
- ۱۸- تغییرات تعداد بز و بزغاله در ۳۶۵ روز گذشته بر حسب استان ۵۱
- ۱۹- تغییرات تعداد گاو و گوساله در ۳۶۵ روز گذشته بر حسب استان ۵۲
- ۲۰- تغییرات تعداد گاو و گوساله بومی در ۳۶۵ روز گذشته بر حسب استان ۵۳
- ۲۱- تغییرات تعداد گاو و گوساله آمیخته در ۳۶۵ روز گذشته بر حسب استان ۵۴
- ۲۲- تغییرات تعداد گاو و گوساله اصیل در ۳۶۵ روز گذشته بر حسب استان ۵۵
- ۲۳- تعداد بهره‌برداری، تعداد دام شیردوشی شده و مقدار تولید شیر دام بر حسب نوع دام و استان ۵۶
- ۲۴- تعداد بهره‌برداری، تعداد دام شیردوشی شده و مقدار تولید شیر گاو به تفکیک نژاد بر حسب استان ۵۷
- ۲۵- تعداد بهره‌برداری، تعداد دام پشم، مو و کرک‌چینی شده و مقدار تولید پشم، مو و کرک طی ۳۶۵ روز گذشته بر حسب استان ۵۸
- ۲۶- مقدار انواع خوراک دام مصرف شده در بهره‌برداری‌های دارای گوسفند و بره، بز و بزغاله و گاو و گوساله طی ۳۶۵ روز گذشته
بر حسب استان ۵۹
- ۲۷- مقدار انواع خوراک دام مصرف شده در بهره‌برداری‌های دارای گوسفند و بره، بز و بزغاله طی ۳۶۵ روز گذشته بر حسب استان ۶۱
- ۲۸- مقدار انواع خوراک دام مصرف شده در بهره‌برداری‌های دارای گاو و گوساله طی ۳۶۵ روز گذشته بر حسب استان ۶۳
- ۲۹- متوسط تعداد شاغلان طی ۳۶۵ روز گذشته بر حسب استان ۶۵
- ۳۰- متوسط قیمت خرید یک کیلوگرم خوراک دام مصرف شده (تعریف دستی) در بهره‌برداری‌های دارای گوسفند و بره، بز و بزغاله و
گاو و گوساله طی ۳۶۵ روز گذشته بر حسب استان ۶۶
- ۳۱- ارزش پراختی‌های بهره‌برداری طی ۳۶۵ روز گذشته بر حسب استان ۶۷
- ۳۲- متوسط ارزش یک رأس گوسفند و بره بر حسب استان ۷۰
- ۳۳- متوسط ارزش یک رأس بز و بزغاله بر حسب استان ۷۱
- ۳۴- متوسط ارزش یک رأس گاو و گوساله بر حسب استان ۷۲
- ۳۵- متوسط ارزش یک کیلوگرم از تولیدات دامی طی ۳۶۵ روز گذشته بر حسب استان ۷۳
- ۳۶- ارزش تولیدات بهره‌برداری طی ۳۶۵ روز گذشته بر حسب استان ۷۴
- ۳۷- ارزش سایر دریافتی‌های بهره‌برداری طی ۳۶۵ روز گذشته بر حسب استان ۷۵
- ۳۸- ارزش سرمایه‌گذاری بهره‌برداری طی ۳۶۵ روز گذشته بر حسب استان ۷۶
- ۳۹- ارزش سرمایه‌گذاری بهره‌برداری در ساختمان (به جز ارزش زمین) طی ۳۶۵ روز گذشته بر حسب استان ۷۷
- ۴۰- ارزش سرمایه‌گذاری بهره‌برداری در وسایل نقلیه طی ۳۶۵ روز گذشته بر حسب استان ۷۸
- ۴۱- ارزش سرمایه‌گذاری بهره‌برداری در ماشین‌آلات، تجهیزات و لوازم با دوام اداری طی ۳۶۵ روز گذشته بر حسب استان ۷۹
- ۴۲- ارزش سرمایه‌گذاری بهره‌برداری در نرم‌افزارهای رایانه‌ای طی ۳۶۵ روز گذشته بر حسب استان ۸۰
- ۴۳- ارزش سایر سرمایه‌گذاری‌ها در بهره‌برداری طی ۳۶۵ روز گذشته بر حسب استان ۸۱

مقدمه

به‌منظور تامین نیازهای آماری برنامه‌ریزان بخش کشاورزی، انجام سرشماری‌های کشاورزی و آمارگیری‌های نمونه‌ای از فعالیت‌های مختلف این بخش، یکی از برنامه‌های جاری مرکز آمار ایران از بدو تأسیس بوده است. سازمان‌های بین‌المللی توصیه می‌کنند در سرشماری‌های عمومی کشاورزی تنها به جمع‌آوری اطلاعات کلی با هدف تهیه چارچوب بهنگام از فعالیت‌های این بخش پرداخته شده و اطلاعات تفصیلی از زیربخش‌های مختلف، از طریق طرح‌های آمارگیری نمونه‌ای حاصل شود. بر همین اساس، طرح آمارگیری دامداری ۱۴۰۲، در ۳۱ استان کشور به مرحله اجرا در آمد. در این طرح اطلاعات گسترده‌ای در مورد «تعداد بهره‌برداران دارای دام»، «تعداد گوسفند و بره و بز و بزغاله به تفکیک سن و جنس»، «تعداد گاو و گوساله به تفکیک نژاد و سن و جنس»، «تعداد شتر و بچه شتر و گاومیش و بچه گاومیش»، «تعداد دام زاییده شده»، «تعداد دام فروخته شده برای کشتار»، «تعداد دام ذبح شده در بهره‌برداری»، «مقدار تولید شیر»، «مقدار تولید پشم و کرک و مو»، «مقدار مصرف انواع علوفه»، «تعداد کارکنان» و «اطلاعات ویژه حساب‌های اقتصادی» جمع‌آوری شده است.

استفاده از اطلاعات ارائه شده مستلزم آشنایی با مفاهیم، اصطلاحات فنی و روش‌های اجرایی به‌کار رفته در این طرح آمارگیری است که ممکن است با برداشت‌های موجود در اذهان عمومی متفاوت باشد. به‌منظور جلوگیری از برداشت‌های سلیقه‌ای از نتایج طرح، مطالعه تعاریف و مفاهیم به‌کار رفته در این طرح به کاربران محترم توصیه می‌شود.

راهنمای کاربران

روش آمارگیری و برخی ویژگی‌های آن

واحد آماری این طرح «بهره‌برداری دارای دام» است که واحد آماری اصلی محسوب می‌شود. این طرح آمارگیری، به صورت نمونه‌گیری دو مرحله‌ای انجام شد. در مرحله اول ۳۵۵۸۹ شهر و آبادی نمونه از چارچوب سرشماری عمومی کشاورزی ۱۳۹۳ انتخاب شدند و در مرحله دوم تعداد ۳۵۴۷۷ بهره‌بردار نمونه برای آمارگیری در اختیار سازمان اجرایی طرح در استان‌ها قرار داده شد. اطلاعات مورد نیاز برای خانوارهای بهره‌بردار ساکن و شرکت‌های رسمی / مؤسسات عمومی از طریق مصاحبه با بهره‌بردار و یا یکی از اعضای خانوار بهره‌بردار جمع‌آوری شد. اطلاعات مربوط به بهره‌برداران غیر ساکن، در صورت دسترسی به بهره‌بردار غیر ساکن از طریق مصاحبه با وی و در غیر این صورت از طریق مصاحبه با مطلعین محلی جمع‌آوری شده است.

نکات مورد توجه در جدول‌های آماری

هر جدول آماری از عنوان، سرستون‌ها، ستون شرح و متن جدول تشکیل شده است که باید به مندرجات آن‌ها به دقت توجه شود. متن جدول شامل اعدادی است که اطلاعات آماری را تشکیل می‌دهند و به وسیله مندرجات سه قسمت (عنوان، سرستون و شرح) قابل درک و تبیین می‌باشد. در برخی موارد مطالب مندرج که در سه قسمت نام برده شده برای درک اطلاعات متن کافی نیست و باید به زیرنویس‌ها و تعاریف و توضیحات این راهنما توجه شود.

در عنوان جدول معمولاً سطح جغرافیایی تحت پوشش، زمان آماری و ماهیت یا موضوع اعداد متن جدول به طور کلی توضیح داده می‌شود. ستون شرح و سرستون‌ها به طور دقیق ماهیت و مفهوم اطلاع مندرج در خانه محل تقاطع را مشخص می‌کند. در جدول‌های آماری نتایج این طرح از ستون شرح عموماً برای طبقه‌بندی بهره‌برداری‌های دارای دام استفاده شده است.

مشخصات کلی طرح

سابقه طرح

از سال ۱۳۳۹ لغایت ۱۳۶۶، آمار و اطلاعات مربوط به فعالیت پرورش دام در قالب طرح‌های آمارگیری کشاورزی روستایی به همراه سایر اطلاعات بخش کشاورزی جمع‌آوری و منتشر می‌شد. بعد از اجرای سرشماری عمومی کشاورزی ۱۳۶۷ و فراهم شدن زمینه‌های مناسب برای اجرای طرح‌های نمونه‌گیری تخصصی از دامداری‌های کشور، اولین طرح آمارگیری نمونه‌ای دامداری با استفاده از چارچوب این سرشماری در سال ۱۳۷۱ انجام شد. پس از اجرای سرشماری عمومی کشاورزی در سال ۱۳۸۲، طرح‌های آمارگیری نمونه‌ای دامداری ۱۳۸۴، ۱۳۸۷ و ۱۳۹۰ با استفاده از چارچوب این سرشماری به اجرا درآمد. به دنبال اجرای سرشماری عمومی کشاورزی ۱۳۹۳، در سال‌های ۱۳۹۳، ۱۳۹۶ و ۱۳۹۹، طرح‌های آمارگیری نمونه‌ای دامداری با استفاده از چارچوب این سرشماری اجرا شده است.

اهداف طرح

هدف از آمارگیری دامداری، برآورد اطلاعات آماری مورد نیاز از این فعالیت در زمینه‌های مختلف مانند «تعداد انواع دام به تفکیک سن و جنس»، «تعداد دام فروخته شده برای کشتار»، «مقدار تولید شیر»، «میزان مصرف علوفه»، «تعداد کارکنان» و «اطلاعات مورد نیاز حساب‌های اقتصادی» برای شناخت جنبه‌های مختلف این بخش است.

روش آمارگیری

این طرح به روش نمونه‌گیری (دو مرحله‌ای) انجام شد.

جامعه آماری

جامعه آماری این طرح، تمامی بهره‌برداران دامداری‌های کشاورزی کشور است که در روز آمارگیری دارای فعالیت دامداری (پرورش گوسفند و بره، بز و بزغاله، گاو و گوساله، گاو میش و بچه‌گاو میش و شتر و بچه‌شتر) بوده‌اند.

واحد آماری

واحد آماری این طرح، یک بهره‌بردار دامداری کشاورزی دارای فعالیت دامداری است که در روز آمارگیری دارای حداقل دو رأس دام سبک (گوسفند و بره و بز و بزغاله) و یا حداقل یک رأس دام سنگین (گاو و گوساله، گاو میش و بچه‌گاو میش و شتر و بچه‌شتر) بوده است.

چارچوب آماری

فهرست تمام شهرها و آبادی‌هایی که بر اساس نتایج سرشماری عمومی کشاورزی ۱۳۹۳، دارای فعالیت پرورش دام در روز آمارگیری بودند به علاوه تعداد دام به تفکیک نوع، چارچوب نمونه‌گیری مرحله اول این طرح را تشکیل داده است.

چارچوب نمونه‌گیری مرحله دوم فهرست تمام بهره‌بردارانی بود که در زمان سرشماری عمومی کشاورزی ۱۳۹۳ دارای فعالیت پرورش دام بودند.

زمان آماري

زمان آماري برای بخشی از داده‌ها، روز آمارگیری و برای بخشی دیگر، ۳۶۵ روز گذشته از زمان آمارگیری بوده است.

زمان آمارگیری

زمان آمارگیری این طرح، ۱۰ آبان لغایت ۲ آذرماه ۱۴۰۲ بوده است.

روش جمع‌آوری اطلاعات

اطلاعات مورد نیاز برای خانوارهای بهره‌بردار ساکن از طریق مصاحبه (حضورى یا تلفنى) با بهره‌بردار و یا یکی از اعضای خانوار وی جمع‌آوری شده است. برای بهره‌برداران غیر ساکن در صورت دسترسی به بهره‌بردار غیر ساکن از طریق مصاحبه با بهره‌بردار غیر ساکن و در غیر این صورت از طریق مصاحبه با مطلعین محلی، داده‌ها جمع‌آوری شده است.

سطح ارائه اطلاعات

نتایج این طرح در سطح استان منتشر شده است.

مرکز آمار ایران

تعاریف و مفاهیم

فعالیت‌های کشاورزی

در سرشماری عمومی کشاورزی ۱۳۹۳ فعالیت‌های کشاورزی تحت پوشش سرشماری عبارت بودند از زراعت، باغداری، تولید گلخانه‌ای، دامداری (پرورش دام)، پرورش ماکیان به‌روش سنتی، پرورش زنبور عسل، پرورش کرم ابریشم و پرورش ماهی (در این آمارگیری فقط فعالیت دامداری مورد نظر بود).

فعالیت دامداری

منظور، پرورش دام سبک و دام سنگین است که ممکن است به‌صورت سنتی یا صنعتی انجام شود.

دام سبک: به گوسفند و بره و بز و بزغاله گفته می‌شود.

دام سنگین: به گاو و گوساله، گاو میش و بچه‌گاو میش و شتر و بچه‌شتر گفته می‌شود.

بهره‌برداری کشاورزی

تمامی فعالیت‌های کشاورزی که تحت مدیریت واحدی قرار دارد، یک «واحد تولیدی کشاورزی» است که آن را «بهره‌برداری کشاورزی» می‌نامیم.

بهره‌برداری دارای دام

در این طرح، هر بهره‌برداری کشاورزی که در روز آمارگیری دارای حداقل ۲ رأس دام سبک و یا یک رأس دام سنگین باشد، به‌عنوان «بهره‌برداری دارای دام» تلقی می‌شود.

بهره‌بردار کشاورزی

مدیریت یک بهره‌برداری معمولاً توسط اعضای یک یا چند خانوار (اشخاص حقیقی) یا توسط یک شرکت رسمی یا مؤسسه عمومی (اشخاص حقوقی) اعمال می‌شود. اداره‌کننده یا اداره‌کنندگان بهره‌برداری که مسئولیت امور فنی و اقتصادی بهره‌برداری را به عهده دارند و سود و زیان بهره‌برداری متوجه آن‌ها است، «بهره‌بردار کشاورزی» نامیده می‌شوند.

بهره‌بردار دارای دام

به فردی گفته می‌شود که در روز آمارگیری حداقل ۲ رأس دام سبک یا ۱ رأس دام سنگین داشته و به تنهایی یا با مشارکت دیگران، مدیریت امور بهره‌برداری و مسئولیت فنی و اقتصادی آن را به عهده داشته و مستقیماً در سود و زیان آن سهیم است.

بهره‌بردار ساکن

شخصی حقیقی است که در محدوده آبادی یا شهر محل سکونت خود دارای بهره‌برداری اختصاصی بوده و یا در مدیریت یک یا چند بهره‌برداری شریکی با سایر خانوارها مشارکت داشته است.

بهره‌بردار غیر ساکن

شخصی حقیقی است که محل سکونت وی، شهر یا آبادی غیر از محل بهره‌برداری (در شهر/آبادی نمونه) است، صرف نظر از این که در شهر یا آبادی محل سکونت خود نیز دارای بهره‌برداری باشد یا نباشد.

شرکت رسمی / مؤسسه عمومی

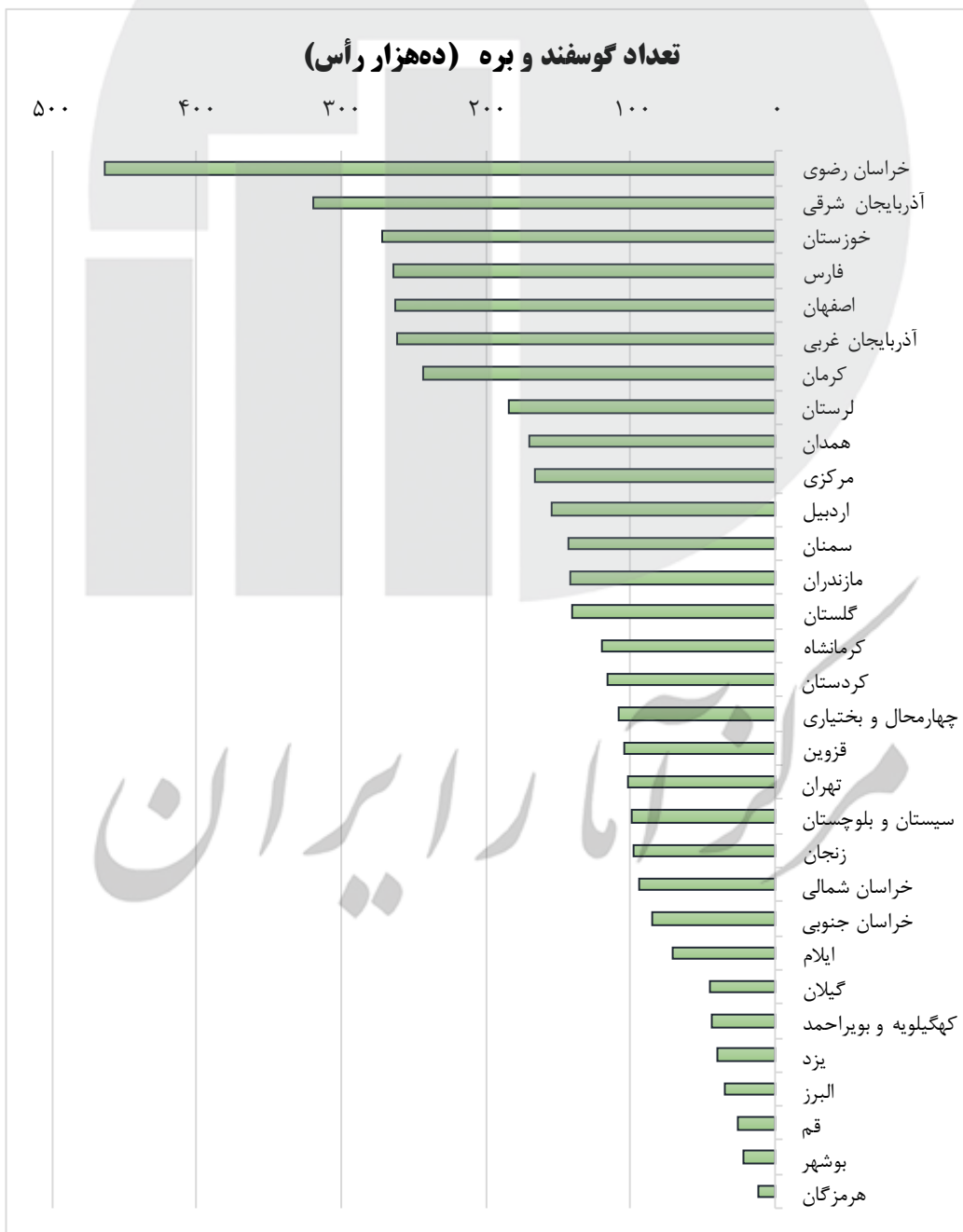
منظور از شرکت رسمی، هر نوع شرکت است که طبق قانون و با نام شرکت تأسیس و به ثبت رسیده باشد. منظور از مؤسسه عمومی، هر نوع سازمان دولتی یا نهاد غیر خصوصی (بجز شرکت‌ها) است.

مرکز آمار ایران

یافته‌های مهم

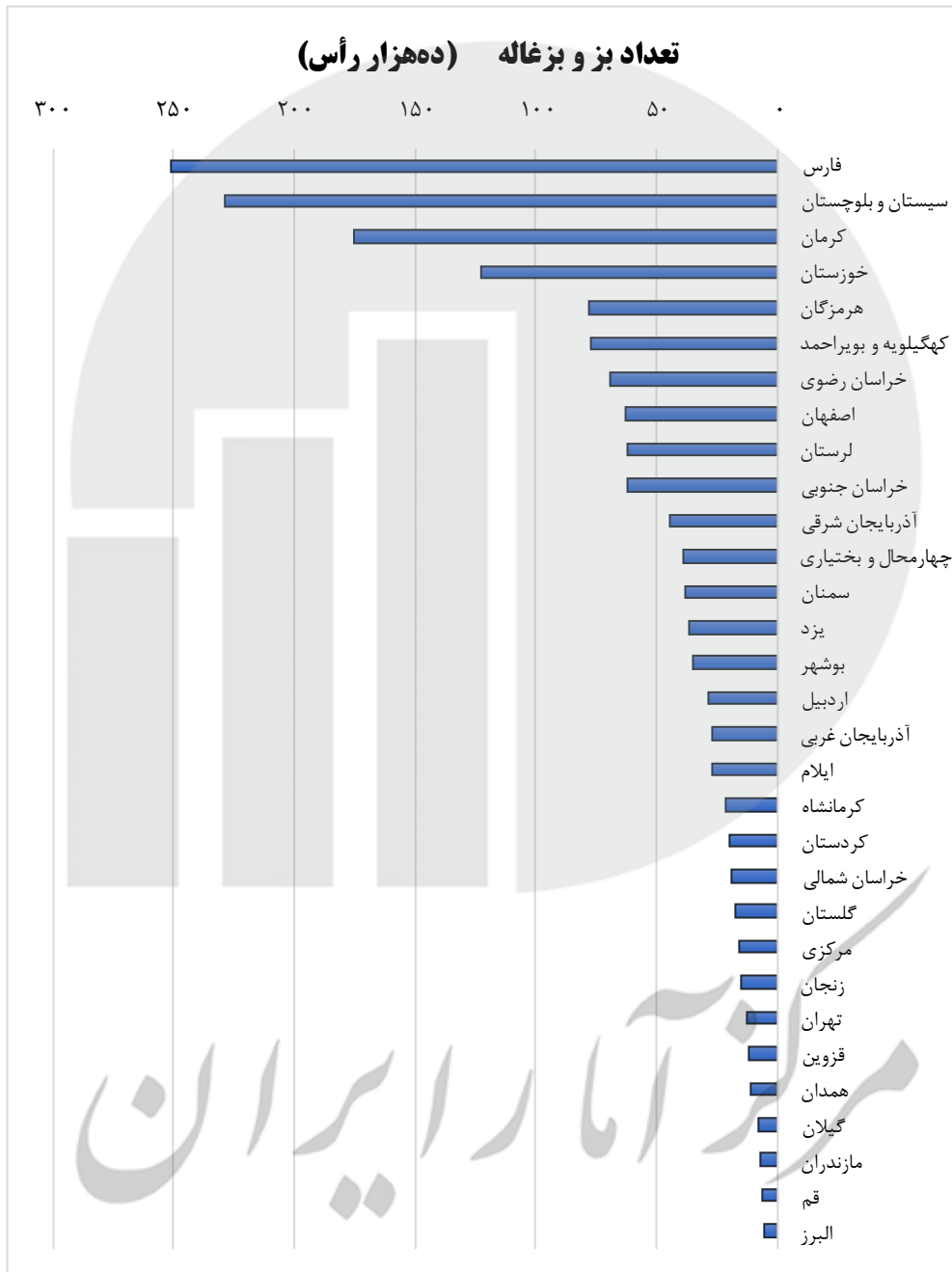
بهره برداری‌های دارای گوسفند و بره

نتایج حاصل از این طرح آمارگیری نشان می‌دهد که ۷۴۸ هزار بهره‌برداری دارای گوسفند و بره در کشور وجود داشته است. تعداد گوسفند و بره دامداری‌های کشور ۴۴ میلیون راس بوده است.



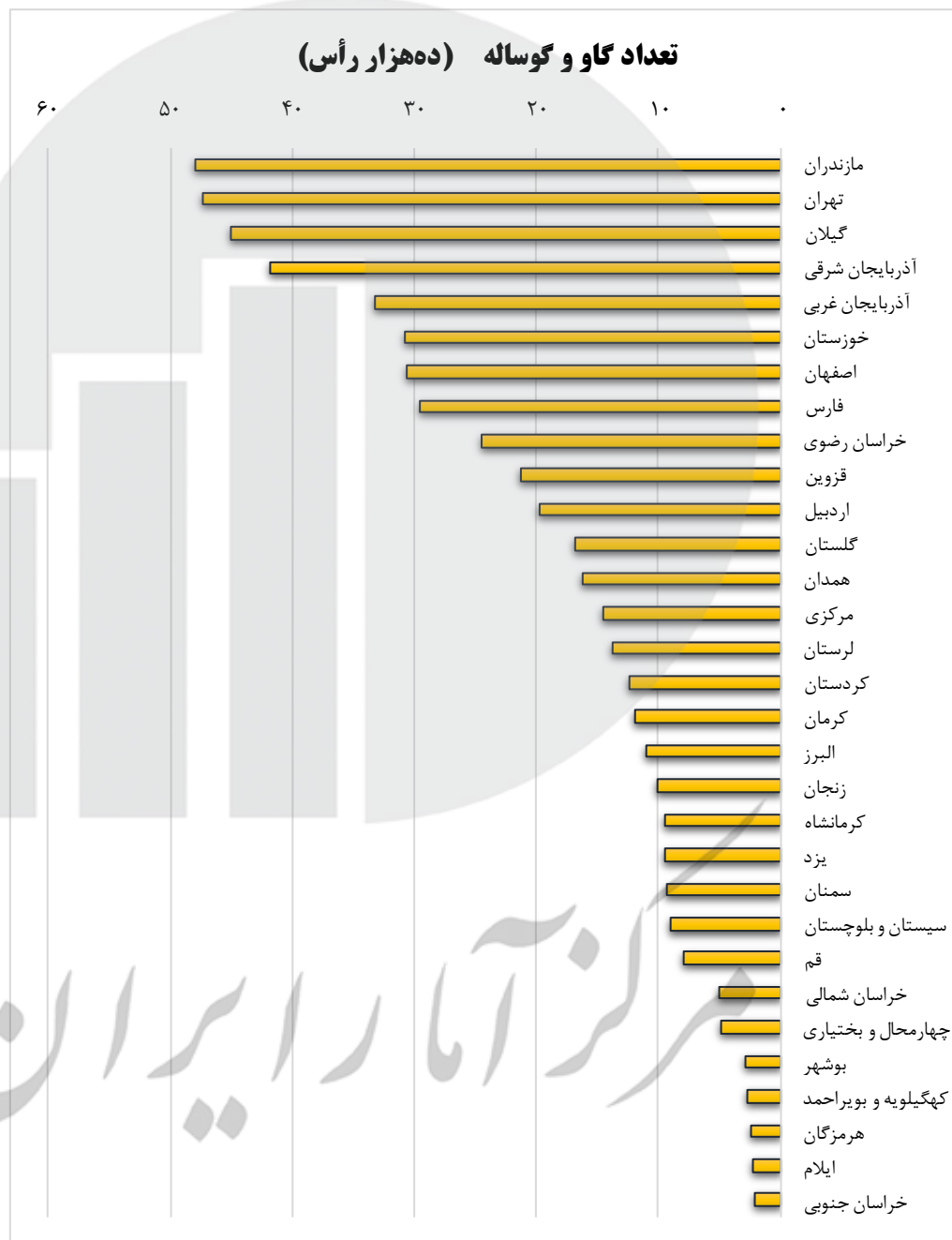
بهره‌برداری‌های دارای بز و بزغاله

نتایج حاصل از این طرح آمارگیری نشان می‌دهد که ۶۹۹ هزار بهره‌برداری دارای بز و بزغاله در کشور وجود داشته است که تعداد دام آن‌ها ۱۶,۳ میلیون رأس بز و بزغاله بوده است.



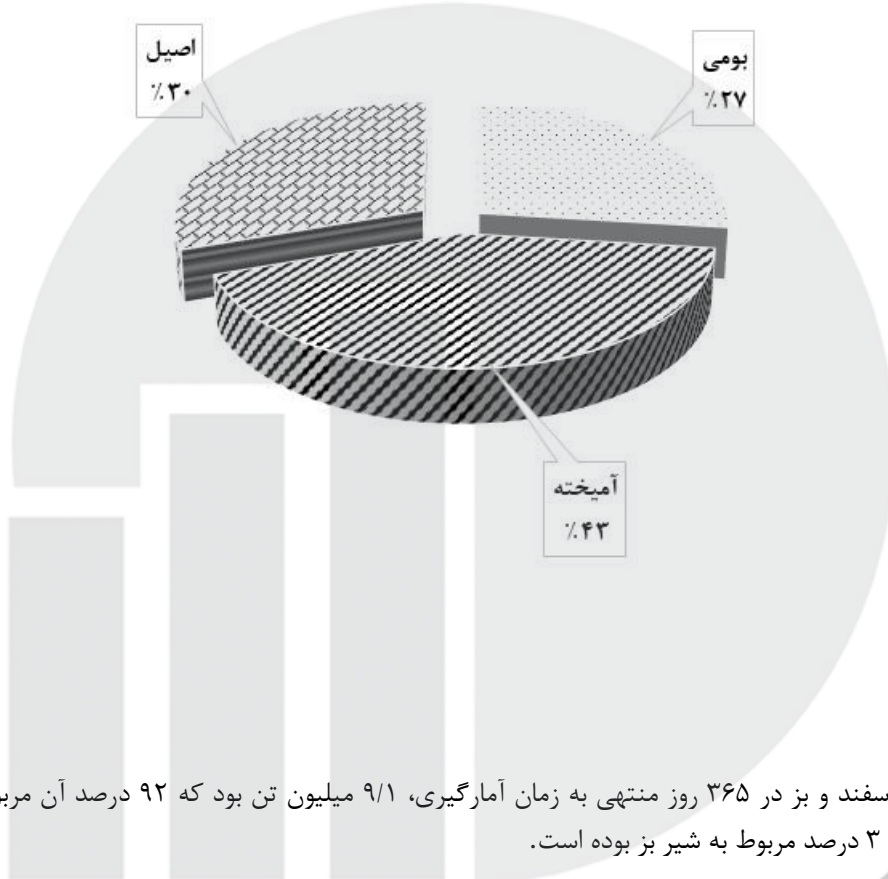
بهره‌برداری‌های دارای گاو و گوساله

در این آمارگیری، تعداد بهره‌برداری دارای گاو و گوساله ۵۱۹ هزار بهره‌برداری بوده است. تعداد گاو و گوساله این بهره‌برداری‌ها ۵,۴ میلیون راس، شامل ۱,۶ میلیون راس نژاد اصیل، ۲,۳ میلیون راس گاو و گوساله آمیخته و ۱,۵ میلیون راس نژاد بومی بوده است.



مرکز آمار ایران

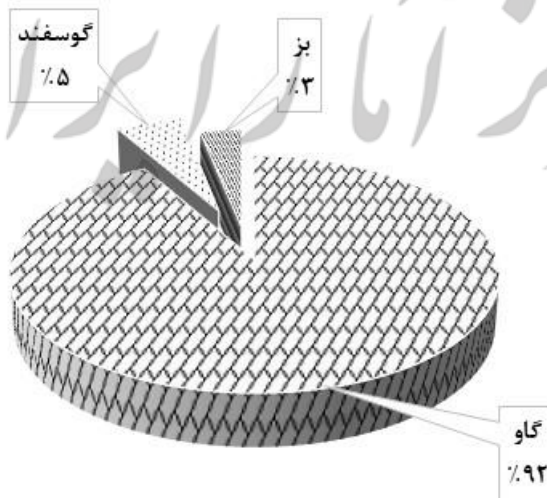
گاو و گوساله به تفکیک نژاد

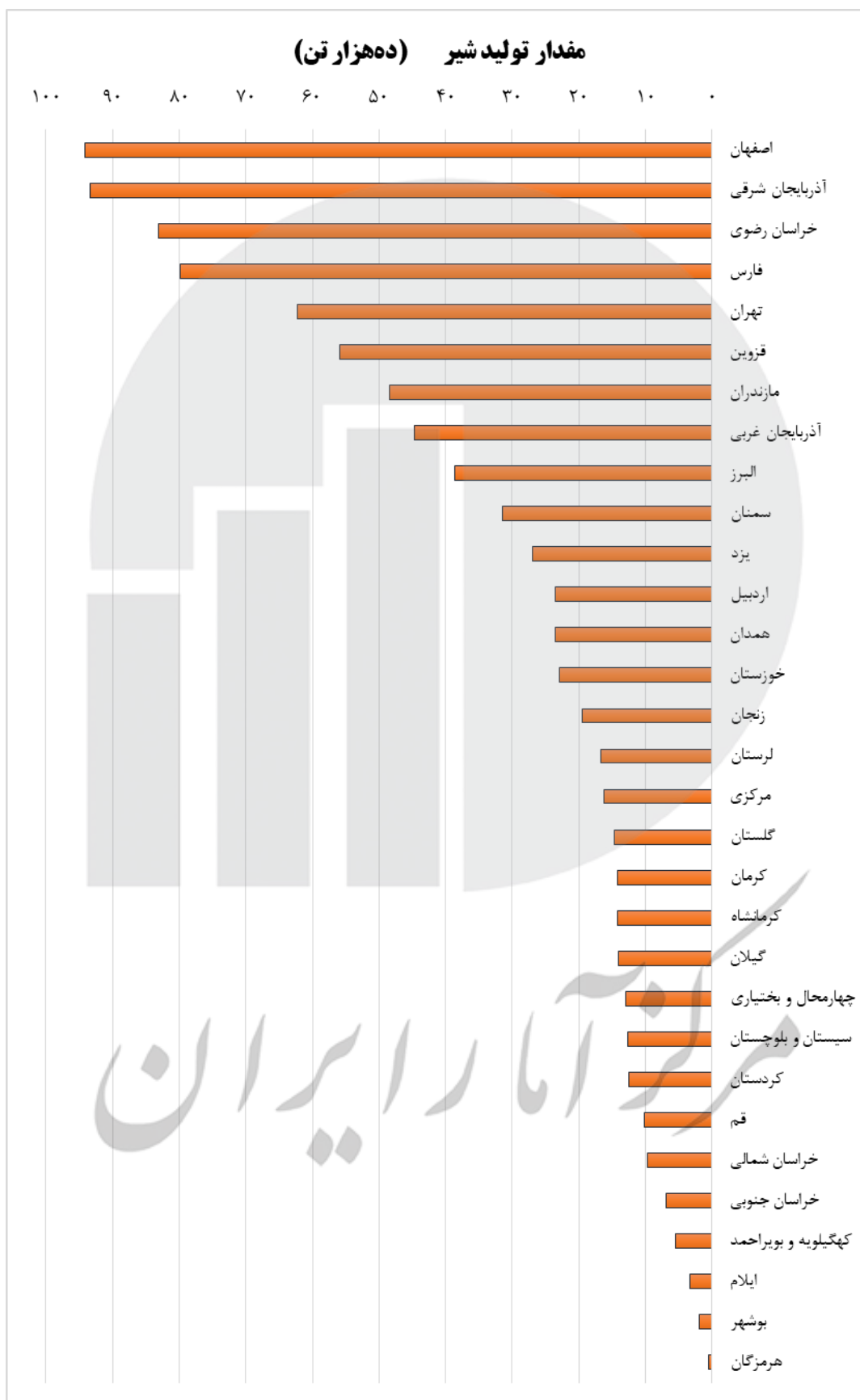


تولید شیر

مقدار تولید شیر گاو، گوسفند و بز در ۳۶۵ روز منتهی به زمان آمارگیری، ۹/۱ میلیون تن بود که ۹۲ درصد آن مربوط به شیر گاو، ۵ درصد مربوط به شیر گوسفند و ۳ درصد مربوط به شیر بز بوده است.

تولید شیر به تفکیک انواع دام







مرکز آمار رایج ایران



جدول‌های آماری

مرکز آمار ایران



مرکز آمار رایج ایران

(بهره‌برداری)

۱- بهره‌برداری‌های دارای دام در روز آمارگیری بر حسب استان

استان	جمع	گوسفند و بره	بز و بزغاله	گاو و گوساله	سایر دام سنگین
کل کشور.....	۱۲۷۷۲۹۳	۷۴۸۱۵۷	۶۹۸۹۲۵	۵۱۹۲۸۷	۳۳۷۳۷
آذربایجان شرقی	۸۲۵۴۸	۴۹۶۵۳	۳۴۴۲۰	۴۸۷۱۲	۶۰۱۷
آذربایجان غربی	۷۶۹۴۲	۳۳۸۱۱	۲۰۰۹۸	۵۲۲۴۸	۴۵۱۸
اردبیل	۳۴۳۲۲	۲۰۰۰۶	۱۴۴۷۰	۲۱۵۴۲	۲۹۶۴
اصفهان	۴۹۶۲۳	۳۸۳۵۰	۲۴۵۸۴	۱۶۴۹۸	۳۲۰
البرز	۳۲۶۶	۲۳۶۱	۱۷۲۸	۱۱۲۷	۷
ایلام	۱۵۱۱۴	۱۱۴۱۲	۱۱۱۹۰	۴۸۴۱	۲۶
بوشهر	۱۱۰۶۲	۴۵۷۲	۸۹۰۵	۳۱۵۶	۴۱
تهران	۸۹۸۳	۶۳۰۴	۲۶۲۳	۴۱۴۳	۲۵
چهارمحال و بختیاری	۱۶۵۰۵	۱۱۰۰۵	۸۷۱۷	۶۴۰۷	۰
خراسان جنوبی	۴۵۹۷۶	۳۷۹۶۲	۴۰۴۲۲	۳۰۵۲	۴۹۷
خراسان رضوی	۱۰۳۷۶۳	۸۷۷۹۹	۷۰۲۴۵	۱۸۷۸۷	۲۶۷
خراسان شمالی	۳۲۱۱۸	۲۶۷۳۰	۱۶۰۵۵	۹۷۳۱	۰
خوزستان	۶۶۴۳۳	۳۴۹۴۲	۳۲۹۱۵	۳۷۳۳۷	۵۲۱۵
زنجان	۲۷۵۳۱	۱۷۹۴۴	۱۲۲۲۵	۱۵۴۷۵	۰
سمنان	۱۵۱۴۷	۱۲۷۹۷	۹۶۲۸	۲۷۹۶	۲۳۲
سیستان و بلوچستان	۱۳۴۲۴۸	۳۶۷۲۷	۱۲۳۹۶۰	۱۵۰۲۶	۵۷۸۹
فارس	۶۴۰۶۱	۳۵۸۹۴	۴۹۵۳۶	۱۳۵۶۸	۳۱۰
قزوین	۱۶۸۰۷	۱۲۵۴۰	۶۸۱۰	۹۲۴۱	۰
قم	۲۹۵۴	۱۶۸۶	۱۲۵۷	۱۳۳۱	۳۲
کردستان	۳۸۶۵۰	۲۲۵۹۷	۱۴۴۵۱	۲۵۰۲۱	۰
کرمان	۸۴۷۳۸	۵۹۷۱۶	۶۳۳۴۲	۱۹۷۲۴	۲۷۳۰
کرمانشاه	۳۳۴۴۶	۲۱۹۳۴	۱۴۵۱۳	۱۷۶۸۶	۰
کهگیلویه و بویراحمد	۱۹۹۸۹	۹۵۶۵	۱۶۱۳۳	۶۵۳۹	۰
گلستان	۳۵۸۷۸	۲۴۲۹۰	۱۱۶۷۲	۲۱۵۸۵	۱۳۸۰
گیلان	۶۱۹۸۱	۸۹۴۳	۲۸۹۴	۵۹۵۹۴	۱۱۳۸
لرستان	۳۸۹۵۲	۲۷۲۷۹	۲۰۰۴۱	۱۸۸۴۱	۰
مازندران	۴۵۵۳۳	۲۵۶۹۶	۲۴۳۳	۳۱۴۵۹	۱
مرکزی	۲۶۸۷۸	۲۱۸۴۳	۸۵۶۲	۱۰۹۰۹	۰
هرمزگان	۳۷۳۹۷	۸۳۹۹	۳۳۵۸۱	۶۷۲۳	۱۷۲۰
همدان	۳۲۱۵۰	۲۵۶۹۰	۱۱۲۴۴	۱۴۰۴۱	۰
یزد	۱۴۳۰۰	۹۷۰۸	۱۰۲۷۲	۲۱۴۹	۵۰۹

۲- بهره‌برداری‌های دارای دام متعلق به اشخاص حقیقی در روز آمارگیری بر حسب استان (بهره‌برداری)

استان	جمع	گوسفند و بره	بز و بزغاله	گاو و گوساله	سایر دام سنگین
کل کشور	۱۲۷۰۶۰۳	۷۴۴۱۰۹	۶۹۶۱۴۸	۵۱۶۶۳۸	۳۳۶۷۷
آذربایجان شرقی	۸۲۵۱۸	۴۹۶۳۷	۳۴۴۰۴	۴۸۶۸۲	۶۰۱۷
آذربایجان غربی	۷۶۷۲۸	۳۳۶۹۲	۲۰۰۹۸	۵۲۱۵۳	۴۵۱۶
اردبیل	۳۴۰۶۹	۱۹۹۱۶	۱۴۳۸۰	۲۱۳۷۸	۲۹۶۴
اصفهان	۴۹۵۵۴	۳۸۲۸۴	۲۴۵۲۶	۱۶۴۷۵	۳۲۰
البرز	۳۱۸۹	۲۳۳۴	۱۷۰۰	۱۰۷۸	۷
ایلام	۱۵۱۱۴	۱۱۴۱۲	۱۱۱۹۰	۴۸۴۱	۲۶
بوشهر	۱۰۹۷۷	۴۵۶۶	۸۸۲۰	۳۱۴۵	۴۱
تهران	۸۷۰۷	۶۱۳۹	۲۶۰۸	۳۹۶۹	۲۵
چهارمحال و بختیاری	۱۶۳۸۶	۱۰۹۲۹	۸۷۰۹	۶۳۶۳	۰
خراسان جنوبی	۴۵۵۵۳	۳۷۷۳۸	۴۰۰۰۵	۳۰۴۸	۴۹۳
خراسان رضوی	۱۰۳۲۴۳	۸۷۲۹۸	۷۰۱۲۳	۱۸۷۶۷	۲۶۷
خراسان شمالی	۳۱۹۰۵	۲۶۵۱۸	۱۵۸۴۴	۹۶۱۵	۰
خوزستان	۶۶۳۰۰	۳۴۹۲۵	۳۲۹۰۱	۳۷۲۰۸	۵۲۱۰
زنجان	۲۷۲۳۸	۱۷۸۶۴	۱۲۱۶۶	۱۵۲۴۰	۰
سمنان	۱۵۰۹۳	۱۲۷۵۳	۹۵۸۴	۲۷۹۶	۲۲۲
سیستان و بلوچستان	۱۳۳۵۹۷	۳۶۵۵۹	۱۲۳۴۷۷	۱۵۰۲۴	۵۷۸۹
فارس	۶۳۷۸۳	۳۵۸۳۲	۴۹۴۴۴	۱۳۴۱۵	۲۷۹
قزوین	۱۵۹۱۵	۱۱۹۸۹	۶۷۰۵	۸۷۲۲	۰
قم	۲۹۴۳	۱۶۷۷	۱۲۴۸	۱۳۲۹	۳۲
کردستان	۳۸۵۵۴	۲۲۵۸۲	۱۴۴۵۱	۲۴۹۴۰	۰
کرمان	۸۴۶۳۶	۵۹۶۲۹	۶۳۲۶۹	۱۹۷۰۹	۲۷۳۰
کرمانشاه	۳۳۳۷۶	۲۱۸۶۶	۱۴۴۹۹	۱۷۶۲۹	۰
کهگیلویه و بویراحمد	۱۹۶۵۷	۹۳۷۰	۱۵۸۲۵	۶۴۷۴	۰
گلستان	۳۵۶۴۳	۲۴۰۶۳	۱۱۵۹۲	۲۱۵۷۸	۱۳۸۰
گیلان	۶۱۶۶۸	۸۹۴۳	۲۸۹۴	۵۹۲۸۲	۱۱۳۸
لرستان	۳۸۸۵۷	۲۷۱۸۵	۱۹۹۷۶	۱۸۸۴۱	۰
مازندران	۴۵۱۸۱	۲۵۶۴۸	۲۴۳۳	۳۱۱۵۲	۱
مرکزی	۲۶۸۴۸	۲۱۸۱۶	۸۵۳۵	۱۰۸۹۶	۰
هرمزگان	۳۷۲۰۸	۸۳۹۹	۳۳۳۹۲	۶۷۲۳	۱۷۲۰
همدان	۳۲۰۸۵	۲۵۶۲۹	۱۱۲۴۴	۱۴۰۳۷	۰
یزد	۱۴۰۷۸	۹۶۱۶	۱۰۱۰۵	۲۱۳۱	۵۰۱

۳- بهره‌برداری‌های دارای دام و تعداد دام آن‌ها در روز آمارگیری بر حسب استان (بهره‌برداری-رأس)

فقط دام سبک		کل			استان
تعداد دام سبک	تعداد بهره‌برداری	تعداد دام		تعداد بهره‌برداری	
		سنگین	سبک		
۴۴۱۸۱۹۰۹	۷۴۳۳۱۳	۵۸۳۱۵۸۴	۶۰۳۳۰۰۸۵	۱۲۷۷۲۹۳	کل کشور
۲۱۳۶۰۳۹	۳۱۸۳۲	۴۴۴۱۹۳	۳۶۳۹۴۲۴	۸۲۵۴۸	آذربایجان شرقی
۱۹۳۸۳۱۸	۲۴۰۲۳	۳۷۲۵۸۲	۲۸۷۹۲۸۱	۷۶۹۴۲	آذربایجان غربی
۱۲۱۰۹۵۵	۱۲۳۸۴	۲۰۶۸۰۲	۱۸۲۷۰۳۸	۳۴۳۲۲	اردبیل
۲۳۸۲۴۷۴	۳۲۸۲۵	۳۰۹۲۰۴	۳۲۵۳۴۱۶	۴۹۶۲۳	اصفهان
۳۵۶۱۰۴	۲۱۳۲	۱۱۰۴۱۷	۴۰۳۱۹۸	۳۲۶۶	البرز
۸۱۷۹۷۹	۱۰۲۷۳	۲۱۸۶۹	۹۷۲۰۴۶	۱۵۱۱۴	ایلام
۴۲۲۸۱۴	۷۸۷۴	۳۰۳۴۰	۵۶۲۸۶۶	۱۱۰۶۲	بوشهر
۸۸۳۶۶۶	۴۸۳۵	۴۷۲۹۴۶	۱۱۴۲۸۳۹	۸۹۸۳	تهران
۱۲۰۱۲۵۷	۱۰۰۹۹	۴۸۱۷۷	۱۴۶۲۳۳۹	۱۶۵۰۵	چهارمحال و بختیاری
۱۲۷۶۵۲۲	۴۲۴۴۳	۲۷۳۷۸	۱۴۶۴۲۱۳	۴۵۹۷۶	خراسان جنوبی
۴۵۶۴۲۸۱	۸۴۷۰۹	۲۴۹۶۰۳	۵۳۳۳۱۹۵	۱۰۳۷۶۳	خراسان رضوی
۸۴۴۰۱۷	۲۲۳۸۷	۴۹۸۱۲	۱۱۳۱۳۲۷	۳۲۱۱۸	خراسان شمالی
۲۱۶۳۴۸۴	۲۶۳۶۷	۴۱۸۶۲۸	۳۹۶۷۱۳۱	۶۶۴۳۳	خوزستان
۷۰۷۰۶۶	۱۲۰۵۷	۱۰۰۳۵۷	۱۱۲۳۵۱۲	۲۷۵۳۱	زنجان
۱۵۰۷۲۳۲	۱۲۱۸۰	۱۰۴۳۶۳	۱۸۰۴۹۳۱	۱۵۱۴۷	سمنان
۲۴۴۹۰۶۶	۱۱۵۹۷۷	۱۷۵۶۱۶	۳۲۸۱۸۸۸	۱۳۴۲۴۸	سیستان و بلوچستان
۴۸۰۹۳۹۰	۵۰۱۹۷	۳۰۴۵۲۵	۵۱۴۷۶۰۱	۶۴۰۶۱	فارس
۶۴۶۸۵۲	۷۵۶۷	۲۱۳۱۵۷	۱۱۵۷۷۳۶	۱۶۸۰۷	قزوین
۲۶۹۶۰۶	۱۶۰۵	۷۹۵۷۴	۳۱۳۰۸۹	۲۹۵۴	قم
۶۸۵۲۲۸	۱۳۶۲۹	۱۲۴۳۲۸	۱۳۴۷۰۸۱	۳۸۶۵۰	کردستان
۳۵۰۶۱۸۹	۶۳۹۷۵	۱۳۱۳۶۹	۴۱۸۱۹۱۲	۸۴۷۳۸	کرمان
۱۰۴۴۴۲۳	۱۵۷۶۰	۹۵۱۲۵	۱۴۰۸۱۶۸	۳۳۴۴۶	کرمانشاه
۱۰۲۳۵۵۴	۱۳۴۵۰	۲۷۳۶۱	۱۲۱۵۹۰۰	۱۹۹۸۹	کهگیلویه و بویراحمد
۸۴۰۱۶۲	۱۳۷۳۸	۱۷۸۶۱۲	۱۵۷۸۱۲۰	۳۵۸۷۸	گلستان
۱۲۱۴۵۸	۱۸۵۱	۴۶۰۹۳۹	۵۲۴۶۲۳	۶۱۹۸۱	گیلان
۱۶۴۹۵۳۹	۲۰۱۱۱	۱۳۷۶۷۰	۲۴۵۹۳۶۵	۳۸۹۵۲	لرستان
۸۸۵۹۰۶	۱۴۰۷۲	۴۸۰۳۰۳	۱۴۸۱۷۰۸	۴۵۵۳۳	مازندران
۱۲۲۲۹۸۷	۱۵۹۶۹	۱۴۴۹۷۰	۱۸۱۶۱۶۴	۲۶۸۷۸	مرکزی
۷۷۸۶۵۷	۲۹۲۰۶	۳۹۹۷۰	۸۹۲۵۳۹	۳۷۳۹۷	هرمزگان
۱۱۹۶۹۹۶	۱۸۱۰۹	۱۶۱۶۴۹	۱۸۰۹۰۸۷	۳۲۱۵۰	همدان
۶۳۹۶۸۹	۱۱۶۸۰	۱۰۹۷۴۶	۷۶۸۳۴۷	۱۴۳۰۰	یزد



۳- بهره‌برداری‌های دارای دام و تعداد دام آن‌ها در روز آمارگیری بر حسب استان (دنباله) (بهره‌برداری-رأس)

دام سبک و سنگین توأم		فقط دام سنگین		استان	
تعداد دام		تعداد بهره‌برداری	تعداد دام سنگین		تعداد بهره‌برداری
سنگین	سبک				
۱۹۵۶۲۰۴	۱۶۱۴۸۱۷۶	۲۳۰۳۸۶	۳۱۷۵۳۸۰	۳۰۳۵۹۴	کل کشور
۱۶۸۳۸۱	۱۵۰۳۳۸۵	۱۸۱۶۰	۲۷۵۸۱۱	۳۲۵۵۶	آذربایجان شرقی
۶۴۷۴۲	۹۴۰۹۶۴	۱۱۲۸۶	۳۰۷۸۴۰	۴۱۶۳۳	آذربایجان غربی
۵۹۳۳۱	۶۱۶۰۸۴	۸۰۶۶	۱۴۷۴۷۱	۱۳۸۷۲	اردبیل
۱۲۳۱۲۸	۸۷۰۹۴۲	۱۰۱۹۰	۱۸۶۰۷۶	۶۶۰۸	اصفهان
۶۶۶۹	۴۷۰۹۴	۲۵۸	۱۰۳۷۴۸	۸۷۶	البرز
۸۹۸۸	۱۵۴۰۶۶	۲۵۷۵	۱۲۸۸۰	۲۲۶۶	ایلام
۱۰۰۸۹	۱۴۰۰۵۳	۱۶۸۸	۲۰۲۵۱	۱۵۰۰	بوشهر
۹۲۸۹۷	۲۵۹۱۷۲	۱۵۴۸	۳۸۰۰۴۹	۲۵۹۹	تهران
۱۴۹۶۲	۲۶۱۰۸۲	۳۲۶۶	۳۳۲۱۴	۳۱۴۰	چهارمحال و بختیاری
۲۳۵۸۲	۱۸۷۶۹۱	۳۴۱۰	۳۷۹۶	۱۲۳	خراسان جنوبی
۶۵۵۰۲	۷۶۸۹۱۴	۹۴۱۱	۱۸۴۱۰۲	۹۶۴۲	خراسان رضوی
۳۳۰۱۶	۲۸۷۳۱۰	۶۶۰۸	۱۶۷۹۶	۳۱۲۳	خراسان شمالی
۱۴۷۳۸۴	۱۷۸۳۶۴۷	۱۹۲۱۴	۲۷۱۲۴۴	۲۰۸۵۲	خوزستان
۴۲۰۷۷	۴۱۶۴۴۶	۷۰۸۵	۵۸۲۷۹	۸۳۹۰	زنجان
۴۱۶۹۵	۲۹۷۷۰۰	۱۵۲۵	۶۲۶۶۸	۱۴۴۱	سمنان
۱۶۲۵۷۲	۸۳۲۸۲۳	۱۷۶۱۱	۱۳۰۴۴	۶۶۰	سیستان و بلوچستان
۴۸۹۹۴	۳۳۸۲۱۰	۴۷۳۶	۲۵۵۵۳۱	۹۱۲۸	فارس
۶۳۹۷۵	۵۱۰۸۸۴	۵۰۸۶	۱۴۹۱۸۲	۴۱۵۵	قزوین
۱۴۸۴۷	۴۳۴۸۳	۲۹۲	۶۴۷۲۷	۱۰۵۷	قم
۴۸۶۴۶	۶۶۱۸۵۴	۹۸۰۲	۷۵۶۸۱	۱۵۲۱۸	کردستان
۷۲۱۱۷	۶۷۵۷۲۳	۱۵۳۳۱	۵۹۲۵۳	۵۴۳۲	کرمان
۳۰۷۸۹	۳۶۳۷۴۵	۷۷۱۱	۶۴۳۳۶	۹۹۷۵	کرمانشاه
۱۴۶۱۷	۱۹۲۳۴۶	۳۸۱۱	۱۲۷۴۴	۲۷۲۸	کهگیلویه و بویراحمد
۸۶۴۱۶	۷۳۷۹۵۷	۱۱۱۳۱	۹۲۱۹۵	۱۱۰۰۹	گلستان
۷۲۸۰۴	۴۰۳۱۶۴	۷۱۳۴	۳۸۸۱۳۵	۵۲۹۹۵	گیلان
۶۹۴۶۴	۸۰۹۸۲۶	۹۸۵۹	۶۸۲۰۶	۸۹۸۲	لرستان
۱۶۰۴۱۰	۵۹۵۸۰۲	۱۲۲۸۵	۳۱۹۸۹۴	۱۹۱۷۶	مازندران
۶۸۳۳۳	۵۹۳۱۷۸	۶۳۹۷	۷۶۶۳۷	۴۵۱۲	مرکزی
۲۶۶۴۶	۱۱۳۸۸۲	۵۳۱۱	۱۳۳۲۴	۲۸۸۱	هرمزگان
۵۹۰۹۸	۶۱۲۰۹۱	۷۸۹۳	۱۰۲۵۵۱	۶۱۴۸	همدان
۵۴۰۳۳	۱۲۸۶۵۸	۱۷۰۵	۵۵۷۱۴	۹۱۵	یزد

۴- بهره‌برداری‌های دارای دام سبک و تعداد دام آن‌ها در روز آمارگیری بر حسب استان (بهره‌برداری-رأس)

فقط گوسفند و بره		کل		تعداد بهره‌برداری	استان
تعداد گوسفند و بره	تعداد بهره‌برداری	تعداد دام			
		بز و بزغاله	گوسفند و بره		
۱۳۷۱۰۶۸۶	۲۷۴۷۷۴	۱۶۳۲۳۳۰.۸	۴۴۰۰۶۷۷۷	۹۷۳۶۹۹	کل کشور
۵۷۶۸۴۵	۱۵۵۷۲	۴۴۴۷۴۰	۳۱۹۴۶۸۴	۴۹۹۹۲	آذربایجان شرقی
۹۳۶۰۱۰	۱۵۲۱۱	۲۶۵۵۱۸	۲۶۱۳۷۶۳	۳۵۳۰۹	آذربایجان غربی
۲۷۱۸۹۸	۵۹۷۹	۲۸۱۲۵۳	۱۵۴۵۷۸۶	۲۰۴۵۰	اردبیل
۹۹۴۶۶۷	۱۸۴۳۱	۶۲۴۷۲۹	۲۶۲۸۶۸۷	۴۳۰۱۵	اصفهان
۳۲۴۱۵	۶۶۲	۵۲۶۹۱	۳۵۰۵۰۷	۲۳۹۰	البرز
۷۸۵۰۸	۱۶۵۸	۲۶۴۷۱۶	۷۰۷۳۳۰	۱۲۸۴۹	ایلام
۲۲۹۸۳	۶۵۷	۳۴۷۶۰۳	۲۱۵۲۶۳	۹۵۶۲	بوشهر
۳۸۹۴۲۱	۳۷۶۱	۱۲۵۱۱۱	۱۰۱۷۷۲۷	۶۳۸۴	تهران
۳۴۰۱۰۷	۴۶۴۸	۳۸۶۸۶۷	۱۰۷۵۴۷۲	۱۳۳۶۵	چهارمحال و بختیاری
۸۸۲۰۰	۵۴۳۱	۶۱۶۱۲۵	۸۴۸۰۸۸	۴۵۸۵۲	خراسان جنوبی
۱۲۴۰۶۲۳	۲۳۸۷۶	۶۹۳۶۰۵	۴۶۳۹۵۹۰	۹۴۱۲۱	خراسان رضوی
۲۹۷۱۰۹	۱۲۹۴۰	۱۹۲۶۲۴	۹۳۸۷۰۳	۲۸۹۹۵	خراسان شمالی
۱۱۳۸۰۲۳	۱۲۶۶۵	۱۲۲۸۳۰۳	۲۷۱۸۸۲۸	۴۵۵۸۱	خوزستان
۳۸۷۳۶۴	۶۹۱۷	۱۵۱۵۴۴	۹۷۱۹۶۸	۱۹۱۴۱	زنجان
۲۲۶۸۹۵	۴۰۷۷	۳۸۲۸۴۷	۱۴۲۲۰۸۴	۱۳۷۰۵	سمنان
۲۴۵۴۹۰	۹۶۲۸	۲۲۸۵۲۲۶	۹۹۶۶۶۳	۱۳۳۵۸۸	سیستان و بلوچستان
۴۷۸۳۰۴	۵۳۹۶	۲۵۱۰۹۷۷	۲۶۳۶۶۲۳	۵۴۹۳۳	فارس
۳۴۴۸۲۶	۵۸۴۲	۱۲۰۴۳۵	۱۰۳۷۳۰۱	۱۲۶۵۲	قزوین
۸۷۷۸۸	۶۴۰	۶۲۷۶۰	۲۵۰۳۲۹	۱۸۹۷	قم
۴۳۸۱۰۰	۸۹۸۰	۱۹۴۷۸۵	۱۱۵۲۲۹۶	۲۳۴۳۱	کردستان
۶۴۶۶۸۰	۱۵۹۶۵	۱۷۴۹۳۴۰	۲۴۳۲۵۷۲	۷۹۳۰۶	کرمان
۳۷۴۷۵۴	۸۹۵۸	۲۱۳۰۸۹	۱۱۹۵۰۷۹	۲۳۴۷۱	کرمانشاه
۳۹۷۳۲	۱۱۲۸	۷۷۳۴۰۹	۴۴۴۴۹۱	۱۷۲۶۲	کهگیلویه و بویراحمد
۳۹۱۵۴۵	۱۳۱۹۷	۱۷۰۴۵۷	۱۴۰۷۶۶۳	۲۴۸۶۹	گلستان
۲۳۹۵۷۴	۶۰۹۲	۸۰۴۸۹	۴۴۴۱۳۴	۸۹۸۵	گیلان
۵۰۸۰۹۱	۹۹۲۹	۶۱۶۹۵۳	۱۸۴۲۴۱۲	۲۹۹۶۹	لرستان
۱۱۸۷۵۲۳	۲۳۹۲۴	۶۸۳۸۲	۱۴۱۳۳۲۶	۲۶۳۵۷	مازندران
۷۳۱۷۸۳	۱۳۸۰۴	۱۵۷۸۱۷	۱۶۵۸۳۴۷	۲۲۳۶۶	مرکزی
۱۹۷۱۱	۹۳۶	۷۸۱۳۷۶	۱۱۱۱۶۳	۳۴۵۱۷	هرمزگان
۸۶۰۱۵۵	۱۴۷۵۸	۱۱۲۲۹۸	۱۶۹۶۷۸۹	۲۶۰۰۲	همدان
۹۵۵۶۰	۳۱۱۳	۳۶۷۲۳۸	۴۰۱۱۰۹	۱۳۳۸۵	یزد



۴- بهره‌برداری‌های دارای دام سبک و تعداد دام آن‌ها در روز آمارگیری بر حسب استان (دنباله) (بهره‌برداری-رأس)

گوسفند و بره و بز و بزغاله توأم		فقط بز و بزغاله		استان	
تعداد دام		تعداد بهره‌برداری	تعداد بز و بزغاله		
گوسفند و بره	بز و بزغاله				
۱۰۵۶۵۴۶۶	۳۰۲۹۶۰۹۱	۴۷۳۳۸۳	۵۷۵۷۸۴۲	۲۲۵۵۴۲	کل کشور
۴۴۱۲۵۴	۲۶۱۷۸۳۹	۳۴۰۸۱	۳۴۸۶	۳۳۹	آذربایجان شرقی
۲۰۰۹۰۴	۱۶۷۷۷۵۳	۱۸۶۰۰	۶۴۶۱۵	۱۴۹۸	آذربایجان غربی
۲۷۶۴۱۴	۱۲۷۳۸۸۸	۱۴۰۲۷	۴۸۳۹	۴۴۳	اردبیل
۵۳۳۴۸۴	۱۶۳۴۰۲۰	۱۹۹۱۹	۹۱۲۴۶	۴۶۶۴	اصفهان
۵۱۹۲۹	۳۱۸۰۹۲	۱۷۰۰	۷۶۲	۲۸	البرز
۱۷۳۴۴۸	۶۲۸۸۲۱	۹۷۵۴	۹۱۲۶۸	۱۴۳۶	ایلام
۱۷۲۷۰۱	۱۹۲۲۸۰	۳۹۱۵	۱۷۴۹۰۲	۴۹۹۰	بوشهر
۱۲۰۲۳۱	۶۲۸۳۰۶	۲۵۴۳	۴۸۸۱	۸۰	تهران
۲۳۰۰۴۹	۷۳۵۳۶۵	۶۳۵۷	۱۵۶۸۱۸	۲۳۶۰	چهارمحال و بختیاری
۵۱۱۴۰۰	۷۵۹۸۸۸	۳۲۵۳۱	۱۰۴۷۲۵	۷۸۹۰	خراسان جنوبی
۶۲۵۱۲۶	۳۳۹۸۹۶۷	۶۳۹۲۳	۶۸۴۷۹	۶۳۲۲	خراسان رضوی
۱۳۸۰۴۷	۶۴۱۵۹۵	۱۳۷۸۹	۵۴۵۷۷	۲۲۶۵	خراسان شمالی
۶۵۴۹۴۶	۱۵۸۰۸۰۵	۲۲۲۷۷	۵۷۳۳۵۷	۱۰۶۳۹	خوزستان
۱۳۹۵۳۹	۵۸۴۶۰۳	۱۱۰۲۷	۱۲۰۰۵	۱۱۹۸	زنجان
۳۵۷۵۷۰	۱۱۹۵۱۹۰	۸۷۲۰	۲۵۲۷۷	۹۰۸	سمنان
۶۱۰۸۷۷	۷۵۱۱۷۳	۲۷۰۹۹	۱۶۷۴۳۴۹	۹۶۸۶۱	سیستان و بلوچستان
۱۵۹۹۸۷۴	۲۱۵۸۳۱۹	۳۰۴۹۸	۹۱۱۱۰۳	۱۹۰۳۸	فارس
۱۱۴۶۵۳	۶۹۲۴۷۵	۶۶۹۸	۵۷۸۲	۱۱۲	قزوین
۵۵۹۱۶	۱۶۲۵۴۰	۱۰۴۷	۶۸۴۴	۲۱۱	قم
۱۶۶۷۱۹	۷۱۴۱۹۶	۱۳۶۱۶	۲۸۰۶۶	۸۳۴	کردستان
۱۲۶۱۱۱۵	۱۷۸۵۸۹۲	۴۳۷۵۲	۴۸۸۲۲۶	۱۹۵۹۰	کرمان
۱۷۸۸۶۹	۸۲۰۳۲۵	۱۲۹۷۶	۳۴۲۱۹	۱۵۳۷	کرمانشاه
۳۵۹۲۳۵	۴۰۲۷۵۹	۸۴۳۷	۴۱۴۱۷۴	۷۶۹۷	کهگیلویه و بویراحمد
۱۵۶۴۳۳	۱۰۱۶۱۱۸	۱۱۰۹۳	۱۴۰۲۴	۵۷۹	گلستان
۷۹۸۵۵	۲۰۴۵۶۰	۲۸۵۱	۶۳۴	۴۲	گیلان
۴۴۱۷۰۱	۱۳۳۴۳۲۱	۱۷۳۵۱	۱۷۵۲۵۲	۲۶۹۰	لرستان
۵۸۲۸۲	۲۲۵۸۰۳	۱۷۷۲	۱۰۱۰۰	۶۶۱	مازندران
۱۵۴۲۷۳	۹۲۶۵۶۴	۸۰۳۸	۳۵۴۴	۵۲۴	مرکزی
۳۳۰۳۲۷	۹۱۴۵۲	۷۴۶۳	۴۵۱۰۴۹	۲۶۱۱۷	هرمزگان
۱۰۹۳۸۶	۸۳۶۶۳۴	۱۰۹۳۲	۲۹۱۲	۳۱۲	همدان
۲۶۰۹۱۲	۳۰۵۵۴۹	۶۵۹۵	۱۰۶۳۲۶	۳۶۷۷	یزد

۵- بهره‌برداری‌های دارای دام سبک و تعداد دام آن‌ها در روز آمارگیری بر حسب طبقات (بهره‌برداری-رأس)

فقط گوسفند و بره		کل		طبقات
تعداد گوسفند و بره	تعداد بهره‌برداری	تعداد دام		
		بزرگسال و بزغاله	گوسفند و بره	
۱۳۷۱۰۶۸۶	۲۷۴۷۷۴	۱۶۳۲۳۳۰۸	۴۴۰۰۶۷۷۷	جمع.....
۱۰۱۳۱۹۸	۱۰۹۲۸۴	۱۶۶۱۶۱۲	۱۵۶۶۹۷۴	کمتر از ۲۰ رأس.....
۱۳۸۲۱	۷۴۶۹	۱۷۷۹۳	۱۳۹۶۰	۱ تا ۲ رأس.....
۳۹۹۱۵	۱۱۰۴۵	۸۸۱۸۲	۴۷۳۲۶	۳ تا ۴ رأس.....
۲۲۱۶۵۷	۳۴۰۶۸	۳۹۸۲۹۳	۲۸۷۵۳۶	۵ تا ۹ رأس.....
۷۳۷۸۰۵	۵۶۷۰۳	۱۱۵۷۳۴۴	۱۲۱۸۱۵۲	۱۰ تا ۱۹ رأس.....
۵۴۷۸۳۱۳	۱۲۸۱۴۶	۶۷۲۲۷۰۳	۱۴۳۴۹۲۷۰	۲۰ تا ۹۹ رأس.....
۷۸۸۴۹۴	۳۵۱۵۹	۱۱۶۵۰۹۳	۱۶۴۸۴۷۱	۲۰ تا ۲۹ رأس.....
۸۹۳۱۸۱	۲۷۵۰۶	۱۰۲۸۵۸۷	۲۰۲۶۲۰۷	۳۰ تا ۳۹ رأس.....
۷۴۰۷۸۷	۱۷۵۶۴	۸۱۵۴۸۲	۱۸۰۰۵۱۹	۴۰ تا ۴۹ رأس.....
۱۰۳۹۵۸۷	۲۰۱۳۹	۹۰۴۳۳۷	۲۴۷۸۴۸۴	۵۰ تا ۵۹ رأس.....
۱۱۰۰۲۷۶	۱۶۹۰۸	۱۳۶۲۱۱۵	۳۰۰۰۶۷۹	۶۰ تا ۷۴ رأس.....
۹۱۵۹۸۸	۱۰۸۷۰	۱۴۴۷۰۸۹	۳۳۹۴۹۰۹	۷۵ تا ۹۹ رأس.....
۶۱۷۴۵۰۰	۳۵۹۷۲	۷۰۴۰۸۵۰	۲۳۰۲۲۹۹۸	۱۰۰ تا ۴۹۹ رأس.....
۲۰۳۰۵۷۴	۱۸۲۲۲	۲۴۱۶۸۳۵	۶۷۳۴۸۰۶	۱۰۰ تا ۱۴۹ رأس.....
۹۳۹۲۷۹	۵۷۹۶	۱۸۰۹۴۹۸	۴۲۵۲۳۲۸	۱۵۰ تا ۱۹۹ رأس.....
۲۸۴۸۹۴۶	۱۱۱۰۸	۲۴۳۶۶۸۵	۱۰۲۹۲۴۲۲	۲۰۰ تا ۳۹۹ رأس.....
۳۵۵۷۰۱	۸۴۵	۳۷۷۸۳۱	۱۷۴۳۴۴۳	۴۰۰ تا ۴۹۹ رأس.....
۱۰۴۴۶۷۵	۱۳۷۳	۸۹۸۱۴۳	۵۰۶۷۵۳۵	۵۰۰ رأس و بیش تر.....



۵- بهره‌برداری‌های دارای دام سبک و تعداد دام آن‌ها در روز آمارگیری بر حسب طبقات (دنباله) (بهره‌برداری-رأس)

گوسفند و بره و بز و بزغاله توام		فقط بز و بزغاله		طبقات
تعداد دام		تعداد بهره‌برداری	تعداد بز و بزغاله	
بز و بزغاله	گوسفند و بره			
۱۰۵۶۵۴۶۶	۳۰۲۹۶۰۹۱	۴۷۳۳۸۳	۵۷۵۷۸۴۲	جمع
۴۰۹۹۴۹	۵۵۳۷۷۷	۷۹۲۴۱	۱۲۵۱۶۶۳	کمتر از ۲۰ رأس
۱۳۹	۱۳۹	۱۳۹	۱۷۶۵۴	۱ تا ۲ رأس
۶۵۰۸	۷۴۱۱	۳۸۱۹	۸۱۶۷۵	۳ تا ۴ رأس
۵۷۷۸۷	۶۵۸۷۹	۱۷۰۰۹	۳۴۰۵۰۶	۵ تا ۹ رأس
۳۴۵۵۱۵	۴۸۰۳۴۷	۵۸۲۷۴	۸۱۱۸۲۹	۱۰ تا ۱۹ رأس
۴۰۸۴۶۱۳	۸۸۷۰۹۵۷	۲۶۵۹۸۰	۲۶۳۸۰۹۰	۲۰ تا ۹۹ رأس
۵۲۱۴۴۱	۸۵۹۹۷۸	۵۸۲۷۱	۶۴۳۶۵۲	۲۰ تا ۲۹ رأس
۵۳۷۴۳۲	۱۱۳۳۰۲۶	۴۹۵۶۴	۴۹۱۱۵۵	۳۰ تا ۳۹ رأس
۴۸۸۶۲۶	۱۰۵۹۷۳۲	۳۵۷۵۲	۳۲۶۸۵۶	۴۰ تا ۴۹ رأس
۶۲۱۱۲۳	۱۴۳۸۸۹۷	۳۸۷۲۷	۲۸۳۲۱۴	۵۰ تا ۵۹ رأس
۹۲۸۴۶۲	۱۹۰۰۴۰۳	۴۲۷۷۶	۴۳۳۶۵۳	۶۰ تا ۷۴ رأس
۹۸۷۵۲۹	۲۴۷۸۹۲۲	۴۰۸۹۰	۴۵۹۵۵۹	۷۵ تا ۹۹ رأس
۵۲۰۰۳۰۸	۱۶۸۴۸۴۹۸	۱۲۱۶۴۶	۱۸۴۰۵۴۲	۱۰۰ تا ۴۹۹ رأس
۱۷۴۸۸۱۰	۴۷۰۴۲۳۲	۵۵۰۸۴	۶۶۸۰۲۵	۱۰۰ تا ۱۴۹ رأس
۱۰۶۰۶۵۱	۳۳۱۳۰۵۰	۲۶۲۶۱	۷۴۸۸۴۷	۱۵۰ تا ۱۹۹ رأس
۲۰۵۴۶۱۸	۷۴۴۳۴۷۵	۳۶۳۵۲	۳۸۲۰۶۸	۲۰۰ تا ۳۹۹ رأس
۳۳۶۲۲۹	۱۳۸۷۷۴۱	۳۹۵۰	۴۱۶۰۲	۴۰۰ تا ۴۹۹ رأس
۸۷۰۵۹۵	۴۰۲۲۸۵۹	۶۵۱۷	۲۷۵۴۷	۵۰۰ رأس و بیش تر

۶- بهره‌برداری‌های دارای گوسفند و بره در روز آمارگیری و تعداد دام آن‌ها بر حسب جنس، سن دام و استان (بهره‌برداری - رأس)

تعداد گوسفند و بره در روز آمارگیری			تعداد بهره‌برداری	استان
کل				
نر	ماده	جمع		
۷۰۲۴۶۷۳	۳۶۹۸۲۱۰۵	۴۴۰۰۶۷۷۷	۷۴۸۱۵۷	کل کشور
۴۷۶۸۹۳	۲۷۱۷۷۹۱	۳۱۹۴۶۸۴	۴۹۶۵۳	آذربایجان شرقی
۴۱۸۲۹۰	۲۱۹۵۴۷۳	۲۶۱۳۷۶۳	۳۳۸۱۱	آذربایجان غربی
۲۴۷۰۲۲	۱۲۹۸۷۶۴	۱۵۴۵۷۸۶	۲۰۰۰۶	اردبیل
۴۵۴۱۲۸	۲۱۷۴۵۵۹	۲۶۲۸۶۸۷	۳۸۳۵۰	اصفهان
۵۳۵۴۰	۲۹۶۹۶۸	۳۵۰۵۰۷	۲۳۶۱	البرز
۹۰۵۷۰	۶۱۶۷۵۹	۷۰۷۳۳۰	۱۱۴۱۲	ایلام
۳۲۱۹۴	۱۸۳۰۶۹	۲۱۵۲۶۳	۴۵۷۲	بوشهر
۱۸۶۵۵۴	۸۳۱۱۷۳	۱۰۱۷۷۲۷	۶۳۰۴	تهران
۱۰۶۰۸۶	۹۶۹۳۸۶	۱۰۷۵۴۷۲	۱۱۰۰۵	چهارمحال و بختیاری
۱۲۹۴۶۱	۷۱۸۶۲۷	۸۴۸۰۸۸	۳۷۹۶۲	خراسان جنوبی
۶۰۴۴۲۲	۴۰۳۵۱۶۸	۴۶۳۹۵۹۰	۸۷۷۹۹	خراسان رضوی
۱۰۴۳۷۳	۸۳۴۳۳۰	۹۳۸۷۰۳	۲۶۷۳۰	خراسان شمالی
۳۵۰۳۰۶	۲۳۶۸۵۲۲	۲۷۱۸۸۲۸	۳۴۹۴۲	خوزستان
۱۷۵۴۵۶	۷۹۶۵۱۱	۹۷۱۹۶۸	۱۷۹۴۴	زنجان
۱۸۱۴۵۶	۱۲۴۰۶۲۸	۱۴۲۲۰۸۴	۱۲۷۹۷	سمنان
۱۸۲۵۶۹	۸۱۴۰۹۴	۹۹۶۶۶۳	۳۶۷۲۷	سیستان و بلوچستان
۵۱۹۹۵۰	۲۱۱۶۶۷۳	۲۶۳۶۶۲۳	۳۵۸۹۴	فارس
۱۳۹۲۳۶	۸۹۸۰۶۵	۱۰۳۷۳۰۱	۱۲۵۴۰	قزوین
۶۳۱۳۷	۱۸۷۱۹۱	۲۵۰۳۲۹	۱۶۸۶	قم
۲۱۵۸۸۲	۹۳۶۴۱۴	۱۱۵۲۲۹۶	۲۲۵۹۷	کردستان
۴۵۷۰۶۹	۱۹۷۵۵۰۳	۲۴۳۲۵۷۲	۵۹۷۱۶	کرمان
۲۰۳۴۱۲	۹۹۱۶۶۸	۱۱۹۵۰۷۹	۲۱۹۳۴	کرمانشاه
۶۰۹۰۲	۳۸۱۵۸۹	۴۴۲۴۹۱	۹۵۶۵	کهگیلویه و بویراحمد
۱۵۸۴۹۹	۱۲۴۹۱۶۴	۱۴۰۷۶۶۳	۲۴۲۹۰	گلستان
۷۷۹۹۳	۳۶۶۱۴۱	۴۴۴۱۳۴	۸۹۴۳	گیلان
۲۴۹۵۳۱	۱۵۹۲۸۸۱	۱۸۴۲۴۱۲	۲۷۲۷۹	لرستان
۲۱۹۵۲۶	۱۱۹۳۷۹۹	۱۴۱۳۳۲۶	۲۵۶۹۶	مازندران
۲۹۴۴۸۳	۱۳۶۳۸۶۴	۱۶۵۸۳۴۷	۲۱۸۴۳	مرکزی
۳۳۶۴۳	۷۷۵۲۰	۱۱۱۱۶۳	۸۳۹۹	هرمزگان
۴۴۴۹۲۷	۱۲۵۱۸۶۲	۱۶۹۶۷۸۹	۲۵۶۹۰	همدان
۹۳۱۶۳	۳۰۷۹۴۶	۴۰۱۱۰۹	۹۷۰۸	یزد



۶- بهره‌برداری‌های دارای گوسفند و بره در روز آمارگیری و تعداد دام آن‌ها بر حسب جنس، سن دام و استان (دنباله)
(بهره‌برداری-رأس)

تعداد گوسفند و بره در روز آمارگیری						استان
کمتر از یک سال			یک ساله و بالاتر			
نر	ماده	جمع	نر	ماده	جمع	
۴۲۴۱۳۳۶	۶۷۸۳۴۹۳	۱۱۰۲۴۸۲۹	۲۷۸۳۳۳۶	۳۰۱۹۸۶۱۲	۳۲۹۸۱۹۴۸	کل کشور
۲۴۰۱۶۷	۵۲۸۸۲۰	۷۶۸۹۸۷	۲۳۶۷۲۶	۲۱۸۸۹۷۱	۲۴۲۵۶۹۷	آذربایجان شرقی
۲۶۳۳۳۷	۳۴۶۰۵۱	۶۰۹۳۸۸	۱۵۴۹۵۳	۱۸۴۹۴۲۲	۲۰۰۴۳۷۵	آذربایجان غربی
۱۶۴۵۵۳	۲۳۰۳۹۹	۳۹۴۹۵۲	۸۲۴۶۸	۱۰۶۸۳۶۶	۱۱۵۰۸۳۴	اردبیل
۳۰۲۹۳۱	۴۴۸۴۰۰	۷۵۱۳۳۱	۱۵۱۱۹۷	۱۷۲۶۱۵۹	۱۸۷۷۳۵۶	اصفهان
۲۴۵۳۱	۶۰۶۴۷	۸۵۱۷۸	۲۹۰۰۹	۲۳۶۳۲۰	۲۶۵۳۲۹	البرز
۴۵۱۵۰	۷۸۴۷۹	۱۲۳۶۲۹	۴۵۴۲۰	۵۳۸۲۸۰	۵۸۳۷۰۰	ایلام
۱۹۵۱۰	۳۴۴۷۹	۵۳۹۸۹	۱۲۶۸۴	۱۴۸۵۹۰	۱۶۱۲۷۴	بوشهر
۹۹۶۹۷	۱۷۳۸۵۲	۲۷۳۵۴۹	۸۶۸۵۷	۶۵۷۳۲۱	۷۴۴۱۷۸	تهران
۷۱۲۷۸	۱۷۱۷۴۰	۲۴۳۰۱۸	۳۴۸۰۷	۷۹۷۶۴۶	۸۳۲۴۵۴	چهارمحال و بختیاری
۸۸۹۳۷	۱۱۹۵۶۶	۲۰۸۵۰۴	۴۰۵۲۳	۵۹۹۰۶۱	۶۳۹۵۸۴	خراسان جنوبی
۳۴۷۵۱۳	۴۰۴۰۳۸	۷۵۱۵۵۱	۲۵۶۹۰۸	۳۶۳۱۱۳۰	۳۸۸۸۰۳۹	خراسان رضوی
۵۹۲۷۶	۲۲۰۲۶۳	۲۷۹۵۳۹	۴۵۰۹۷	۶۱۴۰۶۷	۶۵۹۱۶۴	خراسان شمالی
۲۳۴۸۷۱	۵۰۱۷۲۵	۷۳۶۵۹۶	۱۱۵۴۳۵	۱۸۶۶۷۹۷	۱۹۸۲۳۳۲	خوزستان
۱۱۶۸۸۰	۱۶۱۴۶۸	۲۷۸۳۴۸	۵۸۵۷۶	۶۳۵۰۴۳	۶۹۳۶۱۹	زنجان
۹۰۹۹۱	۱۷۹۸۵۹	۲۷۰۸۵۰	۹۰۴۶۵	۱۰۶۰۷۷۰	۱۱۵۱۲۳۵	سمنان
۱۲۹۸۵۶	۱۷۱۵۹۷	۳۰۱۴۵۳	۵۲۷۱۳	۶۴۲۴۹۷	۶۹۵۲۱۰	سیستان و بلوچستان
۲۶۷۵۷۰	۴۰۱۷۱۰	۶۶۹۲۸۰	۲۵۲۳۸۱	۱۷۱۴۹۶۳	۱۹۶۷۳۴۴	فارس
۱۰۵۰۳۷	۱۸۴۴۴۲	۲۸۹۴۷۹	۳۴۱۹۹	۷۱۳۶۲۳	۷۴۷۸۲۲	قزوین
۴۶۶۱۸	۳۹۶۳۴	۸۶۲۵۲	۱۶۵۱۹	۱۴۷۵۵۸	۱۶۴۰۷۷	قم
۱۷۲۴۴۸	۲۱۰۷۶۸	۳۸۳۲۱۷	۴۳۴۳۴	۷۲۵۶۴۶	۷۶۹۰۷۹	کردستان
۲۴۲۷۵۷	۳۷۸۵۰۲	۶۲۱۲۵۹	۲۱۴۳۱۲	۱۵۹۷۰۰۱	۱۸۱۱۳۱۳	کرمان
۱۱۴۸۵۵	۱۹۶۵۶۶	۳۱۱۴۲۱	۸۸۵۵۶	۷۹۵۱۰۲	۸۸۳۶۵۹	کرمانشاه
۴۵۸۷۰	۷۰۵۸۹	۱۱۶۴۵۹	۱۵۰۳۲	۳۱۱۰۰۰	۳۲۶۰۳۳	کهگیلویه و بویراحمد
۱۰۳۵۸۷	۲۰۰۵۸۰	۳۰۴۱۶۷	۵۴۹۱۲	۱۰۴۸۵۸۴	۱۱۰۳۴۹۵	گلستان
۳۷۶۶۰	۹۱۰۲۲	۱۲۸۶۸۳	۴۰۳۳۲	۲۷۵۱۱۹	۳۱۵۴۵۱	گیلان
۱۷۲۵۳۷	۲۷۵۲۱۳	۴۴۷۷۵۰	۷۶۹۹۵	۱۳۱۷۶۶۸	۱۳۹۴۶۶۲	لرستان
۱۲۹۳۱۷	۲۶۵۳۴۶	۳۹۴۶۶۳	۹۰۲۰۹	۹۲۸۴۵۳	۱۰۱۸۶۶۲	مازندران
۱۸۸۳۵۷	۲۷۲۰۶۸	۴۶۰۴۲۴	۱۰۶۱۲۶	۱۰۹۱۷۹۷	۱۱۹۷۹۲۳	مرکزی
۱۴۴۵۷	۲۴۱۴۲	۳۸۵۹۹	۱۹۱۸۵	۵۳۳۷۸	۷۲۵۶۳	هرمزگان
۲۵۲۵۳۷	۲۹۱۳۴۲	۵۴۳۸۷۹	۱۹۲۳۹۰	۹۶۰۵۲۱	۱۱۵۲۹۱۱	همدان
۴۸۲۴۹	۵۰۱۸۷	۹۸۴۳۶	۴۴۹۱۴	۲۵۷۷۵۹	۳۰۲۶۷۳	یزد

۷- بهره‌برداری‌های دارای گوسفند و بره در روز آمارگیری و تعداد دام آن‌ها بر حسب طبقات تعداد گوسفند و بره (بهره‌برداری-رأس)

تعداد گوسفند و بره در روز آمارگیری			تعداد بهره‌برداری	طبقات تعداد گوسفند و بره
کل				
نر	ماده	جمع		
۷۰۲۴۶۷۳	۳۶۹۸۲۱۰۵	۴۴۰۰۶۷۷۷	۷۴۸۱۵۷	جمع.....
۴۷۷۱۷۹	۱۹۴۸۸۷۱	۲۴۲۶۰۵۰	۲۶۰۹۹۸	کمتر از ۲۰ رأس.....
۸۵۷۵	۲۸۲۴۰	۳۶۸۱۴	۲۰۴۹۱	۱ تا ۲ رأس.....
۲۶۰۱۹	۷۹۲۹۴	۱۰۵۳۱۳	۲۹۸۸۹	۳ تا ۴ رأس.....
۱۰۱۴۰۸	۴۰۸۷۱۷	۵۱۰۱۲۴	۷۸۴۶۳	۵ تا ۹ رأس.....
۳۴۱۱۷۸	۱۴۳۲۶۲۰	۱۷۷۳۷۹۸	۱۳۲۱۵۵	۱۰ تا ۱۹ رأس.....
۲۵۷۸۷۱۶	۱۳۴۹۱۲۱۶	۱۶۰۶۹۹۳۳	۳۶۱۳۹۱	۲۰ تا ۹۹ رأس.....
۳۶۲۹۰۱	۱۷۴۵۳۸۳	۲۱۰۸۲۸۴	۹۲۰۹۳	۲۰ تا ۲۹ رأس.....
۴۰۶۱۷۹	۲۰۴۵۹۰۴	۲۴۵۲۰۸۳	۷۵۱۹۴	۳۰ تا ۳۹ رأس.....
۴۱۸۷۰۴	۱۸۹۳۵۸۶	۲۳۱۲۲۹۰	۵۴۱۱۲	۴۰ تا ۴۹ رأس.....
۴۱۹۴۱۷	۲۲۷۹۵۰۵	۲۷۱۶۹۲۲	۵۲۱۶۴	۵۰ تا ۵۹ رأس.....
۴۶۶۵۹۸	۲۷۱۳۹۲۹	۳۱۸۰۵۲۷	۴۸۸۶۶	۶۰ تا ۷۴ رأس.....
۵۰۴۹۱۶	۲۷۹۴۹۰۹	۳۲۹۹۸۲۶	۳۸۹۶۲	۷۵ تا ۹۹ رأس.....
۳۳۲۲۹۶۲	۱۸۱۲۰۱۲۵	۲۱۴۴۳۰۸۷	۱۲۰۵۲۷	۱۰۰ تا ۴۹۹ رأس.....
۹۸۸۴۹۰	۵۴۲۵۴۰۳	۶۴۱۳۸۹۳	۵۵۸۱۴	۱۰۰ تا ۱۴۹ رأس.....
۶۲۵۲۰۱	۳۴۸۴۲۶۱	۴۱۰۹۴۶۲	۲۵۰۳۷	۱۵۰ تا ۱۹۹ رأس.....
۱۴۴۵۲۷۳	۷۵۹۸۰۶۳	۹۰۴۳۳۳۵	۳۵۳۰۶	۲۰۰ تا ۳۹۹ رأس.....
۲۶۳۹۹۸	۱۶۱۲۳۹۸	۱۸۷۶۳۹۶	۴۳۷۰	۴۰۰ تا ۴۹۹ رأس.....
۶۴۵۸۱۵	۳۴۲۱۸۹۳	۴۰۶۷۷۰۸	۵۲۴۱	۵۰۰ رأس و بیش‌تر.....



۷- بهره‌برداری‌های دارای گوسفند و بره در روز آمارگیری و تعداد دام آن‌ها بر حسب طبقات تعداد گوسفند و بره (دنباله)
(بهره‌برداری - رأس)

تعداد گوسفند و بره در روز آمارگیری						طبقات تعداد گوسفند و بره
کمتر از یک سال			یک ساله و بالاتر			
نر	ماده	جمع	نر	ماده	جمع	
۴۲۴۱۳۳۶	۶۷۸۳۴۹۳	۱۱۰۲۴۸۲۹	۲۷۸۳۳۳۶	۳۰۱۹۸۶۱۲	۳۲۹۸۱۹۴۸	جمع
۲۵۱۹۷۵	۳۸۷۵۵۶	۶۳۹۵۳۱	۲۲۵۲۰۵	۱۵۶۱۳۱۵	۱۷۸۶۵۱۹	کمتر از ۲۰ رأس
۳۹۲۳	۵۴۳۲	۹۳۵۴	۴۶۵۲	۲۲۸۰۸	۲۷۴۶۰	۱ تا ۲ رأس
۱۲۱۵۳	۱۳۱۸۴	۲۵۳۳۷	۱۳۸۶۶	۶۶۱۱۰	۷۹۹۷۶	۳ تا ۴ رأس
۵۱۹۹۹	۸۴۷۶۲	۱۳۶۷۶۱	۴۹۴۰۸	۳۲۳۹۵۵	۳۷۳۳۶۳	۵ تا ۹ رأس
۱۸۳۹۰۰	۲۸۴۱۷۸	۴۶۸۰۷۸	۱۵۷۲۷۸	۱۱۴۸۴۴۲	۱۳۰۵۷۲۰	۱۰ تا ۱۹ رأس
۱۵۱۳۶۸۳	۲۵۲۱۳۰۵	۴۰۳۴۹۸۸	۱۰۶۵۰۳۳	۱۰۹۶۹۹۱۱	۱۲۰۳۴۹۴۴	۲۰ تا ۹۹ رأس
۱۹۷۴۳۵	۳۲۵۹۸۱	۵۲۳۴۱۶	۱۶۵۴۶۷	۱۴۱۹۴۰۲	۱۵۸۴۸۶۹	۲۰ تا ۲۹ رأس
۲۳۹۱۶۶	۳۸۴۱۸۸	۶۲۳۳۵۳	۱۶۷۰۱۳	۱۶۶۱۷۱۷	۱۸۲۸۷۳۰	۳۰ تا ۳۹ رأس
۲۵۱۰۵۶	۳۷۱۵۷۲	۶۲۲۶۲۸	۱۶۷۶۴۸	۱۵۲۲۰۱۴	۱۶۸۹۶۶۲	۴۰ تا ۴۹ رأس
۲۴۴۲۰۴	۳۹۶۳۹۰	۶۴۰۵۹۴	۱۷۵۲۱۳	۱۹۰۱۱۱۵	۲۰۷۶۳۲۸	۵۰ تا ۵۹ رأس
۲۷۸۳۴۷	۵۱۲۸۶۷	۷۹۱۲۱۴	۱۸۸۲۵۱	۲۲۰۱۰۶۲	۲۳۸۹۳۱۳	۶۰ تا ۷۴ رأس
۳۰۳۴۷۶	۵۳۰۳۰۸	۸۳۳۷۸۳	۲۰۱۴۴۱	۲۲۶۴۶۰۲	۲۴۶۶۰۴۲	۷۵ تا ۹۹ رأس
۲۰۹۱۷۶۲	۳۲۴۷۴۸۷	۵۳۳۹۲۴۹	۱۲۳۱۲۰۰	۱۴۸۷۲۶۳۷	۱۶۱۰۳۸۳۸	۱۰۰ تا ۴۹۹ رأس
۶۰۱۹۴۲	۹۸۷۴۴۴	۱۵۸۹۳۸۶	۳۸۶۵۴۹	۴۴۳۷۹۵۹	۴۸۲۴۵۰۸	۱۰۰ تا ۱۴۹ رأس
۴۱۱۶۰۳	۶۳۳۵۲۴	۱۰۴۵۱۲۷	۲۱۳۵۹۸	۲۸۵۰۷۳۷	۳۰۶۴۳۳۵	۱۵۰ تا ۱۹۹ رأس
۹۱۸۷۵۸	۱۳۶۵۸۷۹	۲۲۸۴۶۳۷	۵۲۶۵۱۵	۶۲۳۲۱۸۳	۶۷۵۸۶۹۸	۲۰۰ تا ۳۹۹ رأس
۱۵۹۴۵۹	۲۶۰۶۴۰	۴۲۰۰۹۹	۱۰۴۵۳۸	۱۳۵۱۷۵۹	۱۴۵۶۲۹۷	۴۰۰ تا ۴۹۹ رأس
۳۸۳۹۱۷	۶۲۷۱۴۴	۱۰۱۱۰۶۱	۲۶۱۸۹۸	۲۷۹۴۷۴۹	۳۰۵۶۶۴۷	۵۰۰ رأس و بیش تر

۸- بهره‌برداری‌های دارای بز و بزغاله در روز آمارگیری و تعداد دام آن‌ها بر حسب جنس، سن دام و استان (بهره‌برداری-رأس)

تعداد بز و بزغاله در روز آمارگیری			تعداد بهره‌برداری	استان
کل				
نر	ماده	جمع		
۳۰۰۷۵۸۷	۱۳۳۱۵۷۲۱	۱۶۳۲۳۳۰۸	۶۹۸۹۲۵	کل کشور
۸۲۹۵۲	۳۶۱۷۸۸	۴۴۴۷۴۰	۳۴۴۲۰	آذربایجان شرقی
۴۲۸۳۳	۲۲۲۶۸۶	۲۶۵۵۱۸	۲۰۰۹۸	آذربایجان غربی
۵۰۸۰۳	۲۳۰۴۵۰	۲۸۱۲۵۳	۱۴۴۷۰	اردبیل
۱۱۵۱۶۵	۵۰۹۵۶۴	۶۲۴۷۲۹	۲۴۵۸۴	اصفهان
۱۲۹۸۴	۳۹۷۰۷	۵۲۶۹۱	۱۷۲۸	البرز
۳۹۳۳۴	۲۲۵۳۸۲	۲۶۴۷۱۶	۱۱۱۹۰	ایلام
۶۱۵۶۳	۲۸۶۰۴۰	۳۴۷۶۰۳	۸۹۰۵	بوشهر
۲۵۸۰۲	۹۹۳۰۹	۱۲۵۱۱۱	۲۶۲۳	تهران
۳۹۵۵۰	۳۴۷۳۱۷	۳۸۶۸۶۷	۸۷۱۷	چهارمحال و بختیاری
۹۲۱۹۸	۵۲۳۹۲۸	۶۱۶۱۲۵	۴۰۴۲۲	خراسان جنوبی
۱۰۵۶۲۵	۵۸۷۹۸۰	۶۹۳۶۰۵	۷۰۲۴۵	خراسان رضوی
۲۸۸۴۱	۱۶۳۷۸۳	۱۹۲۶۲۴	۱۶۰۵۵	خراسان شمالی
۱۴۹۴۱۲	۱۰۷۸۸۹۱	۱۲۲۸۳۰۳	۳۲۹۱۵	خوزستان
۲۵۳۳۶	۱۲۶۲۰۹	۱۵۱۵۴۴	۱۲۲۲۵	زنجان
۵۸۰۱۲	۳۲۴۸۳۵	۳۸۲۸۴۷	۹۶۲۸	سمنان
۴۳۳۱۷۷	۱۸۵۲۰۴۹	۲۲۸۵۲۲۶	۱۲۳۹۶۰	سیستان و بلوچستان
۴۷۸۶۹۲	۲۰۲۲۲۸۵	۲۵۱۰۹۷۷	۴۹۵۳۶	فارس
۲۴۰۵۳	۹۶۳۸۲	۱۲۰۴۳۵	۶۸۱۰	قزوین
۲۱۰۵۰	۴۱۷۱۰	۶۲۷۶۰	۱۲۵۷	قم
۳۵۰۳۹	۱۵۹۷۴۷	۱۹۴۷۸۵	۱۴۴۵۱	کردستان
۴۲۵۸۶۰	۱۳۲۳۴۸۱	۱۷۴۹۳۴۰	۶۳۳۴۲	کرمان
۳۶۲۴۹	۱۷۶۸۳۹	۲۱۳۰۸۹	۱۴۵۱۳	کرمانشاه
۱۱۹۷۵۰	۶۵۳۶۵۸	۷۷۳۴۰۹	۱۶۱۳۳	کهگیلویه و بویراحمد
۲۵۱۱۳	۱۴۵۳۴۴	۱۷۰۴۵۷	۱۱۶۷۲	گلستان
۱۴۴۴۰	۶۶۰۴۹	۸۰۴۸۹	۲۸۹۴	گیلان
۹۴۸۹۵	۵۲۲۰۵۸	۶۱۶۹۵۳	۲۰۰۴۱	لرستان
۷۲۴۹	۶۱۱۳۳	۶۸۳۸۲	۲۴۳۳	مازندران
۳۴۴۰۴	۱۲۳۴۱۳	۱۵۷۸۱۷	۸۵۶۲	مرکزی
۲۲۰۳۶۰	۵۶۱۰۱۶	۷۸۱۳۷۶	۳۳۵۸۱	هرمزگان
۳۰۴۲۲	۸۱۸۷۵	۱۱۲۲۹۸	۱۱۲۴۴	همدان
۷۶۴۲۵	۲۹۰۸۱۳	۳۶۷۲۳۸	۱۰۲۷۲	یزد



۸- بهره‌برداری‌های دارای بز و بزغاله در روز آمارگیری و تعداد دام آن‌ها بر حسب جنس، سن دام و استان (دنباله)
(بهره‌برداری-رأس)

تعداد بز و بزغاله در روز آمارگیری						استان
کمتر از یک سال			یک ساله و بالاتر			
نر	ماده	جمع	نر	ماده	جمع	
۱۶۷۲۰۲۰	۲۷۳۴۵۸۰	۴۴۰۶۶۰۰	۱۳۳۵۵۶۷	۱۰۵۸۱۱۴۱	۱۱۹۱۶۷۰۸	کل کشور
۳۱۳۱۰	۶۷۸۰۵	۹۹۱۱۵	۵۱۶۴۲	۲۹۳۹۸۳	۳۴۵۶۲۵	آذربایجان شرقی
۱۸۰۶۴	۳۲۱۲۳	۵۰۱۸۷	۲۴۷۶۹	۱۹۰۵۶۳	۲۱۵۳۳۲	آذربایجان غربی
۳۲۶۵۸	۴۶۲۹۵	۷۸۹۵۳	۱۸۱۴۴	۱۸۴۱۵۵	۲۰۲۳۰۰	اردبیل
۶۱۶۸۶	۱۰۵۵۲۱	۱۶۷۲۰۷	۵۳۴۷۹	۴۰۴۰۴۴	۴۵۷۵۲۲	اصفهان
۴۱۳۵	۹۳۹۳	۱۳۵۲۷	۸۸۴۹	۳۰۳۱۵	۳۹۱۶۴	البرز
۲۰۷۸۰	۳۶۰۳۹	۵۶۸۱۸	۱۸۵۵۴	۱۸۹۳۴۳	۲۰۷۸۹۷	ایلام
۴۰۲۹۱	۶۶۰۰۰	۱۰۶۲۹۱	۲۱۲۷۱	۲۲۰۰۴۰	۲۴۱۳۱۲	بوشهر
۱۱۷۰۲	۲۳۶۴۳	۳۵۳۴۴	۱۴۱۰۱	۷۵۶۶۶	۸۹۷۶۷	تهران
۱۹۹۵۰	۶۲۰۹۸	۸۲۰۴۸	۱۹۶۰۰	۲۸۵۲۱۹	۳۰۴۸۲۰	چهارمحال و بختیاری
۶۲۳۷۲	۱۰۸۴۵۱	۱۷۰۸۲۴	۲۹۸۲۵	۴۱۵۴۷۷	۴۴۵۳۰۲	خراسان جنوبی
۵۵۰۹۱	۷۵۳۲۵	۱۳۰۴۱۶	۵۰۵۳۴	۵۱۲۶۵۵	۵۶۳۱۸۹	خراسان رضوی
۱۳۲۶۹	۴۹۷۴۹	۶۳۰۱۸	۱۵۵۷۲	۱۱۴۰۳۴	۱۲۹۶۰۶	خراسان شمالی
۹۲۱۸۱	۲۱۱۰۶۱	۳۰۳۲۴۲	۵۷۲۳۱	۸۶۷۸۲۹	۹۲۵۰۶۱	خوزستان
۱۷۴۶۴	۲۹۸۱۶	۴۷۲۸۰	۷۸۷۲	۹۶۳۹۳	۱۰۴۲۶۴	زنجان
۲۳۴۱۹	۵۸۸۷۸	۸۲۲۹۷	۳۴۵۹۳	۲۶۵۹۵۷	۳۰۰۵۵۰	سمنان
۲۷۶۸۷۳	۴۲۴۱۷۲	۷۰۱۰۴۵	۱۵۶۳۰۲	۱۴۲۷۸۷۷	۱۵۸۴۱۸۱	سیستان و بلوچستان
۲۹۰۳۳۷	۳۹۳۸۶۲	۶۸۴۱۹۸	۱۸۸۳۵۵	۱۶۳۸۴۲۴	۱۸۲۶۷۷۹	فارس
۱۰۶۹۵	۱۸۷۳۲	۲۹۴۲۸	۱۳۳۵۸	۷۷۶۵۰	۹۱۰۰۷	قزوین
۱۵۸۱۴	۹۱۴۴	۲۴۹۵۸	۵۲۳۷	۳۲۵۶۶	۳۷۸۰۳	قم
۲۴۸۲۱	۳۷۰۷۷	۶۱۸۹۸	۱۰۲۱۸	۱۲۲۶۷۰	۱۳۲۸۸۷	کردستان
۲۰۸۲۹۶	۳۱۱۵۶۲	۵۱۹۸۵۸	۲۱۷۵۶۴	۱۰۱۱۹۱۸	۱۲۲۹۴۸۲	کرمان
۱۴۹۰۹	۴۱۵۷۸	۵۶۴۸۷	۲۱۳۴۰	۱۳۵۲۶۱	۱۵۶۶۰۲	کرمانشاه
۸۴۱۳۹	۱۲۰۲۶۳	۲۰۴۴۰۲	۳۵۶۱۱	۵۳۳۳۹۵	۵۶۹۰۰۷	کهگیلویه و بویراحمد
۱۴۱۵۳	۲۸۳۲۲	۴۲۴۷۵	۱۰۹۶۰	۱۱۷۰۲۲	۱۲۷۹۸۱	گلستان
۵۶۹۵	۱۵۶۳۷	۲۱۳۳۲	۸۷۴۵	۵۰۴۱۲	۵۹۱۵۷	گیلان
۵۱۷۳۸	۸۶۱۲۹	۱۳۷۸۶۷	۴۳۱۵۷	۴۳۵۹۲۹	۴۷۹۰۸۶	لرستان
۳۱۶۵	۱۵۰۴۳	۱۸۲۰۸	۴۰۸۵	۴۶۰۹۰	۵۰۱۷۴	مازندران
۱۹۰۷۶	۳۱۷۴۶	۵۰۸۲۲	۱۵۳۲۸	۹۱۶۶۷	۱۰۶۹۹۵	مرکزی
۷۹۳۷۵	۱۲۳۱۶۱	۲۰۲۵۳۶	۱۴۰۹۸۵	۴۳۷۸۵۵	۵۷۸۸۴۰	هرمزگان
۱۶۲۷۲	۲۳۰۱۵	۳۹۲۸۷	۱۴۱۵۰	۵۸۸۶۰	۷۳۰۱۱	همدان
۵۲۲۸۹	۷۲۹۴۱	۱۲۵۲۳۰	۲۴۱۳۵	۲۱۷۸۷۲	۲۴۲۰۰۸	یزد

۹- بهره‌برداری‌های دارای بز و بزغاله در روز آمارگیری و تعداد دام آن‌ها بر حسب طبقات تعداد بز و بزغاله

(بهره‌برداری-رأس)

تعداد بز و بزغاله در روز آمارگیری			تعداد بهره‌برداری	طبقات تعداد بز و بزغاله
کل				
نر	ماده	جمع		
۳۰۰۷۵۸۷	۱۳۳۱۵۷۲۱	۱۶۳۲۳۳۰۸	۶۹۸۹۲۵	جمع.....
۶۷۹۳۵۷	۳۰۲۵۷۰۷	۳۷۰۵۰۶۴	۴۵۵۲۵۳	کمتر از ۲۰ رأس.....
۱۱۴۱۰	۶۷۶۱۱	۷۹۰۲۱	۴۵۱۷۷	۱ تا ۲ رأس.....
۴۰۳۶۱	۲۱۰۱۲۷	۲۵۰۴۸۸	۷۱۲۶۰	۳ تا ۴ رأس.....
۱۹۰۶۷۰	۸۵۰۱۵۹	۱۰۴۰۸۲۹	۱۵۹۷۱۰	۵ تا ۹ رأس.....
۴۳۶۹۱۷	۱۸۹۷۸۱۰	۲۳۳۴۷۲۷	۱۷۹۱۰۶	۱۰ تا ۱۹ رأس.....
۱۵۰۱۷۸۰	۶۷۳۴۴۵۸	۸۲۳۶۲۳۸	۲۱۵۶۴۷	۲۰ تا ۹۹ رأس.....
۳۷۸۷۷۸	۱۵۷۱۷۸۱	۱۹۵۰۵۵۹	۸۵۳۱۹	۲۰ تا ۲۹ رأس.....
۲۷۴۴۵۶	۱۲۲۰۶۵۲	۱۴۹۵۱۰۸	۴۶۰۳۷	۳۰ تا ۳۹ رأس.....
۲۲۱۱۹۹	۱۰۰۲۴۸۲	۱۲۲۳۶۸۱	۲۸۶۴۳	۴۰ تا ۴۹ رأس.....
۲۱۸۷۱۷	۹۳۹۴۸۲	۱۱۵۸۱۹۹	۲۲۲۰۴	۵۰ تا ۵۹ رأس.....
۲۴۵۲۹۷	۱۱۶۰۰۹۶	۱۴۰۵۳۹۳	۲۱۵۹۵	۶۰ تا ۷۴ رأس.....
۱۶۳۳۳۳	۸۳۹۹۶۵	۱۰۰۳۲۹۸	۱۱۸۴۸	۷۵ تا ۹۹ رأس.....
۷۸۱۰۸۶	۳۴۲۵۷۰۶	۴۲۰۶۷۹۱	۲۷۷۵۲	۱۰۰ تا ۴۹۹ رأس.....
۲۹۹۸۶۹	۱۳۴۳۲۷۳	۱۶۴۳۱۴۲	۱۴۴۸۴	۱۰۰ تا ۱۴۹ رأس.....
۲۲۱۹۹۳	۱۱۰۶۹۰۷	۱۳۲۸۹۰۰	۸۳۸۱	۱۵۰ تا ۱۹۹ رأس.....
۲۲۲۱۸۴	۸۸۳۵۶۷	۱۱۰۵۷۵۱	۴۵۸۸	۲۰۰ تا ۳۹۹ رأس.....
۳۷۰۴۰	۹۱۹۵۹	۱۲۸۹۹۸	۲۹۹	۴۰۰ تا ۴۹۹ رأس.....
۴۵۳۶۵	۱۲۹۸۵۱	۱۷۵۲۱۵	۲۷۴	۵۰۰ رأس و بیش تر.....



۹- بهره‌برداری‌های دارای بز و بزغاله در روز آمارگیری و تعداد دام آن‌ها بر حسب طبقات تعداد بز و بزغاله (دنباله)

(بهره‌برداری - رأس)

تعداد بز و بزغاله در روز آمارگیری						طبقات تعداد بز و بزغاله
کمتر از یک سال			یک ساله و بالاتر			
نر	ماده	جمع	نر	ماده	جمع	
۱۶۷۲۰۲۰	۲۷۳۴۵۸۰	۴۴۰۶۶۰۰	۱۳۳۵۵۶۷	۱۰۵۸۱۱۴۱	۱۱۹۱۶۷۰۸	جمع
۳۴۶۶۱۶	۶۲۶۴۴۶	۹۷۳۰۶۲	۳۳۲۷۴۱	۲۳۹۹۲۶۱	۲۷۳۲۰۰۲	کمتر از ۲۰ رأس
۴۹۹۳	۱۰۶۰۸	۱۵۶۰۱	۶۴۱۷	۵۷۰۰۳	۶۳۴۲۰	۱ تا ۲ رأس
۱۶۱۱۸	۳۴۵۳۲	۵۰۶۵۱	۲۴۲۴۲	۱۷۵۵۹۵	۱۹۹۸۳۷	۳ تا ۴ رأس
۹۴۷۴۶	۱۷۱۸۴۰	۲۶۶۵۸۵	۹۵۹۲۴	۶۷۸۳۱۹	۷۷۴۲۴۳	۵ تا ۹ رأس
۲۳۰۷۵۹	۴۰۹۴۶۶	۶۴۰۲۲۵	۲۰۶۱۵۸	۱۴۸۸۳۴۴	۱۶۹۴۵۰۲	۱۰ تا ۱۹ رأس
۸۴۶۱۳۶	۱۴۲۹۱۷۳	۲۲۷۵۳۱۰	۶۵۵۶۴۴	۵۳۰۵۲۸۴	۵۹۶۰۹۲۸	۲۰ تا ۹۹ رأس
۲۰۳۶۸۳	۳۲۹۴۶۷	۵۳۳۱۵۰	۱۷۵۰۹۵	۱۲۴۲۳۱۳	۱۴۱۷۴۰۸	۲۰ تا ۲۹ رأس
۱۵۳۸۷۲	۲۵۲۵۸۳	۴۰۶۴۵۵	۱۲۰۵۸۴	۹۶۸۰۶۹	۱۰۸۸۶۵۲	۳۰ تا ۳۹ رأس
۱۲۶۶۹۹	۲۳۳۶۴۷	۳۶۰۳۴۵	۹۴۵۰۰	۷۶۸۸۳۶	۸۶۳۳۳۶	۴۰ تا ۴۹ رأس
۱۲۱۸۵۹	۱۹۸۸۱۴	۳۲۰۶۷۳	۹۶۸۵۸	۷۴۰۶۶۸	۸۳۷۵۲۶	۵۰ تا ۵۹ رأس
۱۴۶۳۱۳	۲۴۷۹۸۶	۳۹۴۲۹۹	۹۸۹۸۴	۹۱۲۱۱۰	۱۰۱۱۰۹۴	۶۰ تا ۷۴ رأس
۹۳۷۱۱	۱۶۶۶۷۶	۲۶۰۳۸۷	۶۹۶۲۲	۶۷۳۲۸۹	۷۴۲۹۱۱	۷۵ تا ۹۹ رأس
۴۵۰۲۰۶	۶۵۴۰۷۵	۱۱۰۴۲۸۱	۳۳۰۸۸۰	۲۷۷۱۶۳۱	۳۱۰۲۵۱۰	۱۰۰ تا ۴۹۹ رأس
۱۶۰۹۰۷	۲۴۴۲۰۲	۴۰۵۱۰۹	۱۳۸۹۶۲	۱۰۹۹۰۷۱	۱۲۳۸۰۳۳	۱۰۰ تا ۱۴۹ رأس
۱۳۲۷۲۸	۲۲۵۲۷۱	۳۵۷۹۹۹	۸۹۲۶۵	۸۸۱۶۳۶	۹۷۰۹۰۱	۱۵۰ تا ۱۹۹ رأس
۱۳۲۴۴۸	۱۶۵۱۵۸	۲۹۷۶۰۵	۸۹۷۳۶	۷۱۸۴۰۹	۸۰۸۱۴۵	۲۰۰ تا ۳۹۹ رأس
۲۴۱۲۳	۱۹۴۴۴	۴۳۵۶۷	۱۲۹۱۶	۷۲۵۱۵	۸۵۴۳۱	۴۰۰ تا ۴۹۹ رأس
۲۹۰۶۲	۲۴۸۸۵	۵۳۹۴۷	۱۶۳۰۳	۱۰۴۹۶۵	۱۲۱۲۶۸	۵۰۰ رأس و بیش تر

۱۰- بهره‌برداری‌های دارای گاو و گوساله در روز آمارگیری و تعداد دام آن‌ها بر حسب سن دام و استان (بهره‌برداری-رأس)

تعداد گاو و گوساله در روز آمارگیری			تعداد بهره‌برداری	استان
کل				
نر	ماده	جمع		
۱۶۲۵۷۶۹	۳۸۳۱۶۶۴	۵۴۵۷۴۳۳	۵۱۹۲۸۷	کل کشور.....
۹۱۳۸۳	۳۲۶۷۱۸	۴۱۸۱۰۱	۴۸۷۱۲	آذربایجان شرقی
۷۱۴۳۷	۲۶۰۰۲۱	۳۳۱۴۵۸	۵۲۲۴۸	آذربایجان غربی
۴۱۴۸۳	۱۵۶۳۲۹	۱۹۷۸۱۳	۲۱۵۴۲	اردبیل
۶۱۴۳۳	۲۴۴۳۶۶	۳۰۵۷۹۹	۱۶۴۹۸	اصفهان
۳۹۰۰۷	۷۱۰۱۷	۱۱۰۰۲۴	۱۱۲۷	البرز
۴۶۰۵	۱۷۲۳۷	۲۱۸۴۲	۴۸۴۱	ایلام
۱۵۲۲۶	۱۳۷۸۴	۲۹۰۱۰	۳۱۵۶	بوشهر
۳۰۵۰۹۰	۱۶۷۵۴۳	۴۷۲۶۳۳	۴۱۴۳	تهران
۸۸۷۰	۳۹۳۰۷	۴۸۱۷۷	۶۴۰۷	چهارمحال و بختیاری
۶۲۶۲	۱۵۱۶۱	۲۱۴۲۳	۳۰۵۲	خراسان جنوبی
۵۷۹۰۹	۱۸۶۳۵۸	۲۴۴۲۶۷	۱۸۷۸۷	خراسان رضوی
۷۷۱۹	۴۲۰۹۳	۴۹۸۱۲	۹۷۳۱	خراسان شمالی
۷۰۰۰۹	۲۳۶۹۰۶	۳۰۶۹۱۵	۳۷۳۳۷	خوزستان
۲۸۲۵۳	۷۲۱۰۳	۱۰۰۳۵۷	۱۵۴۷۵	زنجان
۳۰۶۳۳	۶۲۱۶۱	۹۲۷۹۴	۲۷۹۶	سمنان
۲۸۲۸۹	۶۱۹۸۷	۹۰۲۷۶	۱۵۰۲۶	سیستان و بلوچستان
۱۰۰۹۶۹	۱۹۴۵۹۱	۲۹۵۵۶۰	۱۳۵۶۸	فارس
۱۰۲۰۸۹	۱۱۱۰۶۸	۲۱۳۱۵۷	۹۲۴۱	قزوین
۵۷۳۸۲	۲۱۲۳۹	۷۸۶۲۱	۱۳۳۱	قم
۲۶۴۹۶	۹۷۸۳۲	۱۲۴۳۲۸	۲۵۰۲۱	کردستان
۲۸۵۸۰	۹۰۸۸۳	۱۱۹۴۶۳	۱۹۷۲۴	کرمان
۲۰۸۸۰	۷۴۲۴۴	۹۵۱۲۵	۱۷۶۸۶	کرمانشاه
۳۹۲۲	۲۳۴۴۰	۲۷۳۶۱	۶۵۳۹	کهگیلویه و بویراحمد
۲۲۹۶۰	۱۴۵۷۰۰	۱۶۸۶۶۰	۲۱۵۸۵	گلستان
۹۹۴۶۱	۳۵۱۴۰۶	۴۵۰۸۶۷	۵۹۵۹۴	گیلان
۳۲۳۴۷	۱۰۵۳۲۳	۱۳۷۶۷۰	۱۸۸۴۱	لرستان
۸۴۳۶۱	۳۹۵۷۳۴	۴۸۰۰۹۵	۳۱۴۵۹	مازندران
۹۸۸۹۰	۴۶۰۸۰	۱۴۴۹۷۰	۱۰۹۰۹	مرکزی
۷۱۵۴	۱۷۱۴۸	۲۴۳۰۲	۶۷۲۳	هرمزگان
۵۲۷۷۰	۱۰۸۸۷۹	۱۶۱۶۴۹	۱۴۰۴۱	همدان
۱۹۸۹۸	۷۵۰۰۵	۹۴۹۰۳	۲۱۴۹	یزد



۱۰- بهره‌برداری‌های دارای گاو و گوساله در روز آمارگیری و تعداد دام آن‌ها بر حسب سن دام و استان (دنباله)

(بهره‌برداری-رأس)

تعداد گاو و گوساله در روز آمارگیری						استان
کمتر از دو سال			دو ساله و بالاتر			
نر	ماده	جمع	نر	ماده	جمع	
۱۱۷۰۶۳۴	۱۱۵۵۹۵۷	۲۳۲۶۵۹۱	۴۵۵۱۳۵	۲۶۷۵۷۰۷	۳۱۳۰۸۴۳	کل کشور
۵۶۳۱۰	۱۰۲۰۹۳	۱۵۸۴۰۳	۳۵۰۷۲	۲۲۴۶۲۵	۲۵۹۶۹۸	آذربایجان شرقی
۴۸۴۸۹	۷۵۱۰۶	۱۲۳۵۹۴	۲۲۹۴۸	۱۸۴۹۱۵	۲۰۷۸۶۳	آذربایجان غربی
۳۱۷۰۸	۵۳۰۲۸	۸۴۷۳۶	۹۷۷۶	۱۰۳۳۰۱	۱۱۳۰۷۷	اردبیل
۴۷۵۹۷	۷۶۵۲۸	۱۲۴۱۲۵	۱۳۸۳۶	۱۶۷۸۳۸	۱۸۱۶۷۴	اصفهان
۲۴۲۰۴	۲۶۹۹۶	۵۱۲۰۰	۱۴۸۰۳	۴۴۰۲۱	۵۸۸۲۴	البرز
۳۳۳۴	۵۷۴۶	۹۰۸۰	۱۲۷۱	۱۱۴۹۱	۱۲۷۶۲	ایلام
۷۷۴۷	۳۳۸۵	۱۱۱۳۳	۷۴۷۸	۱۰۳۹۹	۱۷۸۷۷	بوشهر
۲۲۵۳۷۰	۶۹۸۱۵	۲۹۵۱۸۵	۷۹۷۲۰	۹۷۷۲۸	۱۷۷۴۴۸	تهران
۶۹۴۳	۱۳۱۲۷	۲۰۰۷۰	۱۹۲۷	۲۶۱۸۰	۲۸۱۰۶	چهارمحال و بختیاری
۴۶۲۸	۵۳۲۹	۹۹۵۷	۱۶۳۳	۹۸۳۳	۱۱۴۶۶	خراسان جنوبی
۴۰۲۳۴	۵۹۶۶۱	۹۹۸۹۵	۱۷۶۷۵	۱۲۶۶۹۷	۱۴۴۳۷۲	خراسان رضوی
۶۰۷۷	۱۴۵۲۵	۲۰۶۰۳	۱۶۴۲	۲۷۵۶۷	۲۹۲۰۹	خراسان شمالی
۴۴۲۰۹	۶۲۹۶۰	۱۰۷۱۶۹	۲۵۸۰۰	۱۷۳۹۴۶	۱۹۹۷۴۶	خوزستان
۲۰۵۱۷	۲۲۰۱۵	۴۲۵۳۱	۷۷۳۷	۵۰۰۸۸	۵۷۸۲۵	زنجان
۱۵۰۲۴	۱۳۰۶۲	۲۸۰۸۷	۱۵۶۰۹	۴۹۰۹۹	۶۴۷۰۸	سمنان
۱۲۵۵۴	۱۸۷۳۷	۳۱۲۹۱	۱۵۷۳۵	۴۳۲۵۰	۵۸۹۸۵	سیستان و بلوچستان
۷۹۰۳۱	۵۱۸۴۷	۱۳۰۸۷۸	۲۱۹۳۸	۱۴۲۷۴۴	۱۶۴۶۸۲	فارس
۱۰۰۳۷۳	۴۱۷۹۷	۱۴۲۱۷۰	۱۷۱۶	۶۹۲۷۱	۷۰۹۸۷	قزوین
۵۱۷۹۱	۶۴۴۲	۵۸۲۳۴	۵۵۹۱	۱۴۷۹۶	۲۰۳۸۷	قم
۲۲۱۶۹	۲۷۸۰۰	۴۹۹۶۹	۴۳۲۷	۷۰۰۳۲	۷۴۳۵۹	کردستان
۱۶۹۷۳	۲۴۷۶۸	۴۱۷۴۱	۱۱۶۰۷	۶۶۱۱۵	۷۷۷۲۳	کرمان
۱۵۰۵۵	۲۱۲۸۹	۳۶۳۴۴	۵۸۲۶	۵۲۹۵۵	۵۸۷۸۱	کرمانشاه
۲۸۷۰	۶۳۸۵	۹۲۵۵	۱۰۵۲	۱۷۰۵۴	۱۸۱۰۶	کهگیلویه و بویراحمد
۱۷۳۹۵	۳۶۶۴۲	۵۴۰۳۷	۵۵۶۶	۱۰۹۰۵۸	۱۱۴۶۲۳	گلستان
۶۰۷۵۰	۱۰۰۸۷۸	۱۶۱۶۲۸	۳۸۷۱۱	۲۵۰۵۲۸	۲۸۹۲۳۹	گیلان
۲۵۲۷۸	۲۹۶۲۱	۵۴۸۹۹	۷۰۷۰	۷۵۷۰۲	۸۲۷۷۱	لرستان
۴۶۰۵۴	۱۰۹۷۸۸	۱۵۵۸۴۲	۳۸۳۰۷	۲۸۵۹۴۷	۳۲۴۲۵۴	مازندران
۸۸۰۰۰	۱۶۸۷۶	۱۰۴۸۷۶	۱۰۸۹۰	۲۹۲۰۴	۴۰۰۹۵	مرکزی
۲۲۱۱	۲۶۰۶	۴۸۱۷	۴۹۴۳	۱۴۵۴۲	۱۹۴۸۵	هرمزگان
۳۲۵۹۳	۲۸۲۶۲	۶۰۸۵۵	۲۰۱۷۷	۸۰۶۱۷	۱۰۰۷۹۴	همدان
۱۵۱۴۶	۲۸۸۴۲	۴۳۹۸۸	۴۷۵۲	۴۶۱۶۳	۵۰۹۱۵	یزد

۱۱- بهره‌برداری‌های دارای گاو و گوساله در روز آمارگیری و تعداد دام آن‌ها بر حسب طبقات تعداد گاو و گوساله (بهره‌برداری-رأس)

تعداد گاو و گوساله در روز آمارگیری			تعداد بهره‌برداری	طبقات تعداد گاو و گوساله
کل				
نر	ماده	جمع		
۱۶۲۵۷۶۹	۲۸۳۱۶۶۴	۵۴۵۷۴۳۳	۵۱۹۲۸۷	جمع
۳۱۰۱۸۶	۱۲۱۱۴۵۶	۱۵۲۱۶۴۲	۴۰۴۴۳	کمتر از ۱۰ رأس
۳۴۱۷	۳۹۶۶۵	۴۳۰۸۲	۴۳۰۸۲	۱ رأس
۳۴۷۲۰	۱۷۷۷۱۳	۲۱۲۴۳۳	۱۰۶۲۱۷	۲ رأس
۳۱۳۳۱	۱۵۶۹۶۲	۱۸۸۲۹۳	۶۲۷۶۴	۳ رأس
۵۱۴۸۹	۲۰۶۵۷۷	۲۵۸۰۶۶	۶۴۵۱۷	۴ رأس
۴۳۱۸۳	۱۶۵۱۸۲	۲۰۸۳۶۵	۴۱۶۷۳	۵ رأس
۷۸۹۹۷	۲۷۰۷۷۸	۳۴۹۷۷۶	۵۴۸۴۶	۶ و ۷ رأس
۶۷۰۴۹	۱۹۴۵۸۰	۲۶۱۶۲۸	۳۱۳۶۵	۸ و ۹ رأس
۵۲۶۰۷۷	۱۳۲۴۴۰۰	۱۸۵۰۴۷۸	۹۹۳۵۰	۱۰ تا ۴۹ رأس
۱۱۷۶۹۷	۳۶۹۷۲۹	۴۸۷۴۲۶	۴۳۰۱۲	۱۰ تا ۱۴ رأس
۸۳۴۷۲	۲۲۴۰۸۴	۳۰۷۵۵۶	۱۹۰۶۶	۱۵ تا ۱۹ رأس
۱۳۵۷۱۵	۳۳۱۵۲۶	۴۶۷۲۴۱	۲۰۸۳۱	۲۰ تا ۳۹ رأس
۱۰۶۲۴۴	۲۴۳۴۶۲	۳۴۹۷۰۵	۱۰۷۸۸	۳۰ تا ۳۹ رأس
۸۲۹۴۹	۱۵۵۶۰۱	۲۳۸۵۴۹	۵۶۵۳	۴۰ تا ۴۹ رأس
۲۱۶۸۳۱	۴۲۰۸۲۴	۶۳۷۶۵۶	۹۹۰۳	۵۰ تا ۹۹ رأس
۶۷۹۷۰	۱۳۸۳۲۷	۲۰۶۲۹۸	۳۹۹۳	۵۰ تا ۵۹ رأس
۸۱۹۴۳	۱۳۷۳۳۶	۲۱۹۲۷۹	۳۳۹۵	۶۰ تا ۷۴ رأس
۶۶۹۱۸	۱۴۵۱۶۱	۲۱۲۰۷۹	۲۵۱۴	۷۵ تا ۹۹ رأس
۳۹۳۵۴۷	۴۷۳۹۱۳	۸۶۷۴۶۰	۵۱۴۶	۱۰۰ تا ۴۹۹ رأس
۱۶۲۴۱۵	۳۲۷۹۸۶	۴۹۰۴۰۱	۳۸۷۳	۱۰۰ تا ۱۹۹ رأس
۲۳۱۱۳۲	۱۴۵۹۲۷	۳۷۷۰۵۸	۱۲۷۴	۲۰۰ تا ۴۹۹ رأس
۱۷۹۱۲۸	۴۰۱۰۷۰	۵۸۰۱۹۸	۴۲۵	۵۰۰ رأس و بیش تر



۱۱- بهره‌برداری‌های دارای گاو و گوساله در روز آمارگیری و تعداد دام آن‌ها بر حسب طبقات تعداد گاو و گوساله (دنباله)
(بهره‌برداری - رأس)

تعداد گاو و گوساله در روز آمارگیری						طبقات تعداد گاو و گوساله
کمتر از دو سال			دو ساله و بالاتر			
نر	ماده	جمع	نر	ماده	جمع	
۱۱۷۰۶۳۴	۱۱۵۵۹۵۷	۲۳۲۶۵۹۱	۴۵۵۱۳۵	۲۶۷۵۷۰۷	۳۱۳۰۸۴۳	جمع.....
۲۲۹۸۸۹	۲۲۹۸۸۹	۵۸۴۰۵۹	۸۰۲۹۷	۸۵۷۲۸۷	۹۳۷۵۸۴	کمتر از ۱۰ رأس.....
۱۲۳۵	۴۲۹۰	۵۵۲۵	۲۱۸۲	۳۵۳۷۵	۳۷۵۵۷	۱ رأس.....
۳۰۸۶۱	۵۵۰۵۴	۸۵۹۱۵	۳۸۵۹	۱۲۲۶۵۸	۱۲۶۵۱۸	۲ رأس.....
۲۳۸۰۷	۴۲۲۹۱	۶۶۰۹۸	۷۵۲۴	۱۱۴۶۷۱	۱۲۲۱۹۵	۳ رأس.....
۴۲۷۶۶	۶۴۹۶۵	۱۰۷۷۳۱	۸۷۲۳	۱۴۱۶۱۲	۱۵۰۳۳۵	۴ رأس.....
۲۸۸۱۶	۴۹۲۰۰	۷۸۰۱۶	۱۴۳۶۷	۱۱۵۹۸۲	۱۳۰۳۴۹	۵ رأس.....
۵۶۶۴۶	۸۰۷۷۵	۱۳۷۴۲۲	۲۲۳۵۱	۱۹۰۰۰۳	۲۱۲۳۵۴	۶ و ۷ رأس.....
۴۵۷۵۹	۵۷۵۹۳	۱۰۳۳۵۲	۲۱۲۹۰	۱۳۶۹۸۶	۱۵۸۲۷۶	۸ و ۹ رأس.....
۳۵۳۷۴۹	۳۵۳۷۴۹	۷۳۱۲۵۳	۱۷۲۳۲۸	۹۴۶۸۹۷	۱۱۱۹۲۲۵	۱۰ تا ۴۹ رأس.....
۷۹۰۰۹	۱۰۴۶۳۰	۱۸۳۶۳۹	۳۸۶۸۸	۲۶۵۰۹۹	۳۰۳۷۸۷	۱۰ تا ۱۴ رأس.....
۵۴۳۶۱	۶۴۰۰۰	۱۱۸۳۶۱	۲۹۱۱۱	۱۶۰۰۸۴	۱۸۹۱۹۵	۱۵ تا ۱۹ رأس.....
۸۸۰۷۳	۹۰۲۴۷	۱۷۸۳۲۱	۴۷۶۴۲	۲۴۱۲۷۸	۲۸۸۹۲۰	۲۰ تا ۳۹ رأس.....
۷۳۲۲۵	۷۵۰۸۸	۱۴۸۳۱۴	۳۳۰۱۸	۱۶۸۳۷۳	۲۰۱۳۹۱	۳۰ تا ۳۹ رأس.....
۵۹۰۸۰	۴۳۵۳۸	۱۰۲۶۱۸	۲۳۸۶۹	۱۱۲۰۶۳	۱۳۵۹۳۲	۴۰ تا ۴۹ رأس.....
۱۶۱۱۳۰	۱۶۱۱۳۰	۲۸۱۱۷۸	۵۵۷۰۲	۳۰۰۷۷۶	۳۵۶۴۷۸	۵۰ تا ۹۹ رأس.....
۵۰۸۸۵	۳۶۹۱۱	۸۷۷۹۶	۱۷۰۸۵	۱۰۱۴۱۷	۱۱۸۵۰۱	۵۰ تا ۵۹ رأس.....
۶۱۸۵۱	۴۰۷۹۷	۱۰۲۶۴۸	۲۰۰۹۲	۹۶۵۳۹	۱۱۶۶۳۱	۶۰ تا ۷۴ رأس.....
۴۸۳۹۳	۴۲۳۴۱	۹۰۷۳۴	۱۸۵۲۵	۱۰۲۸۲۰	۱۲۱۳۴۶	۷۵ تا ۹۹ رأس.....
۲۸۱۸۳۵	۲۸۱۸۳۵	۴۲۱۹۴۱	۱۱۱۷۱۲	۳۳۳۸۰۶	۴۴۵۵۱۸	۱۰۰ تا ۴۹۹ رأس.....
۱۲۶۲۲۷	۹۰۳۵۹	۲۱۶۵۸۵	۳۶۱۸۹	۲۳۷۶۲۸	۲۷۳۸۱۶	۱۰۰ تا ۱۹۹ رأس.....
۱۵۵۶۰۸	۴۹۷۴۸	۲۰۵۳۵۶	۷۵۵۲۳	۹۶۱۷۹	۱۷۱۷۰۲	۲۰۰ تا ۴۹۹ رأس.....
۱۴۴۰۳۲	۱۴۴۰۳۲	۳۰۸۱۶۰	۳۵۰۹۶	۲۳۶۹۴۱	۲۷۲۰۳۸	۵۰۰ رأس و بیش تر.....

۱۲- بهره‌برداری‌های دارای گاو و گوساله بومی در روز آمارگیری و تعداد دام آن‌ها بر حسب سن دام و استان (بهره‌برداری-رأس)

تعداد گاو و گوساله بومی در روز آمارگیری			تعداد بهره‌برداری	استان
کل				
نر	ماده	جمع		
۳۶۵۳۰۱	۱۱۰۲۲۱۲	۱۴۶۷۵۱۳	۲۰۳۶۴۰	کل کشور.....
۱۸۲۸۴	۹۳۶۹۷	۱۱۲۰۸۱	۱۷۸۹۰	آذربایجان شرقی
۱۸۱۹۷	۶۵۷۰۲	۸۳۸۹۹	۱۸۹۳۴	آذربایجان غربی
۸۴۴۰	۳۹۷۸۴	۴۸۲۲۵	۷۴۴۴	اردبیل
۳۳۱۸	۱۰۸۰۵	۱۴۱۲۳	۳۰۱۱	اصفهان
۸	۰	۸	۲	البرز
۷۰۳	۵۴۰۴	۶۱۰۷	۱۴۰۱	ایلام
۴۶۵۲	۳۹۰۹	۸۵۶۱	۸۶۰	بوشهر
۷۹۷۱۸	۴۳۸۴	۸۴۱۰۲	۱۴۳۴	تهران
۱۶۹	۲۰۰۱	۲۱۷۰	۸۹۹	چهارمحال و بختیاری
۵۸۳	۷۹۷	۱۳۷۹	۷۲۶	خراسان جنوبی
۲۰۵۴	۳۲۳۲	۵۲۸۶	۱۲۰۲	خراسان رضوی
۲۵۱۶	۱۰۵۵۳	۱۳۰۶۹	۴۵۴۳	خراسان شمالی
۱۸۹۶۵	۶۸۲۸۰	۸۷۲۴۶	۸۷۸۶	خوزستان
۷۲۴۶	۲۴۰۲۶	۳۱۲۷۲	۶۱۱۹	زنجان
۲۷۰۳	۳۶۹۲	۶۳۹۵	۲۷۰	سمنان
۱۲۰۷۵	۴۱۳۴۴	۵۳۴۱۹	۱۱۰۲۶	سیستان و بلوچستان
۱۰۴۹۱	۱۱۹۵۵	۲۲۴۴۶	۲۸۸۳	فارس
۴۹۳۰	۱۲۴۹۱	۱۷۴۲۱	۳۵۶۱	قزوین
۲۳۳۵	۱۱۱	۲۴۴۶	۱۲۴	قم
۸۳۹۱	۳۳۵۶۶	۴۱۹۵۷	۹۷۸۹	کردستان
۷۰۸۹	۳۱۵۲۶	۳۸۶۱۵	۱۱۲۳۵	کرمان
۶۳۶۵	۲۳۸۶۸	۳۰۲۳۳	۵۵۴۵	کرمانشاه
۶۷۶	۴۸۹۳	۵۵۶۸	۱۸۳۱	کهگیلویه و بویراحمد
۸۰۸۳	۵۴۰۰۹	۶۲۰۹۳	۷۸۱۶	گلستان
۷۵۴۴۴	۲۸۳۷۳۷	۳۵۹۱۸۱	۴۹۴۸۸	گیلان
۷۶۹۳	۳۴۰۵۰	۴۱۷۴۳	۳۸۸۶	لرستان
۴۴۴۷۱	۲۱۰۹۹۳	۲۵۵۴۶۴	۱۴۵۳۶	مازندران
۱۵۸۴	۱۷۳۱	۳۳۱۴	۵۴۵	مرکزی
۵۵۹۷	۱۴۱۱۶	۱۹۷۱۲	۵۵۹۹	هرمزگان
۲۴۲۱	۷۵۵۷	۹۹۷۸	۲۲۵۴	همدان
۰	۰	۰	۰	یزد



۱۲- بهره‌برداری‌های دارای گاو و گوساله بومی در روز آمارگیری و تعداد دام آن‌ها بر حسب سن دام و استان (دنباله)

(بهره‌برداری - رأس)

تعداد گاو و گوساله بومی در روز آمارگیری						استان
کمتر از دو سال			دو ساله و بالاتر			
نر	ماده	جمع	نر	ماده	جمع	
۲۵۱۰۹۲	۳۰۷۰۷۳	۵۵۸۱۶۵	۱۱۴۲۰۹	۷۹۵۱۳۹	۹۰۹۳۴۸	کل کشور
۱۲۵۵۸	۲۵۰۵۷	۳۷۶۱۵	۵۸۲۷	۶۸۶۴۰	۷۴۴۶۶	آذربایجان شرقی
۱۲۷۹۵	۲۱۰۴۷	۳۳۸۴۱	۵۴۰۲	۴۴۶۵۶	۵۰۰۵۸	آذربایجان غربی
۶۳۴۸	۱۰۷۹۵	۱۷۱۴۳	۲۰۹۳	۲۸۹۸۹	۳۱۰۸۲	اردبیل
۲۷۹۸	۲۸۸۸	۵۶۸۶	۵۲۰	۷۹۱۷	۸۴۳۷	اصفهان
۸	۰	۸	۰	۰	۰	البرز
۶۰۱	۱۷۶۵	۲۳۶۶	۱۰۲	۳۶۳۸	۳۷۴۱	ایلام
۲۱۴۹	۱۰۷۶	۳۲۲۴	۲۵۰۳	۲۸۳۴	۵۳۳۷	بوشهر
۷۳۱۵۶	۱۲۲۱	۷۴۳۷۷	۶۵۶۳	۳۱۶۳	۹۷۲۵	تهران
۱۳۶	۶۴۷	۷۸۳	۳۳	۱۳۵۴	۱۳۸۷	چهارمحال و بختیاری
۴۳۰	۷۱	۵۰۱	۱۵۳	۷۲۶	۸۷۹	خراسان جنوبی
۱۲۳۹	۱۲۴۰	۲۴۷۹	۸۱۵	۱۹۹۳	۲۸۰۷	خراسان رضوی
۱۹۳۹	۲۹۲۸	۴۸۶۷	۵۷۷	۷۶۲۵	۸۲۰۲	خراسان شمالی
۱۰۶۲۵	۱۵۰۱۴	۲۵۶۴۰	۸۳۴۰	۵۳۲۶۶	۶۱۶۰۶	خوزستان
۶۳۲۶	۶۵۸۶	۱۲۹۱۲	۹۲۰	۱۷۴۴۰	۱۸۳۶۰	زنجان
۱۱۴۸	۶۳۶	۱۷۸۴	۱۵۵۵	۳۰۵۶	۴۶۱۰	سمنان
۵۳۹۵	۱۲۸۵۷	۱۸۲۵۲	۶۶۷۹	۲۸۴۸۷	۳۵۱۶۶	سیستان و بلوچستان
۸۰۴۳	۳۰۲۸	۱۱۰۷۱	۲۴۴۸	۸۹۲۷	۱۱۳۷۵	فارس
۳۷۶۰	۳۲۹۱	۷۰۵۱	۱۱۷۰	۹۲۰۰	۱۰۳۷۰	قزوین
۲۳۳۵	۸۶	۲۴۲۱	۰	۲۵	۲۵	قم
۷۴۰۶	۱۰۱۰۰	۱۷۵۰۶	۹۸۵	۲۳۴۶۶	۲۴۴۵۱	کردستان
۳۷۸۹	۸۱۰۰	۱۱۸۸۹	۳۳۰۰	۲۳۴۲۷	۲۶۷۲۶	کرمان
۴۶۸۷	۷۰۸۳	۱۱۷۷۱	۱۶۷۸	۱۶۷۸۵	۱۸۴۶۳	کرمانشاه
۶۰۰	۱۴۳۰	۲۰۳۰	۷۶	۳۴۶۳	۳۵۳۹	کهگیلویه و بویراحمد
۵۸۹۹	۱۲۶۱۹	۱۸۵۱۹	۲۱۸۴	۴۱۳۹۰	۴۳۵۷۴	گلستان
۴۵۲۵۶	۷۹۹۶۷	۱۲۵۲۲۳	۳۰۱۸۸	۲۰۳۷۷۰	۲۳۳۹۵۸	گیلان
۵۳۱۴	۹۳۴۹	۱۴۶۶۳	۲۳۷۸	۲۴۷۰۱	۲۷۰۸۰	لرستان
۲۱۱۳۲	۶۲۵۸۵	۸۳۷۱۷	۲۳۳۳۹	۱۴۸۴۰۸	۱۷۱۷۴۷	مازندران
۱۴۹۵	۹۸۳	۲۴۷۸	۸۹	۷۴۸	۸۳۶	مرکزی
۱۵۱۲	۱۹۵۷	۳۴۶۹	۴۰۸۵	۱۲۱۵۸	۱۶۲۴۳	هرمزگان
۲۲۱۴	۲۶۶۸	۴۸۸۱	۲۰۷	۴۸۹۰	۵۰۹۷	همدان
۰	۰	۰	۰	۰	۰	یزد

۱۳- بهره‌برداری‌های دارای گاو و گوساله آمیخته در روز آمارگیری و تعداد دام آن‌ها بر حسب سن دام و استان

(بهره‌برداری-رأس)

تعداد گاو و گوساله در روز آمارگیری			تعداد بهره‌برداری	استان
کل				
نر	ماده	جمع		
۷۲۵۱۵۰	۱۶۱۱۲۶۷	۲۳۳۶۴۱۷	۲۸۶۹۵۳	کل کشور.....
۵۲۹۴۵	۱۶۷۲۰۹	۲۲۰۱۵۴	۲۷۵۲۶	آذربایجان شرقی
۳۵۱۷۷	۱۱۹۸۵۹	۱۵۵۰۳۶	۲۸۱۸۵	آذربایجان غربی
۲۳۱۴۴	۸۶۶۶۹	۱۰۹۸۱۳	۱۴۶۶۳	اردبیل
۳۴۵۱۵	۱۰۴۱۱۱	۱۳۸۶۲۶	۱۱۷۰۶	اصفهان
۳۱۳۴	۳۳۶۵	۶۴۹۹	۳۳۷	البرز
۳۷۷۹	۱۱۳۷۵	۱۵۱۵۴	۳۴۵۰	ایلام
۹۵۴۹	۸۳۸۵	۱۷۹۳۴	۲۳۱۹	بوشهر
۵۴۵۱۷	۳۴۰۴۷	۸۸۵۶۴	۹۵۵	تهران
۴۰۰۳	۱۹۳۲۸	۲۳۳۳۲	۴۵۶۲	چهارمحال و بختیاری
۱۷۳۴	۴۸۱۸	۶۵۵۲	۱۵۸۴	خراسان جنوبی
۲۲۴۸۴	۶۰۳۹۵	۸۲۸۷۹	۱۰۱۷۱	خراسان رضوی
۲۳۰۴	۱۲۴۰۵	۱۴۷۰۹	۴۴۵۳	خراسان شمالی
۵۰۷۲۲	۱۶۷۹۶۰	۲۱۸۶۸۲	۳۱۰۹۲	خوزستان
۱۵۴۷۴	۳۱۵۲۸	۴۷۰۰۳	۸۷۸۱	زنجان
۴۰۱۲	۶۰۷۶	۱۰۰۸۸	۸۵۹	سمنان
۱۵۱۴۹	۱۸۱۴۴	۳۳۲۹۴	۳۵۳۵	سیستان و بلوچستان
۶۵۱۶۸	۷۶۰۰۶	۱۴۱۱۷۴	۷۲۷۳	فارس
۶۱۸۸۵	۳۲۲۰۹	۹۴۰۹۴	۵۴۸۴	قزوین
۴۱۸۶۳	۶۶۰۳	۴۸۴۶۶	۸۹۰	قم
۱۷۵۰۰	۶۰۶۸۰	۷۸۱۸۱	۱۷۱۷۲	کردستان
۱۵۶۳۷	۴۴۲۳۵	۵۹۸۷۲	۸۲۰۴	کرمان
۱۰۰۳۶	۳۵۹۲۵	۴۵۹۶۱	۱۱۳۰۷	کرمانشاه
۲۵۴۲	۱۳۶۴۷	۱۶۱۹۰	۵۰۲۰	کهگیلویه و بویراحمد
۹۸۲۴	۷۷۴۵۱	۸۷۲۷۵	۱۲۲۱۱	گلستان
۱۶۱۹۳	۵۴۶۰۶	۷۰۸۰۰	۱۴۹۸۱	گیلان
۱۶۳۰۰	۵۲۲۱۱	۶۸۵۱۱	۱۲۶۴۳	لرستان
۳۸۴۳۷	۱۷۴۵۶۳	۲۱۳۰۰۱	۱۷۳۴۰	مازندران
۶۱۶۸۲	۳۲۲۲۳	۹۳۹۰۵	۹۰۷۴	مرکزی
۱۵۵۸	۳۰۳۲	۴۵۹۰	۱۲۹۷	هرمزگان
۱۶۰۴۵	۳۰۱۴۷	۴۶۱۹۲	۷۷۳۶	همدان
۱۷۸۳۹	۶۲۰۵۰	۷۹۸۸۹	۲۱۴۱	یزد



۱۳- بهره‌برداری‌های دارای گاو و گوساله آمیخته در روز آمارگیری و تعداد دام آن‌ها بر حسب سن دام و استان (دنباله)

(بهره‌برداری - رأس)

تعداد گاو و گوساله در روز آمارگیری						استان
کمتر از دو سال			دو ساله و بالاتر			
نر	ماده	جمع	نر	ماده	جمع	
۵۴۵۱۱۸	۴۷۹۶۷۴	۱۰۲۴۷۹۲	۱۸۰۰۳۳	۱۱۳۱۵۹۳	۱۳۱۱۶۲۵	کل کشور
۳۰۷۳۹	۵۵۳۶۲	۸۶۱۰۰	۲۲۲۰۷	۱۱۱۸۴۷	۱۳۴۰۵۴	آذربایجان شرقی
۲۵۴۱۰	۳۳۹۷۵	۵۹۳۸۵	۹۷۶۷	۸۵۸۸۵	۹۵۶۵۱	آذربایجان غربی
۱۵۸۰۴	۲۷۴۵۴	۴۳۲۵۸	۷۳۴۰	۵۹۲۱۵	۶۶۵۵۶	اردبیل
۲۶۳۵۱	۳۳۵۹۴	۵۹۹۴۵	۸۱۶۴	۷۰۵۱۷	۷۸۶۸۱	اصفهان
۲۳۲۵	۱۰۲۰	۳۳۴۵	۸۰۸	۲۳۴۵	۳۱۵۴	البرز
۲۷۰۵	۳۸۰۶	۶۵۱۱	۱۰۷۴	۷۵۶۹	۸۶۴۳	ایلام
۴۸۲۱	۱۹۲۰	۶۷۴۱	۴۷۲۸	۶۴۶۵	۱۱۱۹۴	بوشهر
۳۹۵۶۰	۱۳۵۴۵	۵۳۱۰۵	۱۴۹۵۷	۲۰۵۰۲	۳۵۴۵۹	تهران
۳۴۴۵	۶۴۱۸	۹۸۶۴	۵۵۸	۱۲۹۱۰	۱۳۴۶۸	چهارمحال و بختیاری
۱۰۷۶	۱۴۹۵	۲۵۷۱	۶۵۷	۳۳۲۴	۳۹۸۱	خراسان جنوبی
۱۶۱۱۶	۱۹۷۶۹	۳۵۸۸۶	۶۳۶۸	۴۰۶۲۶	۴۶۹۹۳	خراسان رضوی
۱۹۶۱	۳۱۷۶	۵۱۳۷	۳۴۳	۹۲۲۹	۹۵۷۲	خراسان شمالی
۳۳۳۰۸	۴۷۶۹۳	۸۱۰۰۱	۱۷۴۱۴	۱۲۰۲۶۸	۱۳۷۶۸۱	خوزستان
۱۰۵۷۷	۹۱۰۱	۱۹۶۷۸	۴۸۹۷	۲۲۴۲۸	۲۷۳۲۵	زنجان
۱۴۸۵	۱۳۲۴	۲۸۰۹	۲۵۲۷	۴۷۵۲	۷۲۷۹	سمنان
۶۴۶۱	۴۹۸۹	۱۱۴۵۰	۸۶۸۸	۱۳۱۵۵	۲۱۸۴۳	سیستان و بلوچستان
۵۴۱۳۰	۲۰۹۷۲	۷۵۱۰۲	۱۱۰۳۷	۵۵۰۳۴	۶۶۰۷۲	فارس
۶۱۶۴۱	۱۰۷۲۸	۷۲۳۶۹	۲۴۴	۲۱۴۸۱	۲۱۷۲۵	قزوین
۳۹۳۰۴	۲۱۹۰	۴۱۴۹۴	۲۵۵۹	۴۴۱۳	۶۹۷۲	قم
۱۴۴۶۱	۱۶۸۱۳	۳۱۲۷۴	۳۰۴۰	۴۳۸۶۷	۴۶۹۰۷	کردستان
۹۰۲۷	۱۲۲۴۶	۲۱۲۷۴	۶۶۱۰	۳۱۹۸۹	۳۸۵۹۹	کرمان
۸۰۴۱	۹۹۷۴	۱۸۰۱۵	۱۹۹۴	۲۵۹۵۲	۲۷۹۴۶	کرمانشاه
۱۸۰۰	۳۱۰۹	۴۹۰۹	۷۴۲	۱۰۵۳۸	۱۱۲۸۰	کهگیلویه و بویراحمد
۸۴۹۲	۱۸۵۷۲	۲۷۰۶۴	۱۳۳۱	۵۸۸۸۰	۶۰۲۱۱	گلستان
۱۰۹۶۴	۱۷۲۸۴	۲۸۳۴۸	۵۲۲۹	۳۷۲۲۳	۴۲۴۵۲	گیلان
۱۳۷۰۶	۱۴۵۸۵	۲۸۲۹۱	۲۵۹۴	۳۷۶۲۶	۴۰۲۲۰	لرستان
۲۳۶۴۸	۴۳۹۴۲	۶۷۵۹۰	۱۴۷۸۹	۱۳۰۶۲۱	۱۴۵۴۱۰	مازندران
۵۴۳۹۴	۱۱۶۷۶	۶۶۰۶۹	۷۲۸۸	۲۰۵۴۷	۲۷۸۳۶	مرکزی
۶۹۹	۶۴۸	۱۳۴۸	۸۵۸	۲۳۸۳	۳۲۴۲	هرمزگان
۹۴۳۹	۹۰۳۰	۱۸۴۶۹	۶۶۰۵	۲۱۱۱۷	۲۷۷۲۳	همدان
۱۳۲۲۶	۲۳۱۶۶	۳۶۳۹۲	۴۶۱۳	۳۸۸۸۴	۴۳۴۹۷	یزد

۱۴- بهره‌برداری‌های دارای گاو و گوساله اصیل در روز آمارگیری و تعداد دام آن‌ها بر حسب سن دام و استان (بهره‌برداری-رأس)

تعداد گاو و گوساله در روز آمارگیری			تعداد بهره‌برداری	استان
کل				
نر	ماده	جمع		
۵۳۵۳۱۸	۱۱۱۸۱۸۵	۱۶۵۳۵۰۲	۵۹۰۱۹	کل کشور.....
۲۰۰۵۳	۶۵۸۱۲	۸۵۸۶۶	۷۶۹۷	آذربایجان شرقی
۱۸۰۶۳	۷۴۴۵۹	۹۲۵۲۲	۸۳۳۱	آذربایجان غربی
۹۸۹۹	۲۹۸۷۶	۳۹۷۷۵	۸۳۰	اردبیل
۲۳۶۰۰	۱۲۹۴۵۰	۱۵۳۰۵۰	۲۰۱۱	اصفهان
۳۵۸۶۵	۶۷۶۵۲	۱۰۳۵۱۸	۹۵۴	البرز
۱۲۴	۴۵۸	۵۸۲	۶۱	ایلام
۱۰۲۵	۱۴۹۰	۲۵۱۵	۱۶۹	بوشهر
۱۷۰۸۵۵	۱۲۹۱۱۲	۲۹۹۹۶۷	۱۸۷۰	تهران
۴۶۹۷	۱۷۹۷۸	۲۲۶۷۵	۱۰۲۷	چهارمحال و بختیاری
۳۹۴۵	۹۵۴۶	۱۳۴۹۲	۷۵۶	خراسان جنوبی
۳۳۳۷۱	۱۲۲۷۳۱	۱۵۶۱۰۲	۷۶۳۰	خراسان رضوی
۲۹۰۰	۱۹۱۳۵	۲۲۰۳۴	۱۱۱۷	خراسان شمالی
۳۲۲	۶۶۶	۹۸۸	۱۸۶	خوزستان
۵۵۳۳	۱۶۵۴۹	۲۲۰۸۱	۱۷۹۱	زنجان
۲۳۹۱۹	۵۲۳۹۳	۷۶۳۱۲	۱۷۳۴	سمنان
۱۰۶۴	۲۴۹۹	۳۵۶۴	۶۹۹	سیستان و بلوچستان
۲۵۳۱۰	۱۰۶۶۳۰	۱۳۱۹۴۰	۳۷۲۹	فارس
۳۵۲۷۴	۶۶۳۶۸	۱۰۱۶۴۲	۵۳۲	قزوین
۱۳۱۸۴	۱۴۵۲۵	۲۷۷۰۹	۴۳۸	قم
۶۰۴	۳۵۸۶	۴۱۹۰	۱۹۲	کردستان
۵۸۵۴	۱۵۱۲۲	۲۰۹۷۶	۱۷۱۴	کرمان
۴۴۸۰	۱۴۴۵۱	۱۸۹۳۱	۱۳۸۲	کرمانشاه
۷۰۳	۴۹۰۰	۵۶۰۳	۴۷۹	کهگیلویه و بویراحمد
۵۰۵۳	۱۴۲۳۹	۱۹۲۹۲	۲۶۱۴	گلستان
۷۸۲۴	۱۳۰۶۳	۲۰۸۸۷	۱۵۸۷	گیلان
۸۳۵۵	۱۹۰۶۲	۲۷۴۱۶	۲۸۴۸	لرستان
۱۴۵۳	۱۰۱۷۸	۱۱۶۳۱	۹۸۶	مازندران
۳۵۶۲۴	۱۲۱۲۷	۴۷۷۵۱	۱۴۲۱	مرکزی
.	.	.	.	هرمزگان
۳۴۳۰۴	۷۱۱۷۴	۱۰۵۴۷۹	۴۲۲۷	همدان
۲۰۵۹	۱۲۹۵۵	۱۵۰۱۴	۸	یزد



۱۴- بهره‌برداری‌های دارای گاو و گوساله اصیل در روز آمارگیری و تعداد دام آن‌ها بر حسب سن دام و استان (دنباله)
(بهره‌برداری-رأس)

تعداد گاو و گوساله در روز آمارگیری						استان
کمتر از دو سال			دو ساله و بالاتر			
نر	ماده	جمع	نر	ماده	جمع	
۳۷۴۴۲۴	۳۶۹۲۰۹	۷۴۳۶۳۳	۱۶۰۱۹۴	۷۴۱۹۷۵	۹۰۹۱۶۹	کل کشور
۱۳۰۱۴	۲۱۶۷۴	۳۴۶۸۸	۷۰۳۹	۴۴۱۳۸	۵۱۱۷۷	آذربایجان شرقی
۱۰۲۸۴	۲۰۰۸۵	۳۰۳۶۸	۷۷۸۰	۵۴۳۷۴	۶۲۱۵۴	آذربایجان غربی
۹۵۵۶	۱۴۷۷۹	۲۴۳۳۵	۳۴۳	۱۵۰۹۷	۱۵۴۳۹	اردبیل
۱۸۴۴۹	۴۰۰۴۶	۵۸۴۹۴	۵۱۵۲	۸۹۴۰۴	۹۴۵۵۶	اصفهان
۲۱۸۷۰	۲۵۹۷۶	۴۷۸۴۷	۱۳۹۹۵	۴۱۶۷۶	۵۵۶۷۱	البرز
۲۹	۱۷۵	۲۰۴	۹۵	۲۸۳	۳۷۸	ایلام
۷۷۸	۳۹۰	۱۱۶۸	۲۴۷	۱۱۰۰	۱۳۴۷	بوشهر
۱۱۲۶۵۴	۵۵۰۴۹	۱۶۷۷۰۳	۵۸۲۰۱	۷۴۰۶۳	۱۳۲۲۶۳	تهران
۳۳۶۲	۶۰۶۲	۹۴۲۴	۱۳۳۵	۱۱۹۱۶	۱۳۲۵۱	چهارمحال و بختیاری
۳۱۲۲	۳۷۶۳	۶۸۸۶	۸۲۳	۵۷۸۳	۶۶۰۶	خراسان جنوبی
۲۲۸۷۸	۳۸۶۵۲	۶۱۵۳۰	۱۰۴۹۳	۸۴۰۷۹	۹۴۵۷۱	خراسان رضوی
۲۱۷۸	۸۴۲۱	۱۰۵۹۹	۷۲۱	۱۰۷۱۴	۱۱۴۳۵	خراسان شمالی
۲۷۶	۲۵۳	۵۲۹	۴۶	۴۱۲	۴۵۹	خوزستان
۳۶۱۳	۶۳۲۸	۹۹۴۲	۱۹۲۰	۱۰۲۲۰	۱۲۱۴۰	زنجان
۱۲۳۹۱	۱۱۱۰۲	۲۳۴۹۴	۱۱۵۲۷	۴۱۲۹۱	۵۲۸۱۸	سمنان
۶۹۷	۸۹۱	۱۵۸۸	۳۶۷	۱۶۰۸	۱۹۷۶	سیستان و بلوچستان
۱۶۸۵۷	۲۷۸۴۷	۴۴۷۰۵	۸۴۵۳	۷۸۷۸۳	۸۷۲۳۵	فارس
۳۴۹۷۲	۲۷۷۷۸	۶۲۷۵۰	۳۰۲	۳۸۵۹۰	۳۸۸۹۲	قزوین
۱۰۱۵۲	۴۱۶۶	۱۴۳۱۸	۳۰۳۲	۱۰۳۵۹	۱۳۳۹۰	قم
۳۰۲	۸۸۷	۱۱۸۹	۳۰۲	۲۶۹۹	۳۰۰۱	کردستان
۴۱۵۷	۴۴۲۲	۸۵۷۸	۱۶۹۸	۱۰۷۰۰	۱۲۳۹۸	کرمان
۲۳۲۶	۴۲۳۲	۶۵۵۸	۲۱۵۴	۱۰۲۱۹	۱۲۳۷۳	کرمانشاه
۴۷۰	۱۸۴۷	۲۳۱۶	۲۳۴	۳۰۵۳	۳۲۸۷	کهگیلویه و بویراحمد
۳۰۰۳	۵۴۵۱	۸۴۵۴	۲۰۵۰	۸۷۸۸	۱۰۸۳۸	گلستان
۴۵۳۰	۳۵۲۷	۸۰۵۷	۳۲۹۴	۹۵۳۶	۱۲۸۳۰	گیلان
۶۲۵۸	۵۶۸۷	۱۱۹۴۵	۲۰۹۷	۱۳۳۷۴	۱۵۴۷۱	لرستان
۱۲۷۴	۳۲۶۱	۴۵۳۵	۱۷۹	۶۹۱۷	۷۰۹۶	مازندران
۳۲۱۱۱	۴۲۱۷	۳۶۳۲۸	۳۵۱۴	۷۹۰۹	۱۱۴۲۳	مرکزی
.	هرمزگان
۲۰۹۴۰	۱۶۵۶۴	۳۷۵۰۴	۱۳۳۶۵	۵۴۶۱۰	۶۷۹۷۵	همدان
۱۹۲۰	۵۶۷۶	۷۵۹۶	۱۳۹	۷۲۷۹	۷۴۱۸	یزد

۱۵- بهره‌برداری‌های دارای گاومیش و بچه گاومیش در روز آمارگیری و تعداد دام آن‌ها بر حسب استان (بهره‌برداری-رأس)

تعداد دام	تعداد بهره‌برداری	استان
۲۰۰۱۷۸	۱۹۹۶۰	کل کشور.....
۱۱۱۳۹۴	۵۱۷۶	خوزستان.....
۴۱۱۲۴	۴۵۱۸	آذربایجان غربی.....
۲۶۰۹۰	۶۰۱۶	آذربایجان شرقی.....
۸۳۸۸	۲۸۴۷	اردبیل.....
۱۰۰۷۲	۱۱۳۸	گیلان.....
۳۱۱۰	۲۶۷	سایر استان‌ها.....

۱۶- بهره‌برداری‌های دارای شتر و بچه شتر در روز آمارگیری و تعداد دام آن‌ها بر حسب استان (بهره‌برداری-رأس)

تعداد دام	تعداد بهره‌برداری	استان
۱۷۳۹۷۳	۱۳۷۷۷	کل کشور.....
۸۵۳۳۵	۵۷۸۸	سیستان و بلوچستان.....
۱۱۹۰۶	۲۷۳۰	کرمان.....
۱۱۲۸۴	۱۸۵	سمنان.....
۵۹۵۵	۴۹۷	خراسان جنوبی.....
۱۴۸۲۴	۴۹۹	یزد.....
۴۴۶۶۹	۴۰۷۷	سایر استان‌ها.....

۱۷- تغییرات تعداد گوسفند و بره در ۳۶۵ روز گذشته بر حسب استان (رأس)

استان	موجودی اول دوره	ورود به بهره‌برداری			خروج از بهره‌برداری			موجودی آخر دوره
		زاییده شده	خرید یا تحویل (به‌جز پرواری)	خرید یا تحویل (برای پروار)	فروش یا انتقال (غیر از کشتار)	فروش یا اهدا (برای کشتار)	ذبح در بهره‌برداری	
کل کشور	۴۱۵۹۴۰۴۶	۲۶۶۶۶۰۳۱	۱۱۴۱۵۳۱	۳۰۳۷۰۸۱	۱۱۲۸۴۸۶۹	۱۲۱۹۹۳۲۴	۱۷۶۵۶۲۶	۳۱۸۲۰۹۲
آذربایجان شرقی	۲۸۳۷۸۶۲	۲۱۴۸۷۴۲	۵۰۶۸۴	۹۰۱۰۷	۱۲۶۸۶۵۵	۴۴۸۲۶۷	۹۰۵۵۸	۱۲۵۲۳۱
آذربایجان غربی	۲۸۱۲۰۸۵	۱۶۳۱۴۴۱	۹۹۷۳۹	۳۵۱۰۹۸	۱۴۰۲۵۹۰	۶۷۶۴۶۱	۴۸۰۴۳	۱۵۳۵۰۴
اردبیل	۱۲۸۷۳۲۷	۱۰۹۸۰۲۸	۲۹۲۸۱	۳۰۳۰۶	۲۶۵۸۶۵	۴۷۸۲۹۷	۵۷۴۴۳	۹۷۵۴۹
اصفهان	۲۵۲۸۹۱۸	۱۵۵۷۲۴۶	۵۴۱۰۹	۱۲۸۷۴۶	۳۳۶۱۳۰	۹۶۱۰۴۹	۱۲۶۹۵۳	۲۲۶۲۰۰
البرز	۳۰۵۳۸۵	۲۰۱۷۱۵	۲۴۸۹۱	۱۴۲۳۲	۴۹۸۶۶	۱۱۷۰۵۵	۱۰۲۹۱	۱۸۵۰۳
ایلام	۶۰۵۵۸۴	۶۴۵۹۳۱	۲۸۷۸	۴۱۹	۱۱۶۰۶۸	۳۶۲۹۴۵	۲۴۹۱۰	۴۳۵۶۰
بوشهر	۱۹۶۹۵۱	۱۱۳۸۶۹	۱۲۰۵۷	۱۹۹۱۹	۲۷۸۰۶	۶۳۲۴۰	۷۷۴۵	۲۸۷۴۲
تهران	۷۶۷۷۲۷	۵۵۹۲۷۸	۸۶۱۶۹	۲۸۶۸۰۷	۲۳۷۰۸۷	۳۴۳۷۶۰	۳۸۴۱۴	۶۲۹۹۴
چهارمحال و بختیاری	۱۰۱۳۶۰۷	۷۳۰۸۱۶	۸۱۹۴	۳۹۳۷۷	۱۶۷۷۳۴	۴۰۲۶۵۱	۳۵۶۰۳	۱۱۰۵۳۵
خراسان جنوبی	۷۵۶۴۲۹	۴۸۷۵۵۳	۲۰۵۹۳	۱۴۳۶۷	۱۱۶۶۴۹	۱۹۹۸۶۷	۵۴۸۹۳	۵۹۴۴۵
خراسان رضوی	۴۵۰۸۰۴۳	۳۱۰۰۳۲۸	۱۴۶۱۹۴	۶۱۵۰۰۱	۲۰۸۷۳۲۶	۱۲۰۴۵۳۷	۱۵۸۹۰۵	۲۷۹۲۰۸
خراسان شمالی	۱۰۸۶۵۸۵	۶۴۹۶۷۹	۸۰۸۰	۱۱۸۵۰	۴۸۱۸۳۶	۲۴۹۹۳۳	۳۷۷۶۶	۴۷۹۵۴
خوزستان	۲۴۹۰۹۷۴	۱۴۱۱۱۹۷	۱۵۱۱۴	۴۲۰۵۳	۲۴۷۸۸۳	۷۳۳۴۸۳	۸۸۲۴۷	۱۷۰۸۹۷
زنجان	۱۰۴۷۳۱۹	۵۸۷۹۰۲	۲۱۸۴۹	۸۳۴۳۷	۴۰۷۵۷۳	۱۹۵۲۵۸	۵۳۱۹۷	۱۱۲۵۱۳
سمنان	۱۳۴۶۶۵۶	۹۲۴۴۸۵	۲۴۷۰۵	۳۳۴۹۳	۴۸۴۹۲۴	۲۷۵۴۲۳	۵۳۳۱۰	۹۳۵۹۷
سیستان و بلوچستان	۸۸۲۵۰۲	۵۵۴۴۱۲	۲۰۷۳	۱۴۶۹۸	۹۵۷۳۴	۱۸۶۲۹۲	۷۹۴۷۷	۹۵۵۱۹
فارس	۲۴۳۹۶۵۹	۱۴۰۰۰۶۹	۵۲۵۸۶	۴۱۳۲۷۰	۴۹۱۷۷۱	۸۹۸۵۹۶	۷۹۵۷۷	۱۹۹۰۱۶
قزوین	۹۷۹۲۱۵	۷۶۴۸۴۲	۱۷۷۳۰	۲۰۵۹۹	۳۱۵۷۴۷	۲۸۹۰۴۹	۳۵۲۰۵	۱۰۵۰۸۴
قم	۱۷۱۵۵۸	۱۴۳۲۸۳	۱۲۶۷۸	۱۴۱۷۸۶	۲۴۱۴۰	۱۶۶۲۴۴	۱۵۷۵۶	۱۲۸۳۶
کردستان	۱۱۸۳۱۲۶	۶۱۲۳۵۹	۱۴۳۶۴	۵۸۹۶۰	۲۵۶۱۲۹	۲۹۴۶۵۱	۴۲۵۲۴	۱۲۳۲۰۸
کرمان	۲۱۷۰۲۹۹	۱۱۳۲۸۳۱	۵۴۱۱۷	۱۱۵۲۰۰	۲۸۴۹۷۶	۴۷۹۸۸۲	۱۳۱۰۲۷	۱۴۳۹۹۱
کرمانشاه	۱۰۲۰۰۸۵	۷۶۹۴۵۵	۱۵۴۱۹۲	۴۲۹۶۷	۳۲۶۰۶۸	۲۷۳۵۷۰	۵۸۰۲۲	۱۳۳۹۵۹
کهگیلویه و بویراحمد	۴۰۹۱۶۵	۲۷۹۸۳۹	۵۲۸۲	۳۶۱۶	۱۶۳۶۴	۱۹۳۲۱۶	۱۴۴۸۰	۳۱۳۵۱
گلستان	۱۴۶۲۰۲۳	۸۵۴۳۶۲	۲۰۶۰۴	۷۷۲۸۵	۳۴۰۳۴۴	۴۸۶۶۷۷	۸۰۱۱۸	۹۹۴۷۳
گیلان	۴۰۶۲۲۷	۱۸۹۶۱۴	۹۱۱	۱۸۳۹۵	۳۰۲۳۲	۹۰۸۹۴	۹۳۰۱	۴۰۵۸۷
لرستان	۱۶۲۸۴۶۸	۱۰۲۹۶۱۶	۱۲۱۲۰۲	۱۱۷۶۲۹	۲۶۳۳۳۶	۶۰۰۲۹۹	۷۳۲۸۲	۱۱۷۵۸۷
مازندران	۱۴۸۴۴۷۴	۸۶۲۰۹۶	۱۵۳۵۹	۷۷۷۰۱	۴۴۰۶۳۴	۴۵۰۹۲۰	۶۹۸۵۸	۶۴۸۹۳
مرکزی	۱۶۰۹۶۳۳	۱۰۴۵۳۲۹	۱۳۵۱۳	۸۰۲۷۱	۷۱۵۳۶	۷۶۳۶۹۰	۸۴۷۵۸	۱۷۰۴۱۵
هرمزگان	۱۱۰۱۱۲	۲۸۰۰۴	۵۷۲۳	۳۲۷۴	۱۶۴۶۷	۱۲۲۸۳	۲۳۰۵	۴۸۹۵
همدان	۱۶۵۱۴۵۲	۹۳۶۳۴۹	۳۹۵۲۰	۵۸۹۷۴	۵۷۶۰۴۲	۱۶۸۰۷۸	۷۲۰۹۸	۱۷۳۲۸۹
یزد	۳۸۴۵۹۵	۲۱۵۳۶۰	۷۱۴۰	۳۱۲۴۴	۳۷۳۵۷	۱۳۲۷۵۶	۳۱۵۶۰	۳۵۵۵۷

۱۸- تغییرات تعداد بز و بزغاله در ۳۶۵ روز گذشته بر حسب استان (رأس)

استان	موجودی اول دوره	ورود به بهره‌برداری			خروج از بهره‌برداری			موجودی آخر دوره	
		زاییده شده	خرید یا تحویل (به‌جز پرواری)	خرید یا تحویل (برای پروار)	فروش یا انتقال (غیر از کشتار)	فروش یا اهدا (برای کشتار)	ذبح در بهره‌برداری		تلف شده
کل کشور	۱۵۰۰۶۴۱۲	۸۷۴۸۱۵۱	۲۷۱۵۳۰	۷۴۰۲۵۰	۲۲۱۲۵۱۵	۳۵۷۵۵۳۲	۹۸۸۹۱۵	۱۶۶۶۰۷۲	۱۶۳۲۳۳۰۸
آذربایجان شرقی	۴۰۹۶۳۴	۲۹۱۴۰۰	۱۴۸۸۹	۷۵۱	۱۶۱۴۷۸	۶۸۵۹۸	۱۲۷۳۱	۲۹۱۲۶	۴۴۴۷۴۰
آذربایجان غربی	۲۴۲۲۷۶	۱۷۱۹۳۹	۵۳۸۲	۵۳۱۸	۹۸۹۵۲	۲۹۵۱۶	۹۰۲۸	۲۱۸۹۹	۲۶۵۵۱۸
اردبیل	۲۲۹۹۴۹	۲۰۳۱۱۸	۳۰۵۱	۲۷۳۴	۳۹۲۱۰	۶۵۹۳۵	۲۴۲۲۹	۲۸۲۲۵	۲۸۱۲۵۳
اصفهان	۵۷۸۷۱۴	۳۳۴۵۰۴	۹۹۴۷	۲۲۵۵۸	۵۶۳۱۲	۱۶۶۶۰۱	۲۵۲۷۷	۷۲۸۰۴	۶۲۴۷۲۹
البرز	۴۶۶۱۸	۲۶۹۱۶	۲۹۷۸	۲۶۰۵	۴۷۶۶	۱۶۴۱۷	۲۱۱۸	۳۱۲۵	۵۲۶۹۱
ایلام	۲۲۹۴۱۵	۲۰۰۷۳	۲۰۳۷	۰	۵۴۲۱۲	۸۲۹۸۹	۱۳۸۶۹	۱۵۷۳۹	۲۶۴۷۱۶
بوشهر	۳۲۵۵۳۰	۱۸۴۵۰۰	۶۹۷۸	۱۳۴۹۰	۳۲۶۰۹	۷۶۵۱۴	۱۸۳۳۱	۵۵۴۴۲	۳۴۷۶۰۳
تهران	۱۰۴۶۶۶	۷۵۷۲۷	۵۴۵۲	۲۹۸۷	۱۵۷۱۷	۳۱۸۴۰	۱۱۸۹۹	۴۲۶۵	۱۲۵۱۱۱
چهارمحال و بختیاری	۳۴۰۷۳۰	۲۵۸۸۸۳	۴۳۶۲	۲۱۶۶	۵۴۸۵۴	۹۲۶۱۷	۱۳۸۵۱	۵۷۹۵۱	۳۸۶۸۶۷
خراسان جنوبی	۵۵۱۳۹۴	۳۴۵۲۵۰	۱۱۲۰۳	۷۶۸۳	۵۵۶۱۰	۱۲۳۵۶۷	۵۶۶۱۷	۶۳۶۱۲	۶۱۶۱۲۵
خراسان رضوی	۶۴۲۶۸۶	۴۸۰۳۱۱	۹۹۵۳	۵۴۰۰۴	۲۲۵۳۲۰	۱۶۲۴۸۰	۵۰۵۹۶	۵۴۹۵۳	۶۹۳۶۰۵
خراسان شمالی	۱۴۰۶۷۷	۱۲۷۷۲۰	۲۷۲	۱۲۸۵	۳۴۸۴۳	۲۶۱۷۵	۵۳۳۳	۱۰۹۷۹	۱۹۲۶۲۴
خوزستان	۱۲۴۱۷۳۰	۷۶۷۳۴۴	۲۰۳۹۲	۹۴۶۰	۲۰۰۷۲۰	۴۱۹۸۰۷	۶۳۲۳۹	۱۲۶۸۵۸	۱۲۲۸۳۰۳
زنجان	۱۳۵۷۴۲	۹۲۱۸۶	۱۷۷۶۶	۶۱۸	۵۰۰۳۷	۷۵۰۷	۱۶۴۹۶	۲۰۷۲۸	۱۵۱۵۴۴
سمنان	۲۸۴۰۵۱	۲۳۷۴۳۵	۷۱۶۵	۷۰۵۵	۱۲۲۳۶۷	۷۳۶۷۰	۲۱۳۷۷	۲۵۴۴۷	۳۸۲۸۴۷
سیستان و بلوچستان	۲۱۶۳۷۲۷	۸۶۵۹۵۸	۵۱۱۰	۲۴۲۳۱	۹۵۹۱۹	۱۹۷۲۶۵	۲۰۷۷۹۳	۲۷۲۸۲۳	۲۲۸۵۲۲۶
فارس	۲۲۵۴۷۹۱	۱۴۰۲۶۶۳	۳۹۷۰۲	۳۳۹۴۶۹	۳۶۶۳۳۸	۸۱۰۷۷۸	۱۲۳۶۸۹	۳۲۴۸۴۳	۲۵۱۰۹۷۷
قزوین	۱۱۸۷۷۷	۸۳۶۹۷	۱۸۲۱	۲۰۳	۲۸۱۶۳	۳۳۱۴۳	۱۰۰۳۰	۱۲۷۲۷	۱۲۰۴۳۵
قم	۴۶۵۳۹	۳۵۲۶۰	۱۴۸۱	۴۲۲۱۲	۴۰۸۰	۴۳۱۳۴	۱۱۹۴۷	۳۵۷۱	۶۲۷۶۰
کردستان	۱۶۳۹۲۰	۱۰۱۰۵۲	۴۴۴۹	۹۰۱	۲۵۰۱۴	۲۹۶۳۸	۳۳۷۴	۱۷۵۰۹	۱۹۴۷۸۵
کرمان	۱۵۱۵۳۸۶	۷۲۷۰۸۸	۳۷۸۳۱	۶۸۶۹۱	۱۴۵۰۹۱	۲۳۳۷۰۸	۱۱۰۴۵۰	۱۱۰۴۰۵	۱۷۴۹۳۴۰
کرمانشاه	۱۷۷۷۸۷	۱۳۴۵۲۹	۳۳۶۶	۲۰۲۲	۲۸۴۸۱	۲۲۰۷۶	۲۹۳۱۱	۲۴۷۴۸	۲۱۳۰۸۹
کهگیلویه و بویراحمد	۶۸۷۴۸۲	۵۱۶۰۱۷	۱۰۸۳۷	۵۸۱۸۱	۳۷۶۰۰	۳۴۸۹۴۶	۳۰۲۱۸	۸۲۳۴۵	۷۷۳۴۰۹
گلستان	۱۶۰۱۶۱	۱۱۳۱۱۴	۹۸۳	۲۸۹۰	۲۹۲۶۷	۴۹۷۹۶	۱۳۳۱۶	۱۴۳۱۳	۱۷۰۴۵۷
گیلان	۶۷۸۵۰	۲۶۱۵۰	۱۴۱	۴۵۱	۴۲۹۸	۲۲۷۱	۲۹۶	۷۲۳۹	۸۰۴۸۹
لرستان	۵۰۱۹۲۲	۳۵۲۶۲۹	۸۱۵۳	۲۷۷۷۵	۵۷۲۵۴	۱۳۰۶۱۹	۳۸۶۲۴	۴۷۰۲۹	۶۱۶۹۵۳
مازندران	۵۷۷۴۵	۴۲۵۹۴	۴۵۹۴	۴۴	۱۱۲۰۳	۱۹۷۲۶	۱۷۵۸	۳۹۰۶	۶۸۳۸۲
مرکزی	۱۴۳۳۰۰	۹۴۷۰۴	۲۳۵۴	۳۹۹۸	۶۶۰۸	۵۲۱۰۱	۱۱۹۷۹	۱۵۸۵۲	۱۵۷۸۱۷
هرمزگان	۸۰۵۹۷۰	۱۸۸۹۵۷	۲۷۴۴۵	۳۲۲۳۰	۱۱۸۲۲۰	۷۶۱۶۳	۲۷۱۲۱	۵۱۷۲۳	۷۸۱۳۷۶
همدان	۹۹۵۴۰	۴۷۸۳۶	۲۸۲	۶۴۰	۱۳۹۹۶	۲۶۷۴	۵۱۳۴	۱۴۱۹۶	۱۱۲۲۹۸
یزد	۳۳۷۷۰۴	۲۱۸۵۹۸	۱۱۵۰	۳۵۹۸	۳۳۹۷۶	۷۹۲۶۰	۱۸۸۸۵	۶۱۶۹۱	۳۶۷۲۳۸

۱۹- تغییرات تعداد گاو و گوساله در ۳۶۵ روز گذشته بر حسب استان (رأس)

استان	موجودی اول دوره	ورود به بهره‌برداری			خروج از بهره‌برداری			موجودی آخر دوره	
		زاییده شده	خرید یا تحویل (به‌جز پرواری)	خرید یا تحویل (برای پروار)	فروش یا انتقال (غیر از کشتار)	فروش یا اهدا (برای کشتار)	ذبح در بهره‌برداری		تلف شده
کل کشور	۴۶۸۱۷۶۷	۱۹۷۲۱۹۳	۱۷۰۰۱۴	۹۲۸۲۵۷	۷۹۳۸۳۳	۱۲۰۸۰۷۳	۵۰۶۸۴	۲۶۰۰۷۹	۵۴۵۷۴۳۳
آذربایجان شرقی	۳۳۴۳۳۰	۲۰۰۳۷۱	۴۲۲۰	۱۰۵۶۶	۷۰۷۲۴	۴۵۵۲۰	۶۰۵۹	۹۰۸۳	۴۱۸۱۰۱
آذربایجان غربی	۲۷۷۲۲۱	۱۳۶۶۲۷	۱۰۰۲۱	۲۹۶۰۸	۷۸۰۰۰	۲۲۵۳۰	۲۱۵۱	۱۹۳۳۹	۳۳۱۴۵۸
اردبیل	۱۵۷۶۱۷	۸۶۵۸۶	۴۲۶۴	۳۶۳۸	۱۸۱۷۴	۲۶۴۸۸	۱۲۵۸	۸۳۷۳	۱۹۷۸۱۳
اصفهان	۲۷۷۲۹۸	۱۱۷۶۷۰	۳۰۵۶	۱۲۱۳۴	۲۲۹۳۲	۵۴۹۸۰	۱۳۷۵	۲۵۰۷۴	۳۰۵۷۹۹
البرز	۱۳۲۱۷۴	۳۶۹۴۲	۱۷۸۰۱	۱۵۱۰۴	۲۵۹۴۶	۴۸۹۵۹	۱۳۲۷۱	۳۸۲۰	۱۱۰۰۲۴
ایلام	۱۴۳۷۸	۸۹۰۰	۲۹	۱۶۱۲	۵۵۹	۲۵۰۲	۱۶	۰	۲۱۸۴۲
بوشهر	۲۶۸۲۱	۶۵۸۵	۱۰۹	۱۰۳۳۲	۲۷۱۱	۱۰۳۱۶	۶۰	۱۷۵۱	۲۹۰۱۰
تهران	۲۶۹۳۴۲	۹۵۱۹۶	۳۷۸۶۱	۳۷۱۵۸۴	۸۱۳۷۴	۲۰۵۹۷۶	۲۳۲۶	۱۱۶۷۴	۴۷۲۶۳۳
چهارمحال و بختیاری	۴۲۱۹۹	۲۰۵۴۰	۷۵۶	۸۷۲	۶۰۹۸	۷۵۱۴	۸۸	۲۴۹۱	۴۸۱۷۷
خراسان جنوبی	۱۹۹۲۴	۷۵۹۲	۵۰۲	۷۶۱	۱۶۷۴	۴۷۵۱	۱	۹۲۹	۲۱۴۲۳
خراسان رضوی	۲۳۴۷۲۶	۱۰۲۴۱۶	۱۰۲۳۹	۳۵۷۸۶	۷۸۲۰۱	۴۵۳۳۹	۱۲۴۸	۱۴۱۱۲	۲۴۴۲۶۷
خراسان شمالی	۴۰۵۲۰	۲۴۷۲۶	۳۰۶	۷۶۶	۸۱۵۱	۵۹۱۹	۳۸۷	۲۰۴۹	۴۹۸۱۲
خوزستان	۲۷۷۷۰۳	۱۱۱۹۳۸	۴۴۸۳	۱۲۲۴۳	۱۸۹۶۶	۶۳۲۲۷	۱۰۵۰	۱۶۲۰۹	۳۰۶۹۱۵
زنجان	۹۴۴۵۵	۴۱۳۲۹	۳۰۲۸	۱۰۴۰۹	۲۱۷۹۹	۲۲۸۳۸	۸۶۹	۳۳۵۸	۱۰۰۳۵۷
سمنان	۹۲۲۳۱	۲۵۳۵۸	۴۰۱۱	۴۴۷۹	۲۳۰۳۳	۱۲۰۲۰	۹۹۴	۷۳۳۷	۹۲۷۹۴
سیستان و بلوچستان	۹۰۵۱۰	۳۱۰۴۸	۹۳	۴۷۷۱۹	۲۳۶۵	۶۳۰۰۵	۲۱۸۷	۱۱۵۳۷	۹۰۲۷۶
فارس	۲۵۲۹۱۶	۸۲۵۹۷	۷۵۶۲	۵۷۶۱۳	۲۸۱۱۵	۶۷۶۲۳	۴۴۹	۸۹۴۱	۲۹۵۵۶۰
قزوین	۱۹۷۵۵۰	۶۵۱۳۴	۲۵۵۴	۶۲۶۹۵	۲۵۴۷۹	۸۲۸۴۷	۳۱۸	۶۱۳۲	۲۱۳۱۵۷
قم	۶۳۷۳۷	۱۰۴۳۷	۳۴۰۱	۶۰۴۴۲	۳۸۲۴	۵۰۳۷۳	۱۴۶۷	۳۷۳۲	۷۸۶۲۱
کردستان	۹۷۹۰۶	۵۶۲۲۷	۲۰۵۲	۱۱۵۳	۱۷۰۳۴	۹۹۹۳	۲۶۸	۵۷۱۶	۱۲۴۳۲۸
کرمان	۹۵۱۶۲	۴۹۰۶۰	۳۸۲۰	۴۶۳۳	۶۷۸۹	۲۰۶۸۱	۱۴۶۱	۴۲۸۲	۱۱۹۴۶۳
کرمانشاه	۷۳۳۴۰	۴۴۵۳۴	۵۲۷۹	۲۰۶۴	۱۳۴۰۸	۹۹۴۴	۵۳۷	۶۲۰۴	۹۵۱۲۵
کهگیلویه و بویراحمد	۲۵۲۲۹	۱۲۶۵۳	۴۵۵	۱۸۳	۴۵۱۱	۵۵۳۱	۰	۱۱۱۵	۲۷۳۶۱
گلستان	۱۶۳۵۶۳	۶۸۵۵۷	۵۶۳۳	۱۰۴۲۶	۲۶۶۶۸	۴۲۷۳۵	۲۲۵۸	۷۸۵۷	۱۶۸۶۶۰
گیلان	۴۲۷۳۳۴	۱۲۲۶۱۰	۲۳۷۰۵	۱۲۹۹۶	۶۲۶۱۳	۴۶۳۲۳	۳۲۵	۲۶۵۱۸	۴۵۰۸۶۷
لرستان	۱۰۷۱۰۸	۶۰۳۶۷	۴۴۳۴	۱۲۳۴۷	۶۵۷۰	۳۳۰۷۹	۱۰۷۲	۵۸۶۴	۱۳۷۶۷۰
مازندران	۴۳۲۵۰۸	۲۲۷۲۲۴	۲۹۱۰	۱۴۰۲۰	۹۶۸۹۶	۷۴۰۳۹	۷۵۷۰	۱۸۰۶۲	۴۸۰۰۹۵
مرکزی	۱۰۷۸۴۰	۲۴۱۳۵	۲۳۷۸	۱۰۴۷۹۵	۱۶۰۸	۸۱۶۹۳	۴۲۴	۱۰۴۵۲	۱۴۴۹۷۰
هرمزگان	۲۷۵۳۵	۳۳۲۱	۴۲۳	۶	۳۶۲۶	۱۲۹۰	۴۷۰	۱۵۹۷	۲۴۳۰۲
همدان	۱۳۸۱۱۶	۴۶۵۶۰	۳۹۸۸	۲۳۱۰۴	۲۶۶۵۷	۱۲۹۳۲	۴۲۳	۱۰۱۰۸	۱۶۱۶۴۹
یزد	۹۷۳۷۳	۳۵۶۵۱	۷۱۲	۴۲۶۶	۹۳۲۹	۲۷۱۰۹	۳۰۰	۶۳۶۰	۹۴۹۰۳

۲۱- تغییرات تعداد گاو و گوساله آمیخته در ۳۶۵ روز گذشته بر حسب استان (رأس)

استان	موجودی اول دوره	ورود به بهره‌برداری						موجودی آخر دوره	
		زاییده شده	خرید یا تحویل (به‌جز پرواری)	خرید یا تحویل (برای پروار)	فروش یا انتقال (غیر از کشتار)	فروش یا اهدا (برای کشتار)	خروج از بهره‌برداری		
		ذبح در بهره‌برداری	تلف شده						
کل کشور	۱۹۹۰۱۷۲	۸۵۶۸۲۵	۷۷۹۲۸	۴۷۰۶۹۲	۳۱۲۹۷۵	۶۰۰۵۰۰	۲۴۶۸۳	۱۲۱۰۴۲	۲۳۳۶۴۱۷
آذربایجان شرقی	۱۷۷۲۵۲	۱۰۲۹۲۵	۲۳۰۷	۷۴۶۸	۳۹۲۸۰	۱۹۱۴۵	۵۱۶۶	۶۲۰۷	۲۲۰۱۵۴
آذربایجان غربی	۱۲۹۴۰۰	۶۰۴۴۷	۴۹۰۱	۵۲۶۹	۲۸۳۸۸	۷۰۶۵	۱۰۸۸	۸۴۴۰	۱۵۵۰۳۶
اردبیل	۸۵۵۵۳	۴۷۶۲۲	۳۵۴۰	۳۳۱۸	۱۱۷۵۹	۱۰۹۸۷	۱۰۴۸	۶۴۲۵	۱۰۹۸۱۳
اصفهان	۱۲۸۸۸۴	۴۹۱۰۰	۱۷۴۲	۹۵۵۸	۱۱۶۹۲	۳۰۳۳۱	۸۷۲	۷۷۶۲	۱۳۸۶۲۶
البرز	۵۸۸۱	۲۲۰۰	۴۲۱	۲۳۹۰	۶۲۹	۳۳۷۴	۲۶۵	۱۲۶	۶۴۹۹
ایلام	۱۰۲۴۶	۶۰۸۶	۰	۱۵۵۵	۴۰۳	۲۳۱۳	۱۶	۰	۱۵۱۵۴
بوشهر	۱۶۷۳۷	۴۲۱۷	۳۰	۷۵۳۷	۱۹۷۸	۷۳۰۵	۰	۱۳۰۳	۱۷۹۳۴
تهران	۱۴۸۶۱	۱۶۰۸۶	۱۸۴۸۱	۱۰۲۶۰۴	۱۰۸۷۶	۴۹۷۱۸	۸۲۸	۲۰۴۶	۸۸۵۶۴
چهارمحال و بختیاری	۱۹۹۹۴	۱۰۸۳۴	۶۵۸	۲۸۷	۲۹۹۰	۴۵۲۴	۸۴	۸۴۳	۲۳۳۳۲
خراسان جنوبی	۵۶۶۲	۲۴۵۵	۳۸۶	۰	۴۶۸	۱۲۷۹	۰	۲۰۳	۶۵۵۲
خراسان رضوی	۹۱۰۲۰	۳۴۳۹۰	۴۳۲۸	۱۸۹۸۵	۳۹۰۰۴	۲۲۵۳۰	۵۸۴	۳۷۲۵	۸۲۸۷۹
خراسان شمالی	۱۳۴۰۴	۷۹۲۱	۷۴	۲۲۶	۳۱۹۲	۲۵۵۵	۱۱۰	۱۰۵۹	۱۴۷۰۹
خوزستان	۱۹۶۸۱۳	۷۷۶۸۰	۴۰۰۳	۱۰۳۹۹	۱۳۱۳۵	۴۳۶۱۹	۶۵۱	۱۲۸۰۹	۲۱۸۶۸۲
زنجان	۴۶۴۸۲	۱۷۵۴۶	۲۱۸۸	۷۵۲۱	۱۰۰۹۲	۱۴۴۵۲	۴۴۱	۱۷۴۹	۴۷۰۰۳
سمنان	۸۶۷۷	۴۹۴۵	۴۱۴	۱۲۴۷	۱۶۸۴	۲۴۰۹	۳۷۴	۷۲۷	۱۰۰۸۸
سیستان و بلوچستان	۳۳۲۷۹	۱۲۳۷۶	۱۹	۴۷۳۲۳	۲۲۵	۵۱۶۴۳	۲۱۲۲	۵۷۱۲	۳۳۲۹۴
فارس	۱۱۷۴۷۵	۳۷۲۵۴	۴۴۲۵	۳۹۲۸۶	۱۹۲۲۹	۳۳۲۲۳	۴۰۷	۴۴۰۷	۱۴۱۱۷۴
قزوین	۸۶۰۱۸	۱۹۸۱۳	۲۳۷۷	۴۶۵۸۹	۵۰۲۵	۵۲۴۲۱	۱۵	۳۲۴۳	۹۴۰۹۴
قم	۳۸۵۸۳	۳۰۴۰	۳۲۱۱	۴۸۰۸۶	۲۸۴۵	۳۸۰۴۸	۱۱۰۱	۲۴۶۰	۴۸۴۶۶
کردستان	۶۱۲۴۴	۳۵۲۳۲	۹۵۷	۱۰۵۰	۹۴۴۶	۷۰۲۰	۱۶۶	۳۶۷۲	۷۸۱۸۱
کرمان	۴۷۳۷۳	۲۴۶۲۳	۱۷۴۵	۲۵۷۸	۳۲۶۹	۱۱۷۶۱	۱۸۹	۱۲۲۸	۵۹۸۷۲
کرمانشاه	۳۵۳۷۲	۲۱۷۸۹	۴۹۴۸	۱۶۲۲	۹۳۲۸	۵۰۳۱	۱۵۴	۳۲۵۷	۴۵۹۶۱
کهگیلویه و بویراحمد	۱۴۱۲۴	۷۰۴۷	۳۵۰	۱۰۶	۲۰۲۷	۲۶۵۷	۰	۷۵۴	۱۶۱۹۰
گلستان	۸۲۷۸۸	۳۸۲۴۴	۲۵۵۳	۵۰۲۰	۱۲۰۳۲	۲۳۸۰۹	۱۲۰۹	۴۲۷۹	۸۷۲۷۵
گیلان	۶۵۰۵۰	۲۰۲۰۹	۴۲۶۹	۳۰۵۵	۸۴۵۷	۸۵۶۵	۱۵۴	۴۶۰۷	۷۰۸۰۰
لرستان	۵۳۳۵۵	۲۸۷۶۹	۲۶۹۷	۲۰۲۰	۲۵۳۳	۱۱۷۴۵	۸۵۶	۳۱۹۶	۶۸۵۱۱
مازندران	۲۱۴۷۷۶	۹۷۶۹۵	۱۶۱۰	۱۳۸۷۲	۴۶۸۰۸	۴۹۲۶۲	۶۱۱۲	۱۲۷۷۱	۲۱۳۰۰۱
مرکزی	۶۳۴۴۵	۱۷۴۹۶	۲۰۹۸	۷۲۹۰۰	۹۷۹	۵۳۷۱۹	۳۸۹	۶۹۴۷	۹۳۹۰۵
هرمزگان	۴۲۹۳	۱۱۸۷	۲۱۴	۰	۴۷۹	۵۱۵	۰	۱۱۰	۴۵۹۰
همدان	۳۹۵۳۱	۱۴۵۸۲	۲۲۶۹	۴۵۵۷	۵۴۷۳	۴۵۲۱	۱۴	۴۷۴۰	۴۶۱۹۲
یزد	۸۲۵۹۹	۳۳۰۱۶	۷۱۲	۴۲۶۶	۹۲۴۹	۲۴۹۵۱	۲۶۸	۶۲۳۶	۷۹۸۸۹

۲۲- تغییرات تعداد گاو و گوساله اصیل در ۳۶۵ روز گذشته بر حسب استان (رأس)

استان	موجودی اول دوره	ورود به بهره‌برداری						موجودی آخر دوره	
		زاییده شده	خرید یا تحویل (به‌جز پرواری)	خرید یا تحویل (برای پروار)	فروش یا انتقال (غیر از کشتار)	فروش یا اهدا (برای کشتار)	ذبح در بهره‌برداری		تلف شده
کل کشور	۱۴۰۵۳۵۶	۵۵۹۶۳۰	۵۸۱۰۰	۳۲۶۶۸۵	۲۴۴۵۵۶	۳۵۸۵۱۱	۱۸۴۵۴	۷۴۷۴۸	۱۶۵۳۵۰۲
آذربایجان شرقی	۷۲۶۲۴	۳۵۳۵۶	۱۵۷۳	۲۷۴۲	۱۲۵۵۵	۱۱۴۷۳	۴۳۳	۱۹۶۹	۸۵۸۶۶
آذربایجان غربی	۸۳۲۳۷	۴۲۹۱۹	۲۹۷۴	۲۰۱۱۴	۴۰۹۴۹	۹۲۵۸	۱۸۳	۶۳۳۱	۹۲۵۲۲
اردبیل	۳۶۴۸۵	۱۵۸۴۸	۲۸۸	۰	۴۰۴	۱۲۰۱۲	۱۴	۴۱۷	۳۹۷۷۵
اصفهان	۱۳۷۸۹۱	۶۲۸۱۹	۳۵۰	۱۷۲۳	۱۰۱۱۲	۲۲۳۴۱	۳۸۳	۱۶۸۹۸	۱۵۳۰۵۰
البرز	۱۲۶۲۸۲	۳۴۷۴۲	۱۷۳۷۹	۱۲۷۱۴	۲۵۳۱۸	۴۵۵۸۲	۱۳۰۰۶	۳۶۹۳	۱۰۳۵۱۸
ایلام	۳۵۹	۲۴۲	۰	۵۷	۴۸	۲۹	۰	۰	۵۸۲
بوشهر	۲۵۳۶	۵۹۲	۳۴	۰	۵۰۱	۵۲	۰	۹۴	۲۵۱۵
تهران	۱۵۶۷۵۹	۶۶۷۸۳	۱۸۴۵۵	۱۷۴۵۹۶	۲۷۶۸۹	۸۱۳۶۲	۱۳۳۷	۶۲۳۸	۲۹۹۹۶۷
چهارمحال و بختیاری	۱۹۷۰۰	۸۵۹۴	۸۵	۵۸۵	۲۰۶۷	۲۸۴۳	۴	۱۳۷۴	۲۲۶۷۵
خراسان جنوبی	۱۳۰۹۸	۴۴۹۶	۱۱۶	۷۶۱	۹۹۲	۳۲۶۰	۱	۷۲۶	۱۳۴۹۲
خراسان رضوی	۱۳۷۹۲۲	۶۶۲۵۷	۵۵۷۰	۱۶۶۹۴	۳۷۱۹۶	۲۲۴۷۲	۶۶۳	۱۰۰۱۱	۱۵۶۱۰۲
خراسان شمالی	۱۶۷۶۳	۸۵۹۹	۲۲۱	۵۲۱	۱۵۸۶	۲۱۳۰	۵۳	۳۰۲	۲۲۰۳۴
خوزستان	۶۹۶	۲۶۸	۳۶	۲۳۳	۶	۲۲۰	۰	۲۰	۹۸۸
زنجان	۲۱۳۱۴	۹۱۳۵	۴۶۲	۶۰۱	۵۱۹۸	۳۷۳۱	۱۸۰	۳۲۱	۲۲۰۸۱
سمنان	۷۸۷۱۴	۲۷۴۰۲	۲۸۰۴	۲۵۲۰	۱۹۹۸۸	۸۶۶۵	۴۰۴	۶۰۷۱	۷۶۳۱۲
سیستان و بلوچستان	۳۵۸۰	۱۵۹۹	۰	۰	۲	۱۲۷۲	۲	۳۴۰	۳۵۶۴
فارس	۱۱۶۹۷۹	۴۰۹۵۵	۹۸۶	۱۱۸۰۵	۵۵۹۷	۲۹۶۴۵	۳۱	۳۵۱۲	۱۳۱۹۴۰
قزوین	۹۶۷۷۹	۳۷۴۵۲	۶	۱۴۸۹۰	۱۶۹۸۵	۲۸۶۸۰	۲۰۷	۱۶۱۲	۱۰۱۶۴۲
قم	۲۳۲۰۹	۷۳۷۹	۱۹۰	۹۵۹۷	۹۷۹	۱۰۱۲۱	۳۴۶	۱۲۲۰	۲۷۷۰۹
کردستان	۳۵۶۶	۲۰۹۵	۰	۰	۲۶۳	۹۰۶	۰	۳۰۲	۴۱۹۰
کرمان	۱۹۴۶۶	۹۰۶۶	۶۲۳	۱۸۸	۲۳۳۰	۴۶۹۶	۲۶	۱۳۱۴	۲۰۹۷۶
کرمانشاه	۱۵۱۴۴	۷۷۰۴	۶۸	۰	۲۳۱۸	۶۷۱	۳۲	۹۶۳	۱۸۹۳۱
کهگیلویه و بویراحمد	۵۹۸۰	۳۱۱۳	۰	۷۷	۱۷۳۰	۱۵۹۸	۰	۲۳۹	۵۶۰۳
گلستان	۱۷۹۲۹	۸۰۱۳	۲۵۵۲	۴۲۴	۵۲۲۱	۳۳۱۸	۴۰۹	۶۷۸	۱۹۲۹۲
گیلان	۱۸۸۱۰	۴۹۰۳	۱۳۳	۲۵۵	۶۷۰	۱۷۰۱	۰	۸۴۳	۲۰۸۸۷
لرستان	۲۱۷۹۵	۱۰۹۱۳	۱۴۱۶	۶۴۳۲	۱۵۶۶	۱۰۶۰۹	۲۱۶	۷۵۰	۲۷۴۱۶
مازندران	۱۰۳۳۷	۵۴۸۹	۳۲۷	۰	۱۲۳۸	۳۰۵۳	۱۴۴	۸۷	۱۱۶۳۱
مرکزی	۴۱۴۰۷	۵۹۵۶	۰	۳۱۱۳۴	۶۲۹	۲۶۸۷۹	۳۵	۳۲۰۲	۴۷۷۵۱
هرمزگان	۰	۰	۰	۰	۰	۰	۰	۰	۰
همدان	۹۱۲۲۱	۲۸۳۰۶	۱۴۵۲	۱۸۰۲۲	۲۰۳۴۱	۷۷۷۵	۳۱۲	۵۰۹۴	۱۰۵۴۷۹
یزد	۱۴۷۷۴	۲۶۳۵	۰	۰	۸۰	۲۱۵۸	۳۳	۱۲۴	۱۵۰۱۴

۲۳- تعداد بهره‌برداری، تعداد دام شیردوشی شده و مقدار تولید شیر دام و بر حسب نوع دام و استان (بهره‌برداری-رأس-تن)

استان	مقدار کل تولید شیر	گاو			گوسفند			بز	
		تعداد بهره‌برداری	تعداد دام شیردوشی شده	مقدار تولید شیر	تعداد بهره‌برداری	تعداد دام شیردوشی شده	مقدار تولید شیر	تعداد بهره‌برداری	تعداد دام شیردوشی شده
کل کشور	۹۰۸۱۹۹۹	۴۷۲۵۱۷	۲۰۵۸۶۳۴	۸۳۳۰۵۱۲	۳۶۱۱۶۰	۱۲۵۴۸۰۸۴	۴۶۵۳۳۶	۴۹۷۹۴۸	۶۲۰۵۱۳۲
آذربایجان شرقی	۹۳۳۴۲۲	۴۷۵۷۰	۲۰۹۱۹۰	۷۵۹۸۴۸	۴۷۶۷۰	۲۰۶۶۷۰۴	۱۴۷۹۰۲	۳۲۶۹۵	۲۷۹۲۵۳
آذربایجان غربی	۴۴۷۰۸۰	۵۰۰۴۳	۱۳۳۹۲۶	۳۹۶۱۷۴	۲۵۸۵۱	۱۱۶۶۵۱۶	۴۲۶۲۲	۱۵۲۴۶	۱۴۴۲۰۴
اردبیل	۲۳۵۳۸۶	۲۰۳۹۷	۸۰۴۸۵	۱۷۶۹۱۸	۱۷۸۲۱	۹۶۰۶۴۷	۴۶۳۳۲	۱۳۶۱۳	۱۷۲۹۱۴
اصفهان	۹۴۱۸۶۰	۱۶۱۴۵	۱۳۲۷۴۴	۹۲۷۵۹۳	۲۳۹۹	۱۱۱۵۸۷	۱۴۸۷	۱۹۱۱۷	۲۴۸۸۰۷
البرز	۳۸۰۹۱۵	۹۸۷	۳۶۸۲۵	۳۷۶۷۷۹	۱۰۷۵	۷۹۵۴۵	۳۷۳۱	۶۲۳	۸۶۵۷
ایلام	۳۳۳۶۹	۴۷۰۹	۸۸۸۰	۲۶۳۱۶	۹۴۸۸	۳۴۲۶۲۱	۵۳۶۷	۶۳۶۱	۱۱۹۱۶۵
بوشهر	۱۹۴۶۸	۲۶۹۸	۶۴۵۹	۱۴۳۱۹	۸۷۵	۲۵۴۹۲	۱۲۰۸	۳۳۳۳	۹۲۱۷۲
تهران	۶۲۲۲۹۴	۱۷۴۰	۸۲۰۲۵	۶۰۱۸۵۰	۴۱۳۴	۳۹۶۵۵۶	۱۹۱۶۵	۱۵۸۳	۵۰۶۸۱
چهارمحال و بختیاری	۱۲۸۸۱۸	۶۲۳۸	۲۲۰۰۴	۱۱۸۳۱۳	۲۶۸۱	۲۵۷۶۳۲	۱۹۵۲	۶۴۴۳	۲۱۹۳۰۰
خراسان جنوبی	۶۸۴۴۵	۳۰۳۱	۹۱۱۱	۴۸۲۵۴	۱۵۷۴۲	۲۲۸۸۸۸	۴۶۵۸	۳۷۵۸۹	۳۲۴۱۴۹
خراسان رضوی	۸۲۰۴۷۲	۱۶۳۵۶	۱۰۹۰۳۶	۷۸۰۹۲۶	۵۲۶۳۰	۱۸۴۲۲۸۶	۳۷۰۹۴	۵۱۶۱۳	۳۷۲۸۷۹
خراسان شمالی	۹۶۵۹۹	۹۵۷۴	۲۴۴۳۴	۸۶۲۹۸	۱۹۴۰۷	۴۷۴۶۹۴	۸۴۳۵	۱۰۶۲۷	۶۸۳۷۰
خوزستان	۲۲۹۴۴۱	۳۵۶۷۴	۱۲۵۴۷۵	۲۰۱۸۸۸	۶۱۰۲	۱۶۷۴۷۱	۱۳۵۵۳	۲۲۷۶۰	۴۵۴۵۴۲
زنجان	۱۹۵۵۵۷	۱۴۴۴۵	۴۲۳۷۶	۱۷۸۰۹۰	۱۱۰۵۲	۲۶۳۸۴۹	۱۱۰۹۶	۱۰۲۷۹	۷۵۱۳۹
سمنان	۳۱۵۳۱۰	۲۵۹۵	۳۷۲۹۹	۲۹۴۵۶۱	۸۹۴۸	۶۵۵۷۷۲	۱۴۹۶۶	۶۷۲۰	۱۷۴۲۵۵
سیستان و بلوچستان	۱۲۷۰۲۶	۱۳۱۹۱	۳۳۶۴۹	۹۵۸۱۶	۱۴۳۲۷	۱۷۷۱۵۱	۸۰۱۳	۹۱۶۷۱	۵۹۳۶۸۴
فارس	۷۹۷۶۴۸	۱۲۱۱۷	۱۱۲۷۵۶	۷۵۱۲۱۹	۱۱۴۶۹	۴۷۹۷۹۹	۱۸۶۵۲	۳۶۱۶۳	۸۹۰۱۸۵
قزوین	۵۰۶۹۵۴	۷۸۲۵	۶۵۶۶۷	۴۹۹۵۲۶	۱۵۸۸	۷۸۷۴۴	۲۱۲۸	۲۸۲۲	۵۳۴۲۱
قم	۱۰۱۰۳۷	۵۸۳	۱۱۸۸۶	۹۷۶۱۸	۱۷	۲۷۹۸	۳۵	۷۲۹	۲۴۷۵۶
کردستان	۱۲۵۴۶۷	۲۴۴۶۸	۵۸۰۹۸	۱۱۱۳۰۸	۱۹۲۸۸	۴۳۴۸۰۴	۱۰۴۱۲	۱۲۴۲۲	۱۰۰۵۴۴
کرمان	۱۴۲۶۶۱	۱۷۰۰۹	۴۶۶۹۲	۸۵۶۱۶	۴۵۰۴۹	۸۰۴۳۱۷	۲۷۶۹۲	۴۸۶۸۹	۵۴۸۱۵۸
کرمانشاه	۱۴۱۵۹۶	۱۵۹۲۹	۴۵۲۳۲	۱۳۳۳۶۸	۹۵۵۰	۲۵۱۸۵۳	۵۳۷۹	۸۹۸۱	۸۵۱۰۱
کهگیلویه و بویراحمد	۵۴۱۲۵	۶۲۵۴	۱۲۴۸۵	۲۵۳۶۲	۳۲۹	۷۲۱۶	۲۵۷	۱۴۲۳۸	۴۵۶۷۲۰
گلستان	۱۴۶۷۳۱	۱۸۷۹۹	۶۴۲۷۹	۱۴۲۹۸۷	۳۰۴۲	۱۷۹۵۶۱	۳۰۳۳	۲۸۲۴	۳۱۶۳۹
گیلان	۱۴۱۰۳۵	۴۶۷۵۱	۱۲۱۵۲۱	۱۳۱۳۴۰	۷۵۶۵	۱۷۸۱۰۸	۸۲۵۵	۲۵۹۹	۲۷۶۹۶
لرستان	۱۶۷۴۱۹	۱۷۳۸۳	۵۵۴۳۴	۱۴۸۴۵۹	۱۰۸۴۶	۳۵۹۹۴۱	۷۲۹۷	۱۴۴۱۴	۲۹۴۷۵۴
مازندران	۴۸۳۳۷۸	۳۰۸۶۵	۲۴۷۹۴۵	۴۷۳۱۵۳	۶۰۷۲	۴۱۱۷۶۴	۹۴۲۳	۱۲۷۹	۲۶۶۶۳
مرکزی	۱۶۲۵۸۹	۸۹۲۲	۲۵۲۶۰	۱۵۸۲۵۸	۱۴۹۰	۴۹۳۷۸	۲۱۸۸	۳۹۴۵	۳۵۱۹۷
هرمزگان	۵۴۸۳	۵۴۱۶	۹۵۸۳	۴۴۵۹	۱۷۵	۹۲۲	۱۵	۳۶۳۱	۳۸۲۴۳
همدان	۲۲۵۲۳۸	۱۲۷۶۶	۵۴۸۳۰	۲۳۱۸۰۳	۳۴۲۰	۵۳۶۵۱	۲۳۶۴	۵۱۳۹	۲۸۴۳۳
یزد	۲۷۰۱۷۴	۲۰۳۷	۳۳۰۳۹	۲۵۲۰۹۵	۱۰۵۷	۲۹۸۱۹	۶۲۶	۹۸۰۰	۱۶۵۴۵۱

۲۴- تعداد بهره‌برداری، تعداد دام شیردوشی شده و مقدار تولید شیر گاو به تفکیک نژاد بر حسب استان (بهره‌برداری - رأس - تن)

گاو اصیل		گاو آمیخته (دورگ)			گاو بومی			استان	
مقدار تولید شیر	تعداد دام شیردوشی شده	تعداد بهره‌برداری	مقدار تولید شیر	تعداد دام شیردوشی شده	تعداد بهره‌برداری	مقدار تولید شیر	تعداد دام شیردوشی شده		تعداد بهره‌برداری
۴۶۹۵۷۴۷	۵۹۹۹۴۰	۵۱۲۲۰	۳۱۱۱۵۸۶	۱۹۸۸۱۹۶	۲۶۳۰۰۹	۵۲۳۱۸۰	۵۵۹۷۸۸	۱۷۸۱۳۲	کل کشور
۳۰۶۹۶۳	۳۵۳۴۶	۶۸۱۱	۳۹۴۳۷۷	۱۰۸۳۶۹	۲۷۱۲۴	۵۸۵۰۷	۶۵۴۷۶	۱۷۷۱۹	آذربایجان شرقی
۲۱۸۵۱۳	۴۲۵۸۲	۷۸۴۲	۱۳۸۶۲۵	۵۹۳۴۸	۲۶۸۴۷	۳۹۰۳۶	۳۱۹۹۶	۱۷۴۴۴	آذربایجان غربی
۶۸۷۵۲	۱۳۵۱۹	۷۰۶	۸۸۳۴۶	۴۴۸۵۶	۱۳۸۹۳	۱۹۸۲۰	۲۲۱۱۰	۶۸۸۹	اردبیل
۶۱۳۹۸۹	۷۰۶۹۳	۱۸۹۵	۲۹۷۵۴۱	۵۶۰۷۹	۱۱۵۵۰	۱۶۰۶۳	۵۹۷۳	۲۹۳۰	اصفهان
۳۶۷۰۲۶	۳۴۸۰۹	۸۸۱	۹۷۵۳	۲۰۱۶	۲۶۸	.	.	.	البرز
۱۵۶۸	۲۸۳	۶۱	۲۰۴۱۱	۵۹۹۵	۳۳۶۶	۴۳۳۷	۲۶۰۲	۱۳۵۳	ایلام
۳۰۵۵	۶۳۲	۱۶۴	۹۹۷۱	۴۴۹۵	۲۰۳۵	۱۲۹۲	۱۳۳۱	۶۱۱	بوشهر
۴۸۲۶۳۲	۶۲۴۶۰	۵۹۱	۱۱۱۰۳۶	۱۶۳۴۰	۳۳۸	۸۱۸۲	۳۲۲۵	۸۱۲	تهران
۶۰۵۸۶	۸۶۹۸	۹۸۱	۵۵۴۳۷	۱۲۰۹۵	۴۳۸۰	۲۲۹۰	۱۲۱۲	۹۵۹	چهارمحال و بختیاری
۳۴۱۶۵	۵۰۶۸	۷۳۸	۱۱۹۴۰	۳۰۱۱	۱۲۷۶	۲۱۴۹	۱۰۳۲	۱۰۳۲	خراسان جنوبی
۵۷۸۳۷۶	۶۹۲۶۳	۶۸۹۶	۱۹۳۴۱۲	۳۷۴۲۴	۸۴۶۴	۹۱۳۸	۲۳۴۹	۹۹۶	خراسان رضوی
۵۴۵۷۱	۸۳۹۲	۱۱۰۷	۲۶۱۹۸	۷۹۴۸	۴۴۷۳	۵۵۳۰	۸۰۹۴	۴۳۶۸	خراسان شمالی
۲۸۸۲	۴۱۲	۱۰۷	۱۶۳۰۷۳	۸۳۵۶۸	۲۹۷۹۲	۳۵۹۳۲	۴۱۴۹۵	۸۰۱۳	خوزستان
۷۳۳۲۲	۸۴۶۳	۱۲۸۸	۸۰۴۱۹	۲۰۶۲۸	۸۶۸۷	۲۴۳۴۹	۱۳۲۸۵	۵۲۰۲	زنجان
۲۳۶۵۳۴	۲۹۱۸۷	۱۶۵۶	۴۱۴۴۴	۵۲۱۰	۷۵۷	۱۶۵۸۳	۲۹۰۲	۲۳۷	سمنان
۹۹۳۰	۱۵۹۹	۶۹۹	۵۲۴۵۱	۱۳۰۶۱	۳۷۴۹	۳۳۴۳۵	۱۸۹۸۸	۹۰۴۹	سیستان و بلوچستان
۵۵۲۶۷۱	۶۴۳۲۷	۳۲۹۶	۱۹۱۵۸۲	۴۳۴۴۸	۶۵۰۷	۶۹۶۶	۴۹۸۰	۲۳۸۱	فارس
۳۷۵۶۸۶	۳۷۵۸۳	۴۰۴	۱۱۴۵۶۸	۱۹۸۴۰	۴۲۵۳	۹۲۷۲	۸۲۴۴	۳۲۹۱	قزوین
۸۲۸۶۱	۸۷۱۹	۳۰۳	۱۴۷۲۱	۳۱۵۱	۲۸۵	۳۵	۱۷	۶	قم
۱۱۹۲۱	۲۰۹۵	۱۹۲	۸۶۹۶۵	۳۷۰۷۹	۱۶۵۵۸	۱۲۴۲۲	۱۸۹۲۳	۹۵۰۱	کردستان
۳۰۸۲۲	۸۶۴۱	۱۲۶۷	۴۰۸۳۶	۲۳۲۴۳	۷۱۲۷	۱۳۹۵۷	۱۴۸۰۸	۹۶۰۷	کرمان
۶۳۰۵۱	۸۵۲۵	۱۳۹۹	۶۰۴۶۶	۲۲۲۱۲	۹۹۵۱	۹۸۵۱	۱۴۴۹۵	۴۹۲۵	کرمانشاه
۸۴۵۸	۱۹۱۰	۴۷۹	۱۴۸۹۳	۸۰۳۱	۴۵۲۰	۲۰۱۱	۲۵۴۴	۱۶۲۳	کهگیلویه و بویراحمد
۴۲۰۲۷	۷۳۰۸	۲۳۱۶	۸۷۸۹۵	۳۷۴۶۱	۱۰۷۳۰	۱۳۰۶۵	۱۹۵۱۰	۶۲۶۹	گلستان
۴۷۶۵۶	۶۱۳۹	۱۳۱۷	۳۱۹۳۱	۲۰۰۰۷	۱۰۰۸۶	۵۱۷۵۳	۹۵۳۷۴	۳۷۸۲۶	گیلان
۴۱۱۸۶	۱۰۷۲۲	۲۵۴۵	۹۱۴۴۳	۳۱۳۰۷	۱۱۹۲۶	۱۵۸۳۰	۱۳۴۰۴	۳۲۶۳	لرستان
۲۶۷۸۰	۵۷۳۸	۹۸۶	۳۴۹۲۲۸	۱۱۰۸۱۳	۱۶۸۱۳	۹۷۱۴۵	۱۳۱۳۹۴	۱۴۱۴۳	مازندران
۸۱۱۰۷	۶۳۷۸	۵۳۰	۷۵۵۱۴	۱۸۱۴۵	۷۹۶۸	۱۶۳۷	۷۳۷	۴۳۷	مرکزی
.	.	.	۶۱۴	۷۷۳	۴۱۸	۳۸۴۵	۸۸۰۹	۵۰۶۴	هرمزگان
۱۵۸۹۳۳	۳۳۸۱۲	۳۷۵۷	۶۴۱۲۱	۱۶۵۴۰	۶۸۳۶	۸۷۴۹	۴۴۷۹	۲۱۸۳	همدان
۵۹۷۲۲	۶۶۳۶	۸	۱۹۲۳۷۳	۲۶۴۰۳	۲۰۲۹	.	.	.	یزد

۲۵- تعداد بهره‌برداری، تعداد دام پشم، مو و کرک چینی شده و مقدار تولید پشم، مو و کرک طی ۳۶۵ روز گذشته بر حسب استان (بهره‌برداری-رأس-کیلوگرم)

بز			گوسفند			استان
مقدار تولید مو و کرک	تعداد دام مو و کرک چینی شده	تعداد بهره‌برداری	مقدار تولید پشم	تعداد دام پشم‌چینی شده	تعداد بهره‌برداری	
۱۳۴۳۱۱۱	۲۹۲۴۲۴۱	۱۴۵۳۲۶	۳۲۶۴۱۷۱۴	۳۰۷۸۰۵۰۶	۶۲۲۷۱۴	کل کشور
۳۲۰۸۲	۴۳۲۸۷	۳۹۱۰	۳۳۶۸۱۵۲	۲۶۶۸۵۶۸	۴۸۲۸۹	آذربایجان شرقی
۱۲۱۰	۳۴۵۴	۶۳۷	۲۴۷۶۰۳۶	۱۸۳۴۶۰۸	۲۷۶۷۴	آذربایجان غربی
.	.	.	۱۵۰۱۲۵۷	۱۱۵۷۷۵۱	۱۹۶۲۲	اردبیل
۳۶۳۱	۹۳۳۸	۱۳۳	۱۴۹۶۲۰۶	۲۰۴۳۰۴۷	۳۵۴۴۰	اصفهان
۲۸۲۶	۷۴۸۹	۵۰۸	۱۷۲۴۵۳	۲۵۲۴۳۹	۱۵۰۷	البرز
۷۰۰۳۱	۱۰۶۵۷۵	۵۰۵۲	۱۰۰۴۶۷۰	۵۲۲۲۴۶	۱۱۱۷۲	ایلام
۲۳۸۱۲	۶۱۸۹۱	۱۳۵۲	۱۸۵۲۸۳	۱۷۲۷۲۵	۴۲۹۱	بوشهر
۱۰۰۴	۲۷۹۳	۱۲۱	۲۸۹۷۹۸	۵۷۱۸۲۰	۴۲۳۳	تهران
۱۸۶۷	۳۷۷۹	۱۲۵	۸۳۲۱۸۰	۹۸۷۸۹۲	۱۰۶۱۰	چهارمحال و بختیاری
۶۷۷۲۸	۲۳۸۸۸۰	۲۲۳۳۳	۳۱۸۵۵۰	۶۱۱۹۵۹	۳۴۲۶۶	خراسان جنوبی
۲۵۴	۵۰۹	۱۷۰	۲۳۵۵۲۴۴	۱۹۲۸۵۵۰	۴۴۵۴۰	خراسان رضوی
.	.	.	۹۰۶۲۰۳	۶۳۱۲۰۵	۲۶۲۷۵	خراسان شمالی
۷۷۱۱۶	۲۹۰۱۵۶	۷۳۴۵	۲۸۷۷۳۴۲	۲۰۵۱۹۲۲	۳۳۷۸۳	خوزستان
۵۱۸	۱۷۲۵	۱۵۲	۱۷۴۰۸۱	۲۵۱۹۰۴	۵۰۳۶	زنجان
۱۸۹۶۶	۲۴۱۷۸	۶۳۳	۸۳۷۴۸۳	۱۱۱۵۳۶۴	۱۰۳۲۷	سمنان
۲۶۶۹۰۵	۵۴۳۲۱۲	۳۶۱۰۱	۱۲۰۱۶۳۲	۶۸۰۵۲۲	۳۳۶۳۸	سیستان و بلوچستان
۸۸۴۶۱	۲۶۹۳۱۶	۶۴۳۲	۱۷۶۲۰۱۳	۲۰۰۶۲۰۵	۳۲۳۷۳	فارس
۴۷۲	۹۴۵	۸۴	۶۷۷۸۰۷	۸۵۸۶۲۵	۱۲۲۶۲	قزوین
.	.	.	۴۱۲۷	۵۱۸۰	۳۹	قم
۳۷۳۶۸	۵۵۶۸۸	۲۳۴۸	۹۲۶۴۹۸	۸۶۱۹۹۶	۲۱۸۴۷	کردستان
۳۶۰۰۶۰	۹۲۱۵۹۴	۴۴۴۵۷	۱۲۳۶۵۵۴	۱۸۷۲۶۱۵	۵۴۲۵۴	کرمان
۲۹۵۷۵	۲۳۱۳۹	۱۱۰۷	۱۶۷۵۴۴۶	۸۸۱۰۳۶	۲۰۲۱۹	کرمانشاه
۱۷۲۷۶	۳۵۹۱۵	۷۹۳	۲۲۰۴۶۳	۲۱۰۶۱۵	۵۸۳۴	کهگیلویه و بویراحمد
۲۰۵۲۹	۴۷۲۱۱	۲۵۵۹	۹۴۰۴۶۰	۱۱۹۸۴۰۶	۲۰۲۵۷	گلستان
۴۵۰۹۹	۳۷۸۱۲	۲۰۲۷	۴۴۲۰۴۵	۲۶۱۰۷۱	۶۲۸۱	گیلان
۱۲۷۲۷۸	۱۱۲۵۵۱	۳۹۸۷	۱۷۲۳۷۳۷	۱۳۴۹۰۸۱	۲۵۹۱۱	لرستان
۳۲۱۸۷	۴۵۰۹۱	۱۵۴۸	۱۲۵۱۹۸۶	۱۱۴۵۰۴۶	۲۲۹۶۲	مازندران
۹۰	۱۷۹	۴۵	۹۸۷۰۶۵	۱۳۳۸۳۳۲	۲۱۲۷۱	مرکزی
۱۰۱۷۵	۲۰۵۱۳	۴۷۹	۹۴۱	۱۳۵۵	۱۴	هرمزگان
۲۵۰۳	۳۷۹۸	۶۹۶	۷۲۴۷۶۴	۱۲۰۴۳۰۳	۲۵۲۱۱	همدان
۴۰۸۸	۱۳۲۲۱	۱۹۱	۷۱۲۴۰	۱۰۴۱۱۸	۳۲۷۷	یزد

۲۶- مقدار انواع خوراک دام مصرف شده در بهره‌برداری‌های دارای گوسفند و بره، بز و بزغاله و گاو و گوساله طی ۳۶۵ روز گذشته بر حسب استان (تن)

ذرت سیلو شده	سبوس	جو	یونجه، شبدر و اسپرس (خشک)	کاه	استان
۶۱۸۱۵۱۲	۵۳۶۵۷۱۵	۵۶۸۱۰۸۲	۹۴۸۶۷۷۲	۱۴۲۰۱۹۹۰	کل کشور
۱۵۰۰۷۳	۲۸۰۳۲۰	۳۱۴۱۳۹	۷۷۱۳۱۹	۵۲۰۸۳۹	آذربایجان شرقی
۲۱۳۹۸۵	۹۵۵۳۳	۱۹۵۶۸۶	۹۴۴۴۴۶	۷۶۰۸۱۹	آذربایجان غربی
۲۸۴۹۵	۷۲۱۹۶	۱۱۸۹۱۶	۴۲۶۹۴۴	۲۵۵۰۱۰	اردبیل
۸۷۳۷۴۰	۲۴۱۳۴۶	۵۶۷۸۴۳	۷۸۱۴۴۲	۹۷۵۰۶۷	اصفهان
۱۶۵۱۲۲	۹۶۷۴۷	۱۰۰۳۲۹	۲۸۲۱۳۲	۲۷۴۱۲۰	البرز
۵۶۷۱	۳۳۶۰	۵۱۹۶۴	۳۲۵۸۱	۱۳۱۶۵۰	ایلام
۹۱۳۵	۲۴۳۳۵	۲۶۳۸۳	۲۱۲۴۶	۵۷۴۰۴	بوشهر
۱۳۴۱۳۲۰	۲۲۴۱۷۷۴	۴۵۱۲۰۲	۱۰۹۲۸۷۲	۱۸۶۹۷۹۴	تهران
۱۰۱۵۵۴	۳۷۳۲۷	۱۱۸۵۰۶	۱۲۷۸۸۸	۱۸۴۵۲۳	چهارمحال و بختیاری
۳۵۹۶۱	۲۴۳۰۸	۸۴۷۲۳	۲۴۹۱۹	۱۴۳۵۳۲	خراسان جنوبی
۴۹۸۹۳۰	۹۲۸۹۶	۵۳۴۲۰۳	۴۷۸۸۸۲	۹۳۸۱۳۱	خراسان رضوی
۳۲۸۲۲	۲۹۰۲۲	۱۲۲۵۰۸	۱۷۵۵۸۹	۱۶۰۹۵۴	خراسان شمالی
۳۶۴۸۲	۱۶۱۵۷۰	۳۳۴۹۷۶	۱۳۱۸۰۱	۱۰۳۸۸۸۳	خوزستان
۱۵۱۴۹۷	۳۹۵۶۸	۴۵۹۱۲	۳۱۹۳۵۰	۲۴۵۷۴۵	زنجان
۱۴۳۱۸۲	۳۶۸۴۲	۲۱۳۳۶۸	۲۶۶۶۴۵	۳۰۷۷۲۱	سمنان
۲۵۹۴	۱۷۳۸۰۹	۲۱۸۱۲	۲۶۹۳۹۴	۲۷۱۷۱۳	سیستان و بلوچستان
۸۰۹۷۲۲	۲۳۳۹۱۶	۶۴۵۰۲۳	۷۵۷۱۲۲	۱۲۰۹۹۳۹	فارس
۵۶۹۴۵۲	۱۲۰۷۳۴	۱۹۵۸۵۲	۳۵۹۶۱۹	۳۵۸۶۳۸	قزوین
۳۳۶۳۸	۱۶۰۰۴	۱۰۲۳۵۹	۱۳۱۱۱۵	۱۰۸۶۱۵	قم
۴۴۶۳	۳۹۵۸۷	۴۱۶۲۲	۲۱۰۳۷۱	۲۸۶۶۷۱	کردستان
۱۱۰۶۳۸	۱۳۷۳۲۳	۲۳۴۹۷۹	۷۲۰۱۵۴	۷۶۹۰۰۷	کرمان
۱۴۸۰۲	۴۷۹۲۹	۱۲۰۷۲۳	۸۱۲۰۰	۲۵۴۶۳۹	کرمانشاه
۱۸۹۱۷	۳۶۰۴	۲۴۳۲۳	۳۶۲۱۶	۶۳۵۰۵	کهگیلویه و بویراحمد
۶۰۸۴۸	۱۷۵۱۶۴	۱۴۲۷۰۶	۲۶۲۸۶	۳۴۷۱۱۹	گلستان
۱۷۶۵۷	۱۱۰۶۹۷	۴۳۷۳۵	۸۱۸۴۱	۴۲۱۴۴۹	گیلان
۳۵۵۹۰	۶۲۹۳۹	۱۹۱۷۶۶	۱۴۱۴۳۷	۴۸۵۴۸۴	لرستان
۸۱۸۷۵	۴۳۳۸۴۴	۱۵۲۹۵۵	۷۲۴۱۲	۷۶۵۷۰۹	مازندران
۲۳۸۹۵۸	۱۷۱۸۰۵	۱۹۷۴۴۵	۲۴۷۸۰۹	۳۶۲۹۶۷	مرکزی
۳۰۱	۱۶۵۰۴	۱۰۱۴۱	۱۶۳۵۱	۱۷۲۴۳	هرمزگان
۱۲۶۷۸۹	۱۰۹۰۱۵	۱۸۲۲۱۰	۳۰۱۴۸۸	۴۰۴۱۳۱	همدان
۲۶۶۳۰۱	۳۵۷۰۰	۹۲۷۷۴	۱۵۵۹۰۲	۲۱۰۹۶۸	یزد



۲۶- مقدار انواع خوراک دام مصرف شده در بهره‌برداری‌های دارای گوسفند و بره، بز و بزغاله و گاو و گوساله طی ۳۶۵ روز گذشته بر حسب استان (دنباله)

استان	کنسانتره آماده جو	تفاله چغندر قند (خشک)	کنجاله	سایر
کل کشور	۵۷۱۱۷۹۵۲	۶۴۷۴۵۲	۴۴۹۰۲۱	۳۰۲۴۹۹۹
آذربایجان شرقی	۳۶۰۹۵۰	۳۱۰۰۳	۱۲۹۳۲	۱۱۷۷۷۳
آذربایجان غربی	۱۰۵۵۰۵	۲۱۸۲۶	۱۱۵۶	۱۲۹۸۳۱
اردبیل	۲۰۸۱۱	۱۳۴۹۷	۱۰۴۴۷	۸۶۰۸۹
اصفهان	۴۴۹۵۹۳	۷۷۸۲۶	۶۶۶۴۵	۲۸۲۸۴۸
البرز	۱۲۳۳۴۵	۲۶۸۱۲	۶۷۴۳۴	۴۶۱۹۵
ایلام	۳۳۹۰	۶۳۶۰	۴۲۹	۵۴۷۷
بوشهر	۷۲۳۲	۱۲۱	.	۱۵۸۴۳
تهران	۱۳۱۵۸۹۱	۷۸۹۳۵	۸۲۹۴۱	۲۷۸۷۶۷
چهارمحال و بختیاری	۳۶۲۳۲	۳۶۸۴	۱۲۸۰۲	۲۰۸۹۱
خراسان جنوبی	۸۱۶۱۱	۲۳۰۹	۲۴۱	۱۴۲۷۷
خراسان رضوی	۶۳۴۵۳۹	۵۹۷۰۲	۹۰۱۹	۱۸۰۴۰۹
خراسان شمالی	۱۷۴۱۱۲	۵۱۵۷	۱۳۲۸	۲۹۴۸۱
خوزستان	۶۲۵۳۳	۸۸۴۴	۱۴۹۷	۱۷۳۰۴۵
زنجان	۱۳۸۶۸۲	۴۱۴۷	۱۲۸۶	۵۸۳۸۰
سمنان	۲۶۵۹۹۸	۳۱۱۰۳	۱۴۷۱۷	۶۷۸۳۴
سیستان و بلوچستان	۴۶۰۳	.	.	۱۴۷۸۰۵
فارس	۳۷۳۸۴۱	۷۴۶۱۰	۲۲۳۵۸	۹۷۲۰۴
قزوین	۲۶۲۰۱۴	۱۱۶۷۹	۳۳۷۰۰	۱۶۴۹۳۹
قم	۱۸۶۵۰۷	۲۴۵۹	۱۴۳۲	۳۲۶۵۸
کردستان	۴۱۵۴۴	۶۳۷	۱۳۷	۱۱۴۴۹۰
کرمان	۱۰۰۴۵۵	۴۸۵۰	۴۰۱۱۸	۱۷۷۴۵۱
کرمانشاه	۱۹۷۵۰	۲۶۰۸	۸۲۹۵	۳۰۸۵۲
کهگیلویه و بویراحمد	۵۴۱۳	۷۷۵	۱۴۰۱	۱۴۳۷۶
گلستان	۱۱۷۹۷۷	۲۸۷۰۶	۵۷۰۶	۷۳۷۳۱
گیلان	۶۵۱۰۴	۱۰۸۵۶	۱۲۷۰	۲۴۸۷۸
لرستان	۱۲۹۷۲۵	۱۱۶۱	۴۰۸	۱۳۳۵۸
مازندران	۲۰۰۲۸۴	۱۱۰۰۲۶	۱۴۰۵۳	۴۱۸۰۶۰
مرکزی	۱۲۶۷۶۱	۲۶۴۰	۳۰۲۸	۱۱۵۴۵۹
هرمزگان	۱۴۰۸	.	۱۱	۳۳۳۳۰
همدان	۸۶۵۲۸	۱۰۷۳۷	۳۳۲۵۱	۲۳۰۳۲
یزد	۲۸۵۶۱۴	۱۴۳۸۴	۹۸۱	۳۶۲۳۶

۲۷- مقدار انواع خوراک دام مصرف شده در بهره‌برداری‌های دارای گوسفند و بره، بز و بزغاله طی ۳۶۵ روز گذشته بر حسب استان (تن)

ذرت سیلو شده	سبوس	جو	یونجه، شبدر و اسپرس (خشک)	کاه	استان
۶۲۹۳۱۰	۱۱۳۲۰۵۷	۳۸۰۸۳۵۷	۴۵۲۸۶۵۳	۶۶۵۹۹۷۹	کل کشور
۱۸۳۳۰	۷۶۰۷۹	۱۴۱۳۱۴	۳۶۱۳۳۷	۲۱۵۴۶۶	آذربایجان شرقی
۵۷۹۱۰	۱۵۲۰۲	۱۵۳۲۸۰	۴۱۵۲۸۹	۳۰۱۰۱۵	آذربایجان غربی
۳۸۶۳	۱۶۳۶۵	۸۷۸۴۵	۲۴۴۳۷۷	۱۲۲۶۰۴	اردبیل
۱۴۷۳۸۸	۶۰۹۲۷	۳۱۳۸۳۸	۳۹۱۳۰۷	۵۶۳۸۲۸	اصفهان
۴۳۶۵	۵۱۷۱۰	۴۶۹۵۶	۶۴۲۱۷	۸۶۶۰۹	البرز
۵۵۵	۴۵۰	۳۵۲۴۸	۷۷۶۸	۶۹۵۰۵	ایلام
۹۰۸	۵۴۸۶	۱۴۰۹۷	۱۰۷۲۸	۲۵۶۵۵	بوشهر
۲۷۷۵۸	۹۰۶۸۵	۱۶۱۷۰۳	۱۸۸۰۳۸	۲۴۵۵۰۸	تهران
۵۷۵۸	۸۸۹۵	۸۴۸۰۰	۸۱۶۱۷	۱۱۸۱۰۱	چهارمحال و بختیاری
۶۰۹۶	۱۸۸۶۵	۸۱۳۶۴	۱۴۰۴۰	۱۰۷۹۹۲	خراسان جنوبی
۷۵۷۱۸	۴۳۹۵۴	۴۳۳۵۶۲	۲۴۲۶۴۹	۶۱۷۲۴۳	خراسان رضوی
۱۸۳۲	۱۶۸۹۹	۱۱۱۷۰۵	۱۰۳۲۲۷	۱۰۹۶۵۷	خراسان شمالی
۳۵۷۶	۳۰۷۸۳	۲۹۷۷۸۴	۶۰۱۴۳	۵۵۰۷۹۶	خوزستان
۱۳۱۵۸	۱۴۷۳۳	۴۲۱۹۷	۱۴۴۵۴۶	۱۲۴۷۱۰	زنجان
۳۰۳۱۹	۲۲۲۷۶	۱۴۸۵۲۳	۱۰۵۸۲۰	۱۳۲۹۱۴	سمنان
۶۸	۱۰۲۱۳۸	۲۱۶۵۰	۲۱۹۲۹۰	۱۶۶۹۸۶	سیستان و بلوچستان
۱۵۹۴۳	۴۹۲۶۲	۴۷۹۴۷۰	۴۰۴۰۴۸	۶۷۴۵۹۲	فارس
۱۶۵۴۲	۲۵۷۰۵	۸۳۲۰۲	۱۲۶۶۶۹	۱۴۸۴۷۶	قزوین
۱۲۸۰	۱۳۰۸	۵۲۱۱۸	۴۵۱۹۸	۴۵۱۷۸	قم
۶۰۵	۹۷۷۱	۳۳۴۵۹	۱۱۵۸۸۰	۱۴۲۶۶۸	کردستان
۱۷۷۰۱	۱۰۳۸۰۹	۲۱۷۴۱۰	۵۸۵۳۰۰	۶۴۶۴۷۶	کرمان
۳۴۸۲	۱۲۱۳۶	۹۱۷۵۳	۴۸۹۵۵	۱۶۱۲۰۷	کرمانشاه
۱۲۹۱	۳۰۰	۲۰۱۶۵	۲۲۶۳۴	۴۱۰۳۵	کهگیلویه و بویراحمد
۲۴۱۶۶	۸۱۲۳۲	۱۱۴۱۲۹	۱۸۷۲۲	۱۵۵۵۴۰	گلستان
۲۸۷	۱۱۷۵۵	۱۶۹۵۳	۳۳۲۶۴	۳۰۷۰۰	گیلان
۷۲۶۹	۱۱۰۵۷	۱۴۲۲۷۹	۷۵۰۰۸	۳۰۱۳۴۹	لرستان
۱۷۷۲۶	۱۱۴۷۳۳	۱۰۹۶۶۲	۳۴۱۶۴	۱۷۰۰۲۹	مازندران
۹۸۳۸۲	۸۲۶۷۷	۱۲۴۹۱۱	۱۲۹۷۰۲	۲۳۲۷۲۰	مرکزی
۱۱	۱۳۴۵۰	۹۸۹۳	۱۳۵۴۰	۱۳۴۱۹	هرمزگان
۲۵۹۳۶	۲۹۶۰۰	۹۹۳۹۹	۱۶۴۰۹۶	۲۳۴۱۷۷	همدان
۱۰۸۶	۹۸۱۵	۳۷۶۹۰	۵۷۰۸۲	۱۰۳۸۲۸	یزد



۲۷- مقدار انواع خوراک دام مصرف شده در بهره‌برداری‌های دارای گوسفند و بره، بز و بزغاله و گاو و گوساله طی ۳۶۵ روز گذشته بر حسب استان (دنباله)

استان	کنسانتره آماده جو	تفاله چغندر قند (خشک)	کنجاله	سایر
کل کشور	۱۰۹۰۶۱۰	۱۶۸۰۵۱	۱۳۴۹۹	۱۱۴۱۴۰۶
آذربایجان شرقی	۴۷۵۷۶	۱۹۱۵	۲۸۰۴	۴۵۳۶۶
آذربایجان غربی	۲۷۶۷۹	۶۱۳۱	۳۷	۶۸۳۵۷
اردبیل	۸۱۰۱	۵۲۷۱	۶۷	۱۵۹۱۴
اصفهان	۱۰۵۰۲۵	۲۰۱۵۹	۱۰۲۳	۹۰۴۶۴
البرز	۵۹۸۳	۲۲۲۵	۵۸۹	۲۴۶۶۱
ایلام	۹۶۱	۰	۰	۴۱۰۴
بوشهر	۵۴۴	۱۰۱	۰	۸۷۵۴
تهران	۳۲۷۰۷	۵۳۴۵	۱۹۲	۳۷۰۶۲
چهارمحال و بختیاری	۱۴۱۹۱	۲۱۲۴	۸۳۰	۱۱۱۹۸
خراسان جنوبی	۴۰۳۱۷	۲۰۴۶	۷۳	۱۳۹۵۵
خراسان رضوی	۱۸۴۲۰۸	۴۱۹۹۳	۱۴۸۷	۱۳۶۰۲۹
خراسان شمالی	۹۶۳۴۲	۴۳۲۲	۹۹	۱۹۴۴۶
خوزستان	۱۹۶۱۲	۳۲۴۹	۱۷	۸۱۰۸۶
زنجان	۲۵۴۲۶	۰	۱۲۰	۱۳۹۶۷
سمنان	۶۲۱۷۰	۱۲۹۹۱	۲۵۴۵	۲۷۵۷۰
سیستان و بلوچستان	۲۳۴۸	۰	۰	۹۵۲۴۱
فارس	۲۹۵۰۷	۷۵۹۸	۱۶۹۳۱	۱۶۱۸۵
قزوین	۱۴۰۴۴	۲۹۸۸	۴۱۱	۲۴۸۷۷
قم	۳۳۲۸۱	۱۰۱۶	۰	۲۲۵۹
کردستان	۸۸۲۱	۴۸۷	۳۶	۶۲۵۴۵
کرمان	۵۰۱۶۷	۶۴۵	۳۷۲۷۵	۱۱۶۲۳۱
کرمانشاه	۳۹۳۶	۸۹۸	۲۴۷۷	۱۴۰۱۸
کهگیلویه و بویراحمد	۳۲۶۱	۰	۸۰	۹۸۵۰
گلستان	۴۹۷۹۱	۱۹۱۶۹	۵۶۶	۳۰۳۴۸
گیلان	۶۶۹۶	۲۰۴	۸۰	۶۳۹۷
لرستان	۴۱۵۳۷	۳۵۴	۴۰۶	۶۴۳۱
مازندران	۴۷۶۹۴	۲۰۶۵۰	۶۳۸۲	۸۵۶۳۰
مرکزی	۵۳۲۲۸	۵۸۸	۰	۲۳۸۵۲
هرمزگان	۶۰	۰	۱۱	۲۹۱۴۵
همدان	۱۹۹۷۷	۴۱۶۹	۸۴۴۳	۵۰۴۵
یزد	۵۵۴۲۰	۱۴۱۴	۵۱۹	۱۵۴۱۸

۲۸- مقدار انواع خوراک دام مصرف شده در بهره‌برداری‌های دارای گاو و گوساله طی ۳۶۵ روز گذشته بر حسب استان (تن)

استان	کاه	ذرت سیلو شده	یونجه، شبدر و اسپرس (خشک)	کنساتره آماده	سبوس
کل کشور.....	۷۵۴۲۰۱۰	۵۵۵۲۲۰۳	۴۹۵۸۱۱۹	۴۶۹۷۳۴۱	۴۲۳۳۶۵۸
آذربایجان شرقی	۳۰۵۳۷۳	۱۳۱۷۴۴	۴۰۹۹۸۲	۳۱۳۳۷۴	۲۰۴۲۴۲
آذربایجان غربی	۴۵۹۸۰۴	۱۵۶۰۷۶	۵۲۹۱۵۷	۷۷۸۲۷	۸۰۳۳۱
اردبیل	۱۳۲۴۰۶	۲۴۶۳۲	۱۸۲۵۶۷	۱۲۷۰۹	۵۵۸۳۰
اصفهان	۴۱۱۲۳۹	۷۲۶۳۵۲	۳۹۰۱۳۵	۳۴۴۵۶۸	۱۸۰۴۱۹
البرز	۱۸۷۵۱۲	۱۶۰۷۵۷	۲۱۷۹۱۶	۱۱۷۳۶۲	۴۵۰۳۷
ایلام	۶۲۱۴۵	۵۱۱۶	۲۴۸۱۲	۲۴۲۹	۲۹۱۰
بوشهر	۳۱۷۵۰	۸۲۲۷	۱۰۵۱۹	۶۶۸۹	۱۸۸۴۹
تهران	۱۶۲۴۲۸۷	۱۳۱۳۵۶۲	۹۰۴۸۳۴	۱۲۸۳۱۸۴	۲۱۵۱۰۸۹
چهارمحال و بختیاری	۶۶۴۲۳	۹۵۷۹۷	۴۶۲۷۱	۲۲۰۴۰	۲۸۴۳۲
خراسان جنوبی	۳۵۵۴۰	۲۹۸۶۵	۱۰۸۷۹	۴۱۲۹۴	۵۴۴۳
خراسان رضوی	۳۲۰۸۸۷	۴۲۳۲۱۲	۲۳۶۲۳۳	۴۵۰۳۳۱	۴۸۹۴۲
خراسان شمالی	۵۱۲۹۷	۳۰۹۸۹	۷۲۳۶۲	۷۷۷۷۰	۱۲۱۲۳
خوزستان	۴۸۸۰۸۷	۳۲۹۰۶	۷۱۶۵۸	۴۲۹۲۱	۱۳۰۷۸۷
زنجان	۱۲۱۰۳۵	۱۳۸۳۳۹	۱۷۴۸۰۴	۱۱۳۲۵۶	۲۴۸۳۵
سمنان	۱۷۴۸۰۷	۱۱۲۸۶۳	۱۶۰۸۲۵	۲۰۳۸۲۸	۱۴۵۶۵
سیستان و بلوچستان	۱۰۴۷۲۷	۳۵۲۵	۵۰۱۰۴	۲۲۵۵	۷۱۶۷۱
فارس	۵۳۵۳۴۸	۷۹۳۷۷۹	۳۵۳۰۷۵	۳۴۴۳۳۵	۱۸۴۶۵۴
قزوین	۲۱۰۱۶۱	۵۵۲۹۱۰	۲۳۲۹۵۰	۲۴۷۹۷۰	۹۵۰۲۸
قم	۶۳۴۳۸	۳۲۳۵۸	۸۵۹۱۷	۱۵۳۲۲۶	۱۴۶۹۶
کردستان	۱۴۴۰۰۳	۳۸۵۸	۹۴۴۹۱	۳۲۷۲۳	۲۹۸۱۶
کرمان	۱۲۲۵۳۲	۹۲۹۳۷	۱۳۴۸۵۴	۵۰۲۸۹	۳۳۵۱۵
کرمانشاه	۹۳۴۳۲	۱۱۳۱۹	۳۲۲۴۵	۱۵۸۱۴	۳۵۷۹۲
کهگیلویه و بویراحمد	۲۲۴۷۰	۱۷۶۲۶	۱۳۵۸۲	۲۱۵۲	۳۳۰۳
گلستان	۱۹۱۵۸۰	۳۶۶۸۲	۷۵۶۴	۶۸۱۸۶	۹۳۹۳۲
گیلان	۳۹۰۷۴۹	۱۷۳۷۰	۴۸۵۷۷	۵۸۴۰۸	۹۸۹۴۲
لرستان	۱۸۴۱۳۶	۲۸۳۲۱	۶۶۴۲۹	۸۸۱۸۸	۵۱۸۸۳
مازندران	۵۹۵۶۸۰	۶۴۱۴۹	۳۸۲۴۸	۱۵۲۵۹۰	۳۱۹۱۱۱
مرکزی	۱۳۰۲۴۷	۱۴۰۵۷۶	۱۱۸۱۰۷	۷۳۵۳۳	۸۹۱۲۸
هرمزگان	۳۸۲۵	۲۹۰	۲۸۱۱	۱۳۴۷	۳۰۵۴
همدان	۱۶۹۹۵۴	۱۰۰۸۵۲	۱۳۷۳۹۲	۶۶۵۵۱	۷۹۴۱۵
یزد	۱۰۷۱۴۰	۲۶۵۲۱۵	۹۸۸۱۹	۲۳۰۱۹۴	۲۵۸۸۵



۲۸- مقدار انواع خوراک دام مصرف شده در بهره‌برداری‌های دارای گاو و گوساله طی ۳۶۵ روز گذشته بر حسب استان (دنباله)
(تن)

استان	جو	تفاله چغندر قند (خشک)	کنجاله	سایر
کل کشور	۱۸۷۲۷۲۵	۴۷۹۴۰۱	۳۶۵۵۲۲	۱۸۸۳۵۹۳
آذربایجان شرقی	۱۷۲۸۲۵	۲۹۰۸۸	۱۰۱۲۷	۷۲۴۰۷
آذربایجان غربی	۴۲۴۰۷	۱۵۶۹۵	۱۱۱۹	۶۱۴۷۵
اردبیل	۳۱۰۷۱	۸۲۲۶	۱۰۳۸۰	۷۰۱۷۵
اصفهان	۲۵۴۰۰۵	۵۷۶۶۷	۶۵۶۲۲	۱۹۲۳۸۴
البرز	۵۳۳۷۳	۲۴۵۸۷	۶۶۸۴۵	۲۱۵۳۴
ایلام	۱۶۷۱۶	۶۳۶۰	۴۲۹	۱۳۷۴
بوشهر	۱۲۲۸۵	۲۰	۰	۷۰۸۹
تهران	۲۸۹۴۹۹	۷۳۵۹۰	۸۲۷۴۹	۲۴۱۷۰۵
چهارمحال و بختیاری	۳۳۷۰۷	۱۵۶۰	۱۱۹۷۳	۹۶۹۳
خراسان جنوبی	۳۳۵۹	۲۶۳	۱۶۷	۳۲۲
خراسان رضوی	۱۰۰۶۴۱	۱۷۷۰۹	۷۵۳۲	۴۴۳۸۱
خراسان شمالی	۱۰۸۰۲	۸۳۵	۱۲۲۸	۱۰۰۳۵
خوزستان	۳۷۱۹۲	۵۵۹۵	۱۴۸۰	۹۱۹۵۹
زنجان	۳۷۱۵	۴۱۴۷	۱۱۶۶	۴۴۴۱۴
سمنان	۶۴۸۴۵	۱۸۱۱۲	۱۲۱۷۳	۴۰۲۶۵
سیستان و بلوچستان	۱۶۲	۰	۰	۵۲۵۶۴
فارس	۱۶۵۵۵۳	۶۷۰۱۲	۵۴۲۷	۸۱۰۱۹
قزوین	۱۱۲۶۵۰	۸۶۹۱	۳۳۲۸۹	۱۴۰۰۶۲
قم	۵۰۲۴۱	۱۴۴۳	۱۴۳۲	۳۰۳۹۸
کردستان	۸۱۶۳	۱۵۰	۱۰۱	۵۱۹۴۵
کرمان	۱۷۵۶۹	۴۲۰۵	۲۸۴۲	۶۱۲۲۰
کرمانشاه	۲۸۹۷۰	۱۷۱۰	۵۸۱۹	۱۶۸۳۴
کهگیلویه و بویراحمد	۴۱۵۸	۷۷۵	۱۳۲۱	۴۵۲۵
گلستان	۲۸۵۷۷	۹۵۳۷	۵۱۴۰	۴۳۳۸۲
گیلان	۲۶۷۸۲	۱۰۶۵۲	۱۱۹۰	۱۸۴۸۱
لرستان	۴۹۴۸۶	۸۰۸	۲	۶۹۲۶
مازندران	۴۳۲۹۳	۸۹۳۷۶	۷۶۷۱	۳۳۲۴۳۰
مرکزی	۷۲۵۳۴	۲۰۵۲	۳۰۲۸	۹۱۶۰۷
هرمزگان	۲۴۸	۰	۰	۴۱۸۵
همدان	۸۲۸۱۰	۶۵۶۸	۲۴۸۰۸	۱۷۹۸۷
یزد	۵۵۰۸۵	۱۲۹۶۹	۴۶۲	۲۰۸۱۸

۲۹- متوسط تعداد شاغلان طی ۳۶۵ روز گذشته بر حسب استان (نفر)

مزد و حقوق و سایر پرداختی‌ها	تعداد کارکنان		جمع	استان
	بدون مزد و حقوق	بامزد و حقوق		
۱۶۳۲۱۱۲۱۸۳۲۴	۲۳۶۴۹۲۲	۲۳۱۹۹۹	۲۵۹۶۹۲۱	کل کشور
۳۳۶۴۳۳۳۹۷۰	۱۴۲۸۵۹	۳۲۴۵	۱۴۶۱۰۴	آذربایجان شرقی
۵۹۴۶۷۰۰۱۶۴	۱۵۳۷۵۳	۵۱۹۰	۱۵۸۹۴۳	آذربایجان غربی
۳۸۳۷۲۱۱۴۲۵	۸۰۴۹۵	۴۵۲۹	۸۵۰۲۵	اردبیل
۱۶۶۰۹۱۱۳۴۶۵	۷۸۸۹۹	۱۵۵۹۴	۹۴۴۹۲	اصفهان
۴۱۸۸۶۴۶۶۹۳	۵۰۳۸	۴۵۳۲	۹۵۷۱	البرز
۳۵۸۲۸۰۴۱۲	۳۸۳۴۶	۹۳۷	۳۹۲۸۴	ایلام
۹۹۸۷۳۴۸۶۹	۱۸۱۸۵	۱۵۴۳	۱۹۷۲۹	بوشهر
۱۳۴۸۵۹۲۰۷۲۱	۱۲۸۰۷	۱۰۹۵۵	۲۳۷۶۲	تهران
۳۶۲۶۲۳۸۹۵۴	۲۷۳۱۶	۴۰۸۴	۳۱۴۰۰	چهارمحال و بختیاری
۱۵۴۰۳۳۳۱۱۱	۵۶۳۷۴	۲۱۸۷	۵۸۵۶۲	خراسان جنوبی
۱۵۲۸۳۳۶۳۲۱۷	۱۷۴۱۶۶	۱۹۹۲۸	۱۹۴۰۹۳	خراسان رضوی
۲۹۵۵۸۷۸۸۴۳	۶۴۲۵۹	۳۸۴۶	۶۸۱۰۵	خراسان شمالی
۴۰۹۵۴۴۱۶۷۸	۱۴۰۷۲۹	۵۱۰۵	۱۴۵۸۳۴	خوزستان
۳۸۸۵۰۶۲۷۲۰	۵۸۰۸۱	۱۳۱۷۵	۷۱۲۵۶	زنجان
۱۱۹۰۹۸۶۸۶۹۶	۱۸۰۶۹	۹۷۲۴	۲۷۷۹۴	سمنان
۴۹۶۷۳۸۲۰۸۴	۲۴۹۱۸۶	۳۸۱۵۳	۲۸۷۳۳۹	سیستان و بلوچستان
۱۵۹۰۷۴۰۱۷۹۰	۱۳۱۵۳۸	۱۷۱۶۲	۱۴۸۷۰۰	فارس
۶۲۳۲۰۳۷۱۳۳	۳۳۵۰۳	۵۵۸۷	۳۹۰۹۰	قزوین
۲۲۲۲۳۲۷۲۵۵	۴۲۵۰	۱۷۰۷	۵۹۵۷	قم
۶۲۳۱۸۹۲۹۴	۸۳۵۰۲	۲۰۳۲	۸۵۵۳۴	کردستان
۸۶۶۶۸۱۹۱۳۶	۱۴۲۷۱۳	۱۵۴۰۱	۱۵۸۱۱۴	کرمان
۱۲۶۱۱۵۱۸۵۵	۹۰۳۵۹	۱۶۴۵	۹۲۰۰۴	کرمانشاه
۸۲۱۲۳۴۵۰۵	۴۸۸۷۱	۱۰۴۹	۴۹۹۲۰	کهگیلویه و بویراحمد
۴۹۱۰۲۶۸۵۷۷	۶۳۹۳۴	۷۰۹۲	۷۱۰۲۶	گلستان
۱۵۴۹۳۵۱۷۳۷	۱۱۳۶۶۵	۱۸۱۴	۱۱۵۴۷۹	گیلان
۱۷۲۲۵۸۷۱۴۴	۸۰۱۲۰	۲۶۳۳	۸۲۷۵۳	لرستان
۴۹۸۲۸۴۸۲۴۳	۸۱۵۰۶	۵۲۶۷	۸۶۷۷۳	مازندران
۷۱۶۴۵۴۴۲۷۲	۳۷۲۰۷	۹۳۳۲	۴۶۵۳۹	مرکزی
۷۱۸۸۰۱۲۵۱	۴۵۴۰۱	۶۰۹۸	۵۱۴۹۹	هرمزگان
۵۹۳۵۰۵۷۳۷۳	۶۸۲۸۱	۹۰۱۳	۷۷۲۹۴	همدان
۳۳۴۱۰۸۷۷۳۷	۲۱۵۰۷	۳۴۳۸	۲۴۹۴۶	یزد

۳۰- متوسط قیمت خرید یک کیلوگرم خوراک دام مصرف شده (تعریف دستی) در بهره‌برداری‌های دارای گوسفند و بره، بز و بزغاله و گاو و گوساله طی ۳۶۵ روز گذشته برحسب استان (ریال)

استان	کاه	یونجه، شبدر و اسپرس (خشک)	جو	سوس	ذرت سیلو شده	کنسانتره آماده	تفاله چغندر (خشک)	کنجاله	سایر
کل کشور	۱۱۰۰۴۲۸	۲۳۷۶۹۹۶	۲۵۲۶۹۴۹	۲۲۴۳۲۴۰	۱۷۸۳۷۹۱	۲۵۵۴۰۸۶	۲۱۳۰۸۵۹	۳۶۷۲۱۲۵	۱۷۶۸۰۳۱
آذربایجان شرقی	۲۹۶۸۳	۵۱۰۷۱	۱۰۷۴۳۵	۵۴۶۴۹	۴۴۴۳۳	۱۰۹۷۸۷	۱۰۹۵۵۱	۱۴۷۳۵۲	۴۰۰۷۰
آذربایجان غربی	۲۰۹۵۲	۶۶۴۳۳	۱۱۷۱۷۴	۶۸۳۲۲	۷۱۱۷۵	۹۹۶۸۳	۴۷۲۱۱	۱۳۳۷۹۳	۲۶۳۰۱
اردبیل	۳۵۸۷۶	۵۶۳۵۸	۱۲۰۹۵۰	۷۷۴۱۸	۱۱۹۰۷۴	۱۱۴۳۴۴	۹۷۳۲۲	۵۴۲۷۴	۱۲۷۱۸
اصفهان	۳۴۴۶۸	۸۱۴۹۶	۱۱۰۲۵۳	۷۷۶۲۰	۴۴۴۷۷	۱۱۴۳۱۳	۷۴۱۷۶	۱۶۸۲۸۹	۳۶۵۳۸
البرز	۳۶۷۹۱	۶۳۰۳۶	۹۴۴۶۱	۶۰۲۲۶	۱۱۰۲۹۸	۱۳۶۰۲۰	۳۶۷۸۰	۱۵۸۷۰۷	۷۸۴۸
ایلام	۲۳۳۸۸	۹۰۲۷۱	۱۱۶۰۱۱	۷۹۱۹۹	۴۹۵۸۰	۱۰۱۸۲۸	۱۳۷۴۰	۳۹۲۵۲	۲۴۴۳۲
بوشهر	۴۱۱۰۱	۸۶۹۶۴	۱۲۷۲۳۸	۶۷۴۳۵	۷۶۵۲۵	۱۱۰۱۸۸	۶۳۱۴۹	۰	۵۲۶۶۸
تهران	۴۳۷۱۴	۶۶۴۴۰	۱۱۱۳۸۷	۶۳۷۷۹	۳۳۹۱۵	۱۱۷۲۲۴	۱۰۸۹۵۰	۲۲۴۸۰۸	۶۱۸۳۱
چهارمحال و بختیاری	۳۶۷۶۲	۹۳۸۸۷	۱۰۸۷۷۲	۶۵۱۲۷	۲۶۹۹۳	۱۳۷۵۷۶	۹۵۲۰۱	۱۲۹۸۱۴	۶۷۰۷۸
خراسان جنوبی	۴۹۲۱۴	۸۷۹۴۴	۱۱۷۲۲۷	۶۸۳۱۹	۳۸۵۲۵	۱۱۰۱۲۸	۵۳۸۲۱	۱۶۴۵۸	۴۵۶۸۹
خراسان رضوی	۴۵۸۲۸	۹۰۳۵۴	۱۱۶۲۱۷	۸۲۱۱۸	۳۹۹۱۸	۱۲۶۴۹۷	۸۰۹۱۲	۲۰۷۹۶۴	۶۷۲۴۷
خراسان شمالی	۴۳۳۵۲	۶۷۳۶۲	۸۰۴۰۹	۶۳۷۹۸	۳۱۴۱۲	۱۱۴۱۶۲	۵۷۶۴۸	۸۸۱۰۲	۳۷۲۹۹
خوزستان	۱۳۸۲۷	۶۶۸۶۲	۱۱۶۵۵۳	۵۸۹۴۱	۵۳۹۸۷	۱۰۹۰۹۳	۱۰۶۵۷	۲۸۰۲۴	۷۳۵۵۳
زنجان	۲۵۴۷۹	۸۰۸۲۵	۱۱۴۳۷۸	۷۴۷۴۸	۳۲۹۹۴	۱۳۳۴۶۹	۶۳۳۹۶	۱۹۵۵۳۹	۹۵۳۶۱
سمنان	۳۶۷۱۵	۸۰۲۵۴	۱۰۹۱۷۹	۶۸۵۴۰	۲۸۱۹۴	۱۱۰۲۰۰	۱۳۴۹۰۳	۱۷۵۵۴۸	۱۰۲۸۵۶
سیستان و بلوچستان	۵۵۱۳۱	۸۵۰۶۰	۱۵۶۸۳۲	۷۵۷۰۵	۳۱۶۵۵	۱۲۱۹۸۱	۰	۰	۶۶۹۳۷
فارس	۳۳۰۶۷	۹۵۹۳۸	۱۱۷۸۰۲	۷۴۰۱۵	۲۶۹۹۸	۱۵۱۴۵۲	۹۳۰۶۴	۴۸۵۱۱	۱۵۰۵۹۶
قزوین	۲۹۲۱۱	۶۲۰۴۵	۱۰۲۶۴۴	۶۶۵۵۷	۱۷۳۵۲	۱۲۶۵۳۲	۹۴۴۲۱	۱۵۳۴۴۸	۵۷۹۷۵
قم	۲۷۹۸۸	۷۹۶۳۰	۱۰۹۷۹۵	۶۷۳۷۰	۵۶۸۱۹	۱۰۸۹۱۳	۴۵۷۱۶	۱۹۶۷۷۰	۶۲۲۵۳
کردستان	۲۵۴۷۵	۶۵۴۶۱	۱۰۵۰۶۶	۷۲۸۷۷	۷۷۹۰۷	۱۰۱۱۳۵	۲۷۷۶۳	۱۲۲۶۳۷	۶۶۵۳۹
کرمان	۳۶۱۵۱	۶۳۹۲۹	۱۲۰۹۷۸	۷۱۷۸۶	۶۹۹۰۲	۱۱۳۵۹۵	۶۸۳۱۲	۱۰۰۸۲۵	۲۲۰۱۷
کرمانشاه	۱۱۴۱۱	۷۷۶۴۵	۱۰۶۵۶۸	۸۶۰۲۱	۳۱۴۷۵	۹۹۰۶۲	۷۰۰۴۹	۹۵۶۴۸	۹۶۴۴۲
کهگیلویه و بویراحمد	۵۱۱۵۸	۸۳۷۶۰	۱۲۴۶۹۱	۷۱۲۲۷	۶۱۱۱۵	۸۴۸۲۳	۹۳۰۰۰	۹۱۸۳۷	۳۱۱۰۳
گلستان	۳۴۷۱۸	۷۵۶۶۴	۱۰۸۲۷۸	۷۷۵۹۶	۶۶۳۹۸	۱۱۷۵۲۲	۱۰۹۳۸۵	۱۱۷۸۶۸	۵۲۸۲۴
گیلان	۲۶۳۸۹	۷۱۳۶۳	۱۱۹۹۳۹	۷۰۸۴۶	۸۴۵۹۵	۹۷۱۰۴	۱۲۹۵۶۷	۲۳۲۲۶۹	۴۵۸۰۱
لرستان	۳۵۸۳۵	۶۶۳۸۱	۱۲۱۰۶۵	۷۳۱۰۲	۷۳۴۲۲	۱۱۷۰۳۱	۴۳۲۴۲	۱۵۶۷۷۱	۵۶۵۰۹
مازندران	۳۰۱۳۴	۸۶۷۵۳	۹۸۱۶۳	۷۴۵۸۴	۱۱۷۸۷۱	۱۱۰۶۸۹	۱۰۵۴۵۲	۷۷۶۶۳	۱۵۱۲۱
مرکزی	۳۶۵۳۶	۷۱۳۱۹	۱۰۷۹۲۹	۷۹۹۰۱	۷۷۴۵۰	۱۱۷۸۱۳	۷۸۳۰۰	۱۳۵۲۸۲	۲۰۸۷۴۸
هرمزگان	۸۶۷۲۴	۱۰۸۵۳۵	۱۴۷۲۹۱	۱۱۱۱۴۵	۱۰۹۳۵۶	۱۰۵۱۳۵	۰	۱۴۵۰۰۰	۳۷۱۲۱
همدان	۲۲۵۹۸	۷۱۳۴۱	۹۸۵۰۸	۷۳۱۹۰	۵۰۳۶۶	۱۲۳۶۴۳	۲۵۳۸۰	۱۱۲۷۱۱	۶۱۶
یزد	۴۰۸۴۹	۸۲۶۱۵	۱۱۳۷۵۹	۶۷۰۷۶	۲۹۶۱۱	۱۱۳۱۴۳	۹۹۷۸۹	۱۱۶۹۸۱	۳۵۹۳۹

۳۱- ارزش پراختی‌های بهره‌برداری طی ۳۶۵ روز گذشته برحسب استان (هزار ریال)

خدمات حقوقی، حسابرسی و سایر خدمات کسب و کار	حق بیمه (تجاری، آتش‌سوزی، سرقت و ...)	ارتباطات (پست، تلفن، اینترنت و ...)	تعمیرات جزئی وسایل نقلیه	تعمیرات جزئی ماشین آلات	تعمیرات جزئی ساختمان	استان
۴۴۳۴۱۰۲۵۲	۳۹۸۲۴۴۱۲۹۵	۳۰۰۹۲۶۷۷۰۳	۸۸۵۶۲۳۹۹۳۰	۳۵۴۱۹۰۱۶۹۶	۱۳۹۹۱۶۵۰۸۴۶	کل کشور
۵۶۰۰۰۰	۱۳۳۵۸۲۷۶	۱۲۰۸۰۷۲۶۱	۳۲۸۶۳۴۰۸۶	۸۸۵۱۲۲۱۹	۶۷۰۸۶۷۸۷۲	آذربایجان شرقی
۱۴۸۲۴	۱۱۵۳۷۹۰۵۹	۱۵۲۴۸۸۴۲۷	۴۹۶۰۴۶۵۹۱	۷۷۵۳۱۸۰۲	۴۳۳۳۷۴۴۴۹	آذربایجان غربی
۴۰۸۳۶۹۰	۲۳۸۳۷۲۲۹۶	۳۱۵۵۷۵۴۷	۲۰۴۳۸۲۰۶۱	۱۵۷۳۷۵۲۷۵	۱۹۷۲۹۰۹۴۲	اردبیل
۱۴۴۶۲۵۰۵۹	۲۹۷۶۴۲۹۵۷	۳۴۵۸۵۰۲۳۲	۶۰۷۰۱۰۹۵۵	۲۲۷۸۶۶۸۳۳	۷۹۲۵۴۸۷۲۴	اصفهان
۴۷۱۴۳۳۶۲	۲۸۳۶۸۲۴۹	۳۶۷۸۱۱۳۵	۱۱۵۰۷۲۶۷۸	۱۰۸۴۱۷۶۷۱	۱۶۷۵۱۲۰۱۳	البرز
۲۲۸۰۰۰۰	۸۸۱۷۵۳۶۱	۱۵۰۰۱۱۸۹	۷۴۰۷۹۱۹۰	۵۲۸۶۲۱۳	۴۵۶۳۴۴۶۴	ایلام
۴۸۰۰۰۰	۹۵۶۴۴۴۰	۲۰۳۴۷۱۰۴	۳۴۸۲۷۵۲۱	۱۰۵۵۶۳	۴۱۰۲۷۷۳۷	بوشهر
۳۹۱۵۹۷۱۲	۷۵۷۱۷۴۴۴	۱۴۹۷۷۰۹۱۸	۶۷۵۸۴۲۷۵۳	۶۴۵۰۶۴۷۹۱	۱۶۰۱۵۱۳۱۱۲	تهران
۳۷۲۹۳۷۰۲	۱۰۶۸۷۴۸۵۰	۶۶۱۱۶۰۲۳	۱۲۴۶۸۵۵۳۵	۲۶۵۰۰۲۶۹	۱۱۵۸۴۷۳۱۷	چهارمحال و بختیاری ...
۲۹۷۶۴۷	۸۸۲۲۶۹۴۴	۴۳۰۹۹۰۵۰	۱۵۰۴۶۰۱۳۲	۱۸۹۶۴۴۶۷	۱۲۴۰۰۸۷۸۴	خراسان جنوبی
۵۲۸۵۲۷۶	۵۰۴۶۴۲۰۲۴	۱۳۲۷۸۸۶۶۹	۱۰۶۰۲۶۶۸۱۲	۴۸۱۲۸۰۰۸۹	۱۹۲۳۲۸۹۸۷۲	خراسان رضوی
۱۲۲۳۳۳۴۲	۶۹۰۱۱۷۶۰	۸۰۱۲۶۹۳۰	۳۲۳۲۱۱۵۸۱	۷۴۶۲۹۶۵۹	۳۰۸۷۳۳۳۱۰	خراسان شمالی
۱۴۷۶۰۸۷	۱۸۴۵۶۹۶۷۹	۲۷۱۳۷۱۶۷۲	۸۵۲۶۸۰۹۳۰	۵۰۵۶۳۵۶۳	۶۸۲۴۶۳۲۶۰	خوزستان
۷۵۲۹۰۹۸	۱۱۶۹۲۸۴۳۳	۳۷۲۲۲۴۴۵	۲۳۷۵۱۸۵۲۸	۱۱۱۰۹۷۰۴۹	۳۵۴۰۱۰۷۶۴	زنجان
۵۹۲۶۹۶۷	۱۴۶۲۰۳۰۴۸	۶۶۱۷۹۰۰۵	۳۴۰۲۰۴۷۳۴	۲۸۶۴۳۶۵۰	۵۱۸۶۸۸۲۱۹	سمنان
۰	۳۲۴۸۵۱۸۷	۴۹۵۱۷۰۳۷	۵۶۶۱۹۸۳۹	۵۰۷۳۵	۶۱۵۵۳۷۳۷	سیستان و بلوچستان ...
۴۱۰۶۷۷۷	۴۴۴۶۲۶۱۴۰	۲۵۲۶۰۸۷۹۳	۴۹۱۴۴۰۵۷۱	۱۹۴۲۲۸۰۶۲	۵۵۶۶۳۷۸۹۰	فارس
۲۰۳۰۵۷۱۴	۱۴۷۳۳۲۱۰۷	۱۱۷۳۵۸۱۲۶	۲۹۷۹۲۱۹۲۴	۱۶۰۶۰۱۳۹۵	۹۸۶۴۶۲۱۲۰	قزوین
۷۳۰۷۳۳	۱۲۹۲۴۵۲۹	۹۷۴۹۰۲۱	۳۹۲۷۲۹۶۹	۲۷۹۹۸۱۵۸	۷۴۳۶۸۴۴۶	قم
۰	۲۳۴۶۲۸۴۳	۴۲۶۰۸۶۲۶	۷۳۷۱۰۹۰۲	۵۹۶۴۰۴۴۴	۳۳۴۴۰۸۸۷۲	کردستان
۲۱۵۰۸۹۲۲	۳۹۰۷۲۰۴۹۵	۱۸۲۴۶۶۷۸۸	۳۲۹۸۱۸۳۷۰	۱۷۲۲۱۳۵۱۰	۵۳۳۴۹۷۳۵۳	کرمان
۱۰۰۰۰۰	۶۸۵۱۲۳۰۰	۲۸۶۵۹۹۴۸	۱۶۶۹۲۷۸۴	۲۱۱۵۶۱۱	۳۱۲۴۱۰۷۳۲	کرمانشاه
۲۲۱۴۳۷	۲۲۵۷۱۳۲	۲۸۶۹۹۸۴	۱۵۵۱۰۸۱۶	۱۰۵۲۲۵۰	۱۳۳۷۱۸۷۶	کهگیلویه و بویراحمد
۲۵۵۳۵۷۱۴	۴۵۵۲۰۶۳۴	۴۱۹۷۳۵۳۶	۲۲۶۶۶۲۴۱۱	۱۸۰۹۳۶۰۶۲	۴۴۰۵۷۰۷۱۲	گلستان
۰	۱۸۷۹۸۷۹۲	۷۳۹۷۷۳۳۳	۲۲۴۶۴۵۴۹۴	۱۲۸۶۴۴۳۸	۵۲۱۹۲۵۶۱۴	گیلان
۲۸۵۴۵۰۰	۲۴۱۰۰۲۵۴۰	۶۸۸۹۵۳۲۶	۱۵۵۵۱۳۴۳۰	۴۵۵۲۹۲۶۷	۴۱۷۰۵۹۶۵۸	لرستان
۱۲۴۱۵۳۸۵	۶۱۸۰۷۹۷۹	۱۷۰۵۶۲۴۸۰	۳۶۷۵۳۲۹۲۳	۱۲۱۸۶۲۲۹۰	۳۶۸۷۱۲۰۶۱	مازندران
۱۰۳۳۸۲۵۰	۱۸۳۳۳۱۰۱۰	۱۰۸۳۵۲۸۵۳	۵۲۶۳۵۱۹۳۶	۱۴۶۹۵۱۶۰۹	۳۹۳۲۴۶۷۶۷	مرکزی
۰	۰	۲۱۶۲۰۵۱۸	۷۱۹۲۲۷۵	۲۶۷۰۵۹	۳۰۰۰۰۰	هرمزگان
۹۳۳۳۳۳	۷۱۸۷۲۹۱۱	۲۲۲۵۷۴۴۴۹	۹۱۰۰۷۷۴۹	۲۲۱۴۲۱۰۴۴	۸۲۱۷۰۶۹۴۷	همدان
۳۵۹۷۱۷۲۱	۱۵۴۰۵۱۸۷۵	۴۵۹۶۵۲۸۰	۳۱۱۴۱۹۴۴۷	۹۲۳۲۹۶۴۹	۱۷۸۵۹۷۲۲۲	یزد



۳۱- ارزش پراختی‌های بهره‌برداری طی ۳۶۵ روز گذشته برحسب استان (دنباله)

استان	کاغذ، نوشت افزار و لوازم کم‌دوام و بی‌دوام اداری	خدمات دامپروری	خدمات دامپزشکی	انواع واکسن، دارو و مواد ضدعفونی کننده	برق
کل کشور	۱۱۶۵۷۸۰۳۲	۱۲۶۷۲۱۳۸۱۳۳۷	۱۲۵۶۴۵۰۷۴۷۷	۵۶۵۲۷۱۵۸۱۲۴	۵۸۶۳۰۷۳۹۹۴
آذربایجان شرقی	۲۱۳۱۰۰۲	۴۸۰۶۸۱۸۷۷	۷۰۰۱۶۸۷۸۵	۱۹۲۳۷۵۳۵۳۴	۱۷۹۶۷۹۴۹۹
آذربایجان غربی	۴۶۳۵۵۶	۵۸۴۵۰۸۸۶۰	۱۱۴۲۲۸۱۵۷۷	۲۵۵۳۲۲۰۶۳۰	۳۱۵۶۱۲۴۶۷
اردبیل	۷۹۳۲۰۶۵	۱۴۵۳۹۳۴۵۹	۳۰۴۴۰۸۱۴۲	۱۲۸۸۳۳۱۴۲۸	۷۷۹۱۹۰۳۰
اصفهان	۱۷۱۸۸۵۶۹	۱۲۱۳۶۸۵۳۲۹	۸۲۳۴۰۲۵۹۵	۴۵۱۱۴۰۴۹۴۰	۵۱۵۷۲۸۷۸۷
البرز	۱۴۷۶۰۸۱۸	۹۱۳۷۵۶۵۳	۲۲۴۰۳۹۸۳۱	۲۲۸۷۰۵۲۷۴۵	۲۰۴۹۶۵۳۷۹
ایلام	۲۱۸۹۲۲۶	۳۰۴۵۹۵۴۳	۶۱۰۱۰۹۹۷	۳۶۸۹۶۱۵۷۳	۱۶۲۴۱۹۲۶
بوشهر	۱۵۶۲۴۰۷	۶۴۵۹۴۲۲۷	۵۱۷۵۵۸۵۵	۵۷۱۳۶۵۳۷۰	۳۲۸۹۸۲۵۵
تهران	۴۶۹۴۳۲۴۰۷	۱۲۷۲۱۳۱۹۳۸	۷۸۷۹۴۵۷۴۸	۲۱۸۷۳۷۳۵۰۹	۳۶۲۴۶۹۹۱۲
چهارمحال و بختیاری ...	۱۹۹۳۸۹۴	۳۳۸۱۱۴۰۲۹	۳۱۰۹۹۵۱۹۷	۱۶۰۲۵۲۶۰۶۳	۱۳۰۲۱۸۹۷۰
خراسان جنوبی	۲۹۵۷۶۶۱	۸۶۹۲۳۸۲۵	۲۴۳۲۴۵۴۱	۴۸۴۲۴۱۳۲۱	۲۸۰۹۶۳۹۳
خراسان رضوی	۶۱۱۵۲۶۴	۱۱۹۴۱۰۲۵۰	۱۰۶۲۷۶۳۴۲۶	۳۸۴۰۷۳۰۸۴۹	۶۴۵۹۸۹۴۶۰
خراسان شمالی	۲۸۸۱۷۶۵۲	۳۰۹۸۳۲۰۷۰	۳۶۹۴۴۷۵۳۶	۱۵۴۴۸۶۰۶۴۴	۱۳۷۶۸۳۳۸۱
خوزستان	۱۳۶۰۷۱۳۹	۵۰۲۳۶۴۸۳۲	۷۷۵۳۷۰۳۳۵	۲۷۷۲۹۰۷۸۶۱	۳۴۴۶۶۴۲۷۵
زنجان	۵۴۷۷۹۴۲	۳۷۳۸۶۹۱۴۲	۳۱۳۵۵۵۰۱۱	۱۵۷۹۸۱۳۵۶۳	۱۵۲۳۶۱۵۳۸
سمنان	۸۸۵۹۷۵۷۶	۱۲۵۷۰۲۹۲۵	۱۳۰۵۶۱۵۲۰	۱۴۳۵۳۶۶۹۳۳	۱۳۳۰۸۹۲۳۶
سیستان و بلوچستان ...	۳۶۹۳۵۳	۱۲۴۷۱۰۳۱۱	۳۳۲۱۳۲۴۶	۵۸۸۵۸۲۶۹۲	۳۲۵۸۵۳۵۵
فارس	۳۴۵۸۳۲۳	۳۰۶۸۱۷۲۲۴	۷۳۸۱۴۸۶۶۰	۵۳۴۳۰۰۴۳۸۳	۶۲۷۳۱۸۸۱۷
قزوین	۶۷۵۸۳۱۸	۵۴۵۶۸۲۱۰۳	۲۸۷۲۴۵۹۶۵	۱۶۰۸۶۰۰۹۴۱	۲۴۹۵۵۵۳۶۷
قم	۹۶۰۶۲۶۱	۱۳۹۱۲۹۳۱۰	۱۰۴۱۲۸۱۵۷	۵۰۳۴۵۷۴۹۵	۶۱۲۳۲۱۷۸
کردستان	۱۳۶۱۴۲۰	۱۰۵۹۴۱۳۷۷۰	۴۲۶۵۴۷۷۳۴	۱۳۶۵۸۵۱۸۱۹	۱۱۴۸۶۲۰۳۷
کرمان	۳۷۴۵۲۵۹۸	۳۵۳۵۸۹۴۹۰	۵۸۰۵۴۵۹۹۳	۱۳۶۰۳۳۵۷۹۹	۲۳۹۸۲۴۸۵۳
کرمانشاه	۱۴۳۹۸۸۸۰	۴۷۵۰۰۸۴۱۹	۱۴۶۰۰۸۸۸۴	۱۹۳۷۸۹۸۹۶۲	۱۱۱۰۰۹۰۵۰
کهگیلویه و بویراحمد	۲۸۵۱۰۵	۱۸۵۹۸۸۳۱	۳۳۷۲۲۳۷۳	۹۶۶۹۰۴۳۱۹	۵۶۰۵۰۸۳
گلستان	۱۰۳۶۳۷۱۰	۲۳۳۹۳۲۳۲۵	۴۲۸۴۱۷۱۱۳	۱۲۳۰۵۲۹۷۹۰	۱۳۴۴۷۱۹۳۲
گیلان	۲۷۴۸۲۲۸	۲۷۴۳۲۷۸۵	۶۶۱۳۰۰۱۵۲	۱۳۷۲۲۵۰۰۶۲	۸۸۳۵۸۶۵۹
لرستان	۲۵۷۰۰۰	۳۶۲۷۶۲۴۴۴	۲۶۹۷۳۳۴۶۸	۲۷۶۹۸۶۸۸۰۳	۱۰۵۳۸۰۰۰۷
مازندران	۵۳۵۹۷۴۳۲	۳۶۶۸۶۸۱۶۱	۶۴۶۹۹۴۴۷۷	۳۲۴۶۷۷۹۳۵۵	۳۱۹۷۲۴۶۴۳
مرکزی	۹۰۹۲۵۴۳	۷۱۱۳۵۳۶۶۳	۳۳۶۸۱۳۵۵۶	۱۹۷۴۷۵۴۹۹۹	۲۲۲۸۵۱۲۷۷
هرمزگان	۷۶۸۴۳	۱۱۵۵۵۹۱۶	۵۸۵۰۱۱۹۸	۳۰۳۷۴۲۹۲۲	۴۳۰۲۹۶۹۰
همدان	۲۹۵۷۳۹۴	۳۳۳۸۳۳۱۵۹	۴۹۸۸۰۲۴۶۶	۲۱۸۸۱۲۲۵۳۹	۱۵۸۹۸۱۲۷۸
یزد	۵۶۷۴۴۶	۵۴۰۸۱۲۴۶۶	۲۳۲۲۵۲۹۳۷	۸۱۴۵۶۲۹۸۱	۷۰۶۶۵۲۵۸



۳۱- ارزش پراختی‌های بهره‌برداری طی ۳۶۵ روز گذشته برحسب استان (دنباله) (هزار ریال)

استان	آب	سوخت (گاز، نفت، بنزین و ...)	سایر
کل کشور.....	۱۱۶۳۷۹۴۴۶۲۱	۷۴۷۷۷۹۸۵۷۸	۳۸۰۲۹۲۱۶۶۶۶
آذربایجان شرقی	۱۴۹۶۰۴۹۶۹	۱۸۱۳۴۷۸۳۲	۱۰۵۳۵۸۷۵۳۵
آذربایجان غربی	۳۶۸۰۹۹۳۴۹	۲۲۶۸۳۷۶۱۳	۸۳۴۳۸۶۸۲۸
اردبیل	۶۵۸۱۸۲۴۶	۱۳۱۹۳۰۸۱۰	۱۹۹۲۰۳۶۰۹۹
اصفهان	۱۲۹۲۸۵۵۱۸۸	۶۰۴۱۵۹۰۸۲	۴۵۴۲۳۷۶۲۴
البرز	۸۳۴۲۳۴۷۶	۱۴۰۸۵۴۷۵۹	۱۴۴۸۲۶۱۱۱
ایلام	۴۸۱۱۰۵۶۵	۷۲۱۸۰۴۷۶	۱۸۷۴۵۷۵۶۶
بوشهر	۲۵۶۶۷۰۷۱۲	۷۹۸۸۳۴۴۰	۲۹۲۴۶۰۶۷
تهران	۶۱۲۶۶۴۲۸۴	۳۹۹۴۷۲۶۴۴	۱۴۴۷۶۵۳۴۷۴
چهارمحال و بختیاری	۱۲۴۶۰۰۳۵۴	۱۶۸۸۶۲۲۶۰	۲۵۷۹۸۳۲۲۶۸
خراسان جنوبی	۱۷۴۳۹۹۲۴۹	۲۰۹۶۱۹۷۲۰	۱۰۸۸۰۷۴۴۷
خراسان رضوی	۱۴۴۱۹۰۳۱۴۹	۱۲۶۲۶۴۱۰۶۲	۱۱۷۴۴۸۷۲۷۵۵
خراسان شمالی	۱۴۷۵۱۶۵۹۱	۲۷۱۴۲۷۳۶۹	۴۷۷۳۷۰۸۰۴
خوزستان	۴۴۰۰۷۹۴۹۱	۵۶۲۷۹۴۳۸۴	۲۰۶۹۵۸۹۸۹۶
زنجان	۲۰۱۳۴۱۴۰۸	۹۷۲۰۶۵۳۹	۸۹۷۹۴۹۱۱۷
سمنان	۲۸۶۲۳۶۵۴۲	۲۸۰۴۱۴۴۴۸	۱۰۴۸۷۸۰۹۱۳
سیستان و بلوچستان	۱۴۱۸۸۳۴۴۸	۵۶۵۰۳۲۲۴	۹۵۳۵۹۲۰۷
فارس	۱۹۷۸۵۷۲۱۶۲	۶۰۵۳۷۶۱۶۴	۸۰۸۶۲۱۳۲۸
قزوین	۱۹۷۸۸۸۰۱۵	۲۰۳۷۷۱۳۹۸	۱۶۰۸۵۹۵۸۹۳
قم	۱۴۳۶۷۰۷۴۵	۵۷۵۷۷۳۸۶	۵۸۸۵۹۱۸۳۱
کردستان	۱۲۲۰۷۶۰۴۴	۱۳۴۰۶۴۴۸۰	۶۹۰۴۷۷۹۱۱
کرمان	۷۷۰۲۹۶۲۰۰	۳۶۲۳۹۳۷۷۴	۷۲۴۸۶۸۲۱
کرمانشاه	۲۴۵۹۰۸۴۶۸	۲۵۳۱۶۶۳۹	۶۲۲۶۶۴۱۱۸
کهگیلویه و بویراحمد	۸۹۰۴۸۵۶	۱۵۴۸۷۷۴۱	۱۴۰۱۳۰۶۷۲
گلستان	۶۶۹۵۱۲۹۹۶	۱۵۵۵۳۹۰۹۸	۴۰۹۰۲۳۵۶۰
گیلان	۲۷۰۰۶۷۰۲	۲۱۰۲۸۲۸۳۰	۲۷۷۵۷۵۱۴۹
لرستان	۱۷۷۶۰۳۶۸۵	۳۸۹۸۴۰۸۶	۱۸۷۱۸۵۵۰۵
مازندران	۱۷۸۱۵۴۷۲۷	۴۴۳۰۶۶۱۹۶	۲۳۵۴۷۵۹۰۰۹
مرکزی	۳۰۴۰۱۰۴۲۵	۱۶۶۷۱۵۰۵۷	۱۷۳۳۹۷۱۵۴
هرمزگان	۸۰۴۶۳۸۸۴	۳۷۸۸۷۲۰	۵۵۰۰۰
همدان	۱۹۲۹۲۱۶۵۲	۱۱۸۷۰۷۸۳۱	۵۹۴۷۶۵۴۱۳
یزد	۷۰۵۷۴۷۰۴۱	۱۹۰۵۹۱۵۱۸	۲۴۶۶۹۳۵۹۱

۳۲- متوسط ارزش یک رأس گوسفند و بره بر حسب استان (هزار ریال)

استان	مهر/آبان ۱۴۰۱	زاییده شده	خرید یا تحصیل	فروش یا انتقال (غیر کشتاری)	دام کشتاری	تلف شده	مهر/آبان ۱۴۰۲
کل کشور	۳۸۲۴۰	۱۴۳۶۱	۴۴۸۱۴	۵۳۵۷۹	۵۲۲۰۸	۲۷۶۶۱	۸۱۴۱۳
آذربایجان شرقی	۳۳۸۲۴	۱۰۸۳۳	۵۱۵۱۶	۴۱۶۱۲	۴۸۵۹۲	۱۶۸۴۳	۸۵۶۹۷
آذربایجان غربی	۴۷۳۱۲	۲۲۵۳۹	۴۸۶۴۰	۶۱۶۳۴	۵۹۴۱۶	۳۷۳۰۰	۹۰۵۶۳
اردبیل	۳۷۲۶۴	۱۳۳۶۰	۵۲۸۴۷	۴۴۵۲۶	۴۰۳۵۹	۲۳۵۴۲	۸۲۲۱۷
اصفهان	۴۷۲۷۸	۱۴۹۸۶	۴۹۶۶۲	۶۶۹۸۷	۶۳۹۰۲	۳۲۶۳۸	۹۱۳۲۴
البرز	۵۲۹۲۷	۳۷۰۷۴	۴۵۲۱۶	۵۰۴۲۸	۵۰۹۱۴	۶۷۵۱	۱۰۲۳۶۱
ایلام	۲۸۲۵۳	۲۱۳۶۱	۵۴۵۱۴	۵۶۷۹۷	۵۱۶۴۰	۲۷۷۰۶	۸۲۲۱۴
بوشهر	۳۷۷۸۹	۱۲۶۶۶	۴۰۳۵۱	۴۵۳۰۷	۴۲۳۲۰	۲۲۱۷۲	۷۵۳۷۳
تهران	۴۵۸۲۹	۲۳۹۹۶	۳۶۳۴۴	۵۳۰۲۶	۶۳۶۹۶	۳۵۷۰۲	۸۸۷۸۷
چهارمحال و بختیاری ...	۴۳۰۲۹	۱۳۵۲۲	۴۳۹۳۸	۵۳۹۲۳	۴۴۰۲۸	۱۸۶۸۱	۹۵۲۳۸
خراسان جنوبی	۲۹۳۵۸	۶۷۴۷	۳۲۶۵۳	۳۲۶۶۴	۳۹۶۰۳	۱۴۸۱۸	۴۸۶۹۷
خراسان رضوی	۳۶۵۷۳	۱۳۸۴۰	۶۱۰۹۷	۵۸۴۸۴	۵۵۹۶۵	۳۲۳۲۷	۹۶۶۳۲
خراسان شمالی	۴۱۴۷۳	۲۲۴۳۲	۳۶۳۰۴	۴۳۰۰۷	۴۱۰۹۰	۳۲۳۷۱	۷۶۹۷۴
خوزستان	۳۴۱۹۸	۱۰۶۴۰	۳۶۵۹۶	۵۰۵۵۹	۵۰۱۰۹	۲۸۷۸۶	۶۹۰۸۶
زنجان	۳۵۹۶۸	۱۲۶۴۹	۳۵۴۳۳	۵۶۳۱۵	۴۶۹۲۶	۳۰۵۸۴	۱۰۴۴۴۹
سمنان	۲۷۰۹۸	۷۰۳۱	۳۳۱۳۸	۵۵۱۸۲	۴۹۳۴۴	۲۹۴۱۱	۹۰۹۲۱
سیستان و بلوچستان ...	۴۰۴۹۶	۱۱۷۹۷	۴۴۱۰۵	۴۹۴۵۱	۴۷۴۸۸	۲۴۳۷۲	۵۹۹۸۳
فارس	۳۴۲۰۳	۱۲۳۱۱	۳۳۵۳۶	۶۰۳۹۸	۵۵۸۴۶	۱۹۰۵۲	۸۳۸۶۸
قزوین	۳۰۱۱۳	۹۴۴۶	۴۱۲۲۵	۴۳۲۳۵	۵۲۰۲۰	۱۹۴۴۸	۶۴۸۷۶
قم	۴۹۶۵۴	۱۹۰۷۱	۳۸۰۱۲	۴۷۳۸۸	۸۴۴۹۵	۳۷۱۵۹	۹۷۲۸۱
کردستان	۳۵۱۸۴	۱۳۵۵۳	۵۴۳۷۷	۶۳۹۰۳	۵۷۶۵۶	۳۵۲۵۲	۹۱۱۲۳
کرمان	۴۷۱۲۷	۱۵۶۵۸	۴۰۷۴۵	۵۰۸۵۴	۵۳۴۷۶	۲۷۷۶۷	۶۶۷۳۳
کرمانشاه	۳۵۲۰۳	۱۶۶۶۷	۵۱۶۶۳	۶۴۳۴۹	۵۵۹۳۹	۲۶۸۰۳	۹۲۷۴۴
کهگیلویه و بویراحمد	۴۳۰۲۴	۷۸۲۹	۶۴۳۹۱	۴۲۳۴۷	۴۰۵۴۳	۲۳۷۸۷	۸۰۹۲۹
گلستان	۴۳۱۳۴	۲۰۸۰۶	۴۸۸۶۱	۶۰۱۹۱	۶۰۱۰۷	۲۲۸۸۶	۸۵۵۷۷
گیلان	۳۳۸۰۷	۱۵۴۱۶	۳۱۱۷۴	۴۷۸۸۹	۴۰۷۸۹	۳۴۱۴۷	۵۶۵۶۱
لرستان	۳۱۳۹۲	۳۰۰۳۷	۴۵۶۸۸	۶۶۸۰۶	۶۱۰۶۱	۳۷۷۳۴	۹۶۵۷۳
مازندران	۳۰۷۸۱	۸۰۶۴	۲۶۷۱۹	۳۸۶۷۴	۴۰۵۵۷	۲۷۳۴۵	۶۰۰۲۵
مرکزی	۳۶۹۱۵	۷۰۴۵	۳۸۳۷۳	۴۲۲۵۷	۴۷۰۷۳	۲۰۷۶۵	۸۵۲۸۵
هرمزگان	۴۶۰۰۰	۱۵۷۰۱	۴۴۳۵۵	۵۱۳۲۶	۴۳۲۰۷	۲۶۸۹۲	۶۰۳۸۱
همدان	۴۳۴۸۷	۱۶۰۰۵	۴۴۵۲۵	۶۶۱۳۴	۶۵۳۴۸	۴۱۰۱۲	۹۴۶۹۹
یزد	۵۱۵۰۷	۸۷۸۴	۵۴۸۰۰	۷۳۷۵۲	۶۷۹۰۸	۳۰۰۳۰	۸۵۵۴۴

۳۳- متوسط ارزش یک رأس بز و بزغاله بر حسب استان (هزار ریال)

استان	مهر/ آبان ۱۴۰۱	زاییده شده	خرید یا تحصیل	فروش یا انتقال (غیر کشتاری)	دام کشتاری	تلف شده	مهر/ آبان ۱۴۰۲
کل کشور	۲۹۳۸۲	۹۹۴۵	۳۱۶۰۰	۳۸۰۸۹	۳۹۰۱۴	۲۱۴۴۷	۵۵۱۶۵
آذربایجان شرقی	۱۸۷۴۸	۵۹۱۲	۲۸۴۵۴	۲۱۷۳۳	۲۷۰۸۵	۱۰۶۳۴	۴۳۵۰۶
آذربایجان غربی	۳۴۵۹۰	۱۶۴۰۰	۳۲۵۹۲	۴۴۴۸۱	۳۹۲۶۸	۲۵۰۰۹	۶۱۹۹۸
اردبیل	۲۶۰۹۹	۸۸۶۹	۲۴۷۰۴	۲۹۵۶۵	۲۴۹۹۵	۱۴۷۰۵	۴۹۷۲۶
اصفهان	۳۱۰۹۰	۹۹۳۸	۳۵۳۶۵	۴۵۸۶۳	۴۱۷۹۱	۲۰۱۷۹	۶۱۷۷۸
البرز	۴۴۲۰۳	۲۹۹۷۳	۳۹۹۱۰	۴۱۳۲۱	۴۲۳۹۶	۵۴۰۷	۸۳۷۵۱
ایلام	۱۹۱۱۳	۱۴۸۳۶	۳۶۹۳۰	۴۰۰۸۴	۳۴۵۴۷	۲۱۱۳۸	۵۷۰۵۳
بوشهر	۲۶۷۹۰	۷۶۰۰	۳۰۸۴۵	۳۳۱۴۷	۳۱۱۳۱	۱۶۰۵۶	۵۴۱۵۰
تهران	۳۲۴۷۴	۲۴۵۲۵	۲۸۹۴۵	۴۴۰۸۰	۵۵۳۴۶	۲۶۴۸۳	۷۵۴۰۶
چهارمحال و بختیاری	۳۱۶۹۱	۹۶۶۹	۳۶۷۶۳	۳۹۴۵۱	۳۴۷۹۷	۱۳۱۲۹	۵۹۰۱۱
خراسان جنوبی	۲۴۰۱۰	۶۱۶۸	۲۹۸۳۵	۲۵۲۳۳	۳۳۰۴۸	۱۱۸۴۶	۳۹۴۳۱
خراسان رضوی	۲۴۹۳۹	۸۲۳۱	۴۳۶۵۳	۳۸۹۰۵	۳۴۸۰۷	۱۷۶۴۰	۵۷۶۳۹
خراسان شمالی	۲۹۵۶۱	۱۲۳۰۴	۲۰۳۹۱	۳۰۸۳۸	۲۹۷۲۴	۲۴۸۵۴	۴۶۶۲۴
خوزستان	۲۴۷۳۵	۷۰۷۴	۲۶۲۵۱	۴۰۳۹۷	۴۰۱۳۸	۲۳۵۹۴	۵۰۹۷۱
زنجان	۲۱۴۴۶	۶۷۰۴	۲۷۵۵۶	۳۲۱۹۵	۲۷۶۳۵	۱۹۰۰۴	۵۳۴۶۶
سمنان	۱۷۸۳۳	۵۴۹۴	۲۲۹۴۶	۴۱۲۳۷	۳۴۹۹۷	۱۵۱۰۵	۶۳۴۲۱
سیستان و بلوچستان	۳۸۳۵۳	۱۰۶۹۲	۴۵۳۳۰	۴۳۳۰۸	۴۷۱۴۰	۳۳۵۸۲	۵۸۳۷۵
فارس	۲۴۵۳۱	۷۶۹۱	۲۲۸۳۴	۴۳۵۰۱	۳۹۹۱۷	۱۱۲۷۶	۵۸۵۲۱
قزوین	۱۸۶۶۷	۸۴۷۳	۳۳۸۴۰	۲۷۷۵۲	۳۵۳۲۱	۱۴۸۷۲	۴۳۲۴۳
قم	۳۷۹۷۷	۱۴۶۹۷	۲۸۹۱۸	۳۳۲۲۷	۶۲۱۴۸	۲۶۲۰۸	۷۰۳۰۶
کردستان	۲۵۳۸۰	۱۱۶۵۴	۳۱۱۸۸	۴۶۱۴۰	۳۶۹۶۹	۲۵۲۱۵	۵۷۹۲۰
کرمان	۴۰۶۳۵	۱۲۴۴۶	۳۴۴۷۲	۴۵۴۰۷	۴۵۱۶۹	۲۳۱۱۵	۵۷۵۶۶
کرمانشاه	۲۳۴۸۸	۱۱۲۶۵	۳۴۸۵۴	۴۳۱۳۳	۳۶۶۴۰	۱۸۱۳۲	۵۸۳۹۴
کهگیلویه و بویراحمد	۲۸۹۳۵	۳۵۱۷	۳۲۳۴۳	۲۹۸۴۲	۲۸۲۷۲	۱۷۴۷۳	۵۷۵۵۲
گلستان	۳۰۰۹۹	۱۳۰۷۸	۳۱۱۲۸	۴۱۰۳۸	۴۲۲۳۷	۱۵۶۲۶	۵۷۴۱۵
گیلان	۲۳۳۸۹	۹۸۶۵	۲۳۰۴۶	۴۵۷۴۵	۳۳۵۰۸	۲۳۹۸۸	۴۳۰۹۵
لرستان	۲۱۲۳۱	۲۳۳۶۹	۳۵۷۰۲	۵۳۵۷۳	۴۶۴۵۲	۲۸۰۳۳	۷۰۱۸۱
مازندران	۲۶۱۱۰	۶۸۸۴	۲۰۵۴۲	۳۴۱۰۴	۴۰۴۸۶	۲۲۱۱۷	۵۳۵۰۸
مرکزی	۲۶۵۳۷	۵۵۳۷	۲۹۶۸۲	۴۲۴۸۱	۳۳۳۹۹	۱۳۴۸۹	۵۷۰۸۳
هرمزگان	۲۹۲۸۷	۱۱۵۰۳	۱۶۰۳۶	۲۸۹۶۳	۲۶۲۱۸	۲۲۱۳۳	۴۰۲۹۵
همدان	۲۸۹۲۹	۱۰۸۲۳	۲۲۴۰۴	۴۵۶۶۱	۴۴۳۸۴	۲۷۶۰۶	۶۰۲۶۰
یزد	۳۶۵۲۰	۶۵۰۵	۴۶۰۵۲	۵۴۷۹۰	۴۷۹۹۷	۲۱۸۴۴	۶۱۸۷۳

۳۴- متوسط ارزش یک رأس گاو و گوساله برحسب استان (هزار ریال)

استان	مهر/آبان ۱۴۰۱	زاییده شده	خرید یا تحصیل	فروش یا انتقال (غیر کشتاری)	دام کشتاری	تلف شده	مهر/آبان ۱۴۰۲
کل کشور	۳۴۴۷۴۵	۱۴۰۰۱۷	۳۸۱۴۲۳	۴۲۱۹۷۰	۴۴۷۱۹۵	۲۹۳۳۵۰	۶۸۵۹۶۶
آذربایجان شرقی	۲۷۹۲۴۷	۹۹۶۰۷	۳۹۶۲۱۹	۳۱۳۱۵۲	۳۶۵۹۹۲	۲۱۸۵۴۲	۶۲۰۹۵۱
آذربایجان غربی	۴۰۳۹۳۲	۱۹۶۴۰۰	۴۵۹۰۳۹	۴۷۴۱۳۱	۴۱۸۱۲۴	۳۵۴۶۳۳	۷۱۶۴۵۷
اردبیل	۳۲۵۸۱۲	۹۱۰۹۱	۴۵۴۸۸۷	۴۰۳۸۷۲	۳۶۷۶۸۳	۲۶۲۵۲۸	۶۸۲۴۶۳
اصفهان	۴۶۰۷۸۴	۱۷۰۵۷۴	۵۲۰۶۲۳	۶۰۶۱۱۲	۶۸۵۹۴۵	۴۵۵۴۷۴	۹۱۸۲۰۴
البرز	۵۰۹۶۷۱	۳۴۶۷۴۱	۴۸۲۸۷۶	۵۱۳۲۷۹	۴۹۶۶۹۴	۷۲۷۹۹	۱۰۵۶۱۸۶
ایلام	۲۹۲۸۵۹	۲۲۷۰۷۱	۲۷۸۷۱۰	۴۸۹۵۶۴	۴۷۷۱۹۴	۰	۶۶۴۶۵۲
بوشهر	۳۳۰۵۷۳	۱۱۵۷۵۹	۳۲۷۲۲۹	۳۲۹۶۲۴	۳۶۰۸۰۶	۲۳۴۸۰۶	۶۲۹۶۱۲
تهران	۶۷۳۸۰۸	۲۲۷۳۰۲	۳۲۵۸۴۸	۵۸۷۹۴۹	۷۵۵۵۶۶	۴۲۸۵۰۷	۱۱۶۱۷۶۲
چهارمحال و بختیاری ...	۳۵۰۶۲۹	۱۳۲۳۲۸	۴۴۱۶۳۶	۳۸۰۱۲۴	۴۴۴۷۸۳	۲۹۹۲۷۴	۶۸۰۵۳۴
خراسان جنوبی	۳۶۲۳۳۷	۱۲۵۴۴۴	۴۷۸۳۷۹	۴۲۹۵۳۷	۴۷۸۰۸۲	۳۵۸۲۵۴	۷۴۷۶۴۷
خراسان رضوی	۴۱۹۸۵۴	۱۵۸۵۰۷	۴۸۹۶۸۷	۵۴۷۲۸۴	۵۸۵۳۱۶	۳۰۶۷۳۸	۹۷۰۴۵۳
خراسان شمالی	۳۳۰۳۴۰	۱۶۲۷۵۸	۳۵۱۸۲۱	۲۸۹۳۰۱	۴۴۹۶۴۳	۲۹۸۹۳۸	۵۶۰۰۸۶
خوزستان	۳۱۳۳۵۴	۱۳۰۴۲۵	۳۲۰۲۶۵	۳۷۶۱۱۶	۳۸۴۷۱۹	۲۱۱۰۳۷	۵۷۸۶۸۱
زنجان	۳۹۰۱۹۲	۱۵۹۰۷۳	۳۹۴۳۳۲	۴۵۵۱۰۰	۴۶۳۰۲۱	۳۳۲۸۸۶	۸۵۰۳۴۹
سمنان	۳۸۹۴۵۸	۱۴۶۹۰۷	۵۵۰۷۱۸	۶۰۵۷۲۳	۶۶۷۴۸۷	۳۳۴۷۸۰	۱۱۴۱۲۰۱
سیستان و بلوچستان ...	۳۵۸۷۸۷	۹۷۲۸۸	۴۳۱۸۱۵	۴۴۲۷۳۶	۴۴۱۸۰۰	۲۳۷۶۱۲	۵۶۵۰۴۲
فارس	۴۲۷۴۹۳	۱۳۹۵۳۷	۳۴۴۹۵۹	۵۴۰۵۴۱	۵۳۴۷۸۹	۲۷۹۶۰۹	۷۹۷۱۴۷
قزوین	۲۹۰۹۱۴	۹۹۳۹۳	۳۴۵۱۵۶	۳۸۶۴۵۰	۶۱۱۱۲۰	۲۹۰۵۶۱	۶۲۹۲۹۰
قم	۵۰۷۵۶۴	۲۲۵۲۷۱	۳۱۱۴۷۱	۵۴۲۳۳۶	۷۸۴۶۱۰	۴۳۱۷۳۶	۹۵۶۷۷۲
کردستان	۳۷۵۶۶۶	۱۶۱۵۹۲	۴۱۹۷۳۹	۴۸۸۳۰۲	۴۷۰۵۷۱	۳۶۷۸۳۱	۷۴۴۳۴۶
کرمان	۲۷۹۱۱۵	۹۹۲۷۶	۲۱۸۶۰۷	۳۴۵۰۳۰	۲۸۶۳۲۸	۱۹۰۸۸۰	۴۰۸۸۶۴
کرمانشاه	۳۷۰۲۰۳	۱۸۱۶۵۲	۳۸۹۶۳۴	۴۸۳۵۰۱	۳۸۹۶۵۵	۳۰۷۳۷۳	۸۲۹۸۲۴
کهگیلویه و بویراحمد	۳۱۷۹۳۹	۸۵۶۳۶	۴۱۴۳۹۵	۴۰۴۳۶۷	۲۶۲۷۲۵	۴۰۱۸۶۶	۵۹۰۷۹۸
گلستان	۳۳۴۶۱۳	۱۶۳۰۲۰	۳۶۶۲۱۴	۴۵۰۴۳۶	۴۰۱۷۰۹	۲۱۳۸۳۷	۶۳۷۴۴۲
گیلان	۲۳۷۰۴۶	۷۴۹۷۰	۲۹۶۲۴۵	۳۳۲۸۴۴	۳۳۷۶۸۶	۲۹۶۹۵۱	۴۸۷۴۲۱
لرستان	۳۳۴۵۳۹	۲۹۵۷۴۹	۴۳۹۹۳۳	۵۲۳۸۹۵	۵۱۴۶۴۵	۳۲۴۴۰۳	۸۱۶۵۸۲
مازندران	۳۰۶۰۴۳	۸۸۴۵۹	۲۷۸۲۹۲	۳۶۰۷۱۵	۳۳۶۲۵۵	۲۲۶۲۳۳	۶۴۱۶۷۷
مرکزی	۴۶۱۳۱۱	۱۶۶۱۴۹	۳۶۰۳۲۲	۶۳۲۰۸۴	۶۶۸۳۶۸	۳۵۳۴۴۱	۹۲۸۷۸۷
هرمزگان	۲۹۷۹۴۴	۱۲۲۶۴۴	۲۵۱۷۳۳	۳۳۴۱۰۱	۳۱۵۴۳۹	۱۴۲۶۴۵	۴۲۹۴۷۷
همدان	۵۰۷۴۷۹	۱۹۸۰۹۵	۳۸۶۹۷۵	۶۲۴۹۳۱	۶۵۵۵۵۵	۴۰۱۸۱۱	۱۰۱۶۲۵۶
یزد	۴۶۷۲۱۰	۱۲۰۸۴۹	۴۳۵۲۷۱	۴۴۸۸۴۳	۶۶۰۸۶۴	۲۷۱۸۴۰	۸۸۶۲۷۶

۳۵- متوسط ارزش یک کیلوگرم از تولیدات دامی طی ۳۶۵ روز گذشته برحسب استان (ریال)

استان	شیر گاو	شیر گوسفند	شیر بز	پشم گوسفند	کرک و موی بز
کل کشور	۱۳۵۵۱۴	۳۱۶۴۵۷	۲۷۵۵۵۹	۸۸۱۰۵	۱۷۹۴۷۴۰
آذربایجان شرقی	۱۲۵۰۶۵	۳۲۶۰۷۰	۳۲۸۱۹۵	۱۸۲۱۳۷	۱۷۰۶۳۹
آذربایجان غربی	۱۲۳۰۶۴	۳۳۱۱۱۶	۳۲۴۰۲۹	۱۷۲۲۳۳	۱۰۸۳۲۶
اردبیل	۱۲۶۵۵۴	۳۰۶۸۸۰	۳۰۸۱۶۵	۱۰۵۶۲۰	۰
اصفهان	۱۳۴۵۳۵	۳۱۸۵۵۱	۳۱۹۷۳۲	۵۲۰۶۷	۱۸۶۲۷
البرز	۱۴۲۴۹۱	۲۷۹۶۲۶	۲۴۶۳۴۱	۳۷۷۷۳	۴۴۲۵۲
ایلام	۱۶۱۷۱۹	۲۰۱۴۱۸	۱۸۶۸۱۹	۱۵۷۶۹۵	۱۱۹۷۷۶
بوشهر	۱۹۳۸۱۱	۱۵۷۲۷۲	۱۴۷۱۹۲	۳۳۲۴۴	۱۸۷۳۱
تهران	۱۴۵۵۱۹	۴۸۹۱۰۶	۴۱۳۶۷۵	۱۳۳۰۵۹	۱۸۶۰۹۶
چهارمحال و بختیاری	۱۳۲۲۷۱	۳۶۸۶۹۴	۳۰۱۳۳۴	۴۵۳۸۶	۲۴۵۷۳
خراسان جنوبی	۱۳۹۳۲۰	۲۱۵۲۲۶	۲۱۷۳۳۹	۱۱۰۳۴۱	۳۲۸۱۴۴۹
خراسان رضوی	۱۳۵۷۰۷	۴۱۴۵۹۳	۳۱۰۳۵۲	۱۵۶۶۳	۵۰۰۰
خراسان شمالی	۱۱۹۷۷۰	۴۶۰۶۳۶	۱۵۹۸۴۲	۳۱۹۱۰	۰
خوزستان	۱۳۸۱۹۴	۱۶۷۹۸۱	۱۵۲۰۴۹	۹۲۸۰۳	۵۷۲۶۶
زنجان	۱۴۷۲۰۵	۳۳۴۵۸۵	۳۳۲۱۵۱	۸۵۷۲۰	۱۵۰۰۰
سمنان	۱۳۰۹۴۴	۳۷۰۵۳۵	۲۶۴۲۵۹	۱۱۸۸۸	۲۷۰۱۳۹
سیستان و بلوچستان	۱۸۸۸۰۵	۳۳۷۱۰۹	۳۲۴۳۸۰	۱۱۱۶۶۸	۶۳۰۷۰۶
فارس	۱۴۶۷۵۶	۲۴۲۹۲۶	۲۴۱۷۷۱	۸۵۱۵۸	۱۰۶۸۵۵
قزوین	۱۵۲۱۰۳	۲۳۵۸۰۷	۲۲۶۲۸۷	۱۱۸۶۶۸	۱۵۵۱۵۲
قم	۱۵۰۲۷۰	۳۹۴۵۰۰	۳۱۳۳۲۴	۲۸۶۴۹	۰
کردستان	۱۳۷۶۳۰	۲۳۰۷۸۹	۲۳۱۷۶۵	۶۵۷۳۲	۲۷۵۶۸۷
کرمان	۱۳۷۷۲۷	۳۶۳۵۰۱	۳۴۳۴۵۷	۱۷۶۷۸۳	۳۵۹۷۰۴۹
کرمانشاه	۱۱۵۲۳۱	۱۳۶۳۵۷	۱۳۱۰۷۹	۱۰۵۹۳۱	۵۲۸۹۲
کهگیلویه و بویراحمد	۱۲۵۴۲۷	۱۹۲۴۲۲	۱۵۲۵۲۸	۷۰۶۴۸	۱۳۱۴۵۷
گلستان	۱۱۶۲۳۳	۲۰۵۴۸۸	۲۰۵۱۴۶	۱۱۴۰۵	۷۴۹۸
گیلان	۱۴۲۳۲۲	۱۸۱۹۱۱	۱۶۳۹۶۰	۱۳۵۰۴۹	۷۴۸۵۸
لرستان	۱۰۶۳۸۸	۱۲۱۳۶۰	۱۳۲۲۵۲	۲۹۷۸۷	۱۱۸۱۴
مازندران	۱۳۷۱۱۹	۲۱۳۲۷۸	۲۲۳۹۶۱	۷۷۷۶	۶۷۸۶
مرکزی	۱۱۷۳۳۰	۲۲۵۷۹۰	۲۴۹۰۵۳	۴۷۹۴۳	۳۰۰۰۰۰
هرمزگان	۲۸۸۸۵۹	۴۲۱۹۶۴	۳۸۵۰۶۹	۲۵۳۴۸۴	۲۷۸۲۴۶
همدان	۱۴۰۷۶۰	۲۰۶۰۹۰	۱۷۷۲۵۳	۱۴۷۵۷	۱۱۸۹۶
یزد	۱۳۶۶۳۳	۴۶۵۰۷۷	۳۵۵۴۶۱	۱۰۲۹۱۱	۳۹۲۲۸۳

۳۶- ارزش تولیدات بهره‌برداری طی ۳۶۵ روز گذشته برحسب استان (هزار ریال)

کود دامی	کرک و موی بز	پشم گوسفند	شیر بز	شیر گوسفند	شیر گاو	استان
۶۷۷۰۵۷۳۰۸۳۵	۱۷۶۶۳۴۴۴۵۸	۲۹۳۸۲۴۶۲۱۲	۷۹۷۲۱۵۲۵۴۳۲	۱۴۷۳۴۷۹۵۵۳۱۵	۲۱۳۱۱۶۷۳۹۰۸۹	کل کشور
۹۹۸۳۰۹۷۳۴	۵۰۴۷۲۸۱	۵۹۴۴۳۰۷۱۷	۸۵۲۴۴۵۵۵۳۷	۴۷۵۲۳۸۶۰۱۱۰	۹۴۵۷۵۴۳۶۰۵	آذربایجان شرقی
۳۰۷۸۲۵۵۰۱۵	۱۷۶۴۱۹	۴۳۰۵۹۸۴۰۲	۲۴۰۷۵۰۳۰۴۵	۱۴۲۴۸۳۰۸۰۱۲	۱۰۷۵۹۰۷۵۴۰	آذربایجان غربی
۱۵۵۱۰۸۴۲۲۰	.	۱۵۰۴۴۳۹۸۶	۳۶۹۹۹۹۳۸۲۲	۱۳۹۸۳۳۹۰۶۳۶	۶۸۳۰۳۹۰۴۹۰	اردبیل
۶۰۶۸۵۴۵۷۱۹	۸۴۴۳۰	۹۱۳۴۰۲۴۰	۴۰۲۰۹۶۲۹۷۱	۵۲۹۱۷۵۵۱۹	۳۱۹۸۲۰۷۵۹۰۰	اصفهان
۷۶۰۶۴۳۲۶۵	۱۵۶۹۰۵	۶۳۵۸۱۰۵	۹۳۳۶۲۰۸۶	۱۰۶۰۳۰۸۹۷۴	۱۴۶۰۲۲۱۲۱۶۰	البرز
۲۰۳۲۸۷۳۲۳	۷۹۲۰۹۱۱	۱۵۷۴۸۳۰۰۸	۳۱۰۶۰۳۸۲۸	۱۱۹۱۱۳۹۸۳۶	۱۱۹۵۵۹۹۰۵	ایلام
۴۴۴۵۱۶۶۸۲	۳۷۲۴۱۶	۷۷۱۰۵۳۵	۶۰۸۶۱۷۴۵۱	۲۰۲۹۴۰۹۰۹	۳۱۰۵۴۴۱۰۰	بوشهر
۴۰۳۲۸۱۷۰۶۸	۱۹۷۶۷۱	۳۸۲۳۶۵۳۰	۸۵۲۰۸۸۰۹۱	۹۲۳۷۷۰۰۸۹۳	۲۵۵۸۲۳۴۳۶۰۰	تهران
۱۱۲۸۹۱۷۴۸۴	۴۱۱۳۴	۳۸۹۰۹۷۹۱	۲۵۸۴۵۰۷۸۹۳	۷۸۰۸۹۱۲۶۸	۴۳۱۰۳۹۸۲۴۰	چهارمحال و بختیاری ...
۱۳۱۴۵۰۱۰۹۹	۲۲۰۵۳۶۱۰۱	۳۵۴۲۰۳۹۲	۳۷۷۲۵۸۳۱۲۹	۱۰۳۶۶۱۳۴۰۵	۱۵۷۵۳۲۹۵۵۰	خراسان جنوبی
۵۸۲۰۹۵۸۶۶۹	۱۲۷۲	۴۰۱۰۵۳۱۹	۳۷۶۳۱۸۵۵۱۹	۱۴۵۸۳۴۶۶۶۸۳	۶۳۹۳۹۰۶۵۹۵	خراسان رضوی
۱۲۹۱۱۸۳۰۵۶	.	۲۹۹۰۳۶۰۱	۳۹۱۲۹۳۳۶۱	۳۹۱۵۰۷۷۵۹۹	۱۲۱۲۶۲۸۳۶۲	خراسان شمالی
۲۰۰۸۵۲۴۶۷۵	۴۳۸۴۳۳۷	۳۰۸۱۴۵۵۴۶	۲۰۸۲۴۷۹۰۶۶	۲۱۹۲۳۹۸۴۷۶	۱۱۴۱۲۳۰۴۲۵	خوزستان
۱۰۹۹۶۹۷۵۷۷	۷۷۶۳	۱۴۷۰۷۱۹۸	۲۰۸۴۷۱۴۱۰۷	۳۷۵۱۷۳۵۸۳۴	۵۳۷۴۴۳۸۷۶۵	زنجان
۱۹۰۷۶۹۰۹۲۳	۵۵۴۵۳۸۸	۹۸۳۱۷۸۵	۱۵۲۱۹۳۵۹۰۷	۵۹۳۴۹۵۳۲۴۷	۴۷۵۰۹۱۹۸۶۴	سمنان
۲۴۵۵۰۶۴۳۱۲	۱۸۲۸۱۸۸۱۴	۶۴۷۴۷۸۹۸	۹۰۴۳۱۰۹۷۰۴	۲۸۲۳۴۶۰۸۴۳	۱۴۴۶۳۴۰۳۵۰	سیستان و بلوچستان ...
۸۸۰۴۱۹۷۹۸۲	۱۱۲۴۲۷۳۶	۱۳۶۵۹۴۰۳۱	۶۷۲۷۸۶۴۰۹	۴۳۵۳۵۳۰۵۵۳	۱۴۴۴۹۴۰۸۴۲۵	فارس
۲۵۱۶۱۴۹۷۱۲	۷۱۵۰۰	۷۹۹۲۳۴۸۹	۱۱۹۷۶۲۸۵۵۱	۵۳۴۹۷۲۸۴۸	۳۸۱۸۵۵۹۳۹۸۵	قزوین
۴۶۸۴۷۹۶۲۱	.	۱۶۹۴۵۹	۱۰۵۸۹۹۲۴۴۲	۱۵۵۶۵۰۶۶	۹۳۷۳۷۷۷۵۶۰	قم
۱۶۸۱۲۶۵۳۱۱	۲۲۱۸۹۷۰۰	۶۱۵۱۱۴۷۵	۸۱۹۰۰۲۸۲۴	۲۴۶۱۵۲۲۴۱۹	۳۲۴۵۲۰۷۵۰	کردستان
۴۰۶۳۳۵۱۸۴۷	۱۲۹۳۰۱۰۶۹۳	۲۲۴۴۹۲۷۶۲	۱۰۰۰۱۱۳۸۲۸۶	۹۹۰۳۴۱۵۵۷۳	۶۳۹۳۱۴۷۲۵	کرمان
۴۹۴۶۶۴۳۴۴	۱۳۰۲۸۹۲	۱۸۸۰۳۹۰۴۷	۳۷۸۸۸۴۹۴۸	۷۴۳۲۵۶۲۰۶	۵۳۳۴۷۴۵۸۸۰	کرمانشاه
۹۷۵۴۶۴۳۶۹	۲۷۰۱۲۹۹	۱۵۳۰۴۴۶۵	۴۳۵۶۸۱۴۶۰۹	۵۰۱۶۲۵۰۲	۳۱۶۷۵۹۹۱۰	کهگیلویه و بویراحمد
۸۸۸۸۸۳۹۶۰	۱۲۴۳۱۰	۷۸۵۸۲۳۸	۱۷۱۹۲۷۱۷۰	۶۵۷۲۵۵۳۱۰	۷۸۴۳۶۸۰۳۵	گلستان
۲۰۰۶۸۹۰۸۹۵	۲۱۲۱۵۹۰	۶۱۰۲۷۳۸۸	۲۲۵۶۵۶۳۶۵	۱۳۳۹۸۹۳۹۹۲	۲۶۴۸۵۹۶۴۵	گیلان
۱۱۵۳۳۱۰۷۴۱	۱۵۴۴۲۴۱	۶۵۲۴۵۸۷۰	۱۶۰۷۳۵۸۶۸۱	۸۹۲۵۰۹۲۸۱	۱۲۰۷۹۹۹۹۰۰	لرستان
۲۹۲۸۹۱۲۶۰۵	۲۱۵۱۷۵	۷۹۵۳۰۸۲	۲۰۷۵۹۷۶۲۸	۲۱۲۵۲۳۶۳۹۰	۴۳۲۱۲۲۲۱۹۸	مازندران
۲۴۱۲۹۱۱۹۳۶	۲۶۸۵۰	۵۱۱۰۸۸۳۶	۵۶۶۸۱۱۶۲۲	۴۸۵۳۸۷۲۲۹	۹۷۸۶۸۵۱۸۵۰	مرکزی
۹۵۱۰۳۳۳۴۱	۳۵۳۱۹۷۸	۲۳۵۴۷۶	۳۹۷۹۵۳۱۶۰	۶۳۱۴۹۱۳	۶۵۷۶۱۳۰۰	هرمزگان
۱۹۴۸۹۹۵۱۲۶	۳۳۶۱۸	۱۲۵۵۱۹۲۱	۱۸۴۷۰۸۴۸۸	۴۹۹۳۸۴۹۹۵	۴۸۵۸۹۰۴۲۲۵	همدان
۲۲۴۷۲۴۰۲۲۵	۹۳۷۰۳۶	۷۸۵۷۶۱۸	۶۰۵۷۷۸۶۷۳۴	۲۸۴۱۲۵۷۹۳	۷۰۳۶۸۸۱۲۵۰	یزد

۳۷- ارزش سایر دریافتی‌های بهره‌برداری طی ۳۶۵ روز گذشته برحسب استان (هزار ریال)

استان	اجاره ماشین آلات، تجهیزات و ادوات کشاورزی (بدون راننده)	مابه‌التفاوت ارزش خرید و فروش کالاهای بدون تغییر شکل	سایر
کل کشور.....	۶۲۰۷۳۳۲۲۶۶۵۲	۳۸۵۴۱۲۲۸۹۹۰۷	۳۳۹۲۱۴۴۰۱۲۱۵
آذربایجان شرقی	۰	۲۲۱۷۳۹۱۳۰۴	۰
آذربایجان غربی	۰	۰	۰
اردبیل	۵۰۸۴۲۷۱۸۳۶	۱۰۲۴۰۴۵۷۵۱۶	۰
اصفهان	۳۳۰۵۳۸۵۰۳۹۲	۰	۰
البرز	۱۱۰۷۹۵۴۵۴۵	۰	۰
ایلام	۰	۳۸۲۲۴۰۹۰۹۱	۰
بوشهر	۰	۰	۰
تهران	۸۰۰۰۰۰۰۰	۰	۹۴۳۲۸۳۸۹۸۳
چهارمحال و بختیاری	۲۰۸۶۰۴۹۱۹۳۶۸	۴۱۰۴۰۰۰۰۰	۰
خراسان جنوبی	۲۲۳۲۳۵۲۹۴۱	۰	۰
خراسان رضوی	۳۳۲۰۶۸۱۱۹۲	۸۴۲۵۴۸۱۸۱۸۲	۱۸۶۴۲۷۱۸۰۹۸
خراسان شمالی	۲۲۷۲۱۲۴۸۰۴۱۲	۱۵۵۷۸۲۸۸۵۸۲۸	۱۷۷۳۱۷۰۴۲۷۴
خوزستان	۰	۷۲۰۰۰۰۰۰۰	۰
زنجان	۰	۰	۰
سمنان	۲۴۰۲۹۵۰۰۰۹	۱۰۳۶۶۳۲۳۷۵۴۸	۰
سیستان و بلوچستان	۰	۰	۰
فارس	۰	۲۱۸۴۳۰۲۳۲۵۶	۰
قزوین	۰	۲۸۴۰۹۰۹۰۹	۹۲۷۳۸۸۹۸۱۰۲
قم	۰	۰	۲۹۵۳۸۴۶۱۵
کردستان	۱۲۲۳۷۹۹۸۶۱۱۱	۰	۰
کرمان	۱۰۸۱۱۸۰۸۱۹۰	۲۱۷۳۵۷۶۲۷۲	۰
کرمانشاه	۰	۰	۰
کهگیلویه و بویراحمد	۰	۰	۰
گلستان	۵۷۳۱۹۳۸۷۸	۰	۰
گیلان	۰	۰	۰
لرستان	۱۷۲۰۰۰۰۰۰۰	۰	۲۰۰۳۷۲۸۵۷۱۴۳
مازندران	۱۴۲۸۷۷۷۷۷۸	۰	۰
مرکزی	۰	۰	۰
هرمزگان	۰	۰	۰
همدان	۰	۰	۰
یزد	۰	۰	۰

۳۸- ارزش سرمایه‌گذاری بهره‌برداری طی ۳۶۵ روز گذشته برحسب استان (هزار ریال)

استان	کل	ساختمان (به جز ارش زمین)	وسایل نقلیه	ماشین آلات، تجهیزات و لوازم با دوام اداری	نرم افزارهای رایانه ای	سایر
کل کشور	۱۰۲۳۸۱۷۳۲۱۰۷	۶۵۵۸۶۵۸۲۱۳۵	۲۱۹۰۲۷۱۳۳۶۳	۱۳۲۵۴۷۳۳۱۰۵	۱۹۵۰۹۲۳۹۷	۱۴۴۲۶۱۱۱۰۸
آذربایجان شرقی	۲۱۸۶۴۴۱۶۱۶	۱۷۱۳۱۰۸۵۵۵	۲۹۹۰۵۳۶۸	۴۴۱۶۶۲۶۶۹	۱۷۶۵۰۲۴	.
آذربایجان غربی	۴۲۳۹۹۲۹۲۹۰	۳۸۱۶۸۵۴۳۴۹	۲۱۵۶۷۰۹۴۹	۱۷۱۳۴۱۵۰۴	۱۳۸۷۷۱۵۱	۲۲۱۸۵۳۳۷
اردبیل	۳۴۳۷۷۵۲۲۵۸	۱۹۸۱۲۶۱۷۱۰	۱۰۵۳۷۴۳۰۰۶	۴۰۲۰۴۸۸۱۴	۶۹۸۷۲۸	.
اصفهان	۸۲۸۸۹۹۵۴۰۶	۶۵۳۰۱۰۹۸۲۱	۱۰۷۶۵۸۷۲۹۹	۷۴۱۷۵۰۹۷۸	۲۸۵۶۶۸۶۸	۸۸۰۱۹۵۶--
البرز	۱۸۵۹۶۶۶۵۵۱	۶۱۹۳۷۹۵۵۰	۵۸۲۳۹۸۳۰۶	۳۷۲۷۰۱۲۸۴	۵۶۷۷۰۱۶	۲۷۹۵۴۰۳۹۵
ایلام	۳۴۳۳۱۸۰۹۶	۱۴۸۱۰۴۸۹۸	۸۹۷۰۴۷۸۳	۶۸۴۵۲۷۳۳	.	۳۷۰۵۵۶۸۲
بوشهر	۲۹۳۹۹۲۴۴۶	۱۸۹۱۶۲۳۹۵	۵۳۸۱۸۱۶۱	۵۰۳۸۹۳۸۹	.	۶۲۲۵۰۰
تهران	۲۵۷۰۱۸۵۳۷۷	۵۹۸۵۷۸۶۴۱	۴۷۷۶۸۵۲۳۹	۱۴۱۴۸۲۵۶۴۸	۷۹۰۹۵۸۴۸	.
چهارمحال و بختیاری	۱۵۳۹۴۱۴۹۱۸	۱۱۳۱۴۴۳۹۰۰	۳۰۳۵۷۷۸۵۳	۶۸۵۵۳۳۳۰	۴۹۵۳۹۱۳	۳۰۸۸۵۹۲۲
خراسان جنوبی	۹۵۱۶۶۲۳۳۴	۴۸۱۲۰۶۴۱۹	۱۱۹۷۰۶۲۸۴	۴۹۷۹۳۲۴۳	۱۱۰۴۵۳۷	۲۹۹۸۵۱۸۵۲
خراسان رضوی	۹۰۲۳۳۴۱۹۳۶	۶۸۲۴۸۳۴۵۳۱	۲۶۱۰۱۳۳۳۴	۱۸۵۹۴۴۰۶۸۰	۱۴۷۹۶۵۳۹	۶۳۲۵۶۸۵۲
خراسان شمالی	۲۴۶۴۶۵۶۴۷۹	۱۱۲۵۵۰۵۵۴۴	۶۷۲۰۸۱۵۷۳	۴۸۷۴۹۹۳۲۱	۵۱۱۳۵۷۵	۱۷۴۴۵۶۴۶۶
خوزستان	۲۰۳۴۷۴۴۸۸۶	۱۴۴۵۸۷۲۰۵۰	۴۱۲۷۲۸۰۰۷	۱۵۲۸۰۱۱۶۳	۴۷۷۰۰۰	۲۲۸۶۶۶۶۷
زنجان	۴۱۱۷۵۹۰۴۱۸	۱۶۶۷۳۲۳۷۳۵	۱۵۵۵۶۵۹۴۲۲	۷۵۲۵۳۸۷۱۸	۳۰۶۵۹۳۷۵	۱۱۱۴۰۹۱۶۸
سمنان	۲۵۸۸۸۷۲۰۹۴	۲۲۷۲۲۷۹۱۲۱	۲۱۰۷۹۶۴۹-	۲۲۹۰۵۷۱۴۳	.	۱۰۸۶۱۵۴۷۸
سیستان و بلوچستان	۱۶۷۰۸۲۹۷۷	۱۳۸۵۳۴۱۲	۱۳۵۴۶۱۱۵	۱۴۱۶۱۴۴۹	.	۸۵۲۰۰۰
فارس	۲۷۰۲۹۱۶۷۶۹	۱۶۰۴۸۸۲۹۸۵	۲۷۵۲۸۴۵۲۴	۷۸۳۸۳۷۲۴۴	۹۶۰۰۲۶	۳۷۹۵۱۹۸۹
قزوین	۳۱۱۰۸۱۱۲۵۵	۲۰۴۰۸۵۰۱۷۶	۲۹۷۹۲۶۹۵۴	۶۰۵۷۷۷۵۱۱	۷۵۷۵۰۰	۱۶۵۴۹۹۱۱۴
قم	۵۷۳۳۶۲۱۱۷	۳۴۴۶۷۶۴۳۹	۹۶۴۰۲۰۲۶	۱۰۵۲۰۵۶۱۹	۱۶۰۰۰۰	۲۶۹۱۸۰۳۲
کردستان	۲۱۶۰۱۹۵۹۰۸	۱۸۶۰۸۸۱۸۷۶	۷۰۶۸۴۵۳۸	۲۲۸۶۲۹۴۹۵	.	.
کرمان	۲۳۳۴۹۸۴۱۳۴	۱۲۸۲۰۶۰۷۷۲۰	۹۹۲۵۱۵۱۲۵۲	۴۹۷۳۹۹۱۶۹	۴۲۲۲	۱۰۱۸۲۱۷۷۰
کرمانشاه	۱۳۷۸۱۳۰۲۶۶	۱۲۸۱۵۳۸۳۳۱	۵۸۱۶۴۷۰۲	۲۳۶۷۸۱۱۰	۲۰۰۰۰۰	۱۴۵۴۹۱۲۳
کهگیلویه و بویراحمد	۷۹۰۱۹۰۱۷	۶۲۵۴۳۱۱۰	۱۶۲۳۴۴۷۴	.	۱۸۲۳۴۲	۵۹۰۹۱
گلستان	۲۹۲۵۰۳۸۵۹۶	۱۴۷۱۳۷۷۶۳۱	۱۳۴۴۸۹۸۳۵۵	۱۰۶۰۲۵۷۵۰	۵۱۰۷۱	۲۶۸۵۷۸۹
گیلان	۳۰۱۵۲۹۲۲۴۵	۲۷۲۷۳۸۸۵۸۵	۲۲۰۷۷۳۹۷۶	۶۳۹۵۵۷۶۰	.	۳۱۷۳۹۲۴
لرستان	۶۰۰۵۲۴۶۶۶	۴۹۷۲۸۶۳۰۹	۸۷۴۱۷۷۷۸	۱۵۸۲۰۵۷۹	.	.
مازندران	۳۸۸۷۲۶۴۳۸۰	۲۴۷۲۷۰۵۱۸۶	۱۱۱۷۲۶۰۹۰۴	۲۷۲۱۷۴۸۶۷	۴۴۳۰۱۸۸	۲۰۶۹۳۲۳۴
مرکزی	۳۶۸۴۹۳۱۹۸۵	۲۶۸۴۵۲۹۰۸۱	۴۹۸۴۷۶۲۱۳	۴۹۸۰۹۸۷۳۷	۳۲۸۰۰۰	۳۴۹۹۹۵۴
هرمزگان	۹۲۲۹۸۱۱	۵۰۶۹۳۵۷	۴۱۶۰۴۵۵	.	.	.
همدان	۴۰۸۸۳۴۶۶۸۵	۲۷۷۶۳۹۳۱۸۳	۶۷۱۶۱۹۲۸۸	۶۳۹۴۸۸۷۵۹	.	۸۴۵۴۵۵
یزد	۴۷۱۴۰۰۷۱۹۴	۲۲۵۲۳۰۳۵۳۴	۳۲۱۵۱۱۸۷۶	۲۱۳۷۶۲۳۴۳۸	۱۲۳۳۴۷۳	۱۳۳۴۸۷۳

۳۹- ارزش سرمایه‌گذاری بهره‌برداری در ساختمان (به جز ارزش زمین) طی ۳۶۵ روز گذشته برحسب استان (هزار ریال)

استان	کل	خرید یا تحصیل	ساخت یا ایجاد یا تعمیرات اساسی توسط شاغلان	ساخت یا ایجاد یا تعمیرات اساسی توسط دیگران	فروش یا انتقال
کل کشور	۶۵۵۸۶۵۸۲۱۳۵	۱۷۱۰۵۵۴۸۸۱۴۷	۶۲۸۴۴۹۷۹۹۲	۴۳۳۰۱۹۷۷۳۳۳	۱۱۰۵۴۴۲۰۳۷
آذربایجان شرقی	۱۷۱۳۱۰۸۵۵۵	۲۰۱۳۷۲۳۰۸	۳۱۰۶۴۵۵۳۲	۱۲۰۱۰۹۰۷۱۵	.
آذربایجان غربی	۳۸۱۶۸۵۴۳۴۹	.	۴۸۰۸۸۸۹۴۹	۳۳۳۵۹۶۵۴۰۰	.
اردبیل	۱۹۸۱۲۶۱۷۱۰	۱۷۷۳۲۱۶۹	۸۶۵۷۵۷۱۷۹	۱۰۹۷۷۷۲۳۶۲	.
اصفهان	۶۵۳۰۱۰۹۸۲۱	۲۸۵۲۶۳۶۸۹۴	۱۷۴۰۱۱۰۷۴۳	۳۰۴۲۸۰۴۲۲۲	۱۱۰۵۴۴۲۰۳۷
البرز	۶۱۹۳۷۹۵۵۰	۱۴۷۳۵۷۵	۱۹۳۷۹۰۶۰	۵۹۸۵۲۶۹۱۶	.
ایلام	۱۴۸۱۰۴۸۹۸	۵۸۲۹۷۶۲	۳۸۹۹۱۱۷۳	۱۰۳۲۸۳۹۶۳	.
بوشهر	۱۸۹۱۶۲۳۹۵	.	.	۱۸۹۱۶۲۳۹۵	.
تهران	۵۹۸۵۷۸۶۴۱	۳۱۲۲۴۵۰۳	۱۰۶۲۵۵۸۷	۵۵۶۷۲۸۵۵۱	.
چهارمحال و بختیاری	۱۱۳۱۴۴۳۹۰۰	۱۳۳۰۰۰۰۰	۱۳۳۲۰۳۳۵۲	۹۸۴۹۴۰۵۴۸	.
خراسان جنوبی	۴۸۱۲۰۶۴۱۹	۱۸۷۷۴۱۲۵۹	۱۹۶۶۳۹۰	۲۹۱۴۹۸۷۶۹	.
خراسان رضوی	۶۸۲۴۸۳۴۵۳۱	۳۵۲۲۸۶	۶۱۳۸۷۲۰۲۰	۶۲۱۰۶۱۰۲۲۵	.
خراسان شمالی	۱۱۲۵۵۰۵۵۴۴	۶۰۰۰۰۰۰	۴۰۵۱۴۸۶۱۱	۷۱۴۳۵۶۹۳۳	.
خوزستان	۱۴۴۵۸۷۲۰۵۰	۷۲۲۴۳۳۲۶	۲۲۰۸۲۲۴۷۴	۱۱۵۲۸۰۶۲۴۹	.
زنجان	۱۶۶۷۳۲۳۷۳۵	۱۵۱۰۷۹۲۳۶	۴۱۶۷۰۲۰۲	۱۴۷۴۵۷۴۲۹۶	.
سمنان	۲۲۷۲۲۷۹۱۲۱	۱۸۵۶۲۱۶۳۰	۹۷۰۵۹۲۸	۲۰۷۶۹۵۱۵۶۳	.
سیستان و بلوچستان	۱۳۸۵۲۳۴۱۲	۱۳۸۳۸۸۱۲۰	.	۱۳۵۲۹۲	.
فارس	۱۶۰۴۸۸۲۹۸۵	۹۹۰۱۹۳۶۴	۳۲۷۲۳۹۶۶۵	۱۱۷۸۶۲۳۹۵۵	.
قزوین	۲۰۴۰۸۵۰۱۷۶	۵۷۱۶۹۴۳۶	۳۶۹۵۷۲۵۳	۱۹۴۶۷۲۳۴۸۸	.
قم	۳۴۴۶۷۶۴۳۹	۴۶۵۰۴۴۶۱	.	۲۹۸۱۷۱۹۷۸	.
کردستان	۱۸۶۰۸۸۱۸۷۶	۲۸۱۴۹۱۶۶۷	۳۸۹۲۲۸۲۰۲	۱۱۹۰۱۶۲۰۰۷	.
کرمان	۱۲۸۲۰۶۰۷۷۲۰	۱۱۲۷۷۹۷۸۲۰۷	۶۲۳۵۵۳۵۲	۱۴۸۰۲۷۴۱۶۲	.
کرمانشاه	۱۲۸۱۵۳۸۳۳۱	.	۳۹۹۲۵۸۶۰	۱۲۴۱۶۱۲۴۷۲	.
کهگیلویه و بویراحمد	۶۲۵۴۳۱۱۰	.	۲۸۲۳۳۳۳	۵۹۷۱۹۷۷۷	.
گلستان	۱۴۷۱۳۷۷۶۳۱	۶۳۹۹۷۵۸۸۵	۴۷۳۷۱۰۲۸	۷۸۴۰۳۰۷۱۹	.
گیلان	۲۷۲۷۳۸۸۵۸۵	۷۴۴۷۸۵۷۳	۲۸۳۷۵۷۰۳۴	۲۳۶۹۱۵۲۹۷۸	.
لرستان	۴۹۷۲۸۶۳۰۹	.	۳۸۴۵۱۸۵۲	۴۵۸۸۳۴۴۵۷	.
مازندران	۲۴۷۲۷۰۵۱۸۶	۲۳۵۱۳۲۴۲۲	۵۷۹۷۸۹۰۶	۲۱۷۹۵۹۳۸۵۷	.
مرکزی	۲۶۸۴۵۲۹۰۸۱	۳۶۳۵۴۳۳۵۳	۷۹۵۱۰۵۳۶	۲۲۴۱۴۷۵۱۹۲	.
هرمزگان	۵۰۶۹۳۵۷	.	۷۹۹۸۳۵	۴۲۶۹۵۲۲	.
همدان	۲۷۷۶۳۹۳۱۸۳	۷۲۸۴۳۹۸	۳۱۹۱۸۳۴	۲۷۶۵۹۱۶۹۵۰	.
یزد	۲۲۵۲۳۰۳۵۳۴	۱۵۷۹۷۶۰۱۳	۲۲۱۲۰۱۰۳	۲۰۷۲۲۰۷۴۱۹	.

۴۰- ارزش سرمایه‌گذاری بهره‌برداری در وسایل نقلیه طی ۳۶۵ روز گذشته برحسب استان (هزار ریال)

استان	کل	خرید یا تحصیل	ساخت یا ایجاد یا تعمیرات اساسی توسط شاغلان	ساخت یا ایجاد یا تعمیرات اساسی توسط دیگران	فروش یا انتقال
کل کشور	۲۱۹۰۲۷۱۳۳۶۳	۱۴۹۲۹۵۸۹۰۵۶	۱۹۱۳۲۱۰۶۱	۱۰۲۶۹۹۱۷۲۸۴	۳۴۸۸۱۱۴۰۳۹
آذربایجان شرقی	۲۹۹۰۵۳۶۸	۱۵۸۹۴۷۲	.	۲۸۳۱۵۸۹۶	.
آذربایجان غربی	۲۱۵۶۷۰۹۴۹	۹۸۲۸۵۱۶۱	.	۱۱۷۳۸۵۷۸۸	.
اردبیل	۱۰۵۳۷۴۳۰۰۶	۴۷۴۳۵۸۵۴	۲۳۵۶۰۶۰	۵۷۶۷۵۱۰۹۳	.
اصفهان	۱۰۷۶۵۸۷۲۹۹	۴۵۲۰۶۵۷۰۱	۲۰۱۸۵۲۶	۱۴۳۴۹۳۱۶۰۹	۸۱۲۴۲۸۵۳۶
البرز	۵۸۲۳۹۸۳۰۶	۱۳۹۴۳۴۵۷۰	۳۶۴۰۳۲۴۳	۴۰۶۵۶۰۴۹۳	.
ایلام	۸۹۷۰۴۷۸۳	۲۹۲۶۰۰۰	.	۸۶۷۷۸۷۸۳	.
بوشهر	۵۳۸۱۸۱۶۱	۳۰۰۰۰	.	۵۳۷۸۸۱۶۱	.
تهران	۴۷۷۶۸۵۲۳۹	۲۵۱۸۵۷۱۴	.	۴۶۸۳۱۲۰۲۵	۱۵۸۱۲۵۰۰
چهارمحال و بختیاری	۳۰۳۵۷۷۸۵۳	۱۳۰۷۶۵۳۴۵	۳۷۱۰۰۰۸	۱۹۰۴۹۷۲۵۹	۲۱۳۹۴۷۵۹
خراسان جنوبی	۱۱۹۷۰۶۲۸۴	۲۰۴۷۳۰۴۴۷	.	۲۰۳۹۲۵۰۴	۱۰۵۴۱۶۶۶۷
خراسان رضوی	۲۶۱۰۱۳۳۳۴	۶۸۷۴۹۹۵۴۷	.	۴۴۸۴۴۳۰۲۸	۸۷۴۹۲۹۲۴۲
خراسان شمالی	۶۷۲۰۸۱۵۷۳	۶۶۵۷۹۳۰۲۰	۲۴۹۸۸۲۷۵	۵۸۲۷۷۴۹۳۳	۶۰۱۴۷۴۶۵۴
خوزستان	۴۱۲۷۲۸۰۰۷	۲۴۵۱۶۱۱۶۷	۲۲۳۷۷۰۰	۲۰۰۸۷۱۹۹۷	۳۵۵۴۲۸۵۷
زنجان	۱۵۵۵۶۵۹۴۲۲	۱۱۰۷۳۳۷۲۲۹	.	۵۵۶۱۰۰۳۱۸	۱۰۷۷۷۸۱۲۵
سمنان	۲۱۰۷۹۶۴۹-	۱۱۱۸۸۲۹۰۸	۹۴۷۳۸۶	۴۱۷۹۹۵۱۳۰	۵۵۱۹۰۵۰۷۳
سیستان و بلوچستان	۱۳۵۴۶۱۱۵	۶۲۵۷۲۵۷	.	۷۲۸۸۸۵۸	.
فارس	۲۷۵۲۸۴۵۲۴	۳۹۴۷۹۶۰	.	۲۷۲۲۸۵۷۱۶	۹۴۹۱۵۳
قزوین	۲۹۷۹۲۶۹۵۴	۱۰۹۸۶۵۰۵۷	.	۱۹۱۶۶۱۸۹۷	۳۶۰۰۰۰۰
قم	۹۶۴۰۲۰۲۶	۵۶۳۱۱۶۴۹	.	۴۴۸۴۱۲۷	۴۵۹۳۷۵۰
کردستان	۷۰۶۸۴۵۳۸	۱۱۲۵۰۰۰	۱۲۱۴۳۷۵	۲۸۶۷۴۵۱۶۳	۲۱۸۴۰۰۰۰۰
کرمان	۹۹۲۵۱۵۱۲۵۲	۸۲۶۷۹۰۶۱۱۵	۸۸۷۸۴۱۷۲	۱۶۱۷۳۸۳۶۲۳	۴۸۹۲۲۶۵۸
کرمانشاه	۵۸۱۶۴۷۰۲	.	۴۲۰۰۰۰	۵۷۷۴۴۷۰۲	.
کهگیلویه و بویراحمد	۱۶۲۳۴۴۷۴	۲۹۶۰۰۰۰	.	۱۳۲۷۴۴۷۴	.
گلستان	۱۳۴۴۸۹۸۳۵۵	۱۱۷۱۵۸۶۰۹۰	.	۱۸۶۹۵۴۳۷۰	۱۳۶۴۲۱۰۵
گیلان	۲۲۰۷۷۳۹۷۶	.	۹۰۲۶۱۴	۲۱۹۸۷۱۳۶۲	.
لرستان	۸۷۴۱۷۷۷۸	۸۷۴۱۷۷۷۸	.	.	.
مازندران	۱۱۱۷۲۶۰۹۰۴	۱۴۸۷۹۸۲۹۱	.	۹۹۱۶۶۲۶۱۴	۲۳۲۰۰۰۰۰
مرکزی	۴۹۸۴۷۶۲۱۳	۱۰۰۲۸۲۲۳۴	.	۳۹۸۱۹۳۹۷۸	.
هرمزگان	۴۱۶۰۴۵۵	.	.	۴۱۶۰۴۵۵	.
همدان	۶۷۱۶۱۹۲۸۸	۶۱۶۸۵۵۹۳۰	.	۵۵۴۴۴۴۴۰	۶۸۱۰۸۱
یزد	۳۲۱۵۱۱۸۷۶	۸۹۵۳۵۶۰	۲۷۳۳۸۷۰۳	۳۳۲۶۶۲۴۹۱	۴۷۴۴۲۸۷۹

۴۱- ارزش سرمایه‌گذاری بهره‌برداری در ماشین‌آلات، تجهیزات و لوازم با دوام اداری طی ۳۶۵ روز گذشته برحسب استان

(هزار ریال)

استان	کل	خرید یا تحصیل	ساخت یا ایجاد یا تعمیرات اساسی توسط شاغلان	ساخت یا ایجاد یا تعمیرات اساسی توسط دیگران	فروش یا انتقال
کل کشور	۱۳۲۵۴۷۳۳۱۰۵	۱۰۲۲۰۰۱۱۴۲۱	۱۱۵۳۱۹۲۸۶	۳۶۱۳۲۰۷۰۶۸	۶۹۳۸۷۴۶۶۹
آذربایجان شرقی	۴۴۱۶۶۲۶۶۹	۴۳۰۶۸۳۷۳۹	.	۱۰۹۷۸۹۳۰	.
آذربایجان غربی	۱۷۱۳۴۱۵۰۴	۱۵۵۰۸۸۹۰۶	.	۱۹۳۸۲۲۳۵	۳۱۲۹۶۳۷
اردبیل	۴۰۲۰۴۸۸۱۴	۳۰۸۷۶۷۳۵	.	۹۳۳۲۲۰۷۹	.
اصفهان	۷۴۱۷۵۰۹۷۸	۴۱۷۷۷۸۸۴۳	۱۴۶۹۹۳۵۷	۳۰۹۵۶۰۰۵۱	۲۸۷۲۷۳
البرز	۳۷۲۷۰۱۲۸۴	۱۴۳۱۶۲۴۳۳	۱۸۵۱۶۶۷	۲۲۷۶۸۷۱۸۴	.
ایلام	۶۸۴۵۲۷۳۳	۴۹۳۳۳۲۰۹	۱۲۲۱۴۳	۱۸۹۹۷۳۸۱	.
بوشهر	۵۰۳۸۹۳۸۹	۴۱۸۳۵۵۴۱	.	۸۵۵۳۸۴۹	.
تهران	۱۴۱۴۸۲۵۶۴۸	۴۸۸۳۶۷۳۷۷	۹۹۹۶۱۵۴	۹۳۶۰۱۲۱۱۸	۱۹۵۵۰۰۰۰
چهارمحال و بختیاری	۶۸۵۵۳۳۳۰	۴۳۸۲۹۰۷۴	۱۱۹۴۲۲۳	۲۳۵۳۰۰۳۲	.
خراسان جنوبی	۴۹۷۹۳۲۴۳	۳۵۳۳۶۳۹۰	.	۱۴۵۶۱۰۲۹	۱۰۴۱۷۶
خراسان رضوی	۱۸۵۹۴۴۰۶۸۰	۱۸۷۳۶۴۷۸۸۹	۱۵۵۴۹۳	۵۸۷۷۸۲۵۳۶	۶۰۲۱۴۵۲۳۸
خراسان شمالی	۴۸۷۴۹۹۳۲۱	۳۹۲۵۲۵۳۱۱	۳۲۸۶۰۶۶۳	۶۹۰۸۳۱۸۶	۶۹۶۹۸۳۸
خوزستان	۱۵۲۸۰۱۱۶۳	۱۵۲۳۲۲۸۴۳	.	۴۷۸۳۲۰	.
زنجان	۷۵۲۵۳۸۷۱۸	۶۸۳۴۸۲۸۳۶	۷۷۱۴۲۸۶	۶۱۳۴۰۵۹۷	.
سمنان	۲۲۹۰۵۷۱۴۳	۲۱۷۹۷۱۸۰۳	۱۹۱۴۶۱۵	۲۷۶۹۱۵۲۰	۱۸۵۲۰۷۹۵
سیستان و بلوچستان	۱۴۱۶۱۴۴۹	۲۵۱۳۶۳۷	.	۱۱۶۴۷۸۱۲	.
فارس	۷۸۳۸۳۷۲۴۴	۶۰۴۹۳۱۸۳۸	.	۱۷۸۹۱۹۹۹۰	۱۴۵۸۳
قزوین	۶۰۵۷۷۷۵۱۱	۴۱۸۹۹۲۷۹۶	.	۲۲۵۷۸۴۷۱۴	۳۹۰۰۰۰۰۰
قم	۱۰۵۲۰۵۶۱۹	۶۶۳۰۲۱۰۸	.	۴۰۲۶۳۵۱۱	۱۳۶۰۰۰۰۰
کردستان	۲۲۸۶۲۹۴۹۵	۱۵۰۹۷۱۷۵۷	۲۶۳۲۸۲۳	۷۵۰۲۴۹۱۵	.
کرمان	۴۹۷۳۹۹۱۶۹	۳۳۸۷۶۶۵۰۶	۳۷۱۰۵۳	۱۵۸۲۶۱۶۱۰	.
کرمانشاه	۲۳۶۷۸۱۱۰	۲۲۳۰۱۷۶۵	.	۲۱۹۵۷۸۹	۸۱۹۴۴۴
کهگیلویه و بویراحمد
گلستان	۱۰۶۰۲۵۷۵۰	۷۱۴۸۸۶۴۴	.	۳۴۵۳۷۱۰۶	.
گیلان	۶۳۹۵۵۷۶۰	۵۸۶۱۷۶۸۴	.	۵۳۳۸۰۷۶	.
لرستان	۱۵۸۲۰۵۷۹	۱۰۹۲۷۷۲۲	.	۴۸۹۲۸۵۷	.
مازندران	۲۷۲۱۷۴۸۶۷	۱۳۷۶۷۵۵۲۶	۴۰۴۹۶۲۶۷	۹۴۰۰۳۰۷۵	.
مرکزی	۴۹۸۰۹۸۷۳۷	۲۹۲۴۳۴۲۳۰	.	۲۰۵۶۶۴۵۰۷	.
هرمزگان
همدان	۶۳۹۴۸۸۷۵۹	۵۴۹۸۲۱۳۰۹	.	۹۱۶۴۱۱۳۵	۱۹۷۳۶۸۴
یزد	۲۱۳۷۶۲۳۴۳۸	۲۰۶۰۱۷۱۹۶۹	۱۳۸۰۵۴۳	۷۶۰۷۰۹۲۵	.

۴۲- ارزش سرمایه گذاری بهره‌برداری در نرم‌افزارهای رایانه ای طی ۳۶۵ روز گذشته برحسب استان (هزار ریال)

استان	کل	خرید یا تحصیل	ساخت یا ایجاد یا تعمیرات اساسی توسط شاغلان	ساخت یا ایجاد یا تعمیرات اساسی توسط دیگران	فروش یا انتقال
کل کشور	۱۹۵۰۹۲۳۹۷	۷۷۲۵۳۳۸۴	۱۴۸۳۶۱۱	۱۱۶۴۵۵۴۰۲	۱۰۰۰۰۰
آذربایجان شرقی	۱۷۶۵۰۲۴	۱۷۶۵۰۲۴	.	.	.
آذربایجان غربی	۱۳۸۷۷۱۵۱	.	.	۱۳۸۷۷۱۵۱	.
اردبیل	۶۹۸۷۲۸	.	.	۶۹۸۷۲۸	.
اصفهان	۲۸۵۶۶۸۶۸	۲۸۴۹۵۶۳۱	.	۷۱۲۳۶	.
البرز	۵۶۷۷۰۱۶	۴۹۵۱۰۰۱	۱۰۳۶۱۱	۶۲۲۴۰۳	.
ایلام
بوشهر
تهران	۷۹۰۹۵۸۴۸	۴۵۹۵۰۱۵	۱۳۸۰۰۰۰	۷۳۱۲۰۸۳۳	.
چهارمحال و بختیاری	۴۹۵۳۹۱۳	.	.	۴۹۵۳۹۱۳	.
خراسان جنوبی	۱۱۰۴۵۳۷	۵۶۲۸۷۰	.	۵۴۱۶۶۷	.
خراسان رضوی	۱۴۷۹۶۵۳۹	۷۱۰۳۷۳	.	۱۴۰۸۶۱۶۶	.
خراسان شمالی	۵۱۱۳۵۷۵	۳۰۱۴۰۳۰	.	۲۰۹۹۵۴۵	.
خوزستان	۴۷۷۰۰۰	۴۷۷۰۰۰	.	.	.
زنجان	۳۰۶۵۹۳۷۵	۲۹۶۱۹۳۷۵	.	۱۱۴۰۰۰۰	۱۰۰۰۰۰
سمنان
سیستان و بلوچستان
فارس	۹۶۰۰۲۶	۹۶۰۰۲۶	.	.	.
قزوین	۷۵۷۵۰۰	۱۹۵۰۰۰	.	۵۶۲۵۰۰	.
قم	۱۶۰۰۰۰	۱۶۰۰۰۰	.	.	.
کردستان
کرمان	۴۲۲۲	۴۲۲۲	.	.	.
کرمانشاه	۲۰۰۰۰۰	۲۰۰۰۰۰	.	.	.
کهگیلویه و بویراحمد	۱۸۲۳۴۲	۱۸۲۳۴۲	.	.	.
گلستان	۵۱۰۷۱	.	.	۵۱۰۷۱	.
گیلان
لرستان
مازندران	۴۴۳۰۱۸۸	.	.	۴۴۳۰۱۸۸	.
مرکزی	۳۲۸۰۰۰	۱۲۸۰۰۰	.	۲۰۰۰۰۰	.
هرمزگان
همدان
یزد	۱۲۳۳۴۷۳	۱۲۳۳۴۷۳	.	.	.

۴۳- ارزش سایر سرمایه‌گذاری‌ها در بهره‌برداری طی ۳۶۵ روز گذشته برحسب استان (هزار ریال)

استان	کل	خرید یا تحصیل	ساخت یا ایجاد یا تعمیرات اساسی توسط شاغلان	ساخت یا ایجاد یا تعمیرات اساسی توسط دیگران	فروش یا انتقال
کل کشور	۱۴۴۲۶۱۱۱۰۸	۱۱۳۱۸۲۴۴۸۵	۷۱۵۳۹۲۶۹	۳۷۱۱۲۸۳۶۱	۱۳۱۸۸۱۰۰۷
آذربایجان شرقی
آذربایجان غربی	۲۲۱۸۵۳۳۷	۲۱۹۶۵۵۶۸	.	۲۱۹۷۷۰	.
اردبیل
اصفهان	-۸۸۰۱۹۵۶۰	۷۵۰۶۶۹۱	.	۲۸۱۵۷۹۶۰	۱۲۳۶۸۴۲۱۱
البرز	۲۷۹۵۴۰۳۹۵	۵۸۹۰۵۵۲۳	۱۳۵۰۰۰۰	۲۱۹۲۸۴۸۷۲	.
ایلام	۳۷۰۵۵۶۸۲	۳۷۰۵۵۶۸۲	.	.	.
بوشهر	۶۲۲۵۰۰	۹۷۵۰۰	.	۵۲۵۰۰۰	.
تهران
چهارمحال و بختیاری	۳۰۸۸۵۹۲۲	۲۲۰۴۷۱۹۱	۲۲۷۷۹۹۶	۶۸۷۹۳۵۶	۳۱۸۶۲۱
خراسان جنوبی	۲۹۹۸۵۱۸۵۲	۲۹۹۸۵۱۸۵۲	.	.	.
خراسان رضوی	۶۳۲۵۶۸۵۲	۲۶۳۸۱۸۵۲	.	۳۶۸۷۵۰۰۰	.
خراسان شمالی	۱۷۴۴۵۶۴۶۶	۸۶۹۱۰۳۲۷	۶۷۶۹۲۶۵۵	۱۹۸۹۷۴۴۸	۴۳۹۶۴
خوزستان	۲۲۸۶۶۶۶۷	۲۲۸۶۶۶۶۷	.	.	.
زنجان	۱۱۱۴۰۹۱۶۸	۱۰۷۸۰۹۱۶۸	.	۳۶۰۰۰۰۰	.
سمنان	۱۰۸۶۱۵۴۷۸	۷۶۶۵۵۵۴۳	۲۱۸۶۱۸	۳۹۵۷۵۵۲۹	۷۸۳۴۲۱۲
سیستان و بلوچستان	۸۵۲۰۰۰	۸۵۲۰۰۰	.	.	.
فارس	۳۷۹۵۱۹۸۹	۳۶۳۴۹۰۷۰	.	۱۶۰۲۹۲۰	.
قزوین	۱۶۵۴۹۹۱۱۴	۱۶۵۴۹۹۱۱۴	.	.	.
قم	۲۶۹۱۸۰۳۲	۲۶۹۱۸۰۳۲	.	.	.
کردستان
کرمان	۱۰۱۸۲۱۷۷۰	۹۱۲۷۸۹۴۷	.	۱۰۵۴۲۸۲۳	.
کرمانشاه	۱۴۵۴۹۱۲۳	۱۴۵۴۹۱۲۳	.	.	.
کهگیلویه و بویراحمد	۵۹۰۹۱	۵۹۰۹۱	.	.	.
گلستان	۲۶۸۵۷۸۹	۴۱۲۱۰۵	.	۲۲۷۳۶۸۴	.
گیلان	۳۱۷۳۹۲۴	۳۱۷۳۹۲۴	.	.	.
لرستان
مازندران	۲۰۶۹۳۲۳۴	۲۰۶۹۳۲۳۴	.	.	.
مرکزی	۳۴۹۹۹۵۴	۲۱۰۵۱۳۲	.	۱۳۹۴۸۲۱	.
هرمزگان
همدان	۸۴۵۴۵۵	۸۴۵۴۵۵	.	.	.
یزد	۱۳۳۴۸۷۳	۱۰۳۵۶۹۳	.	۲۹۹۱۸۰	.

نام و کد استان :	ریاست جمهوری سازمان برنامه و بودجه کشور مرکز آمار ایران آمارگیری از دامداری‌های کشور - ۱۴۰۲ (ویژه حساب‌های اقتصادی) فرم ۲- پرسشنامه بهره‌بردار	نام و کد آبادی :
نام و کد شهرستان :		نام و کد شهر :
موقعیت جغرافیایی: روستایی <input type="checkbox"/> شهری <input type="checkbox"/>		کد طبقه:

شماره ردیف بهره‌بردار نمونه در آبادی / شهر: _____ کد بهره‌بردار: کوچک بزرگ

نوع بهره‌بردار: خانوار بهره‌بردار ساکن بهره‌بردار غیر ساکن شرکت رسمی / مؤسسه عمومی

نام و نام خانوادگی بهره‌بردار ساکن / بهره‌بردار غیر ساکن یا مطلع محلی / نام شرکت رسمی / مؤسسه عمومی:

آدرس محل سکونت خانوار بهره‌بردار ساکن / بهره‌بردار غیر ساکن یا آدرس دفتر مرکزی شرکت رسمی / مؤسسه عمومی:

تلفن همراه ۱: _____ تلفن ثابت ۱: _____ کد تلفن محل: _____

تلفن همراه ۲: _____ تلفن ثابت ۲: _____

بخش ۱- وضعیت اطلاعات چارچوبی (این قسمت در تمامی پرسشنامه‌ها باید دارای اطلاع باشد)

۱- آیا امکان دسترسی به بهره‌بردار نمونه وجود دارد؟ بلی خیر پایان آمارگیری ←

۲- آیا بهره‌بردار نمونه در روز آمارگیری دارای فعالیت دامداری است؟ بلی خیر پایان آمارگیری ←

بخش ۱-۱- وضعیت حقوقی دامداری در روز آمارگیری

فردی و شریکی شرکت خصوصی شرکت تعاونی شرکت دولتی

سایر با ذکر نام:

فعالیت دامداری: پرورش دام سبک (گو سفند و بره و بز و بزغاله) و یا دام سنگین (گاو و گوساله، گاو میش و بچه‌گاو میش و شتر و بچه شتر) که ممکن است به صورت سنتی یا صنعتی انجام شود.

بهره‌بردار دارای دام: در این طرح آمارگیری، هر بهره‌بردار کشاورزی که در روز آمارگیری دارای حداقل ۲ راس دام سبک و یا یک راس دام سنگین باشد، به عنوان «بهره‌بردار دارای دام» تلقی می‌شود.

بهره‌بردار کوچک و بهره‌بردار بزرگ: در این طرح آمارگیری، بهره‌بردار که در زمان سرشماری عمومی کشاورزی ۱۳۹۳ مجموع تعداد دام سبک وی «کمتر از ۱۲۰ رأس» و مجموع تعداد دام سنگین وی «کمتر از ۲۰ رأس» بوده است به عنوان «بهره‌بردار کوچک» و بهره‌بردار که در زمان یاد شده، مجموع تعداد دام سبک وی «۱۲۰ رأس و یا بیش‌تر» و یا مجموع تعداد دام سنگین وی «۲۰ رأس و یا بیش‌تر» بوده است به عنوان «بهره‌بردار بزرگ» محسوب شده است.

بخش ۲- گوسفند و بره و یا بز و بزغاله دارد ندارد

۲-۱- تعداد در روز آمارگیری (رأس)					
شرح	جمع	یک‌ساله و بالاتر		کمتر از یک‌سال	
		ماده	نر	ماده	نر
۱	۲	۳	۴	۵	۶
گوسفند و بره <input type="checkbox"/>	۱				
بز و بزغاله <input type="checkbox"/>	۲				

۲-۲- تغییرات تعداد گوسفند و بره و بز و بزغاله طی ۳۶۵ روز گذشته (رأس)													
شرح	تعداد دام زاییده شده	تعداد دام خریداری / تحویل شده (به‌جز پرواری)	تعداد دام خریداری / تحویل شده برای پروار	تعداد دام فروخته شده برای کشتار (شامل اهدا برای کشتار)	تعداد دام ذبح شده در بهره‌برداری	تعداد دام تلف شده	تعداد دام فروخته / انتقال داده شده (غیر از کشتار)						
								۱	۲	۳	۴	۵	۶
گوسفند و بره <input type="checkbox"/>													
بز و بزغاله <input type="checkbox"/>													

۲-۳- تعداد گوسفند و بز شیردوشی شده، متوسط تعداد روزهای شیردوشی، متوسط تولید شیر روزانه، تعداد دام پشم و مو و کرک چینی شده و متوسط تولید پشم، مو و کرک یک رأس دام طی ۳۶۵ روز گذشته					
شرح	تعداد دام شیر دوشی شده (رأس)	متوسط تعداد روزهای شیر دوشی (روز)	متوسط تولید شیر روزانه یک رأس دام (کیلوگرم)	تعداد دام پشم و مو و کرک چینی شده (رأس)	متوسط تولید پشم و مو و کرک یک رأس دام (کیلوگرم)
۱	۲	۳	۴	۵	۶
گوسفند و بره <input type="checkbox"/>					
بز و بزغاله <input type="checkbox"/>					

۲-۴- مقدار مصرف خوراک گوسفند و بره و بز و بزغاله در تغذیه دستی طی ۳۶۵ روز گذشته (کیلوگرم)								
گاه	یونجه، شبدر و اسپرس (خشک)	جو	سبوس	ذرت سیلو شده	کنسائتره آماده	تفاله چغندر (خشک)	کنجاله	سایر *
۱	۲	۳	۴	۵	۶	۷	۸	۹
* ذکر نام سایر:								

بخش ۳- گاو و گوساله دارد ۱ ندارد ۲

۳-۱ - تعداد در روز آمارگیری (رأس)					
شرح	جمع	۲ ساله و بالاتر		کمتر از ۲ سال	
		ماده	نر	ماده	نر
۱	۲	۳	۴	۵	۶
گاو بومی	<input type="checkbox"/>				
گاو آمیخته (دو رگ)	<input type="checkbox"/>				
گاو اصیل	<input type="checkbox"/>				

۳-۲ - تغییرات گاو و گوساله طی ۲۶۵ روز گذشته (رأس)							
شرح	تعداد دام زائیده شده	تعداد دام خریداری / تحویل شده (به جز پرواری)	تعداد دام خریداری / تحویل شده برای پروار	تعداد دام فروخته شده برای کشتار (شامل اهدا برای کشتار)	تعداد دام ذبح شده در بهره‌برداری	تعداد دام تلف شده	تعداد دام فروخته / انتقال داده شده (غیر از کشتار)
گاو بومی	<input type="checkbox"/>						
گاو آمیخته (دو رگ)	<input type="checkbox"/>						
گاو اصیل	<input type="checkbox"/>						

۳-۳ - تعداد گاو و گوساله شیردوشی شده، متوسط تعداد روزهای شیردوشی و متوسط تولید شیر روزانه یک راس دام طی ۲۶۵ روز گذشته			
شرح	تعداد دام شیردوشی شده (رأس)	متوسط تعداد روزهای شیردوشی (روز)	متوسط تولید شیر روزانه یک راس دام (کیلوگرم)
۱	۲	۳	۴
گاو بومی	<input type="checkbox"/>		
گاو آمیخته (دو رگ)	<input type="checkbox"/>		
گاو اصیل	<input type="checkbox"/>		

۳-۴ - مقدار مصرف خوراک گاو و گوساله در تغذیه دستی طی ۲۶۵ روز گذشته (کیلوگرم)								
گاه	ذرت سیلو شده	یونجه، شیدر و اسپرس (خشک)	کنسائتره آماده	سبوس	جو	تفاله چغندر (خشک)	کنجاله	سایر*
۱	۲	۳	۴	۵	۶	۷	۸	۹

* ذکر نام سایر خوراک(ها):

بخش ۴ - گاو میش و بچه‌گاو میش یا شتر و بجه‌شتر در روز آمارگیری

دارد ۱ ندارد ۲

شرح	تعداد (رأس)	شرح	تعداد (نفر)
۱	۲	۳	۴
گاو میش و بچه‌گاو میش <input type="checkbox"/> ۱		شتر و بجه‌شتر <input type="checkbox"/> ۲	

بخش ۵ - متوسط تعداد شاغلان، مزد و حقوق و سایر پرداختی‌ها طی ۳۶۵ روز گذشته

متوسط تعداد شاغلان بدون مزد و حقوق	متوسط تعداد شاغلان با مزد و حقوق	مزد و حقوق و سایر پرداختی‌ها (ریال)
۱	۲	۳

بخش ۶ - متوسط قیمت خرید هر کیلوگرم خوراک دام در تغذیه دستی طی ۳۶۵ روز گذشته (ریال)

گاه	یونجه، شبدر و اسپرس (خشک)	جو	سیوس	ذرت سیلو شده	کنسانتره آماده	تفاله چغندر (خشک)	کنجاله	مجموع مبالغ پرداختی برای سایر انواع خوراک دام*
۱	۲	۳	۴	۵	۶	۷	۸	۹

* به‌جز هزینه‌های پرداختی بابت استفاده از مرتع، پیش‌چر و پس‌چر مزارع

بخش ۷ - ارزش پرداختی‌های بهره‌برداری طی ۳۶۵ روز گذشته (ریال)

ساختمان	تعمیرات جزئی		ارتباطات (پست، تلفن، اینترنت و ...)	حق بیمه (تجاری، آتش‌سوزی، سرقت و ...)	خدمات حقوقی، حسابرسی و سایر خدمات کسب و کار	کاغذ، نوشت‌افزار و لوازم کم‌دوام و بی‌دوام دفتری
	ماشین آلات	وسایل نقلیه				
۱	۲	۳	۴	۵	۶	۷
خدمات دامپروری	خدمات دامپزشکی	انواع واکسن، دارو و مواد ضد عفونی کننده	برق	آب	سوخت (گاز، نفت، بنزین و ...)	سایر*
۸	۹	۱۰	۱۱	۱۲	۱۳	۱۴

* به‌جز بازخرید کارکنان، استهلاک، عوارض، جریمه و خسارت، پرداختی‌های انتقالی (کمک به افراد و سازمان‌ها)، بازپرداخت اصل و سود بانکی

بخش ۸ - متوسط ارزش یک رأس از دام‌های بهره‌برداری (ریال)

در روز آمارگیری	طی ۳۶۵ روز گذشته					در روز مشابه سال قبل	شرح
	فروش یا انتقال	دام کشتاری	تلف شده	زاییده شده	خرید یا تحصیل		
۸	۷	۶	۵	۴	۳	۲	۱
							۱ <input type="checkbox"/> گوسفند و بره
							۲ <input type="checkbox"/> بز و بزغاله
							۳ <input type="checkbox"/> گاو و گوساله

بخش ۹ - متوسط ارزش هر کیلوگرم از تولیدات دامی بهره‌برداری طی ۳۶۵ روز گذشته (ریال)

شیر گاو	شیر گوسفند	شیر بز	پشم گوسفند	کرک و موی بز	ارزش کل مقدار کود دامی تولید شده در بهره‌برداری
۱	۲	۳	۴	۵	۶

بخش ۱۰ - ارزش سایر دریافتی‌های بهره‌برداری طی ۳۶۵ روز گذشته (ریال)

شرح	ارزش	شرح	ارزش
۱	۲	۳	۴
اجاره دریافتی ماشین‌آلات، تجهیزات و ادوات کشاورزی (بدون راننده)	۱	سایر یا ذکر نام	۳
مابه‌التفاوت ارزش خرید و فروش کالاهای بدون تغییر شکل	۲	سایر یا ذکر نام	۴

بخش ۱۱ - ارزش سرمایه‌گذاری بهره‌برداری طی ۳۶۵ روز گذشته (ریال)

شرح	خرید یا تحصیل	ساخت یا ایجاد یا تعمیرات اساسی		فروش یا انتقال
		توسط شاغلان	توسط دیگران	
۱	۲	۳	۴	۵
ساختمان به‌جز ارزش زمین	۱			
وسایل نقلیه	۲			
ماشین‌آلات، تجهیزات و لوازم بادوام اداری	۳			
نرم افزارهای رایانه‌ای	۴			
سایر	۵			

بخش ۱۲ - وضعیت تکمیل پرسشنامه

۱- آیا حداقل یکی از بخش‌های ۳، ۲ یا ۴ پرسشنامه تکمیل شده است؟ بلی خیر

۲- دلیل تکمیل نشدن پرسشنامه کدام است؟

پاسخگوی مطلع وجود ندارد ۳ پاسخگو همکاری نمی‌کند ۴ سایر با ذکر علت ۵

علت عدم تکمیل پرسشنامه (برای کد ۵):

توضیحات ضروری:

.....

.....

.....

.....

نام و نام خانوادگی مأمور آمارگیری:

تاریخ تکمیل پرسشنامه و امضا:

نام و نام خانوادگی پاسخگو:

سمت:

نام و نام خانوادگی کارشناس مسئول:

تاریخ بررسی فرم و امضا:

نام و نام خانوادگی بازبین:

تاریخ بازبینی و امضا:

ویژه بازبینی:

.....

.....

.....

.....

.....