

خلاصه نتایج طرح آمارگیری کشتار طیور کشتارگاه‌های کشور دی ۱۴۰۲

مقدمه

گوشت سفید به عنوان یکی از منابع تأمین پروتئین مورد نیاز بدن، جایگاه مهمی در سبد مصرفی خانوارها دارد. با توجه به سهم زیاد گوشت انواع طیور از کل تولید و مصرف گوشت سفید در کشور، اطلاع از مقدار تولید و عرضه آن در فواصل کوتاه زمانی (ماهانه یا فصلی) برای برنامه‌ریزی‌ها و سیاست‌گذاری‌ها ضرورت دارد. با توجه به اهمیت موضوع، مرکز آمار ایران در سال ۱۳۹۹ مطالعات اولیه به منظور امکان‌سنجی اجرای طرح آمارگیری کشتار طیور کشتارگاه‌های رسمی کشور را در دستور کار قرار داد.

آمارگیری کشتار طیور کشتارگاه‌های رسمی کشور، که نتایج حاصل از آن در قالب گزارش ماهانه ارائه می‌شود، برای نخستین بار در زمستان ۱۳۹۹ اجرا شد. از آمارهای به‌دست‌آمده علاوه بر کمک به برنامه‌ریزی‌های تخصصی بخش طیور، می‌توان برای محاسبه مصرف سرانه گوشت انواع طیور و نیز برنامه‌ریزی برای تأمین نیازهای واحدهای پرورش و فرآورده‌های طیور و صنایع تبدیلی آن‌ها، توسعه این واحدها، و واردات گوشت مرغ بهره برد.

امید است که اطلاعات حاضر، مورد استفاده تصمیم‌گیران و برنامه‌ریزان و پژوهشگران قرار گیرد و مرکز آمار ایران با بهره‌گیری از نظریات آنان در تهیه و ارائه آمارهای دقیق و بهنگام مورد نیاز، گام‌های مؤثرتری بردارد.

در استفاده از آمارهای این گزارش لازم است نکات زیر، مورد توجه قرار گیرند:

- آ) این آمارها شامل اطلاعات مربوط به کشتار طیور خارج از پوشش شبکه دامپزشکی نمی‌شود.
- ب) آمارهای ارائه‌شده فاقد اطلاعات مربوط به ذبح غیر مجاز در شهرها است.
- پ) کشتارگاه‌های مجاز بخش خصوصی نیز در این آمارگیری منظور شده‌اند.

آمار کشتار طیور در دی ۱۴۰۲

مقدار تولید گوشت انواع طیور در کشتارگاه‌های کشور در ماه دی، بر اساس وزن لاشه‌های قابل مصرف کشتار شده ۱۹۲۰۸۷ تن بوده است.

تعداد انواع طیور زنده وارد شده به کشتارگاه‌های کشور، ۱۰۲۰۵۶۱ هزار قطعه به وزن ۲۵۲۰۵۰۹ تن بوده و از این تعداد، در حدود ۱۰۱۶۷۸ هزار قطعه لاشه قابل مصرف به وزن ۱۹۲۰۸۷ تن به بازار عرضه شده است.

- تعداد لاشه‌های قابل مصرف مرغ کشتار شده در ماه دی، ۹۹۰۵۷ هزار قطعه به وزن ۱۸۷۰۱۹ تن بوده که این تعداد در ماه مشابه سال قبل، ۹۳۰۳۰۴ هزار قطعه به وزن ۱۸۵۰۴۸۷ تن بوده است. استان گلستان با ۱۱۰۵۳۶ هزار قطعه به وزن ۲۱۰۳۹۱ تن بیش‌ترین تعداد و وزن را در این ماه به خود اختصاص داده است.
- تعداد لاشه‌های قابل مصرف بوقلمون کشتار شده در ماه دی، ۱۶۸ هزار قطعه به وزن ۱۰۹۴۱ تن بوده که این تعداد در ماه مشابه سال قبل، ۱۲۵ هزار قطعه به وزن ۱۰۱۵۸ تن بوده است. استان اصفهان با ۷۱ هزار قطعه به وزن ۸۵۹ تن بیش‌ترین تعداد و وزن را در این ماه به خود اختصاص داده است.
- تعداد لاشه‌های قابل مصرف بلدرچین کشتار شده در ماه دی، ۴۷۵ هزار قطعه به وزن ۱۱۵ تن بوده که این تعداد در ماه مشابه سال قبل، ۲۸۶ هزار قطعه به وزن ۶۱ تن بوده است. استان یزد با ۲۴۴ هزار قطعه به وزن ۴۹ تن بیش‌ترین تعداد و وزن را در این ماه به خود اختصاص داده است.
- تعداد لاشه‌های قابل مصرف شترمرغ کشتار شده در ماه دی ۲ هزار قطعه به وزن ۶۹ تن بوده که این تعداد در ماه مشابه سال قبل، ۳ هزار قطعه به وزن ۱۳۰ تن بوده است. استان اصفهان با ۹۰۴ قطعه به وزن ۳۷ تن بیش‌ترین تعداد و وزن را در این ماه به خود اختصاص داده است.
- تعداد لاشه‌های قابل مصرف سایر انواع طیور کشتار شده در ماه دی، ۱۰۹۷۶ هزار قطعه به وزن ۲۰۹۴۳ تن بوده که این تعداد در ماه مشابه سال قبل، ۱۰۳۲۰ هزار قطعه به وزن ۲۰۱۹۸ تن بوده است. استان البرز با ۷۶۹ هزار قطعه به وزن ۱۰۳۵۴ تن بیش‌ترین تعداد و وزن را در این ماه به خود اختصاص داده است.

در ماه دی، متوسط وزن لاشه‌های قابل مصرف مرغ ۱/۸۹ کیلوگرم، بوقلمون ۱۱/۵۸ کیلوگرم، بلدرچین ۰/۲۴ کیلوگرم، شترمرغ ۳۹/۷۲ کیلوگرم و سایر انواع طیور ۱/۴۹ کیلوگرم بوده است.

مقدار تولید گوشت انواع طیور در کشتارگاه‌های رسمی کشور در دی ۱۴۰۲ نسبت به ماه قبل (آذر) در حدود ۴ درصد افزایش داشته است. همچنین مقایسه عملکرد کشتارگاه‌های رسمی کشور در دی ۱۴۰۲ با ماه مشابه سال ۱۴۰۱، نشان‌دهنده افزایش ۲ درصدی مقدار تولید گوشت انواع طیور است. مقدار عرضه گوشت طیور در دی ۱۴۰۲ نسبت به ماه مشابه سال قبل برای مرغ یک درصد، برای بوقلمون ۶۸ درصد، برای بلدرچین ۸۹ درصد، برای سایر انواع طیور ۳۴ درصد افزایش و برای شترمرغ ۴۷ درصد کاهش داشته است.

جدول ۱- تعداد لاشه‌های قابل مصرف انواع طیور کشتار شده در کشتارگاه‌های کشور در ماه دی ۱۴۰۲ و درصد تغییر آن نسبت به ماه مشابه سال قبل (هزار قطعه)

دوره زمانی	جمع	مرغ	بو قلمون	بلدرچین	شترمرغ	سایر انواع طیور
دی ۱۴۰۱	۹۵۰۳۸	۹۳۳۰۴	۱۲۵	۲۸۶	۳	۱۳۲۰
دی ۱۴۰۲	۱۰۱۶۷۸	۹۹۰۵۷	۱۶۸	۴۷۵	۲	۱۰۹۷۶
تغییر	۷٪	۶٪	۳۴٪	۶۶٪	-۳۳٪	۵۰٪

جدول ۲- وزن لاشه‌های قابل مصرف انواع طیور کشتار شده در کشتارگاه‌های کشور در ماه دی ۱۴۰۲ و درصد تغییر آن نسبت به ماه مشابه سال قبل (تن)

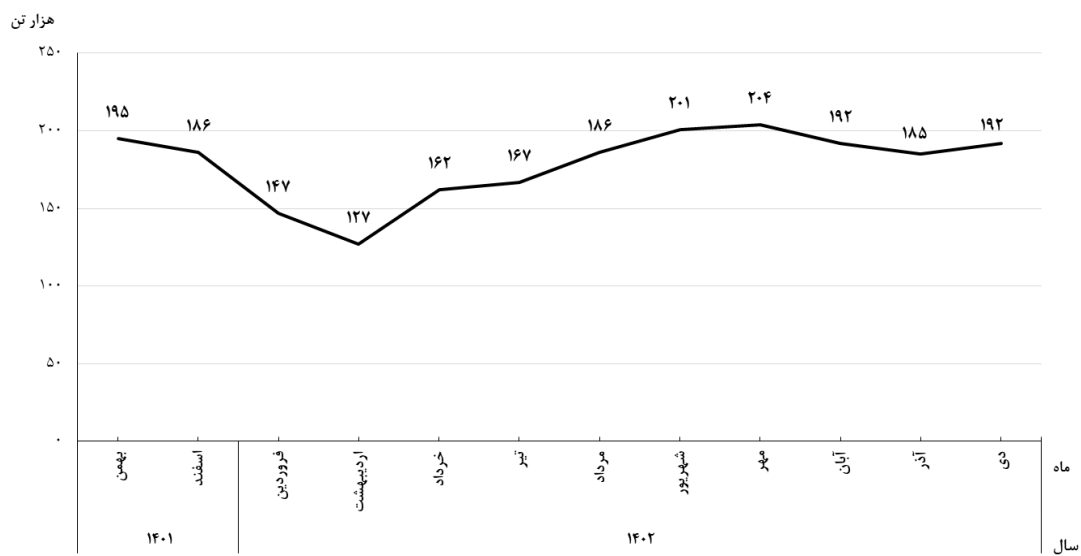
دوره زمانی	جمع	مرغ	بو قلمون	بلدرچین	شترمرغ	سایر انواع طیور
دی ۱۴۰۱	۱۸۹۰۳۴	۱۸۵۴۸۷	۱۱۵۸	۶۱	۱۳۰	۲۰۱۹۸
دی ۱۴۰۲	۱۹۲۰۸۷	۱۸۷۰۱۹	۱۹۴۱	۱۱۵	۶۹	۲۰۹۴۳
تغییر	۲٪	۱٪	۶۸٪	۸۹٪	-۴۷٪	۳۴٪

جدول ۳- تعداد لاشه‌های قابل مصرف انواع طیور کشتار شده در کشتارگاه‌های کشور در ماه دی ۱۴۰۲ و درصد تغییر آن نسبت به ماه قبل (هزار قطعه)

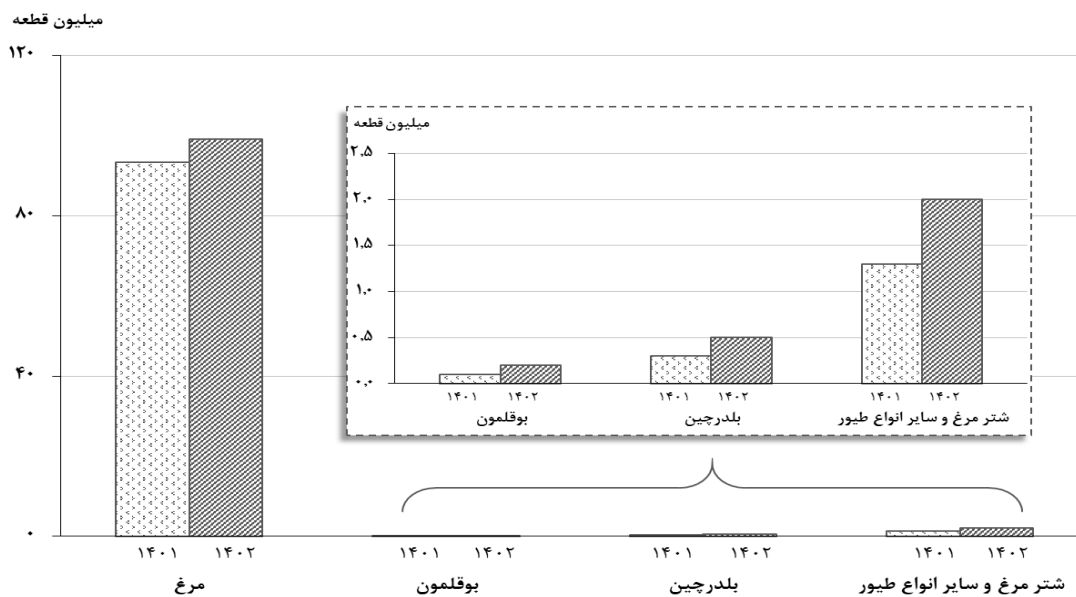
دوره زمانی	جمع	مرغ	بوقلمون	بلدرچین	شترمرغ	سایر انواع طیور
آذر ۱۴۰۲	۹۹۰۳۳۱	۹۶۰۷۴۹	۱۷۳	۴۷۵	۲	۱۰۹۳۲
دی ۱۴۰۲	۱۰۱۰۶۷۸	۹۹۰۰۵۷	۱۶۸	۴۷۵	۲	۱۰۹۷۶
تغییر	۲٪	۲٪	-۳٪	۰٪	۰٪	۲٪

جدول ۴- وزن لاشه‌های قابل مصرف انواع طیور کشتار شده در کشتارگاه‌های کشور در ماه دی ۱۴۰۲ و درصد تغییر آن نسبت به ماه قبل (تن)

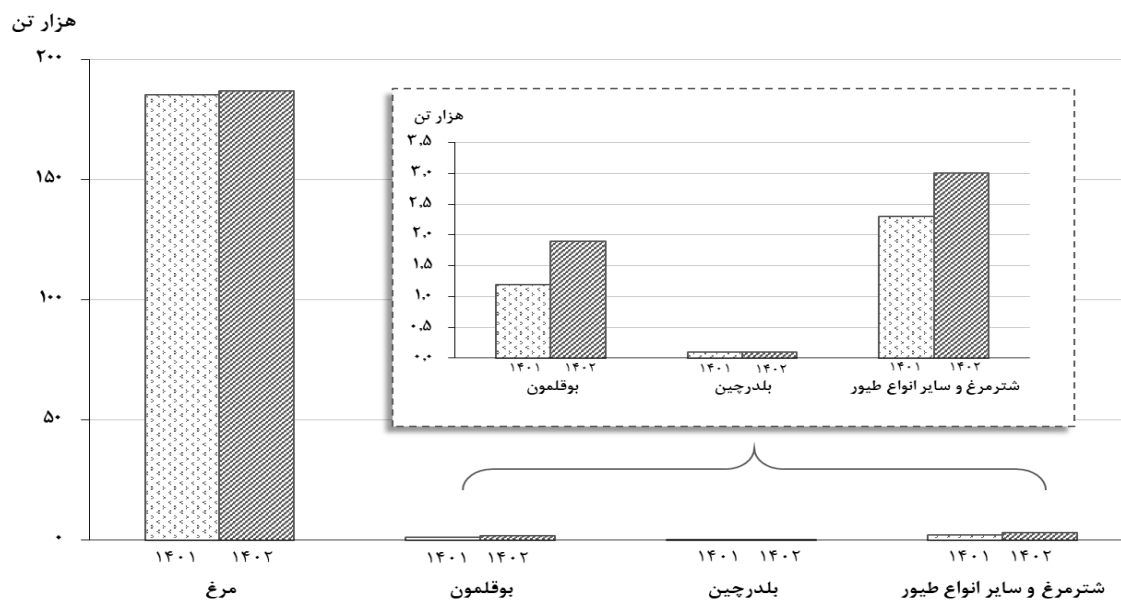
دوره زمانی	جمع	مرغ	بوقلمون	بلدرچین	شترمرغ	سایر انواع طیور
آذر ۱۴۰۲	۱۸۴۰۸۹۲	۱۸۰۰۱۰۶	۱۰۹۴۳	۱۱۲	۶۳	۲۰۶۶۸
دی ۱۴۰۲	۱۹۲۰۰۸۷	۱۸۷۰۰۱۹	۱۰۹۴۱	۱۱۵	۶۹	۲۰۹۴۳
تغییر	۴٪	۴٪	۰٪	۳٪	۱۰٪	۱۰٪



شکل ۱- روند تغییرات ماهانه عرضه گوشت انواع طیور در کشتارگاه‌های کشور در ۱۲ ماه اخیر



شکل ۲- مقایسه تعداد لاشه‌های قابل مصرف انواع طیور کشتار شده در کشتارگاه‌های کشور در ماه دی ۱۴۰۱ و ۱۴۰۲



شکل ۳- مقایسه وزن لاشه‌های قابل مصرف انواع طیور کشتار شده در کشتارگاه‌های کشور در ماه دی ۱۴۰۱ و ۱۴۰۲