

خلاصه نتایج طرح آمارگیری کشتار طیور کشتارگاه‌های کشور

مهر ۱۴۰۱

مقدمه

گوشت سفید به عنوان یکی از منابع تأمین پروتئین مورد نیاز بدن، جایگاه مهمی در سبد مصرفی خانوارها دارد. با توجه به سهم زیاد گوشت انواع طیور از کل تولید و مصرف گوشت سفید در کشور، اطلاع از مقدار تولید و عرضه آن در فواصل کوتاه زمانی (ماهانه یا فصلی) برای برنامه‌ریزی‌ها و سیاست‌گذاری‌ها ضرورت دارد. با توجه به اهمیت موضوع، مرکز آمار ایران در سال ۱۳۹۹ مطالعات اولیه به منظور امکان‌سنجی اجرای طرح آمارگیری کشتار طیور کشتارگاه‌های رسمی کشور را در دستور کار قرار داد.

آمارگیری کشتار طیور کشتارگاه‌های رسمی کشور، که نتایج حاصل از آن در قالب گزارش ماهانه ارائه می‌شود، برای نخستین بار در زمستان ۱۳۹۹ اجرا شد. از آمارهای به‌دست‌آمده علاوه بر کمک به برنامه‌ریزی‌های تخصصی بخش طیور، می‌توان برای محاسبه مصرف سرانه گوشت انواع طیور و نیز برنامه‌ریزی برای تأمین نیازهای واحدهای پرورش و فرآورده‌های طیور و صنایع تبدیلی آن‌ها، توسعه این واحدها، و واردات گوشت مرغ بهره برد.

امید است که اطلاعات حاضر، مورد استفاده تصمیم‌گیران و برنامه‌ریزان و پژوهشگران قرار گیرد و مرکز آمار ایران با بهره‌گیری از نظریات آنان در تهیه و ارائه آمارهای دقیق و بهنگام مورد نیاز، گام‌های مؤثرتری بردارد.

در استفاده از آمارهای این گزارش لازم است نکات زیر، مورد توجه قرار گیرند:

- آ) این آمارها شامل اطلاعات مربوط به کشتار طیور خارج از پوشش شبکه دامپزشکی نمی‌شود.
- ب) آمارهای ارائه‌شده فاقد اطلاعات مربوط به کشتار غیر مجاز در شهرها است.
- پ) کشتارگاه‌های مجاز بخش خصوصی نیز در این آمارگیری منظور شده‌اند.

آمار کشتار طیور در مهر ۱۴۰۱

مقدار تولید گوشت انواع طیور در کشتارگاه‌های کشور در ماه مهر، بر اساس وزن لاشه‌های قابل مصرف کشتار شده ۱۳۱۸۹۱ تن بوده است.

تعداد انواع طیور زنده وارد شده به کشتارگاه‌های کشور، ۶۸۸۵۴ هزار قطعه به وزن ۱۷۱۳۲۷ تن بوده و از این تعداد، در حدود ۶۸۲۲۲ هزار قطعه لاشه قابل مصرف به وزن ۱۳۱۸۹۱ تن به بازار عرضه شده است.

- تعداد لاشه‌های قابل مصرف ماکیان (مرغ و خروس) کشتار شده در ماه مهر، ۶۷۲۲۷ هزار قطعه به وزن ۱۲۹۰۶۹۷ تن بوده که این تعداد در ماه مشابه سال قبل، ۸۳۴۲۷ هزار قطعه به وزن ۱۶۰۳۰۳ تن بوده است. استان گلستان با ۷۰۵۸۳ هزار قطعه به وزن ۱۵۲۹۸ تن بیش‌ترین تعداد و وزن را در این ماه به خود اختصاص داده است.
- تعداد لاشه‌های قابل مصرف بوقلمون کشتار شده در ماه مهر، ۱۳۵ هزار قطعه به وزن ۱۰۲۷۴ تن بوده که این تعداد در ماه مشابه سال قبل، ۲۰۵ هزار قطعه به وزن ۲۰۳۹ تن بوده است. استان اصفهان با ۵۴ هزار قطعه به وزن ۴۹۰ تن بیش‌ترین تعداد و وزن را در این ماه به خود اختصاص داده است.
- تعداد لاشه‌های قابل مصرف بلدرچین کشتار شده در ماه مهر، ۳۹۰ هزار قطعه به وزن ۷۹ تن بوده که این تعداد در ماه مشابه سال قبل، ۷۳۸ هزار قطعه به وزن ۱۵۱ تن بوده است. استان یزد با ۱۹۲ هزار قطعه به وزن ۳۹ تن بیش‌ترین تعداد و وزن را در این ماه به خود اختصاص داده است.
- تعداد لاشه‌های قابل مصرف شترمرغ کشتار شده در ماه مهر، ۳ هزار قطعه به وزن ۱۱۷ تن بوده که این تعداد در ماه مشابه سال قبل، ۲ هزار قطعه به وزن ۹۱ تن بوده است. استان اصفهان با ۱/۵ هزار قطعه به وزن ۶۱/۵ تن بیش‌ترین تعداد و وزن را در این ماه به خود اختصاص داده است.
- تعداد لاشه‌های قابل مصرف سایر انواع طیور کشتار شده در ماه مهر، ۴۶۷ هزار قطعه به وزن ۷۲۴ تن بوده که این تعداد در ماه مشابه سال قبل، ۴۱۶ هزار قطعه به وزن ۱۰۳۱ تن بوده است. استان البرز با ۱۹۰ هزار قطعه به وزن ۲۸۵ تن بیش‌ترین تعداد و وزن را در این ماه به خود اختصاص داده است.

در ماه مهر، متوسط وزن لاشه‌های قابل مصرف ماکیان (مرغ و خروس) ۱/۹۳ کیلوگرم، بوقلمون ۹/۴۳ کیلوگرم، بلدرچین ۰/۲ کیلوگرم، شترمرغ ۴۱/۶۴ و سایر انواع طیور ۱/۵۵ کیلوگرم بوده است.

مقدار تولید گوشت انواع طیور در کشتارگاه‌های رسمی کشور در مهر ۱۴۰۱ نسبت به ماه قبل (شهریور) در حدود ۱۱ درصد کاهش داشته است. همچنین عملکرد کشتارگاه‌های رسمی کشور در مهر ۱۴۰۱ با ماه مشابه سال ۱۴۰۰، حدود ۱۹ درصد کاهش داشته است. مقدار عرضه گوشت طیور در مهر ۱۴۰۱ نسبت به ماه مشابه سال قبل برای ماکیان (مرغ و خروس) ۱۹ درصد، بوقلمون ۳۸ درصد، بلدرچین ۴۸ درصد و سایر انواع طیور ۳۰ درصد کاهش، و برای شترمرغ ۲۹ درصد افزایش داشته است.

خلاصه نتایج طرح آمارگیری کشتار طیور کشتارگاه‌های کشور - مهر ۱۴۰۱ ۳

جدول ۱- تعداد لاشه‌های قابل مصرف انواع طیور کشتار شده در کشتارگاه‌های کشور در ماه مهر ۱۴۰۱ و درصد تغییر آن نسبت به ماه مشابه سال قبل (هزار قطعه)

دوره زمانی	جمع	ماکیان (مرغ و خروس)	بوقلمون	بلدرچین	شترمرغ	سایر انواع طیور
مهر ۱۴۰۰	۸۴۷۸۸	۸۳۴۲۷	۲۰۵	۷۳۸	۲	۴۱۶
مهر ۱۴۰۱	۶۸۲۲۲	۶۷۲۲۷	۱۳۵	۳۹۰	۳	۴۶۷
تغییر	-۲۰٪	-۱۹٪	-۳۴٪	-۴۷٪	۵۰٪	۱۲٪

جدول ۲- وزن لاشه‌های قابل مصرف انواع طیور کشتار شده در کشتارگاه‌های کشور در ماه مهر ۱۴۰۱ و درصد تغییر آن نسبت به ماه مشابه سال قبل (تن)

دوره زمانی	جمع	ماکیان (مرغ و خروس)	بوقلمون	بلدرچین	شترمرغ	سایر انواع طیور
مهر ۱۴۰۰	۱۶۳۶۱۵	۱۶۰۳۰۳	۲۰۳۹	۱۵۱	۹۱	۱۰۳۱
مهر ۱۴۰۱	۱۳۱۸۹۱	۱۲۹۶۹۷	۱۲۷۴	۷۹	۱۱۷	۷۲۴
تغییر	-۱۹٪	-۱۹٪	-۳۸٪	-۴۸٪	۲۹٪	-۳۰٪

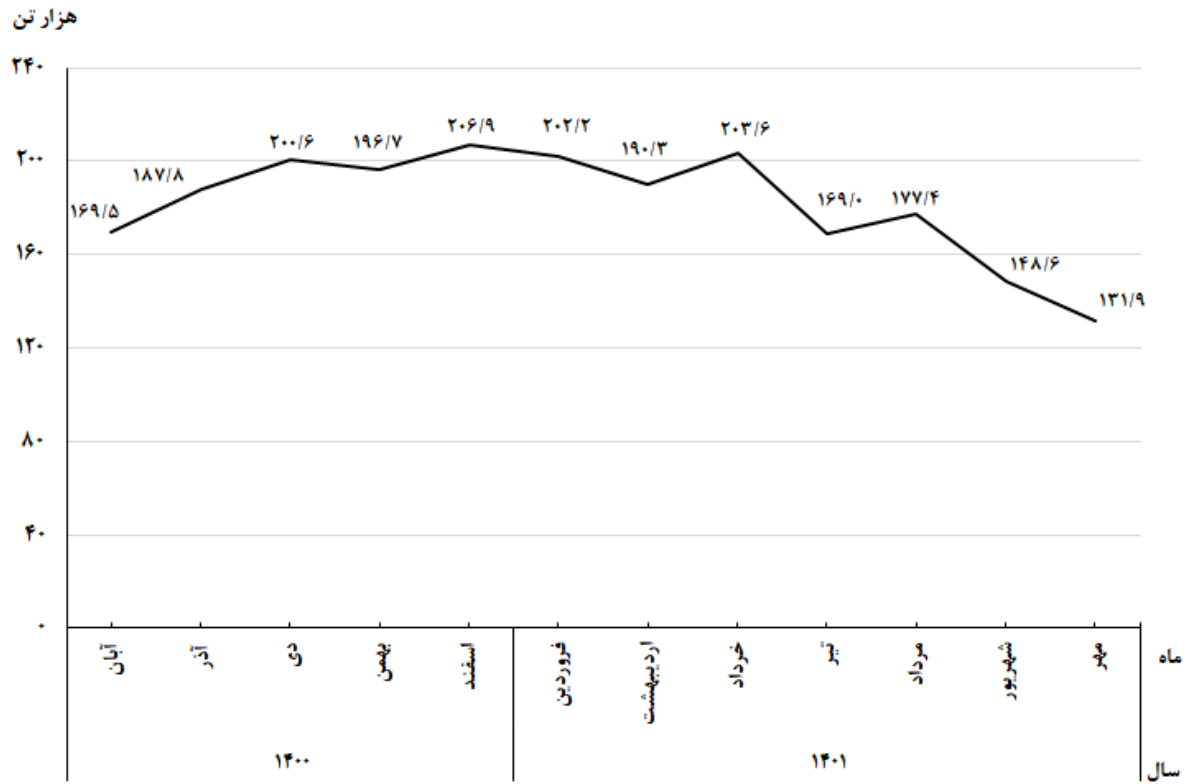
خلاصه نتایج طرح آمارگیری کشتار طیور کشتارگاه‌های کشور - مهر ۱۴۰۱ ۴

جدول ۳- تعداد لاشه‌های قابل مصرف انواع طیور کشتار شده در کشتارگاه‌های کشور در ماه مهر ۱۴۰۱ و درصد تغییر آن نسبت به ماه قبل (هزار قطعه)

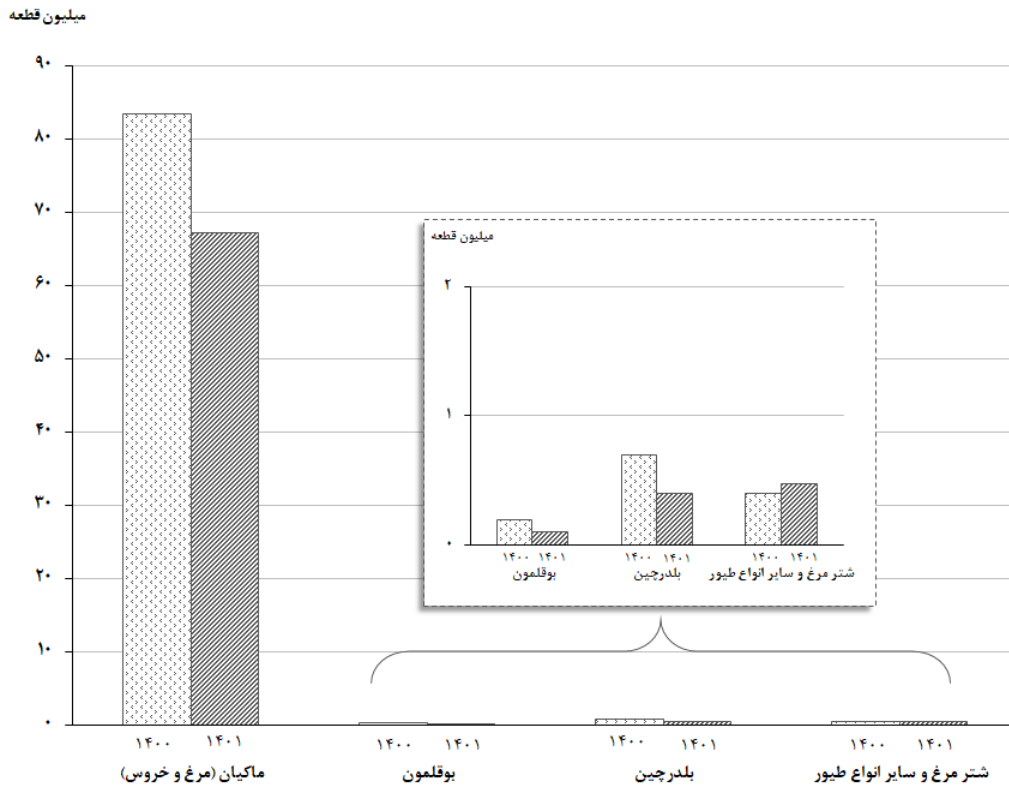
دوره زمانی	جمع	ماکیان (مرغ و خروس)	بو قلمون	بلدرچین	شترمرغ	سایر انواع طیور
شهریور ۱۴۰۱	۷۶۶۹۶	۷۵۷۷۴	۱۵۹	۲۵۴	۳	۵۰۶
مهر ۱۴۰۱	۶۸۲۲۲	۶۷۲۲۷	۱۳۵	۳۹۰	۳	۴۶۷
تغییر	-۱۱٪	-۱۱٪	-۱۵٪	۵۴٪	۰	-۸٪

جدول ۴- وزن لاشه‌های قابل مصرف انواع طیور کشتار شده در کشتارگاه‌های کشور در ماه مهر ۱۴۰۱ و درصد تغییر آن نسبت به ماه قبل (تن)

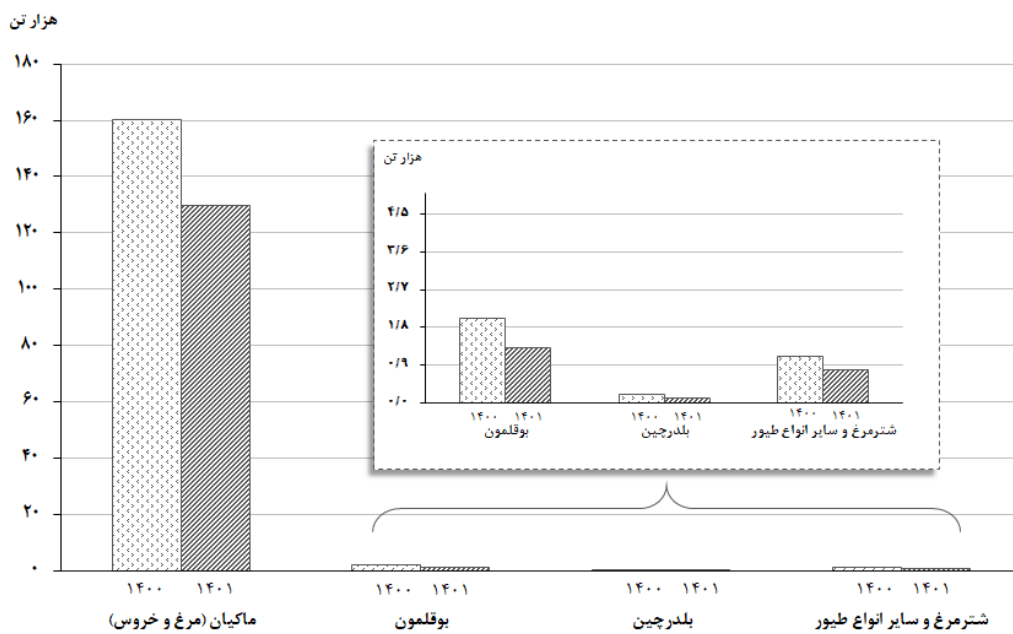
دوره زمانی	جمع	ماکیان (مرغ و خروس)	بو قلمون	بلدرچین	شترمرغ	سایر انواع طیور
شهریور ۱۴۰۱	۱۴۸۵۵۵	۱۴۶۰۷۲	۱۴۸۸	۶۸	۱۳۲	۷۹۵
مهر ۱۴۰۱	۱۳۱۸۹۱	۱۲۹۶۹۷	۱۲۷۴	۷۹	۱۱۷	۷۲۴
تغییر	-۱۱٪	-۱۱٪	-۱۴٪	۱۶٪	-۱۱٪	-۹٪



شکل ۱ - روند تغییرات ماهانه عرضه گوشت انواع طیور در کشتارگاه‌های کشور در ۱۲ ماه اخیر



شکل ۲- مقایسه تعداد لاشه‌های قابل مصرف انواع طیور کشتار شده در کشتارگاه‌های کشور در ماه مهر ۱۴۰۰ و ۱۴۰۱



شکل ۳- مقایسه وزن لاشه‌های قابل مصرف انواع طیور کشتار شده در کشتارگاه‌های کشور در ماه مهر ۱۴۰۰ و ۱۴۰۱