



شاخص قیمت تولیدکننده بخش‌های خدمات - اسفندماه ۱۴۰۲

(بر مبنای سال پایه ۱۳۹۵)

شاخص قیمت کل

در اسفندماه ۱۴۰۲، شاخص قیمت تولیدکننده بخش‌های خدمات ۱۰۱۰٫۲ می‌باشد که نسبت به ماه قبل (تورم ماهانه) ۲٫۰ درصد، نسبت به ماه مشابه سال قبل (تورم نقطه به نقطه) ۴۹٫۸ درصد و در ۱۲ ماه منتهی به ماه جاری نسبت به دوره مشابه سال قبل (تورم سالانه) ۵۴٫۵ درصد افزایش داشته است.

تورم ماهانه

در اسفندماه ۱۴۰۲، درصد تغییرات شاخص قیمت تولیدکننده بخش‌های خدمات نسبت به ماه قبل (تورم ماهانه) ۲٫۰ درصد می‌باشد. به عبارتی، میانگین قیمت دریافتی توسط ارائه‌دهندگان خدمات به ازای تولید خدماتشان در داخل کشور، در اسفندماه ۱۴۰۲ نسبت به ماه قبل، ۲٫۰ درصد افزایش دارد. در این ماه بیش‌ترین تورم ماهانه با ۳۰٫۴ درصد مربوط به گروه "آبرسانی، مدیریت پسماند، فاضلاب و فعالیت‌های تصفیه" و کم‌ترین تورم ماهانه با صفر درصد مربوط به گروه "آموزش" می‌باشد.

تورم نقطه به نقطه

در اسفندماه ۱۴۰۲، درصد تغییرات شاخص قیمت تولیدکننده بخش‌های خدمات نسبت به ماه مشابه سال قبل (تورم نقطه به نقطه) ۴۹٫۸ درصد می‌باشد. به عبارتی، میانگین قیمت دریافتی توسط ارائه‌دهندگان خدمات به ازای تولید خدماتشان در داخل کشور، در اسفندماه ۱۴۰۲ نسبت به ماه مشابه سال قبل، ۴۹٫۸ درصد افزایش دارد. در این ماه بیش‌ترین تورم نقطه به نقطه با ۷۱٫۳ درصد مربوط به گروه "فعالیت‌های خدماتی مربوط به تامین جا و غذا" و کم‌ترین تورم نقطه به نقطه با ۲۳٫۷ درصد مربوط به گروه "اطلاعات و ارتباطات" می‌باشد.

تورم سالانه

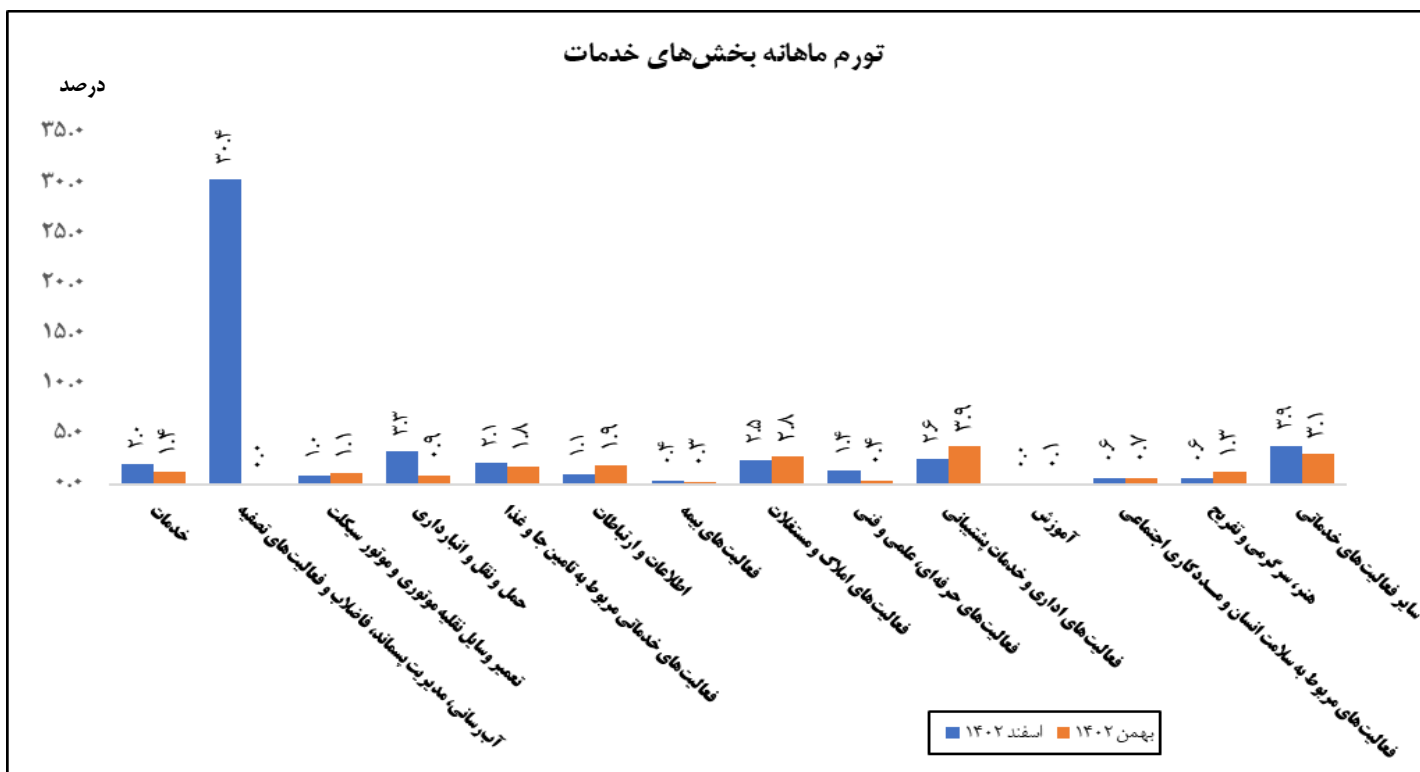
در اسفندماه ۱۴۰۲، درصد تغییرات شاخص قیمت تولیدکننده بخش‌های خدمات در ۱۲ ماه منتهی به اسفندماه ۱۴۰۲ نسبت به مدت مشابه سال قبل ۵۴٫۵ درصد می‌باشد. به عبارتی، میانگین قیمت دریافتی توسط ارائه‌دهندگان خدمات به ازای تولید خدماتشان در داخل کشور، در ۱۲ ماه منتهی به اسفندماه ۱۴۰۲ نسبت به مدت مشابه سال قبل ۵۴٫۵ درصد افزایش دارد. در این ماه بیش‌ترین تورم سالانه با ۸۶٫۵ درصد مربوط به گروه "فعالیت‌های خدماتی مربوط به تامین جا و غذا" و کم‌ترین تورم سالانه با ۱۷٫۹ درصد مربوط به گروه "اطلاعات و ارتباطات" می‌باشد.

(۱۳۹۵=۱۰۰)

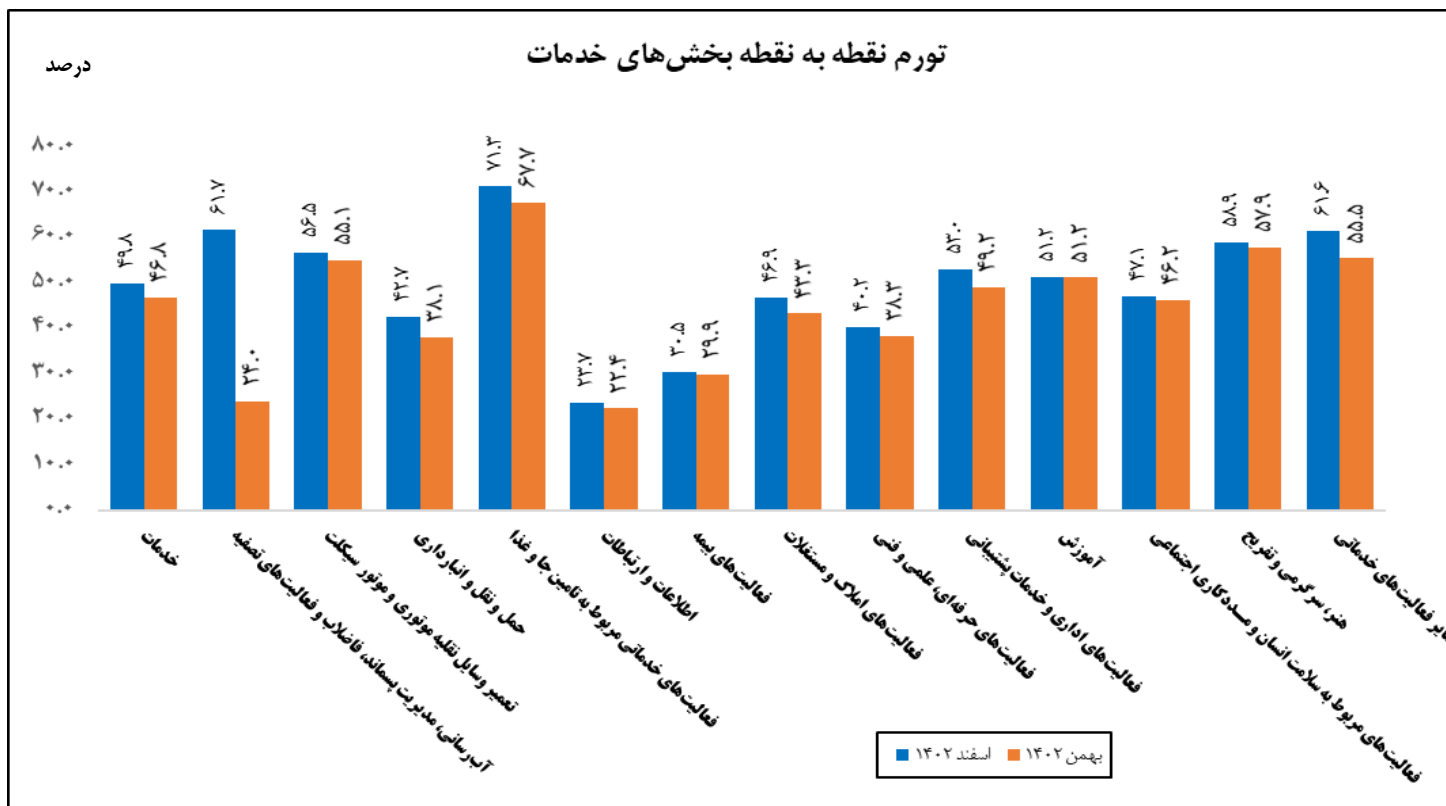
۱- شاخص قیمت تولیدکننده کل خدمات و بخش‌های اصلی و درصد تغییرات آن‌ها - کل کشور

درصد تغییر اسفند ۱۴۰۲			شاخص اسفند ۱۴۰۲	ضریب اهمیت	شرح
در ۱۲ ماه منتهی به ماه جاری نسبت به دوره مشابه سال قبل (تورم سالانه)	نسبت به ماه مشابه سال قبل (تورم نقطه به نقطه)	نسبت به ماه قبل (تورم ماهانه)			
۵۴,۵	۴۹,۸	۲,۰	۱۰۱۰,۲	۱۰۰,۰	کل بخش خدمات
۳۲,۴	۶۱,۷	۳۰,۴	۴۸۱,۵	۱,۲	آبرسانی، مدیریت پسماند، فاضلاب و فعالیت‌های تصفیه
۶۸,۵	۵۶,۵	۱,۰	۱۹۶۰,۱	۲,۸	تعمیر وسایل نقلیه موتوری و موتور سیکلت
۴۵,۶	۴۲,۷	۳,۳	۱۰۵۸,۷	۲۳,۲	حمل و نقل و انبارداری
۸۶,۵	۷۱,۳	۲,۱	۳۵۴۹,۷	۴,۸	فعالیت‌های خدماتی مربوط به تامین جا و غذا
۱۷,۹	۲۳,۷	۱,۱	۴۰۰,۲	۸,۵	اطلاعات و ارتباطات
۳۱,۳	۳۰,۵	۰,۴	۴۲۲,۸	۱,۷	فعالیت‌های بیمه
۴۳,۸	۴۶,۹	۲,۵	۴۹۸,۶	۲۶,۸	فعالیت‌های املاک و مستغلات
۴۰,۳	۴۰,۲	۱,۴	۶۰۰,۶	۳,۰	فعالیت‌های حرفه‌ای، علمی و فنی
۴۷,۸	۵۳,۰	۲,۶	۱۵۴۹,۰	۱,۷	فعالیت‌های اداری و خدمات پشتیبانی
۵۲,۸	۵۱,۲	۰,۰	۸۱۳,۱	۹,۳	آموزش
۵۹,۵	۴۷,۱	۰,۶	۱۴۱۳,۱	۱۴,۲	فعالیت‌های مربوط به سلامت انسان و مددکاری اجتماعی
۶۵,۲	۵۸,۹	۰,۶	۱۱۷۶,۸	۱,۱	هنر، سرگرمی و تفریح
۶۲,۴	۶۱,۶	۳,۹	۱۴۳۹,۶	۱,۸	سایر فعالیت‌های خدماتی

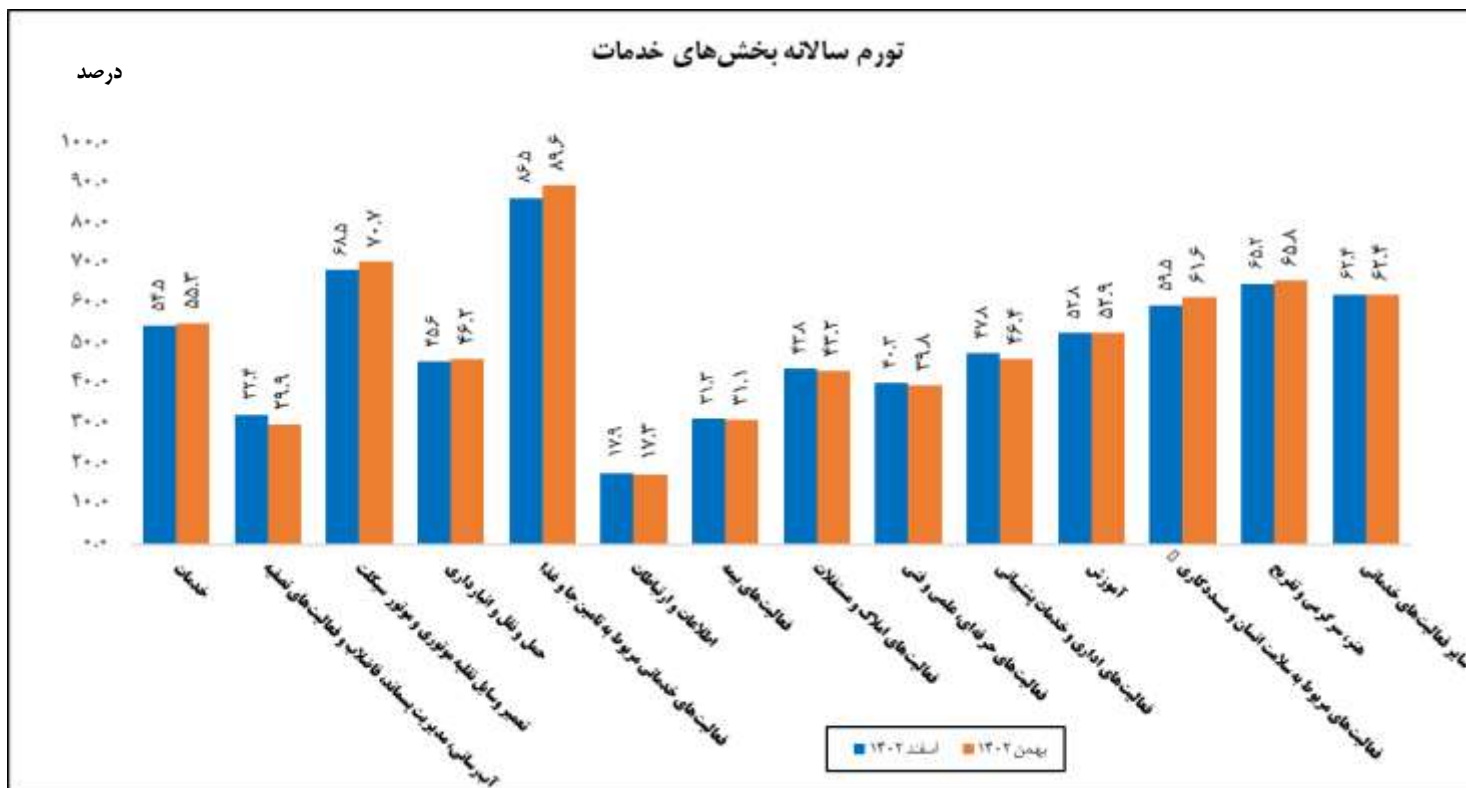
مآخذ - مرکز آمار ایران



مبنا: جدول شماره ۱



مبنا: جدول شماره ۱



مبنا: جدول شماره ۱