



ریاست جمهوری
سازمان برنامه و بودجه کشور
مرکز آمار ایران

گزارش وضعیت اجتماعی و فرهنگی ایران

زمستان ۱۴۰۰

نشانه‌های نشریات مرکز آمار ایران

دوره	نماد
آمار گردآوری نشده است.	-
آمار در دسترس نیست.	+++
ذاتاً یا عملاً وجود ندارد.	x
جمع و محاسبه غیرممکن یا بی‌معنی است.	xx
رقم کمتر از نصف واحد است.	//
رقم (نسبت) ناچیز و قابل صرف‌نظر کردن است.	*
رقم غیرقطعی است.	**
رقم جنبه تخمینی دارد.	**
به دلیل حفظ محرمانگی، رقم قابل انتشار نیست.	⊙

اختلاف در سرجمع به علت سراسر کردن ارقام است. محاسبه نسبت‌ها و شاخص‌ها قبل از سر راست کردن ارقام صورت گرفته است.

توجه: تغییرات در داده‌های جداول توسط دستگاه مربوطه صورت گرفته است.

پیشگفتار

امروزه برنامه‌ریزی و تصمیم‌گیری مبتنی بر آمارهای صحیح، دقیق و بهنگام یکی از رموز توسعه و پیشرفت کشورها به شمار می‌رود. مقایسه روند توسعه‌یافتگی در کشورهای مختلف بیانگر این واقعیت است که میزان پیشرفت و توسعه با کیفیت و گستردگی نظام تولید آمار و اطلاعات، ارتباط تنگاتنگ و مستقیمی دارد. به عبارت دیگر، کیفیت و گستردگی نظام آماری نه تنها یکی از مهم‌ترین شاخص‌های توسعه‌یافتگی جوامع به شمار می‌رود، بلکه به طور متقابل اجرای سیاست‌ها و برنامه‌های توسعه‌ای کشور نیز بدون در اختیار داشتن آمار و اطلاعات کافی، دقیق و بهنگام امکان‌پذیر نیست.

آمارهای صحیح در همه ابعاد اجتماعی و فرهنگی پیش‌نیازی برای قرار گرفتن در مسیر پیشرفت و توسعه به حساب می‌آید. توجه به این امر ضروری است که برای درک پدیده‌های اجتماعی لازم است که بینش کاملی از شرایط جامعه داشته باشیم تا بتوانیم برای اتخاذ تصمیمات درست در جامعه و توسعه آن قدم برداریم. تولید و ارائه شاخص‌های اجتماعی و فرهنگی به شناخت کامل مشکلات موجود در کشور کمک می‌نماید و با ارایه تصویری از وضعیت جامعه و تغییرات آن در ابعاد مختلف فرهنگی و اجتماعی به برنامه‌ریزان و تصمیم‌گیران کمک می‌نماید تا بتوانند راهکارهای مناسبی اتخاذ نمایند. در واقع می‌توان گفت؛ تحولات شتابان جامعه، شرایط اجتماعی و فرهنگی جوامع را نیز متأثر ساخته و برنامه‌ریزان و سیاست‌گذاران مربوطه را بیش از هر زمانی نیازمند اطلاعات آماری متنوع و به‌هنگام نموده است. از این حیث، جمع‌آوری، رصد و انتشار شاخص‌های اجتماعی و فرهنگی در بازه‌های زمانی کوتاه مدت می‌تواند به سیاست‌گذاران و برنامه‌ریزان در جهت برنامه‌ریزی هدفمند و دقیق کمک نماید.

مرکز آمار ایران به عنوان مرجع رسمی انتشار آمارهای کشور، با توجه به خلأ موجود در زمینه آمارهای اجتماعی و فرهنگی کشور، با هدف رصد وضعیت اجتماعی و فرهنگی کشور از فصل بهار سال ۱۳۹۹ اقدام به تهیه و انتشار نشریه "گزارش وضعیت اجتماعی و فرهنگی ایران" نموده است. این نشریه حاوی آخرین اطلاعات فصلی و سالانه شاخص‌های جمعیت، آموزش، سلامت، اشتغال و بیکاری، آسیب‌های اجتماعی، زنان و خانواده، فرهنگ، رسانه و فضای مجازی و رفاه و تامین اجتماعی با تکیه بر اطلاعات فصلی است. نشریه مذکور از طریق سایت مرکز آمار ایران به آدرس www.amar.org.ir قابل دسترسی است و هر فصل به طور مستمر روزآمد خواهد شد.

در پایان مرکز آمار ایران بر خود لازم می‌داند از زحمات مسئولان و کارشناسان محترم دستگاه‌های اجرایی که آمارهای مورد نیاز برای انتشار این نشریه را در اختیار مرکز آمار ایران قرار می‌دهند، قدردانی نماید.

جواد حسین زاده

معاون رئیس سازمان برنامه و بودجه کشور و

رئیس مرکز آمار ایران

فهرست مندرجات

۱۵	۱ جمعیت
۳۱	۲ آموزش
۴۱	۳ سلامت
۴۷	۴ اشتغال و بیکاری
۶۱	۵ آسیب‌های اجتماعی
۷۵	۶ زنان و خانواده
۷۹	۷ فرهنگ
۹۵	۸ رسانه و فضای مجازی
۱۰۳	۹ رفاه و تامین اجتماعی

فهرست جداول

- ۱-۱- پیش‌بینی جمعیت برحسب جنس و گروه‌های عمده سنی و به تفکیک مناطق جغرافیایی ۱۸
- ۱-۲- میزان خام موالید کل کشور به تفکیک ایران و ایرانی ۱۹
- ۱-۳- نسبت جنسی در بدو تولد، میزان ناخالص ولادت و تعداد ولادت‌های ثبت شده برحسب جنس و مناطق جغرافیایی ۱۹
- ۱-۴- تعداد ولادت‌های جاری ثبت شده برحسب گروه‌های سنی مادران و پدران ۲۰
- ۱-۵- نسبت جنسی در فوت‌های ثبت شده، میزان ناخالص فوت و تعداد فوت‌های ثبت شده برحسب جنس و مناطق جغرافیایی ۲۱
- ۱-۶- تعداد فوت‌های ثبت شده برحسب گروه‌های عمده سنی ۲۲
- ۱-۷- میانگین سنی فوت شدگان برحسب جنس و به تفکیک مناطق جغرافیایی ۲۲
- ۱-۸- تعداد ازدواج و طلاق ثبت شده و نسبت طلاق متهالان ۲۳
- ۱-۹- میانگین سن مردان و زنان در ازدواج بار اول و میانگین اختلاف سن زوجین به تفکیک مناطق جغرافیایی ۲۴
- ۱-۱۰- میانگین طول مدت ازدواج قبل از اولین طلاق ۲۵
- ۱-۱۱- تعداد رویدادهای ازدواج برحسب سن مردان و زنان در زمان ازدواج ۲۵
- ۱-۱۲- تعداد رویدادهای طلاق برحسب سن مردان و زنان در زمان طلاق ۲۶
- ۱-۱۳- تعداد رویدادهای ازدواج برحسب اختلاف سن مردان و زنان ۲۷
- ۱-۱۴- تعداد رویدادهای طلاق برحسب اختلاف سن مردان و زنان ۲۸
- ۱-۱۵- تعداد طلاق ثبت شده برحسب طول مدت ازدواج ۲۹
- ۱-۱۶- میانگین سنی پدران و مادران در ولادت‌های ثبت شده به تفکیک مناطق جغرافیایی^(۱) ۳۰
- ۲-۱- نرخ باسواد جمعیت ۶ ساله و بیش‌تر برحسب جنس و مناطق جغرافیایی ۳۳
- ۲-۲- وضعیت دسترسی دانش‌آموزان به فضاهای آموزشی، پرورشی و ورزشی مدارس کشور ۳۳
- ۲-۳- توزیع دانش‌آموزان در مقاطع تحصیلی مختلف به تفکیک دولتی و غیردولتی ۳۴
- ۲-۴- نسبت دانش‌آموزان مدارس غیردولتی به کل دانش‌آموزان برحسب جنس ۳۴
- ۲-۵- نسبت دانش‌آموز به معلم در مدارس دولتی برحسب مقاطع تحصیلی ۳۴
- ۲-۶- پوشش ظاهری و واقعی تحصیلی دانش‌آموزان به تفکیک مقطع تحصیلی و جنس ۳۵
- ۲-۷- نرخ ترک تحصیل دانش‌آموزان به تفکیک مقطع تحصیلی و جنس ۳۶
- ۲-۸- جمعیت و سهم بازماندگان از تحصیل برحسب مقاطع تحصیلی و به تفکیک جنس ۳۶
- ۲-۹- تراکم دانش‌آموز در کلاس به تفکیک مقطع تحصیلی در مدارس دولتی و غیردولتی ۳۸
- ۲-۱۰- توزیع دانشجویان در گروه‌های مختلف تحصیلی^(۱) ۳۸
- ۲-۱۱- توزیع دانش‌آموختگان در گروه‌های مختلف تحصیلی و مقاطع تحصیلی^(۱) ۳۹
- ۳-۱- تعداد مرگ و میر کودکان زیر یک سال و بین یک تا پنج سال برحسب جنس ۴۳
- ۳-۲- نسبت مرگ و میر نوزادان، میزان مرگ و میر کودکان زیر یک سال و زیر پنج سال در هزار تولد زنده ۴۳
- ۳-۳- تعداد افراد ثبت شده جدید مبتلا به ایدز ۴۴
- ۳-۴- نسبت جمعیت استفاده‌کننده از آب آشامیدنی سالم و خدمات سیستم دفع فاضلاب ایمن ۴۴
- ۳-۵- تعداد پزشکان و پیراپزشکان شاغل در دانشگاه‌های علوم پزشکی به تفکیک نوع تخصص ۴۴
- ۳-۶- نسبت پزشکان عمومی، متخصص، فوق تخصص و پرستار در ده هزار نفر جمعیت ۴۴
- ۳-۷- نسبت تعداد بیمارستان‌ها، تخت‌های بیمارستانی و داروخانه‌ها ۴۵
- ۴-۱- جمعیت برحسب وضع فعالیت اقتصادی برحسب جنس و به تفکیک مناطق جغرافیایی ۵۰
- ۴-۲- نسبت اشتغال و سهم اشتغال ناقص جمعیت ۱۵ ساله و بیش‌تر برحسب جنس و به تفکیک مناطق جغرافیایی ۵۱

- ۴-۳- نرخ مشارکت اقتصادی جمعیت ۱۵ ساله و بیشتر برحسب جنس و به تفکیک مناطق جغرافیایی ۵۱
- ۴-۴- سهم شاغلان بخش‌های عمده اقتصادی جمعیت ۱۵ ساله و بیشتر برحسب جنس ۵۲
- ۴-۵- بیکاری جمعیت ۱۵ ساله و بیشتر فارغ التحصیل آموزش عالی برحسب جنس و به تفکیک مناطق جغرافیایی ۵۲
- ۴-۶- سهم جمعیت شاغل و بیکار ۱۵ ساله و بیشتر فارغ التحصیل آموزش عالی برحسب جنس و به تفکیک مناطق جغرافیایی ۵۳
- ۴-۷- نرخ بیکاری جمعیت فارغ‌التحصیل آموزش عالی برحسب جنس و به تفکیک مدرک تحصیلی ۵۳
- ۴-۸- نرخ بیکاری جمعیت ۱۵ ساله و بیشتر برحسب جنس و به تفکیک مناطق جغرافیایی ۵۴
- ۴-۹- نرخ بیکاری جمعیت ۱۸-۳۵ ساله به تفکیک جنس و مناطق جغرافیایی ۵۵
- ۴-۱۰- نرخ بیکاری جمعیت ۲۴-۱۵ ساله به تفکیک جنس و مناطق جغرافیایی ۵۶
- ۴-۱۱- سهم جمعیت دارای بیش از یک شغل ۵۷
- ۴-۱۲- جمعیت شاغل ۱۵ ساله و بیشتر برحسب بخش و به تفکیک وضع اشتغال و مناطق جغرافیایی ۵۷
- ۴-۱۳- جمعیت شاغل ۱۵ ساله و بیشتر برحسب گروه‌های عمده فعالیت اقتصادی به تفکیک وضع اشتغال و مناطق جغرافیایی ۵۸
- ۴-۱۴- جمعیت شاغل ۱۵ ساله و بیشتر برحسب وضع اشتغال و به تفکیک جنس و مناطق جغرافیایی ۵۹
- ۵-۱- تعداد مراکز درمان اعتیاد تحت پوشش سازمان بهزیستی کشور و تعداد خدمات گیرندگان این مراکز ۶۴
- ۵-۲- تعداد خدمات گیرندگان مراکز کاهش آسیب اعتیاد تحت پوشش سازمان بهزیستی کشور ۶۴
- ۵-۳- تعداد خدمات گیرندگان مراکز آسیب‌های اجتماعی از سازمان بهزیستی کشور به تفکیک نوع مرکز ۶۵
- ۵-۴- انواع مواد مخدر و روانگردان کشف شده ۶۵
- ۵-۵- تعداد مراکز و پذیرش درمان اعتیاد به مواد مخدر و روانگردانها ۶۶
- ۵-۶- تعداد مددجویان تحت پوشش سازمان بهزیستی کشور برحسب جنس و بعد خانوار ۶۶
- ۵-۷- تعداد مددجویان دارای پرونده اجتماعی در سازمان بهزیستی کشور برحسب نوع پرونده ۶۷
- ۵-۸- تعداد مددجویان کم‌توان در سازمان بهزیستی کشور برحسب جنس و نوع معلولیت ۶۷
- ۵-۹- تعداد مراجعان به مراکز مشاوره و مراکز صدای مشاور سازمان بهزیستی کشور ۶۷
- ۵-۱۰- تعداد مرگ و میرهای غیرطبیعی برحسب جنس و به تفکیک علت فوت ۶۸
- ۵-۱۱- تعداد مرگ و میرهای ناشی از حوادث کار برحسب جنس ۷۱
- ۵-۱۲- تعداد آسیب دیدگان شغلی در کارگاه‌های مشمول قانون کار ۷۱
- ۵-۱۳- تعداد معاینات بالینی برحسب جنس و به تفکیک موضوع ۷۲
- ۵-۱۴- تعداد موارد مراجعه (معاینات جسمانی) سقط درمانی و تعداد موارد صدور مجوز سقط درمان ۷۳
- ۶-۱- تعداد خانوارها و بعد خانوار به تفکیک مناطق جغرافیایی ۷۷
- ۶-۲- تعداد زنان سرپرست خانوار تحت پوشش سازمان بهزیستی کشور و کمیته امداد امام خمینی (ره) ۷۷
- ۶-۳- تعداد زنان شهری سرپرست خانوار تحت پوشش سازمان بهزیستی دارای بیمه تامین اجتماعی ۷۷
- ۶-۴- شاخص‌های مربوط به باروری زنان ۷۸
- ۶-۵- تعداد مراکز تخصصی مشاوره ازدواج و خانواده ۷۸
- ۷-۱- تعداد و ظرفیت سالن‌های سینما و تعداد تماشاگران ۸۴
- ۷-۲- تعداد فیلم‌های سینمایی تولید و اکران شده ۸۴
- ۷-۳- ظرفیت تولید و اجرای نمایش و تعداد تماشاگران ۸۴
- ۷-۴- شمارگان و عناوین فیلم‌های عرضه شده در شبکه نمایش خانگی ۸۴
- ۷-۵- دفعات اجرای صحنهای موسیقی ۸۵
- ۷-۶- تعداد عناوین و شمارگان کتاب‌های منتشر شده و رسانه‌های چاپی ۸۵

- ۷-۷- ناشران برحسب جنس و وضع فعالیت..... ۸۵
- ۷-۸- تعداد کتابخانه‌های عمومی، نسخه کتاب‌های موجود در آن‌ها و تعداد کتابخانه‌های مساجد..... ۸۵
- ۷-۹- تعداد اعضا و مراجعان کتابخانه‌های عمومی و تعداد اعضای کتابخانه‌های مساجد..... ۸۶
- ۷-۱۰- تعداد مراکز فرهنگی، هنری..... ۸۶
- ۷-۱۱- تعداد شرکت‌کنندگان دوره‌های آموزشی قرآن و عترت و اعضای کانون‌های فرهنگی، هنری مساجد..... ۸۶
- ۷-۱۲- تعداد بازدیدکنندگان ایرانی و خارجی از موزه‌ها و اماکن فرهنگی، تاریخی کشور..... ۸۷
- ۷-۱۳- خانوارها برحسب وضعیت سفر، به وضعیت برخورداری از وسیله نقلیه و وضع فعالیت سرپرست خانوار..... ۸۸
- ۷-۱۴- نفر شب اقامت سفرها با اقامت داخلی به تفکیک نوع اقامتگاه..... ۸۸
- ۷-۱۵- تعداد اقامتگاههای کشور برحسب درجه و ظرفیت..... ۸۹
- ۶-۱۶- نرخ اشغال تخت، شب اقامت و متوسط اقامت اماکن اقامتی درجه‌بندی شده کل کشور به تفکیک نوع..... ۸۹
- ۷-۱۷- تعداد مسافران و گردشگران ورودی و خروجی به تفکیک مرزهای کشور^(۱)..... ۹۰
- ۷-۱۸- تعداد مسافران و گردشگران ورودی به کشور به تفکیک ۱۰ کشور اول مبدأ^(۱)..... ۹۱
- ۷-۱۹- تعداد فعالیت‌های آموزش صنایع دستی و هنرهای سنتی..... ۹۳
- ۷-۲۰- وضعیت صنایع دستی..... ۹۴
- ۸-۱- وضعیت خانوارها براساس دسترسی به رایانه در محل سکونت..... ۹۷
- ۸-۲- وضعیت خانوارها براساس دسترسی به اینترنت در محل سکونت..... ۹۷
- ۸-۳- مشترکین و خانوارهای با دسترسی به اینترنت پهن باند سیار به تفکیک مناطق جغرافیایی..... ۹۷
- ۸-۴- تعداد مشترکین و ضریب نفوذ تلفن ثابت، همراه و پهن باند..... ۹۸
- ۸-۵- تعداد عناوین رسانه‌های الکترونیک برخط به تفکیک خبرگزاری و غیر برخط به تفکیک زمینه انتشار..... ۹۹
- ۸-۶- میزان پخش برنامه‌های تلویزیونی به تفکیک محورهای اصلی..... ۱۰۰
- ۸-۷- میزان تولید برنامه‌های تلویزیونی و رادیویی به تفکیک رویکرد، موضوع و مخاطب..... ۱۰۱
- ۸-۸- فرهنگ رفتاری افراد ۱۵ ساله و بیشتر در خانوارها: سال ۱۳۹۹..... ۱۰۲
- ۸-۹- متوسط زمان سپری شده در یک شبانه روز در فضای مجازی توسط جمعیت ۱۵ ساله و بیشتر به تفکیک گروه‌های فعالیت گذران وقت و فراوانی نسبی افراد شرکت کننده در هر گروه فعالیت گذران وقت در مناطق شهری کشور: پاییز ۱۳۹۹..... ۱۰۲
- ۹-۱- متوسط هزینه و درآمد سالانه خانوار به تفکیک مناطق جغرافیایی..... ۱۰۷
- ۹-۲- ترکیب هزینه‌های سالانه یک خانوار به تفکیک مناطق جغرافیایی..... ۱۰۷
- ۹-۳- شاخص‌های توزیع درآمد در کشور..... ۱۰۷
- ۹-۴- نماگرهای شیوع و پوشش بیمه تامین اجتماعی..... ۱۰۸
- ۹-۵- تعداد بیمه شدگان اصلی و تبعی سازمان تامین اجتماعی برحسب جنس و به تفکیک نوع..... ۱۰۸
- ۹-۶- تعداد بیمه شدگان خاص سازمان تامین اجتماعی برحسب جنس و به تفکیک نوع..... ۱۱۰
- ۹-۷- تعداد مستمری‌بگیران اصلی و تبعی سازمان تامین اجتماعی برحسب نوع..... ۱۱۳
- ۹-۸- تعداد اعضای صندوق بیمه اجتماعی کشاورزان، روستائیان و عشایر برحسب جنس به تفکیک وضعیت بیمه..... ۱۱۴
- ۹-۹- مستمری‌بگیران^(۱) صندوق بازنشستگی کشوری برحسب جنس و نوع بیمه..... ۱۱۵
- ۹-۱۰- نماگرهای پوشش و پشتیبانی صندوق بازنشستگی کشور..... ۱۱۶
- ۹-۱۱- افراد تحت پوشش سازمان بهزیستی برحسب جنس به تفکیک نوع معلولیت..... ۱۱۶
- ۹-۱۲- خانوارهای مددجوی دریافت کننده کمک هزینه مستمر از سازمان بهزیستی کشور..... ۱۱۷
- ۹-۱۳- سالمندان تحت پوشش سازمان بهزیستی کشور برحسب جنس..... ۱۱۷

- ۹-۱۴- تعداد مراکز ارائه دهنده خدمات سازمان بهزیستی کشور ۱۱۷
- ۹-۱۵- فرزندان تحت مراقبت سازمان بهزیستی کشور ۱۱۸
- ۹-۱۶- مددجویان معیشتبگیر مورد حمایت کمیته امداد امام خمینی (ره) برحسب جنس و به تفکیک گروه‌های جنسی ۱۱۹
- ۹-۱۷- مددجویان سالمند مورد حمایت کمیته امداد امام خمینی (ره) به تفکیک مناطق جغرافیایی ۱۱۹
- ۹-۱۸- خانوار زندانیان مورد حمایت کمیته امداد امام خمینی (ره) به تفکیک مناطق جغرافیایی ۱۱۹
- ۹-۱۹- تعداد خانوار مورد حمایت کمیته امداد امام خمینی (ره) برحسب علت ۱۲۰
- ۹-۲۰- محصلین مورد حمایت کمیته امداد امام خمینی (ره) به تفکیک مناطق جغرافیایی ۱۲۰
- ۹-۲۱- دانشجویان مورد حمایت کمیته امداد امام خمینی (ره) برحسب جنس ۱۲۰
- ۹-۲۲- کودکان زیر ۶ سال مشمول برنامه امنیت و تغذیه کمیته امداد امام خمینی (ره) ۱۲۰

فهرست نمودارها

- ۱-۱- پیش‌بینی جمعیت برحسب جنس ۱۸
- ۱-۲- پیش‌بینی جمعیت برحسب گروه‌های عمده سنی ۱۸
- ۱-۳- تعداد ازدواج و طلاق ثبت شده ۲۳
- ۱-۴- تعداد طلاق ثبت شده برحسب طول مدت ازدواج ۲۹
- ۲-۱- پوشش واقعی تحصیلی دانش‌آموزان به تفکیک مقطع تحصیلی و جنس ۳۵
- ۲-۲- سهم بازماندگان از تحصیل برحسب مقاطع تحصیلی و به تفکیک جنس ۳۷
- ۲-۳- توزیع دانشجویان در گروه‌های مختلف تحصیلی ۴۰
- ۲-۴- توزیع دانش‌آموختگان در گروه‌های مختلف تحصیلی ۴۰
- ۳-۱- تعداد مرگ و میر کودکان زیر یک سال و بین یک تا پنج سال ۴۳
- ۳-۲- نسبت پزشکان عمومی، متخصص، فوق تخصص و پرستار در ده هزار نفر جمعیت ۴۵
- ۴-۱- سهم جمعیت بیکار فارغ‌التحصیل آموزش عالی از کل بیکاران برحسب جنس ۵۳
- ۴-۲- نرخ بیکاری جمعیت ۱۵ ساله و بیش‌تر برحسب جنس و به تفکیک مناطق جغرافیایی ۵۴
- ۴-۳- نرخ بیکاری جمعیت ۱۸-۳۵ ساله به تفکیک مناطق جغرافیایی ۵۵
- ۴-۴- نرخ بیکاری جمعیت ۱۵-۲۴ ساله به تفکیک مناطق جغرافیایی ۵۶
- ۴-۵- سهم جمعیت شاغل ۱۵ ساله و بیشتر برحسب بخش در سال ۱۳۹۹ ۵۷
- ۴-۶- سهم جمعیت شاغل ۱۵ ساله و بیشتر برحسب وضع اشتغال و گروه‌های عمده فعالیت اقتصادی در سال ۱۳۹۹ ۵۸
- ۴-۷- سهم جمعیت شاغل ۱۵ ساله و بیشتر برحسب وضع اشتغال و به تفکیک جنس در سال ۱۳۹۹ ۵۹
- ۵-۱- انواع مواد مخدر و روانگردان کشف شده ۶۶
- ۵-۲- تعداد مراجعان به مراکز مشاوره و مراکز صدای مشاور سازمان بهزیستی کشور ۶۸
- ۵-۳- تعداد معاینات بالینی نزاع و درگیری جسمانی ۷۳
- ۵-۴- تعداد موارد مراجعه سقط درمانی و موارد صدور مجوز سقط درمان ۷۴
- ۶-۱- بعد خانوارها به تفکیک مناطق جغرافیایی ۷۷
- ۶-۲- میانگین سن مادران در زمان تولد اولین فرزند به تفکیک مناطق جغرافیایی ۷۸
- ۷-۱- تعداد مراکز فرهنگی، هنری ۸۶
- ۷-۲- تعداد بازدیدکنندگان از موزه‌ها و اماکن فرهنگی، تاریخی ۸۷
- ۷-۳- تعداد مسافران ورودی و خروجی به تفکیک مرزهای کشور ۹۰
- ۷-۴- ارزش صادرات صنایع دستی (بدون احتساب زیورآلات سنتی و تجارت چمدانی) ۹۴
- ۸-۱- مشترکین پهن باند سیار ۹۹
- ۸-۲- میزان تولید برنامه‌های تلویزیونی و رادیویی به تفکیک موضوع زمستان ۱۴۰۰ ۱۰۰
- ۹-۱- ترکیب هزینه‌های خانوارهای شهری و روستایی ۱۱۰
- ۹-۲- تعداد بیمه شدگان اصلی و تبعی سازمان تامین اجتماعی ۱۱۳
- ۹-۳- خانوارهای مددجوی دریافت‌کننده کمک هزینه مستمر سازمان بهزیستی کشور ۱۱۸

جمعیت

تعاریف و مفاهیم

ازدواج: نوعی عقد و پیمان قانونی یا شرعی است که بین زن و مرد برای زندگی مشترک منعقد می‌شود و می‌تواند دائم یا موقت باشد.
ازدواج بار اول: تغییر وضع فرد از حالت هرگز ازدواج نکرده به حالت ازدواج کرده را ازدواج بار اول گویند.

پیش‌بینی جمعیت: برآورد جمعیت براساس جمعیت پایه سرشماری و تغییرات آن در سال‌های بعدی را پیش‌بینی جمعیت تعریف می‌کنند. برای انجام پیش‌بینی از روش «ترکیبی پیش‌بینی جمعیت» بهره گرفته شده است. در این روش که متداول‌ترین روش پیش‌بینی جمعیت می‌باشد براساس عملکرد مجموعه عوامل موثر بر تغییر و تحولات جمعیت یعنی باروری، مرگ و میر، مهاجرت و ترکیب سنی و جنسی جمعیت استفاده شده است.

ثبت جاری ولادت: آن دسته از رویدادهای تولدی است که در سال رخداد به ثبت رسیده است.

جمعیت (جامعه مورد سرشماری): اعضای همه خانوارهای معمولی ساکن، موسسه‌ای و گروهی که اقامتگاه معمولی آنان در زمان سرشماری در ایران قرار دارد و نیز اعضای تمامی خانوارهای معمولی غیر ساکن کشور، جامعه مورد سرشماری را تشکیل می‌دهند. اعضای هیئت‌های سیاسی و سفارتخانه‌های خارجی در ایران و افراد خانوار آنان جزو جامعه مورد سرشماری محسوب نمی‌شوند، اما ایرانیان عضو هیئت‌های سیاسی و سفارتخانه‌های ایران در خارج از کشور و افراد خانوار آنان، جزو جامعه مورد سرشماری به حساب می‌آیند.

جمعیت ساکن در نقاط شهری: منظور از جمعیت ساکن در نقاط شهری در هر یک از محدوده‌های بخش، شهرستان، استان یا کشور، جمعیت تمامی شهرهایی است که در همان محدوده قرار دارد و جمعیت هر شهر، عبارت است از مجموع تعداد اعضای همه خانوارهای معمولی ساکن، موسسه‌ای و گروهی که اقامتگاه معمولی آنان در زمان سرشماری در آن شهر واقع است.

جمعیت ساکن در نقاط روستایی: منظور از جمعیت ساکن در نقاط روستایی در هر یک از محدوده‌های دهستان، بخش، شهرستان، استان یا کشور، جمعیت تمامی آبادی‌هایی است که در همان محدوده قرار دارد و جمعیت هر آبادی، عبارت است از مجموع تعداد اعضای همه خانوارهای معمولی ساکن، موسسه‌ای و گروهی که اقامتگاه معمولی آنان در زمان سرشماری در آن آبادی واقع است.

سالمنده: فردی است که سن کامل وی شصت سال تمام یا بیش‌تر باشد.

سن: منظور از سن، تعداد سال‌های کاملی است که از زمان تولد فرد گذشته است.

طلاق: از بین رفتن یا برهم زدن قانونی رابطه زوجیت در ازدواج دائم است.

طول مدت ازدواج: تعداد سال‌های کاملی که از زمان رخداد رویداد ازدواج گذشته است.

علت مرگ: عاملی که به طور مستقیم و بلافاصله و یا بعد از ایجاد زنجیره‌ای از تغییرات، منجر به توقف غیرقابل برگشت اعمال حیاتی گردد. در صورتی که فوت با گواهی پزشکی ثبت شود، علت مرگ نیز براساس علت مندرج در آن ثبت می‌گردد و در غیر این صورت مطابق اظهار اعلام کننده ثبت خواهد شد.

فوت (مرگ): از بین رفتن دائمی همه‌علایم حیاتی که هر زمانی بعد از تولد زنده رخ دهد (توقف کارکردهای حیاتی پس از تولد بدون امکان احیا)

فوت جاری ثبت شده: منظور فوتی است که در همان سال وقوع فوت، ثبت شود.

گروه‌های عمده سنی جمعیت: منظور سه گروه عمده سنی؛ کودکان (جمعیت ۰-۱۴ ساله)، بزرگسالان (جمعیت ۶۴ - ۱۵ ساله) و سالخوردگان (۶۵ ساله و بیش‌تر) است.

میزان ناخالص ولادت: حاصل تقسیم تعداد ولادت‌های رخ داده در یک بازه یکساله معین به جمعیت متوسط همان سال و جامعه (جمعیت در میانه همان بازه)، که در عدد ۱۰۰۰ ضرب می‌شود.

مرگ شهری و روستایی: برحسب مکان جغرافیایی (شهر/روستای) آخرین محل سکونت دائم فرد متوفی تعیین می‌شود.

مرگ کودکان زیر پنج سال: عبارت است از مرگ خروجی زنده حاملگی در فاصله تولد تا کامل شدن ۵۹ ماه و ۲۹ روزگی.

مرگ کودکان زیر یک سال: عبارت است از مرگ خروجی زنده حاملگی در فاصله تولد تا کامل شدن ۱۱ ماه و ۲۹ روزگی.

میزان ناخالص مرگ: حاصل تقسیم تعداد رویدادهای مرگ رخ داده در یک بازه یکساله معین به جمعیت متوسط همان سال و جامعه (جمعیت در میانه همان بازه)، که در عدد ۱۰۰۰ ضرب می‌شود.

میزان طلاق متأهلان: از حاصل ضرب تعداد طلاق رخ داده در ۱۲ ماه منتهی به بازه مورد نظر، تقسیم بر جمعیت زنان متأهل در میانه همان بازه زمانی، در ۱۰۰۰ بدست می‌آید.

نسبت جنسی جمعیت: از نظر جنسی جمعیت به دو گروه مرد و زن تفکیک می‌شود. از این رو، در تحلیل جمعیت هر فرد اعم از کوچک و بزرگ یا جزء گروه مردان است یا به گروه زنان تعلق دارد.

نسبت شهرنشینی: نسبت جمعیت ساکن در شهرها به کل جمعیت کشور می‌باشد که گاهی آن را میزان شهرنشینی گویند. این شاخص نسبت جمعیت ساکن در مراکز شهری یک کشور یا منطقه را در یک مقطع زمانی معین به کل جمعیت همان کشور یا منطقه در همان مقطع زمانی نشان می‌دهد.

نسبت جنسی در ولادت: عبارت است از حاصل تقسیم تعداد تولدهای زنده ثبت شده نوزادان پسر در یک سال بر تعداد تولدهای زنده ثبت شده نوزادان دختر در همان سال، که در عدد ۱۰۰ ضرب می‌شود.

ولادت شهری و روستایی: برحسب مکان جغرافیایی (شهر/روستای) محل سکونت والدین و در صورت مشخص نبودن یکی از والدین، محل سکونت هر کدام از آنها که رویداد را اعلام کرده‌اند، تعیین می‌شود و در غیر این صورت بر مبنای آدرس سایر اعلام کنندگان (اعم از اشخاص حقیقی یا حقوقی) مشخص می‌گردد.

گزیده اطلاعات:



براساس نتایج سرشماری نفوس و مسکن سال ۱۳۹۵ و پیش‌بینی‌های جمعیتی متکی بر آن، جمعیت کشور از ۸۱۰۵۳ هزار نفر در سال ۱۳۹۶ به ۸۴۰۵۵ هزار نفر در سال ۱۴۰۰ افزایش یافته است. در طی دوره مورد بررسی نسبت جنسی در بدو تولد از ۱۰۶/۱ در سال ۱۳۹۶ به ۱۰۶/۷ در سال ۱۳۹۹ افزایش یافته است. نسبت جنسی در بدو تولد در زمستان ۱۴۰۰ رقم ۱۰۶/۹ بوده است که نسبت به فصل قبل ۱/۱ واحد افزایش و نسبت به فصل مشابه سال قبل ۰/۱ واحد کاهش داشته است.

تعداد ولادت‌های ثبت شده از ۱۴۸۷۹۲۳ نفر در سال ۱۳۹۶ به ۱۱۱۴۱۱۵ نفر در سال ۱۳۹۹ رسیده است که نشان دهنده روندی نزولی می‌باشد. الگوی کاهش فرزندآوری در هر دو مناطق شهری و روستایی تکرار شده است. در فصل زمستان ۱۴۰۰ تعداد ولادت‌های ثبت شده به ۲۷۱۴۸۹ نفر رسیده است که در مقایسه با فصل قبل تعداد ۱۵۷۰۳ نفر کاهش و نسبت به فصل مشابه سال قبل تعداد ۱۴۴۸۵ نفر افزایش یافته است.



تعداد فوت‌های ثبت شده براساس داده‌های ثبت احوال کشور از ۳۷۶۷۳۱ نفر در سال ۱۳۹۶ به ۵۱۱۸۳۰ نفر در سال ۱۳۹۹ افزایش یافته است. در دوره مذکور این رقم در مردان از ۲۱۰۶۹۱ به ۲۸۸۲۲۴ نفر و در زنان از ۱۶۵۹۸۷ نفر به ۲۲۲۷۴۷ نفر رسیده است. در زمستان ۱۴۰۰ تعداد فوت شدگان ثبت شده برابر ۱۱۵۹۵۱ نفر بوده است که از این تعداد ۶۵۰۶۹ نفر آن‌ها را مردان و ۵۰۸۸۰ نفر را زنان تشکیل می‌دهند. تعداد فوت شدگان ثبت شده نسبت به فصل قبل ۸۷۳۸ نفر کاهش و نسبت به فصل مشابه سال قبل ۳۳۸۵ نفر افزایش داشته است که در مردان و زنان به ترتیب نسبت به فصل قبل ۴۳۹۲ و ۴۳۱۸ نفر کاهش و نسبت به فصل مشابه سال قبل ۲۷۱۹ و ۸۸۵ نفر افزایش داشته است.



میانگین سنی فوت شدگان از ۶۳/۸ در سال ۱۳۹۶ به ۶۶/۹ در سال ۱۳۹۹ رسیده است. میانگین سن مردان و زنان فوت شده در سال ۱۳۹۶، به ترتیب ۶۲/۵ و ۶۵/۴ بوده است که این اعداد به ترتیب به ۶۵/۵ و ۶۸/۸ در سال ۱۳۹۹ رسیده است. در زمستان ۱۴۰۰ میانگین سنی فوت شدگان برابر ۶۷/۱ سال بوده است.

تعداد رویداد ازدواج و طلاق در زمستان ۱۴۰۰ به ترتیب برابر ۱۲۶۹۹۳ و ۵۴۹۶۱ مورد بوده است. براساس این اطلاع رویداد ازدواج نسبت به فصل قبل و فصل مشابه سال قبل به ترتیب ۱۲/۷ و ۷/۲ درصد کاهش و رویداد طلاق نسبت به فصل قبل و فصل مشابه سال قبل به ترتیب ۵/۰ و ۳/۹ درصد افزایش داشته است.



به طور کلی، میانگین سن در اولین ازدواج در مناطق شهری همواره بالاتر از مناطق روستایی بوده است. در زمستان ۱۴۰۰، میانگین سن در اولین ازدواج در مردان ۲۸/۱ سال و در زنان ۲۴/۰ سال بوده است. همچنین میانگین سن در زمان ازدواج برای زمستان ۱۴۰۰ در مردان ۳۰/۹ سال و در زنان ۲۵/۸ سال بوده است.

در زمستان ۱۴۰۰ به ترتیب تعداد ۴ و ۶۷۶۶ مورد ازدواج پسر و دختر کمتر از ۱۵ سال سن ثبت شده است. بیشترین ازدواج مردان در بازه سنی ۲۹-۲۰ ساله برابر ۶۷۹۷۴ مورد بوده است. این رقم برای زنان نیز در بازه سنی ۲۹-۲۰ ساله برابر ۵۳۰۶۱ مورد بوده است.



در زمستان ۱۴۰۰ بیشترین رویداد طلاق مردان در بازه سنی ۳۹ - ۳۰ ساله برابر ۲۳۶۸۶ مورد و برای زنان نیز بیشترین رویداد طلاق در همین بازه سنی برابر ۲۰۶۷۴ مورد بوده است. در فصل زمستان ۱۴۰۰ به ترتیب تعداد ۲۱۳ و ۴۱۱۴ مورد طلاق مردان و زنان در بازه سنی ۱۹ - ۱۵ ساله و همچنین به ترتیب تعداد ۱ و ۲۲۰ مورد طلاق پسر و دختران کمتر از ۱۵ سال سن ثبت شده است.

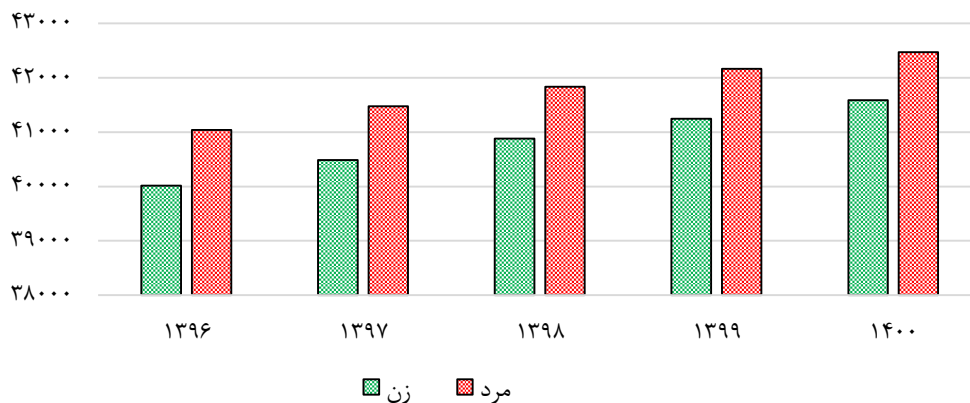


۱-۱- پیش‌بینی جمعیت بر حسب جنس و گروه‌های عمده سنی و به تفکیک مناطق جغرافیایی (هزار نفر)

مناطق جغرافیایی			گروه‌های سنی			جنس			جمع	سال
نسبت شهرنشینی	روستایی	شهری	۶۵ سال و بیش‌تر	۱۵-۶۴ ساله	۰-۱۴ ساله	نسبت جنسی	زن	مرد		
۷۴٫۴	۲۰۷۴۹	۶۰۳۰۴	۴۹۸۰	۵۶۳۸۰	۱۹۶۹۴	۱۰۲/۶	۴۰۰۱۳	۴۱۰۴۰	۸۱۰۵۳ ۱۳۹۶
۷۴٫۸	۲۰۶۵۲	۶۱۳۱۱	۵۱۱۸	۵۶۸۸۵	۱۹۹۶۰	۱۰۲/۴	۴۰۴۸۷	۴۱۴۷۶	۸۱۹۶۲ ۱۳۹۷
۷۵٫۲	۲۰۵۰۹	۶۲۲۰۱	۵۲۸۴	۵۷۳۸۳	۲۰۰۴۴	۱۰۲/۳	۴۰۸۸۰	۴۱۸۳۱	۸۲۷۱۰ ۱۳۹۸
۷۵٫۶	۲۰۳۵۳	۶۳۰۵۶	۵۴۷۶	۵۷۸۷۸	۲۰۰۵۶	۱۰۲/۲	۴۱۲۴۷	۴۲۱۶۲	۸۳۴۰۹ ۱۳۹۹
۷۶٫۰	۲۰۱۷۹	۶۳۸۷۶	۵۶۹۱	۵۸۳۷۱	۱۹۹۹۳	۱۰۲/۱	۴۱۵۸۸	۴۲۴۶۷	۸۴۰۵۵ ۱۴۰۰

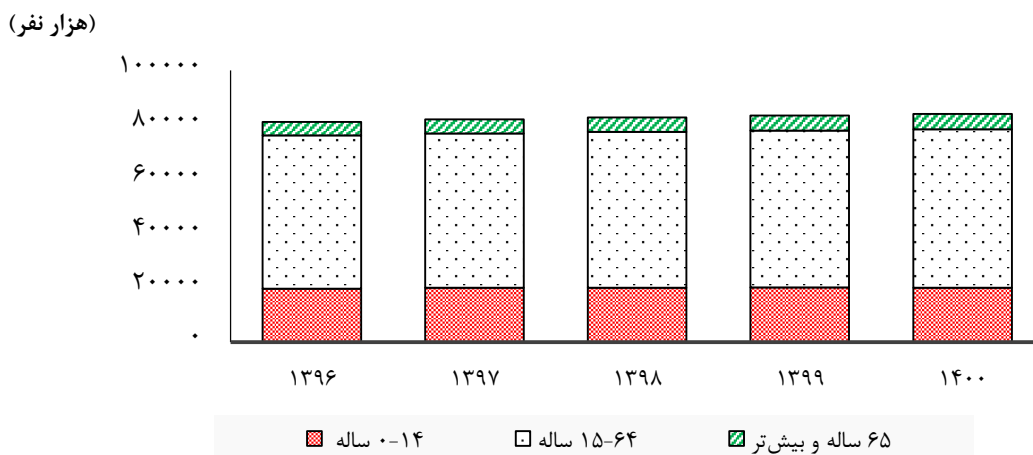
ماخذ- مرکز آمار ایران، دفتر جمعیت، نیروی کار و سرشماری.

۱-۱- پیش‌بینی جمعیت بر حسب جنس (هزار نفر)



مبنا: جدول ۱-۱

۱-۲- پیش‌بینی جمعیت بر حسب گروه‌های عمده سنی (هزار نفر)



مبنا: جدول ۱-۱

۱-۲- میزان خام موالید کل کشور به تفکیک ایران و ایرانی

سال / فصل	ایران	ایرانی
..... ۱۳۹۵	۱۹,۵	۱۹,۳
..... ۱۳۹۶	۱۸,۷	۱۸,۶
..... ۱۳۹۷	۱۷,۲	۱۶,۹
..... ۱۳۹۸	۱۵,۳	۱۴,۶
..... ۱۳۹۹	۱۴,۰	۱۳,۵
..... ۱۴۰۰	۱۴,۰	۱۳,۳

ماخذ- دفتر جمعیت، نیروی کار و سرشماری مرکز آمار ایران.

۱-۳- نسبت جنسی در بدو تولد، میزان ناخالص ولادت و تعداد ولادت‌های ثبت شده برحسب جنس و مناطق جغرافیایی

سال / فصل	نسبت جنسی در بدو تولد			تعداد ولادت‌های ثبت شده								
	جمع	شهری	روستایی	جمع	پسر	دختر	شهری			روستایی		
							جمع	پسر	دختر	جمع	پسر	دختر
.....۱۳۹۶	۱۰۶,۱	۱۰۶,۳	۱۰۵,۸	۱۴۸۷۹۲۳	۷۶۶۱۴۰	۷۲۱۷۸۳	۱۱۴۳۵۵۸	۵۸۹۱۱۱	۵۵۴۴۴۷	۳۴۴۳۵۵	۱۷۷۰۲۹	۱۶۷۳۳۶
.....۱۳۹۷	۱۰۶,۳	۱۰۶,۵	۱۰۵,۷	۱۳۶۶۵۱۹	۷۰۴۰۶۷	۶۶۲۴۵۲	۱۰۴۷۹۲۵	۵۴۰۳۷۲	۵۰۷۵۵۳	۳۱۸۵۹۴	۱۶۳۶۹۵	۱۵۴۸۹۹
..... ۱۳۹۸	۱۰۶,۴	۱۰۶,۳	۱۰۶,۴	۱۱۹۶۱۳۲	۶۱۶۴۸۳	۵۷۹۶۴۹	۹۰۷۶۹۴	۴۶۷۸۷۲	۴۳۹۸۲۲	۲۸۸۴۳۸	۱۴۸۶۱۱	۱۳۹۸۲۷
.....۱۳۹۹	۱۰۶,۷	۱۰۷,۳	۱۰۶,۹	۱۱۱۴۱۱۵	۵۷۵۱۵۹	۵۳۸۹۵۶	۸۳۷۶۳۰	۴۳۲۴۱۱	۴۰۵۲۱۹	۲۷۶۴۸۵	۱۴۲۷۴۸	۱۳۳۷۳۷
زمستان ۱۳۹۸ ...	۱۰۶,۱	۱۰۶,۰	۱۰۶,۴	۲۸۲۷۸۳	۱۴۵۵۷۲	۱۳۷۲۱۱	۲۱۲۵۲۱	۱۰۹۳۵۹	۱۰۳۱۶۲	۷۰۲۶۲	۳۶۲۱۳	۳۴۰۴۹
بهار ۱۳۹۹	۱۰۶,۶	۱۰۶,۷	۱۰۶,۴	۲۸۰۵۵۴	۱۴۴۷۶۷	۱۳۵۷۸۷	۲۱۰۹۹۵	۱۰۸۹۱۲	۱۰۲۰۸۳	۶۹۵۵۹	۳۵۸۵۵	۳۳۷۰۴
تابستان ۱۳۹۹	۱۰۷,۲	۱۰۷,۳	۱۰۶,۹	۳۰۰۰۳۲	۱۵۵۲۲۵	۱۴۴۸۰۷	۲۲۷۷۹۱	۱۱۷۹۱۳	۱۰۹۸۷۸	۷۲۲۴۱	۳۷۳۱۲	۳۴۹۲۹
پاییز ۱۳۹۹	۱۰۶,۱	۱۰۶,۳	۱۰۵,۵	۲۷۶۵۲۵	۱۴۲۳۳۴	۱۳۴۱۹۱	۲۰۷۴۱۶	۱۰۶۸۵۴	۱۰۰۵۶۲	۶۹۱۰۹	۳۵۴۸۰	۳۳۶۲۹
زمستان ۱۳۹۹ ...	۱۰۷,۰	۱۰۶,۵	۱۰۸,۳	۲۵۷۰۰۴	۱۳۲۸۳۳	۱۲۴۱۷۱	۱۹۱۴۲۸	۹۸۷۳۲	۹۲۶۹۶	۶۵۵۷۶	۳۴۱۰۱	۳۱۴۷۵
بهار ۱۴۰۰	۱۰۶,۴	۱۰۶,۵	۱۰۶,۰	۲۶۹۷۴۸	۱۳۹۰۳۳	۱۳۰۷۱۵	۲۰۳۷۰۵	۱۰۵۰۴۶	۹۸۶۵۹	۶۶۰۴۳	۳۳۹۸۷	۳۲۰۵۶
تابستان ۱۴۰۰	۱۰۷,۴	۱۰۷,۳	۱۰۷,۶	۲۸۷۷۸۴	۱۴۸۹۹۹	۱۳۸۷۸۵	۲۱۸۲۴۴	۱۱۲۹۴۹	۱۰۵۲۹۵	۶۹۵۴۰	۳۶۰۵۰	۳۳۴۹۰
پاییز ۱۴۰۰	۱۰۵,۸	۱۰۵,۸	۱۰۵,۹	۲۸۷۱۹۲	۱۴۷۶۴۴	۱۳۹۵۴۸	۲۱۷۸۴۸	۱۱۱۹۷۵	۱۰۵۸۷۳	۶۹۳۴۴	۳۵۶۶۹	۳۳۶۷۵
زمستان ۱۴۰۰ ...	۱۰۶,۹	۱۰۶,۹	۱۰۷,۱	۲۷۱۴۸۹	۱۴۰۲۹۳	۱۳۱۱۹۶	۲۰۴۶۹۳	۱۰۵۷۵۰	۹۸۹۴۳	۶۶۷۹۶	۳۴۵۴۳	۳۲۲۵۳

(* شامل اتباع بیگانه نمی‌شود. ماخذ- سازمان ثبت احوال کشور.)

۴-۱- تعداد ولادت‌های جاری ثبت شده برحسب گروه‌های سنی مادران و پدران

ولادت‌های جاری ثبت شده برحسب گروه سنی مادران										سال / فصل
نامشخص	۵۰ سال و بیشتر	۴۵-۴۹ ساله	۴۰-۴۴ ساله	۳۵-۳۹ ساله	۳۰-۳۴ ساله	۲۵-۲۹ ساله	۲۰-۲۴ ساله	۱۵-۱۹ ساله	کمتر از ۱۵ سال	
۹۰۴۳	۳۱۵	۳۱۹۵	۴۴۵۰۶	۱۹۷۴۴۷	۳۹۱۷۳۹	۴۲۹۳۷۷	۲۸۴۷۵۴	۸۸۳۶۱	۱۵۳۴ ۱۳۹۶
۸۵۸۵	۳۴۵	۳۴۱۶	۴۴۰۶۸	۱۹۰۸۲۴	۳۶۲۳۳۶	۳۸۵۷۹۰	۲۵۵۶۵۶	۸۲۴۴۰	۱۵۰۲ ۱۳۹۷
۷۸۰۴	۲۸۵	۳۲۰۱	۴۲۵۹۴	۱۷۴۵۹۲	۳۱۵۲۷۹	۳۲۶۱۵۳	۲۲۲۰۱۳	۷۳۶۱۰	۱۳۹۱ ۱۳۹۸
۷۴۳۰	۳۰۹	۳۰۸۵	۴۳۱۱۹	۱۷۲۷۳۶	۲۹۷۴۷۶	۲۹۳۷۷۰	۲۰۰۳۹۸	۶۶۸۹۰	۱۳۴۶ ۱۳۹۹
۱۹۹۵	۶۵	۷۹۳	۱۰۵۲۸	۴۲۴۰۸	۷۵۷۷۲	۷۶۹۸۳	۵۲۹۶۷	۱۷۸۶۴	۳۴۵ زمستان ۱۳۹۸
۱۶۱۱	۸۲	۷۳۶	۹۷۶۵	۴۰۰۷۶	۷۱۷۷۷	۷۲۰۸۸	۴۹۸۰۴	۱۶۵۶۸	۳۴۶ بهار ۱۳۹۹
۲۰۴۷	۸۳	۸۳۲	۱۱۵۵۷	۴۷۱۸۸	۸۲۶۲۱	۸۰۲۴۰	۵۳۶۸۹	۱۷۸۲۵	۳۶۴ تابستان ۱۳۹۹
۱۹۶۳	۸۵	۷۸۹	۱۱۲۷۰	۴۴۷۹۹	۷۴۰۵۸	۷۳۶۸۰	۵۰۲۵۳	۱۶۸۷۲	۳۶۴ پاییز ۱۳۹۹
۱۸۰۹	۵۹	۷۲۸	۱۰۵۲۷	۴۰۶۷۳	۶۹۰۲۰	۶۷۷۶۲	۴۶۶۵۲	۱۵۶۲۵	۲۷۲ زمستان ۱۳۹۹
۱۴۹۹	۱۰۳	۷۷۲	۱۰۳۴۷	۴۰۶۵۵	۶۹۰۴۷	۶۶۷۳۲	۴۶۰۷۶	۱۵۳۵۷	۲۹۳ بهار ۱۴۰۰
۱۸۰۱	۱۰۸	۹۳۰	۱۱۷۰۷	۴۷۶۴۳	۷۸۰۷۰	۷۳۸۲۸	۵۰۴۴۴	۱۷۲۸۲	۳۸۳ تابستان ۱۴۰۰
۱۸۸۳	۱۰۹	۹۳۸	۱۲۶۴۰	۴۹۳۴۹	۷۷۴۰۸	۷۱۵۴۲	۴۹۸۲۹	۱۶۹۶۰	۳۴۴ پاییز ۱۴۰۰
۱۸۸۵	۱۱۴	۸۸۳	۱۱۹۷۱	۴۶۱۲۵	۷۳۳۹۶	۶۷۵۲۲	۴۶۹۶۲	۱۶۵۹۷	۳۲۹ زمستان ۱۴۰۰

ولادت‌های جاری ثبت شده برحسب گروه سنی پدران										سال / فصل
نامشخص	۵۰ سال و بیشتر	۴۵-۴۹ ساله	۴۰-۴۴ ساله	۳۵-۳۹ ساله	۳۰-۳۴ ساله	۲۵-۲۹ ساله	۲۰-۲۴ ساله	۱۵-۱۹ ساله	کمتر از ۱۵ سال	
۳۴۸	۱۷۹۱۳	۴۵۴۵۰	۱۴۲۳۱۱	۳۲۳۴۲۳	۴۸۰۹۹۲	۳۴۷۵۳۸	۸۷۹۲۵	۴۳۵۸	۱۳ ۱۳۹۶
۴۳۵	۱۷۰۲۲	۴۳۰۶۷	۱۳۵۰۸۷	۳۰۸۵۸۰	۴۴۲۳۲۱	۳۰۷۸۱۳	۷۶۸۴۸	۳۷۷۵	۱۴ ۱۳۹۷
۳۶۷	۱۵۷۰۲	۳۹۰۸۸	۱۲۱۸۷۹	۲۷۷۴۰۹	۳۸۵۱۹۲	۲۵۸۵۰۹	۶۵۴۷۵	۳۲۹۰	۱۱ ۱۳۹۸
۳۳۲	۱۵۰۱۹	۳۷۵۳۴	۱۲۰۸۶۱	۲۷۱۱۱۲	۳۵۶۵۷۵	۲۲۵۰۹۰	۵۷۱۴۲	۲۸۸۸	۶ ۱۳۹۹
۱۴۲	۳۸۴۵	۹۴۴۸	۲۹۶۱۴	۶۶۷۸۱	۹۲۲۷۶	۶۱۰۰۶	۱۵۷۹۹	۸۰۸	۱ زمستان ۱۳۹۸
۲۸	۳۴۶۶	۸۶۲۴	۲۷۹۸۶	۶۳۷۶۰	۸۷۵۶۱	۵۶۴۴۱	۱۴۲۷۳	۷۱۳	۱ بهار ۱۳۹۹
۱۰۳	۳۹۸۲	۱۰۲۴۸	۳۳۰۷۱	۷۴۷۸۸	۹۷۵۵۸	۶۰۶۶۹	۱۵۲۶۷	۷۵۹	۱ تابستان ۱۳۹۹
۶۰	۳۹۳۲	۹۸۸۴	۳۱۲۶۶	۶۸۹۷۱	۸۸۷۰۱	۵۶۰۸۰	۱۴۵۰۷	۷۳۱	۱ پاییز ۱۳۹۹
۱۴۱	۳۶۳۹	۸۷۷۸	۲۸۵۳۸	۶۳۵۹۳	۸۲۷۵۵	۵۱۹۰۰	۱۳۰۹۵	۶۸۵	۳ زمستان ۱۳۹۹
۲۹	۳۳۵۶	۸۵۲۴	۲۸۳۱۹	۶۴۳۸۱	۸۲۹۷۲	۴۹۸۵۷	۱۲۷۶۸	۶۷۴	۱ بهار ۱۴۰۰
۸۳	۳۸۴۴	۹۹۲۸	۳۲۹۶۹	۷۳۶۶۹	۹۱۸۳۱	۵۴۶۰۴	۱۴۴۰۰	۸۶۷	۱ تابستان ۱۴۰۰
۱۰۸	۴۱۱۰	۱۰۶۹۳	۳۴۴۵۱	۷۵۱۰۶	۸۸۸۶۷	۵۲۶۴۰	۱۴۲۲۸	۷۹۹	۰ پاییز ۱۴۰۰
۱۴۹	۳۵۹۲	۹۶۳۹	۳۲۶۴۷	۷۱۲۴۳	۸۴۵۷۳	۴۹۷۷۱	۱۳۳۰۲	۸۶۷	۱ زمستان ۱۴۰۰

*شامل اتباع بیگانه نمی‌شود. ماخذ- سازمان ثبت احوال کشور.

۵-۱- نسبت جنسی در فوت‌های ثبت شده، میزان ناخالص فوت و تعداد فوت‌های ثبت شده بر حسب جنس و مناطق جغرافیایی^(۱)

تعداد فوت‌های ثبت شده									نسبت جنسی در فوت‌های ثبت شده			سال / فصل
روستایی			شهری			مرد	زن	کل اسناد	ثبت شده			
مرد	زن	جمع	مرد	زن	جمع				شهری	روستایی	جمع	
۵۳۹۹۹	۴۴۲۳۱	۹۸۲۳۰	۱۵۶۶۹۲	۱۲۱۷۵۶	۲۷۸۴۴۸	۲۱۰۶۹۱	۱۶۵۹۸۷	۳۷۶۷۳۱	۱۲۸/۷	۱۲۲/۱	۱۲۶/۹ ۱۳۹۶
۵۳۵۴۲	۴۴۱۳۸	۹۷۶۸۰	۱۵۷۸۱۵	۱۲۱۴۳۴	۲۷۹۲۴۹	۲۱۱۳۵۷	۱۶۵۵۷۲	۳۷۶۹۲۹	۱۳۰/۰	۱۲۱/۳	۱۲۷/۷ ۱۳۹۷
۵۵۱۷۱	۴۴۴۷۳	۹۹۶۴۴	۱۶۸۸۰۵	۱۲۶۷۸۲	۲۹۵۵۸۷	۲۲۳۹۷۶	۱۷۱۲۵۵	۳۹۵۲۳۱	۱۳۳/۱	۱۲۴/۱	۱۳۰/۸ ۱۳۹۸
۶۷۹۹۸	۵۶۵۳۵	۱۲۴۵۳۳	۲۲۱۰۳۲	۱۶۶۲۱۲	۳۸۷۲۴۴	۲۸۸۲۲۴	۲۲۲۷۴۷	۵۱۱۸۳۰	۱۳۳/۰	۱۲۰/۳	۱۲۹/۶ ۱۳۹۹
۱۴۲۹۱	۱۱۸۷۸	۲۶۱۶۹	۴۵۳۲۰	۳۴۲۶۳	۷۹۵۸۳	۵۹۶۱۱	۴۶۱۴۱	۱۰۵۷۵۲	۱۳۲/۳	۱۲۰/۳	۱۲۹/۲	زمستان ۱۳۹۸
۱۴۷۷۳	۱۱۸۴۶	۲۶۶۱۹	۴۸۱۸۲	۳۵۴۲۸	۸۳۶۱۰	۶۳۰۲۱	۴۷۲۷۴	۱۱۰۲۵۰	۱۳۶/۰	۱۲۴/۷	۱۳۳/۳ بهار ۱۳۹۹
۱۷۲۵۶	۱۴۳۴۸	۳۱۶۰۴	۵۶۹۸۱	۴۲۶۴۷	۹۹۶۲۸	۷۳۹۷۰	۵۶۹۹۵	۱۳۱۲۵۰	۱۳۳/۶	۱۲۰/۳	۱۲۹/۸	تابستان ۱۳۹۹
۲۰۰۱۸	۱۶۴۵۹	۳۶۴۷۷	۶۹۲۵۴	۵۲۰۲۸	۱۲۱۲۸۲	۸۹۰۹۴	۶۸۴۸۷	۱۵۷۷۶۴	۱۳۳/۱	۱۲۱/۶	۱۳۰/۱ پاییز ۱۳۹۹
۱۵۹۵۱	۱۳۸۸۶	۲۹۸۳۷	۴۶۶۱۵	۳۶۱۰۹	۸۲۷۲۴	۶۲۳۵۰	۴۹۹۹۵	۱۱۲۵۶۶	۱۲۹/۱	۱۱۴/۹	۱۲۴/۷	زمستان ۱۳۹۹
۱۷۱۱۶	۱۴۴۳۸	۳۱۵۵۴	۵۹۱۷۴	۴۶۱۶۰	۱۰۵۳۳۴	۷۶۰۰۲	۶۰۵۹۸	۱۳۶۷۳۷	۱۲۸/۲	۱۱۸/۵	۱۲۵/۴ بهار ۱۴۰۰
۱۹۲۲۲	۱۶۰۸۰	۳۵۳۰۲	۷۳۶۰۶	۵۸۲۱۳	۱۳۱۸۱۹	۹۲۵۹۰	۷۴۲۹۳	۱۶۷۱۴۰	۱۲۶/۴	۱۱۹/۵	۱۲۴/۶ تابستان ۱۴۰۰
۱۵۸۴۷	۱۳۲۵۷	۲۹۱۰۴	۵۳۶۱۴	۴۱۹۴۱	۹۵۵۵۵	۶۹۴۶۱	۵۵۱۹۸	۱۲۴۶۸۹	۱۲۷/۸	۱۱۹/۵	۱۲۵/۸ پاییز ۱۴۰۰
۱۵۵۵۹	۱۲۹۹۹	۲۸۵۵۸	۴۹۵۱۰	۳۷۸۸۱	۸۷۳۹۱	۶۵۰۶۹	۵۰۸۸۰	۱۱۵۹۵۱	۱۳۰/۷	۱۱۹/۷	۱۲۷/۹ زمستان ۱۴۰۰

* شامل اتباع بیگانه نمی‌شود. (۱) علت اختلاف سرجمع ستون‌های زن و مرد با تعداد کل اسناد فوت به دلیل وجود مقادیر نامشخص یا ثبت ویژه مرگ‌های معوقه‌ای است که فاقد تاریخ رخداد بوده است. ماخذ- سازمان ثبت احوال کشور.

۶-۱- تعداد فوت‌های ثبت شده برحسب گروه‌های عمده سنی^(۱)

فوت‌های ثبت شده برحسب گروه‌های عمده سنی					سال / فصل	
سال‌مندان			۶۴-۱۵ ساله	کمتر از ۱۴ سال		
نامشخص	۸۵ سال و بیشتر	۸۴-۷۵ ساله				
۶۶۴۲	۷۶۰۰۳	۸۹۸۴۸	۵۹۸۳۸	۱۲۰۳۳۶	۲۴۰۶۴	۱۳۹۶
۵۱۳۱	۸۰۰۲۷	۸۸۲۷۵	۶۲۳۸۰	۱۱۹۸۶۸	۲۱۵۶۴	۱۳۹۷
۳۹۱۱	۸۴۷۰۳	۹۰۴۰۶	۶۷۶۷۷	۱۲۷۶۷۱	۲۰۹۵۱	۱۳۹۸
۳۴۰۹	۱۰۷۷۲۳	۱۲۱۳۰۱	۹۷۹۷۶	۱۶۱۳۱۲	۲۰۱۰۹	۱۳۹۹
۸۶۱	۲۳۴۴۳	۲۴۵۱۷	۱۸۵۳۵	۳۳۳۰۵	۵۱۱۴	زمستان ۱۳۹۸
۸۷۰	۲۳۲۹۷	۲۵۹۵۸	۲۰۱۹۴	۳۵۶۶۱	۴۲۷۰	بهار ۱۳۹۹
۹۲۴	۲۶۸۰۳	۳۰۷۷۱	۲۵۰۰۰	۴۲۳۲۶	۵۴۲۶	تابستان ۱۳۹۹
۷۸۰	۳۳۶۵۸	۳۸۸۶۹	۳۱۷۹۰	۴۷۶۲۷	۵۰۴۰	پاییز ۱۳۹۹
۸۳۵	۲۳۹۶۵	۲۵۷۰۳	۲۰۹۹۲	۳۵۶۹۸	۵۳۷۳	زمستان ۱۳۹۹
۸۷۴	۲۷۸۶۳	۳۱۳۹۰	۲۷۴۳۴	۴۴۰۰۹	۵۱۶۷	بهار ۱۴۰۰
۹۸۹	۳۰۵۹۶	۳۴۷۴۲	۳۳۳۷۳	۶۲۱۸۸	۵۲۵۲	تابستان ۱۴۰۰
۸۵۵	۲۵۵۵۲	۲۷۳۶۶	۲۳۷۴۹	۴۱۸۷۶	۵۲۹۱	پاییز ۱۴۰۰
۸۹۱	۲۷۵۰۷	۲۶۲۱۳	۲۱۲۱۳	۳۴۸۷۶	۵۲۵۱	زمستان ۱۴۰۰

* شامل اتباع بیگانه نمی‌شود. (۱) علت اختلاف احتمالی سرجمع گروه‌های سنی با جمع اسناد کل فوت به دلیل ثبت ویژه مرگ‌های موقه‌ای است که فاقد تاریخ رخ داده بوده است. ماخذ- سازمان ثبت احوال کشور.

۷-۱- میانگین سنی شدگان برحسب جنس و به تفکیک مناطق جغرافیایی (سال)

روستایی			شهری			جمع			سال / فصل
زن	مرد	جمع	زن	مرد	جمع	زن	مرد	جمع	
۶۳/۸	۶۳/۷	۶۳/۷	۶۶/۰	۶۲/۰	۶۳/۸	۶۵/۴	۶۲/۵	۶۳/۸	۱۳۹۶
۶۵/۶	۶۴/۲	۶۴/۹	۶۷/۳	۶۲/۸	۶۴/۸	۶۶/۸	۶۳/۲	۶۴/۸	۱۳۹۷
۶۶/۳	۶۴/۹	۶۵/۵	۶۷/۹	۶۳/۱	۶۵/۲	۶۷/۵	۶۳/۵	۶۵/۳	۱۳۹۸
۶۷/۸	۶۶/۵	۶۷/۱	۶۹/۱	۶۵/۱	۶۶/۸	۶۸/۸	۶۵/۵	۶۶/۹	۱۳۹۹
۶۶/۹	۶۶/۶	۶۶/۸	۶۸/۹	۶۴/۱	۶۶/۱	۶۸/۴	۶۴/۷	۶۶/۳	زمستان ۱۳۹۸
۶۸/۵	۶۶/۲	۶۷/۲	۶۹/۰	۶۴/۱	۶۶/۲	۶۸/۹	۶۴/۶	۶۶/۴	بهار ۱۳۹۹
۶۷/۳	۶۵/۴	۶۶/۳	۶۸/۶	۶۴/۵	۶۶/۳	۶۸/۳	۶۴/۷	۶۶/۳	تابستان ۱۳۹۹
۶۸/۷	۶۸/۲	۶۸/۴	۶۹/۹	۶۶/۹	۶۸/۲	۶۹/۶	۶۷/۲	۶۸/۲	پاییز ۱۳۹۹
۶۶/۵	۶۵/۷	۶۶/۱	۶۸/۶	۶۴/۲	۶۶/۱	۶۸/۰	۶۴/۶	۶۶/۱	زمستان ۱۳۹۹
۶۷/۸	۶۶/۳	۶۷/۰	۶۸/۸	۶۵/۰	۶۶/۶	۶۸/۶	۶۵/۳	۶۶/۷	بهار ۱۴۰۰
۶۶/۵	۶۵/۴	۶۵/۹	۶۷/۴	۶۴/۰	۶۵/۵	۶۷/۲	۶۴/۳	۶۵/۶	تابستان ۱۴۰۰
۶۶/۵	۶۵/۳	۶۵/۸	۶۷/۹	۶۴/۳	۶۵/۸	۶۷/۵	۶۴/۵	۶۵/۸	پاییز ۱۴۰۰
۶۸/۱	۶۷/۰	۶۷/۵	۶۹/۳	۶۵/۲	۶۷/۰	۶۹/۰	۶۵/۷	۶۷/۱	زمستان ۱۴۰۰

* شامل اتباع بیگانه نمی‌شود. ماخذ- سازمان ثبت احوال کشور.

۸-۱- تعداد ازدواج و طلاق ثبت شده و نسبت طلاق متاهلان

سال / فصل	ازدواج (رویداد)	طلاق (رویداد)	میزان طلاق متاهلین (درصد)
۱۳۹۶	۶۱۱۱۹۲	۱۸۲۰۷۹	۸/۴
۱۳۹۷	۵۵۴۹۹۲	۱۷۸۹۰۰	۸/۱
۱۳۹۸	۵۳۴۶۸۷	۱۷۸۴۱۶	۸/۱
۱۳۹۹	۵۶۰۶۵۳	۱۸۷۰۵۹	۸/۵
زمستان ۱۳۹۸	۱۱۹۴۶۱	۴۷۰۰۳	۸/۱
بهار ۱۳۹۹	۱۲۹۰۸۵	۳۶۳۰۰	۷/۸
تابستان ۱۳۹۹	۱۶۳۲۷۳	۴۹۸۵۷	۸/۰
پاییز ۱۳۹۹	۱۳۱۴۱۳	۴۷۹۸۹	۸/۱
زمستان ۱۳۹۹	۱۳۶۸۸۲	۵۲۹۱۳	۸/۲
بهار ۱۴۰۰	۱۶۱۰۶۸	۴۴۲۴۷	۸/۶
تابستان ۱۴۰۰	۱۳۵۴۴۴	۵۰۰۹۱	۸/۵
پاییز ۱۴۰۰	۱۴۵۴۲۵	۵۲۳۶۴	۸/۷
زمستان ۱۴۰۰	۱۲۶۹۹۳	۵۴۹۶۱	۸/۹

ماخذ- سازمان ثبت احوال کشور.

۳-۱- تعداد ازدواج و طلاق ثبت شده



مینا: جدول ۱-۷

۹-۱- میانگین سن مردان و زنان در ازدواج بار اول و میانگین اختلاف سن زوجین به تفکیک مناطق جغرافیایی (سال)

میانگین سن در اولین ازدواج						سال / فصل
زن			مرد			
روستایی	شهری	جمع	روستایی	شهری	جمع	
۲۱/۶	۲۳/۵	۲۳/۳	۲۶/۰	۲۷/۵	۲۷/۴ ۱۳۹۶
۲۱/۶	۲۳/۶	۲۳/۴	۲۶/۱	۲۷/۷	۲۷/۵ ۱۳۹۷
۲۱/۶	۲۳/۷	۲۳/۵	۲۶/۲	۲۷/۸	۲۷/۶ ۱۳۹۸
۲۱/۵	۲۳/۷	۲۳/۴	۲۶/۲	۲۷/۸	۲۷/۶ ۱۳۹۹
۲۱/۸	۲۳/۹	۲۳/۷	۲۶/۴	۲۸/۰	۲۷/۸ زمستان ۱۳۹۸
۲۱/۶	۲۳/۴	۲۳/۲	۲۶/۲	۲۷/۶	۲۷/۴ بهار ۱۳۹۹
۲۱/۴	۲۳/۷	۲۳/۴	۲۶/۲	۲۷/۹	۲۷/۷ تابستان ۱۳۹۹
۲۱/۳	۲۳/۶	۲۳/۳	۲۶/۰	۲۷/۷	۲۷/۵ پاییز ۱۳۹۹
۲۱/۷	۲۴/۰	۲۳/۷	۲۶/۴	۲۸/۱	۲۷/۹ زمستان ۱۳۹۹
۲۱/۲	۲۳/۵	۲۳/۲	۲۶/۲	۲۷/۸	۲۷/۶ بهار ۱۴۰۰
۲۱/۳	۲۳/۸	۲۳/۵	۲۶/۳	۲۸/۱	۲۷/۸ تابستان ۱۴۰۰
۲۱/۳	۲۳/۹	۲۳/۶	۲۶/۳	۲۸/۰	۲۷/۸ پاییز ۱۴۰۰
۲۱/۸	۲۴/۳	۲۴/۰	۲۶/۵	۲۸/۳	۲۸/۱ زمستان ۱۴۰۰

میانگین سن در زمان ازدواج									سال / فصل
زن			مرد						
روستایی	شهری	جمع	روستایی	شهری	جمع	روستایی	شهری	جمع	
۵/۸	۵/۲	۵/۳	۲۲/۳	۲۴/۶	۲۴/۴	۲۷/۵	۲۹/۴	۲۹/۲ ۱۳۹۶
۵/۹	۵/۳	۵/۴	۲۲/۴	۲۵/۰	۲۴/۷	۲۷/۷	۲۹/۸	۲۹/۵ ۱۳۹۷
۶/۰	۵/۳	۵/۴	۲۲/۵	۲۵/۲	۲۴/۹	۲۷/۹	۳۰/۰	۲۹/۷ ۱۳۹۸
۶/۱	۵/۴	۵/۵	۲۲/۵	۲۵/۳	۲۵/۰	۲۸/۰	۳۰/۲	۲۹/۹ ۱۳۹۹
۶/۱	۵/۴	۵/۵	۲۲/۹	۲۵/۶	۲۵/۳	۲۸/۳	۳۰/۵	۳۰/۲ زمستان ۱۳۹۸
۶/۰	۵/۴	۵/۵	۲۲/۴	۲۵/۰	۲۴/۶	۲۷/۹	۲۹/۸	۲۹/۵ بهار ۱۳۹۹
۶/۰	۵/۴	۵/۵	۲۲/۴	۲۵/۳	۲۴/۹	۲۷/۹	۳۰/۱	۲۹/۸ تابستان ۱۳۹۹
۶/۰	۵/۴	۵/۵	۲۲/۳	۲۵/۳	۲۴/۹	۲۷/۹	۳۰/۲	۲۹/۹ پاییز ۱۳۹۹
۶/۱	۵/۵	۵/۶	۲۲/۸	۲۵/۷	۲۵/۴	۲۸/۴	۳۰/۷	۳۰/۵ زمستان ۱۳۹۹
۶/۲	۵/۵	۵/۶	۲۲/۲	۲۵/۰	۲۴/۶	۲۷/۹	۲۹/۹	۲۹/۷ بهار ۱۴۰۰
۶/۲	۵/۴	۵/۵	۲۲/۴	۲۵/۶	۲۵/۲	۲۸/۱	۳۰/۵	۳۰/۲ تابستان ۱۴۰۰
۶/۲	۵/۵	۵/۶	۲۲/۴	۲۵/۶	۲۵/۲	۲۸/۲	۳۰/۵	۳۰/۳ پاییز ۱۴۰۰
۶/۲	۵/۵	۵/۶	۲۳/۰	۲۶/۲	۲۵/۸	۲۸/۷	۳۱/۱	۳۰/۹ زمستان ۱۴۰۰

(۱) این قسمت از جدول فوق با استفاده از گزارش میانگین اختلاف سن در زمان ازدواج تکمیل گردیده است (گزارش میانگین اختلاف سن در اولین ازدواج موجود نیست).
 ماخذ- سازمان ثبت احوال کشور.

۱۰-۱- میانگین طول مدت ازدواج قبل از اولین طلاق (سال)

سال	میانگین طول مدت ازدواج
۱۳۹۶	۹/۲
۱۳۹۷	۹/۷
۱۳۹۸	۹/۹
۱۳۹۹	۱۰/۳
زمستان ۱۳۹۸	۹/۹
بهار ۱۳۹۹	۱۰/۲
تابستان ۱۳۹۹	۱۰/۲
پاییز ۱۳۹۹	۱۰/۴
زمستان ۱۳۹۹	۱۰/۴
بهار ۱۴۰۰	۱۰/۶
تابستان ۱۴۰۰	۱۰/۶
پاییز ۱۴۰۰	۱۰/۷
زمستان ۱۴۰۰	۱۰/۷

ماخذ- سازمان ثبت احوال کشور.

۱۱-۱- تعداد رویدادهای ازدواج برحسب سن مردان و زنان در زمان ازدواج^(۱)

سال / فصل	مردان					زنان				
	کمتر از ۱۵ سال	۱۵-۱۹ ساله	۲۰-۲۹ ساله	۳۰-۳۹ ساله	۴۰ سال و بیش تر	کمتر از ۱۵ سال	۱۵-۱۹ ساله	۲۰-۲۹ ساله	۳۰-۳۹ ساله	۴۰ سال و بیش تر
۱۳۹۶	۴۳	۲۲۱۶۸	۳۹۰۰۳۸	۱۵۳۶۶۷	۴۵۲۷۶	۳۳۳۹۵	۱۶۹۱۹۷	۲۸۹۸۱۰	۹۴۱۳۳	۲۴۶۵۷
۱۳۹۷	۲۹	۲۰۰۰۱	۳۴۴۰۷۷	۱۴۵۵۶۰	۴۵۳۲۵	۳۰۵۵۶	۱۵۰۹۷۵	۲۵۶۱۱۴	۹۱۰۲۲	۲۶۳۲۵
۱۳۹۸	۲۳	۱۸۹۲۳	۳۲۲۶۷۸	۱۴۶۸۲۹	۴۶۲۳۴	۲۸۴۴۳	۱۴۵۴۶۵	۲۴۱۲۷۶	۹۱۳۱۸	۲۸۱۸۵
۱۳۹۹	۲۲	۲۱۴۵۰	۳۲۸۱۶۴	۱۵۸۴۳۳	۵۲۵۸۴	۳۱۵۹۴	۱۵۴۹۹۸	۲۴۱۹۹۵	۹۸۴۳۶	۳۳۶۳۰
زمستان ۱۳۹۸	۵	۴۱۱۷	۶۹۰۹۹	۳۴۴۴۸	۱۱۷۹۲	۶۰۴۲	۳۱۳۴۲	۵۳۰۷۸	۲۱۷۲۱	۷۲۷۸
بهار ۱۳۹۹	۷	۴۹۲۵	۷۸۳۳۶	۳۵۰۵۰	۱۰۷۶۷	۷۳۹۹	۳۶۳۵۷	۵۷۰۷۰	۲۱۵۲۱	۶۷۳۸
تابستان ۱۳۹۹	۴	۶۰۲۸	۹۶۲۱۲	۴۶۳۵۳	۱۴۶۷۶	۹۱۶۸	۴۴۵۸۱	۷۱۳۹۴	۲۸۸۶۸	۹۲۶۲
پاییز ۱۳۹۹	۵	۵۱۷۶	۷۷۳۳۴	۳۶۴۲۳	۱۲۴۷۵	۷۳۶۸	۳۷۱۷۲	۵۶۳۷۵	۲۲۴۰۴	۸۰۹۴
زمستان ۱۳۹۹	۶	۵۳۲۱	۷۶۲۸۲	۴۰۶۰۷	۱۴۶۶۶	۷۶۵۹	۳۶۸۸۸	۵۷۱۵۶	۲۵۶۴۳	۹۵۳۶
بهار ۱۴۰۰	۷	۶۶۸۸	۹۵۳۴۱	۴۴۷۳۷	۱۴۲۹۵	۹۸۷۵	۴۶۰۰۸	۶۹۱۱۰	۲۶۵۹۸	۹۴۷۷
تابستان ۱۴۰۰	۱۱	۵۵۷۵	۷۶۶۶۴	۳۹۳۹۹	۱۳۷۹۵	۷۶۱۴	۳۷۴۴۱	۵۶۸۲۷	۲۴۴۸۶	۹۰۷۶
پاییز ۱۴۰۰	۳	۶۱۸۰	۸۱۷۳۴	۴۲۲۷۲	۱۵۲۳۶	۸۲۶۹	۴۰۱۷۳	۶۱۱۵۶	۲۵۴۹۸	۱۰۳۲۹
زمستان ۱۴۰۰	۴	۵۰۶۲	۶۷۹۷۴	۳۱۹۸۸	۱۴۹۶۵	۶۷۶۶	۳۲۵۱۱	۵۳۰۶۱	۲۴۴۸۶	۱۰۱۶۹

(۱) اختلاف احتمالی در جمع آمارهای فصلی با آمار سالیانه به دلیل اختلاف در تاریخ گزارش گیری از پایگاه می باشد.

ماخذ- سازمان ثبت احوال کشور.

۱۲-۱- تعداد رویدادهای طلاق برحسب سن مردان و زنان در زمان طلاق

زنان					مردان					سال / فصل
۴۰ سال و بیش تر	۳۰-۳۹ ساله	۲۰-۲۹ ساله	۱۵-۱۹ ساله	کمتر از ۱۵ سال	۴۰ سال و بیش تر	۳۰-۳۹ ساله	۲۰-۲۹ ساله	۱۵-۱۹ ساله	کمتر از ۱۵ سال	
۳۲۲۷۵	۶۲۳۱۴	۶۹۶۳۴	۱۶۸۰۷	۱۰۴۹	۵۲۳۸۶	۷۵۷۵۹	۵۲۹۸۴	۹۴۹	۱ ۱۳۹۶
۳۳۶۰۶	۶۲۲۶۱	۶۶۲۰۸	۱۵۸۶۶	۹۵۹	۵۳۴۷۳	۷۵۵۷۴	۴۸۹۷۶	۸۷۷	۰ ۱۳۹۷
۳۴۵۳۵	۶۴۷۲۰	۶۳۵۶۴	۱۴۷۵۵	۸۴۲	۵۴۹۶۰	۷۷۲۷۸	۴۵۴۱۹	۷۵۹	۰ ۱۳۹۸
۳۸۹۸۳	۶۹۹۰۵	۶۳۱۶۳	۱۴۲۷۱	۷۳۷	۶۱۴۱۳	۸۲۰۸۵	۴۲۸۵۲	۷۰۹	۰ ۱۳۹۹
۹۱۱۸	۱۷۱۹۴	۱۶۶۹۶	۳۷۷۹	۲۱۶	۱۴۵۳۹	۲۰۶۰۸	۱۱۶۶۸	۱۸۸	۰ زمستان ۱۳۹۸
۷۳۰۷	۱۳۴۴۱	۱۲۶۴۶	۲۷۶۸	۱۳۸	۱۱۵۰۲	۱۶۰۵۵	۸۵۹۰	۱۵۳	۰ بهار ۱۳۹۹
۱۰۰۸۶	۱۸۶۳۶	۱۷۰۵۶	۳۸۸۳	۱۹۶	۱۶۲۰۸	۲۱۷۸۱	۱۱۶۹۵	۱۷۳	۰ تابستان ۱۳۹۹
۱۰۱۳۳	۱۷۹۸۵	۱۶۰۰۹	۳۶۶۵	۱۹۷	۱۵۸۸۳	۲۱۰۵۱	۱۰۸۷۲	۱۸۳	۰ پاییز ۱۳۹۹
۱۱۴۵۷	۱۹۸۴۳	۱۷۴۵۲	۳۹۵۵	۲۰۶	۱۷۸۲۰	۲۳۱۹۸	۱۱۶۹۵	۲۰۰	۰ زمستان ۱۳۹۹
۹۹۲۴	۱۶۵۲۴	۱۴۴۲۳	۳۱۹۵	۱۸۱	۱۵۱۰۳	۱۹۳۹۴	۹۵۹۶	۱۵۴	۰ بهار ۱۴۰۰
۱۱۴۷۱	۱۸۶۵۵	۱۶۱۲۹	۳۶۱۵	۲۲۱	۱۷۷۶۲	۲۱۵۱۴	۱۰۶۰۶	۲۰۹	۰ تابستان ۱۴۰۰
۱۲۰۶۲	۱۹۷۰۳	۱۶۴۵۰	۳۹۳۲	۲۱۷	۱۸۶۹۴	۲۲۴۲۸	۱۱۰۵۳	۱۸۹	۰ پاییز ۱۴۰۰
۱۲۹۱۹	۲۰۶۷۴	۱۷۰۳۴	۴۱۱۴	۲۲۰	۱۹۷۰۸	۲۳۶۸۶	۱۱۳۵۳	۲۱۳	۱ زمستان ۱۴۰۰

ماخذ- سازمان ثبت احوال کشور.

۱۳-۱- تعداد رویدادهای ازدواج بر حسب اختلاف سن مردان و زنان^(۱)

همسن	مرد بزرگتر															سال / فصل	
	۱	۲	۳	۴	۵	۶	۷	۸	۹	۱۰	۱۱	۱۲	۱۳	۱۴	۱۵		+۱۵
۷۱۸۳۵	۴۵۲۸۳	۴۸۵۸۱	۵۰۱۷۶	۵۰۱۴۴	۴۸۳۵۹	۴۵۰۷۲	۴۰۷۵۵	۳۴۴۰۰	۲۸۱۸۵	۲۱۹۳۷	۱۶۱۳۲	۱۱۸۸۶	۸۲۴۹	۵۶۸۷	۳۸۲۶	۱۶۱۴۰ ۱۳۹۶
۶۴۸۵۴	۴۱۱۲۸	۴۳۵۸۷	۴۴۹۸۵	۴۴۷۱۸	۴۲۷۴۵	۳۹۶۸۰	۳۶۱۰۰	۳۰۹۹۶	۲۵۴۰۲	۲۰۵۴۱	۱۵۳۵۵	۱۱۵۴۸	۸۱۴۸	۵۴۸۸	۳۹۳۱	۱۵۶۱۰ ۱۳۹۷
۶۲۲۹۵	۳۸۹۳۰	۴۱۶۴۶	۴۲۶۵۴	۴۲۳۲۴	۴۰۹۹۸	۳۸۴۸۱	۳۴۸۰۵	۳۰۲۳۱	۲۴۹۲۱	۱۹۶۱۱	۱۵۱۷۶	۱۱۲۵۳	۸۲۱۱	۵۶۶۱	۳۹۰۸	۱۵۱۷۳ ۱۳۹۸
۶۳۰۸۶	۴۰۰۱۰	۴۲۹۲۵	۴۴۳۱۲	۴۴۴۹۶	۴۳۰۵۱	۴۰۲۱۵	۳۷۰۱۹	۳۱۶۲۰	۲۶۶۴۶	۲۱۵۵۵	۱۶۴۸۲	۱۲۳۷۰	۹۰۸۲	۶۳۷۲	۴۵۲۳	۱۶۳۸۶ ۱۳۹۹
۱۳۴۲۵	۸۵۶۶	۹۱۶۲	۹۵۱۸	۹۲۳۷	۹۱۵۹	۸۵۴۹	۷۸۳۲	۶۷۶۵	۵۶۲۸	۴۳۷۱	۳۵۱۴	۲۶۰۸	۱۹۱۵	۱۲۶۳	۹۱۱	۳۷۰۵	زمستان ۱۳۹۸
۱۴۶۰۷	۹۲۳۹	۹۸۹۱	۱۰۳۷۵	۱۰۳۵۱	۹۸۱۲	۹۴۴۱	۸۵۳۲	۷۲۷۶	۶۲۶۵	۴۹۰۶	۳۶۸۲	۲۷۹۸	۲۰۲۲	۱۳۵۷	۱۰۱۰	۳۴۷۴ ۱۳۹۹
۱۸۶۷۸	۱۱۸۸۵	۱۲۵۹۲	۱۲۸۵۳	۱۲۸۸۳	۱۲۷۷۵	۱۱۶۳۲	۱۰۶۲۶	۹۱۵۸	۷۶۵۸	۶۲۶۵	۴۸۳۵	۳۴۹۷	۲۵۶۶	۱۷۲۹	۱۲۸۵	۴۵۲۸	تابستان ۱۳۹۹
۱۴۸۲۱	۹۲۸۰	۱۰۲۳۰	۱۰۵۱۰	۱۰۶۴۹	۱۰۱۱۰	۹۳۲۶	۸۷۱۰	۷۳۹۸	۶۱۷۳	۵۰۳۳	۳۸۳۰	۲۸۳۱	۲۱۵۴	۱۵۳۱	۱۰۳۲	۳۹۱۷ پاییز ۱۳۹۹
۱۴۹۸۰	۹۶۰۶	۱۰۲۱۲	۱۰۵۷۴	۱۰۶۱۳	۱۰۳۵۴	۹۸۱۶	۹۱۵۱	۷۷۸۸	۶۵۵۰	۵۳۵۱	۴۱۳۵	۳۲۴۴	۲۳۴۰	۱۷۵۵	۱۱۹۶	۴۴۶۷	زمستان ۱۴۰۰
۱۸۳۰۰	۱۱۴۲۵	۱۲۲۵۵	۱۲۷۹۱	۱۲۹۶۲	۱۲۴۸۲	۱۱۶۳۰	۱۰۵۴۸	۹۲۴۱	۷۶۱۸	۶۳۴۷	۴۹۷۵	۳۷۵۹	۲۷۲۳	۱۸۲۴	۱۳۶۶	۴۵۰۱ بهار ۱۴۰۰
۱۵۳۷۱	۹۸۳۳	۱۰۳۷۰	۱۰۸۱۰	۱۰۶۶۴	۱۰۳۰۴	۹۴۶۲	۸۷۷۳	۷۶۵۴	۶۴۵۲	۵۱۰۳	۴۱۴۴	۳۰۶۴	۲۲۱۸	۱۶۲۸	۱۱۱۳	۴۱۰۰	تابستان ۱۴۰۰
۱۶۲۹۷	۱۰۴۶۰	۱۰۸۶۸	۱۱۵۲۷	۱۱۴۱۵	۱۱۰۹۳	۱۰۴۲۱	۹۵۷۲	۸۴۰۱	۶۸۶۸	۵۷۰۰	۴۴۱۴	۳۳۵۰	۲۵۶۳	۱۷۳۶	۱۲۹۶	۴۴۰۳ پاییز ۱۴۰۰
۱۴۲۲۳	۹۰۹۶	۹۶۳۲	۱۰۰۱۰	۹۹۱۷	۹۵۳۵	۸۸۶۳	۸۱۲۲	۷۰۸۸	۶۰۳۹	۴۸۲۸	۳۷۶۷	۳۰۱۳	۲۱۲۸	۱۶۴۰	۱۱۹۹	۴۱۸۰	زمستان ۱۴۰۰

سال / فصل	زن بزرگتر															
	+۱۵	-۱۵	-۱۴	-۱۳	-۱۲	-۱۱	-۱۰	-۹	-۸	-۷	-۶	-۵	-۴	-۳	-۲	-۱
..... ۱۳۹۶	۴۷۸	۱۸۱	۲۲۷	۳۲۹	۴۹۳	۶۳۳	۸۹۲	۱۱۶۸	۱۶۸۸	۲۳۴۲	۳۱۷۳	۴۴۰۹	۶۲۴۸	۹۰۷۶	۱۲۳۵۴	۱۹۸۵۴
..... ۱۳۹۷	۴۵۱	۱۸۶	۲۳۷	۳۴۹	۴۹۴	۶۰۹	۸۶۹	۱۲۰۰	۱۶۶۲	۲۲۷۲	۳۱۰۹	۴۳۷۰	۶۰۴۵	۸۴۴۱	۱۱۹۳۷	۱۷۹۴۵
..... ۱۳۹۸	۴۹۸	۱۶۵	۲۳۸	۳۴۰	۵۰۳	۶۶۱	۹۲۱	۱۲۱۷	۱۶۳۱	۲۲۹۷	۳۰۹۳	۴۱۴۶	۵۸۳۸	۸۱۹۴	۱۱۴۷۸	۱۷۱۸۹
..... ۱۳۹۹	۵۵۲	۲۰۴	۲۹۶	۴۰۴	۵۰۳	۷۴۵	۹۹۶	۱۳۰۸	۱۷۶۳	۲۳۷۸	۳۲۲۳	۴۴۰۰	۶۱۲۲	۸۳۷۳	۱۱۷۵۲	۱۷۴۸۴
..... زمستان ۱۳۹۸	۱۲۵	۴۵	۵۲	۷۵	۱۱۴	۱۵۸	۲۳۰	۳۱۵	۳۸۸	۵۳۴	۷۵۷	۹۸۰	۱۳۷۲	۱۸۳۱	۲۵۸۲	۳۷۷۵
..... بهار ۱۳۹۹	۱۴۲	۴۹	۸۵	۹۱	۱۰۳	۱۵۳	۲۴۴	۳۱۴	۴۱۳	۵۲۹	۷۲۷	۹۸۰	۱۴۴۵	۱۹۳۸	۲۷۳۸	۴۰۹۶
..... تابستان ۱۳۹۹	۱۵۱	۷۶	۷۰	۱۲۳	۱۳۸	۲۳۴	۲۸۷	۳۸۴	۴۹۵	۷۱۴	۹۶۲	۱۲۶۸	۱۷۸۳	۲۴۲۷	۳۴۸۲	۵۲۲۴
..... پاییز ۱۳۹۹	۱۱۴	۳۷	۶۸	۱۰۰	۱۱۹	۱۶۸	۲۱۰	۳۱۷	۳۹۲	۵۴۴	۷۰۰	۹۸۷	۱۳۷۷	۱۹۹۳	۲۷۳۳	۴۰۱۹
..... زمستان ۱۳۹۹	۱۴۵	۴۲	۷۳	۹۰	۱۴۳	۱۹۰	۲۵۵	۲۹۳	۴۶۳	۵۹۱	۸۳۴	۱۱۶۵	۱۵۱۷	۲۰۰۵	۲۷۹۹	۴۱۴۵
..... بهار ۱۴۰۰	۱۵۸	۵۴	۶۴	۹۴	۱۵۸	۲۰۹	۲۵۵	۳۸۰	۴۷۹	۶۳۳	۷۹۴	۱۱۶۴	۱۵۹۴	۲۲۸۸	۳۲۱۴	۴۷۸۳
..... تابستان ۱۴۰۰	۱۴۶	۵۳	۶۷	۸۵	۱۲۶	۱۷۲	۲۲۶	۳۲۱	۳۹۸	۵۵۳	۷۹۸	۹۸۷	۱۴۰۱	۱۹۷۲	۲۸۷۰	۴۲۰۶
..... پاییز ۱۴۰۰	۱۵۲	۵۹	۷۴	۹۹	۱۳۷	۲۰۰	۲۳۹	۳۴۵	۴۲۲	۶۲۸	۸۰۱	۱۰۲۲	۱۴۹۸	۲۰۷۲	۲۸۶۰	۴۴۳۳
..... زمستان ۱۴۰۰	۱۴۲	۵۸	۸۹	۹۴	۱۱۵	۱۶۸	۲۲۷	۲۹۶	۴۰۵	۵۷۱	۷۷۵	۹۷۵	۱۳۹۵	۱۸۷۳	۲۶۳۸	۳۸۸۲

(۱) اختلاف احتمالی در جمع آمارهای فصلی با آمار سالیانه به دلیل اختلاف در تاریخ گزارش گیری از پایگاه می باشد.

ماخذ - سازمان ثبت احوال کشور.

۱۴-۱- تعداد رویدادهای طلاق برحسب اختلاف سن مردان و زنان^(۱)

همسن	مرد بزرگتر															سال / فصل		
	۱	۲	۳	۴	۵	۶	۷	۸	۹	۱۰	۱۱	۱۲	۱۳	۱۴	۱۵		+۱۵	
۲۰۰۲۴	۱۳۲۲۵	۱۴۸۲۱	۱۶۰۶۹	۱۵۸۸۴	۱۵۲۷۹	۱۳۷۶۶	۱۱۸۷۳	۹۷۸۷	۷۹۱۲	۶۰۵۶	۴۵۳۷	۳۱۶۴	۲۲۲۳	۱۵۶۱	۱۲۳۶	۵۶۴۰	۱۳۹۶
۱۹۱۲۲	۱۳۰۷۲	۱۴۵۶۶	۱۵۴۴۰	۱۵۶۸۸	۱۴۸۷۸	۱۳۶۲۱	۱۱۹۳۹	۹۷۱۲	۷۸۷۰	۵۸۷۴	۴۴۴۰	۳۳۰۸	۲۱۹۱	۱۶۲۱	۱۲۲۴	۵۲۲۱	۱۳۹۷
۱۹۳۳۳	۱۳۰۲۳	۱۴۵۲۲	۱۵۳۷۳	۱۵۳۶۱	۱۴۹۱۸	۱۳۴۸۸	۱۱۹۷۶	۹۷۲۲	۷۷۳۲	۶۰۷۷	۴۴۲۵	۳۱۱۴	۲۲۲۹	۱۶۰۶	۱۲۲۰	۵۰۹۹	۱۳۹۸
۲۰۱۶۸	۱۳۶۲۰	۱۵۴۸۰	۱۶۰۱۴	۱۶۲۷۲	۱۵۵۲۸	۱۴۱۴۴	۱۲۲۷۵	۱۰۴۳۵	۸۱۱۴	۶۴۸۲	۴۵۲۳	۳۴۹۱	۲۵۲۶	۱۶۷۷	۱۱۸۰	۵۲۷۴	۱۳۹۹
۵۰۶۶	۳۴۰۹	۳۸۷۱	۴۰۸۹	۳۹۶۴	۳۹۳۷	۳۶۱۳	۳۱۲۶	۲۵۸۱	۲۰۵۸	۱۵۶۰	۱۲۰۲	۸۵۰	۵۸۰	۴۱۵	۳۵۸	۱۲۹۸	زمستان ۱۳۹۸
۳۹۲۰	۲۷۱۹	۲۹۹۴	۳۰۷۹	۳۱۴۷	۲۹۸۹	۲۷۴۰	۲۳۶۱	۲۰۰۲	۱۵۴۶	۱۲۴۹	۸۹۰	۶۴۰	۴۹۷	۳۰۱	۲۰۶	۱۰۲۴	بهار ۱۳۹۹
۵۲۴۹	۳۵۴۳	۴۱۴۹	۴۳۲۵	۴۳۲۹	۴۱۱۴	۳۸۳۴	۳۳۳۳	۲۷۹۱	۲۲۱۲	۱۷۸۶	۱۲۲۱	۹۵۶	۶۶۶	۴۶۷	۳۴۲	۱۳۶۷	تابستان ۱۳۹۹
۵۲۸۵	۳۴۲۹	۴۰۳۴	۴۱۴۲	۴۲۱۸	۴۰۱۱	۳۶۲۳	۳۰۸۸	۲۶۸۴	۲۰۰۳	۱۶۷۱	۱۱۲۹	۹۲۳	۶۳۵	۴۳۶	۳۰۰	۱۳۶۴	پاییز ۱۳۹۹
۵۷۱۴	۳۹۲۹	۴۳۰۳	۴۴۶۸	۴۵۷۸	۴۴۱۴	۳۹۴۷	۳۴۹۳	۲۹۵۸	۲۳۵۳	۱۷۷۶	۱۲۸۳	۹۷۲	۷۲۸	۴۷۳	۳۳۲	۱۵۱۹	زمستان ۱۳۹۹
۴۹۰۲	۳۱۴۴	۳۶۰۲	۳۷۷۱	۳۸۴۸	۳۶۱۹	۳۳۴۱	۲۹۷۰	۲۳۹۸	۱۹۴۶	۱۴۸۱	۱۰۵۲	۸۴۱	۵۵۷	۴۱۶	۲۹۷	۱۱۸۳	بهار ۱۴۰۰
۵۳۴۸	۳۷۰۵	۴۱۲۷	۴۲۹۲	۴۲۶۱	۴۱۴۴	۳۸۴۳	۳۳۴۲	۲۸۳۹	۲۳۰۲	۱۷۱۲	۱۲۴۸	۸۷۱	۶۵۰	۴۸۲	۳۰۰	۱۳۹۸	تابستان ۱۴۰۰
۵۵۶۹	۳۷۱۲	۴۱۹۸	۴۵۸۲	۴۴۶۱	۴۳۲۷	۳۹۷۱	۳۵۹۷	۲۸۲۰	۲۳۸۷	۱۸۲۳	۱۳۶۹	۹۷۱	۷۴۰	۵۳۲	۳۲۵	۱۴۶۹	پاییز ۱۴۰۰
۵۷۷۹	۴۰۷۷	۴۳۵۰	۴۷۸۵	۴۷۳۱	۴۵۵۰	۴۱۸۲	۳۶۶۳	۲۹۹۰	۲۴۰۶	۱۹۶۴	۱۴۵۵	۱۰۶۰	۷۲۲	۵۰۷	۳۷۹	۱۴۷۵	زمستان ۱۴۰۰

سال / فصل	زن بزرگتر																	
	+۱۵	-۱۵	-۱۴	-۱۳	-۱۲	-۱۱	-۱۰	-۹	-۸	-۷	-۶	-۵	-۴	-۳	-۲	-۱		
.....	۲۰۷	۶۲	۷۹	۱۲۸	۱۵۴	۲۲۱	۲۹۷	۳۹۸	۵۰۱	۶۹۵	۸۸۳	۱۳۳۰	۱۹۰۰	۲۷۱۲	۳۷۹۱	۵۶۶۴	۱۳۹۶
.....	۱۹۷	۷۸	۹۴	۱۳۳	۱۸۰	۱۸۹	۲۸۹	۳۸۹	۵۵۰	۷۴۷	۹۴۸	۱۳۱۷	۱۸۲۵	۲۶۳۶	۳۸۵۸	۵۶۸۳	۱۳۹۷
.....	۲۰۸	۷۶	۹۱	۱۲۱	۱۹۴	۱۸۹	۳۲۵	۳۹۳	۵۴۳	۷۱۶	۱۰۱۱	۱۳۶۳	۱۸۹۱	۲۷۱۷	۳۷۷۴	۵۵۹۶	۱۳۹۸
.....	۲۰۶	۷۰	۱۱۰	۱۵۳	۱۹۱	۲۲۹	۳۱۱	۴۰۲	۵۶۷	۷۱۲	۱۰۷۹	۱۳۸۲	۱۹۶۴	۲۷۲۵	۳۹۳۰	۵۸۲۵	۱۳۹۹
.....	۵۸	۱۸	۲۴	۳۲	۵۶	۵۴	۹۰	۱۰۷	۱۳۷	۱۸۸	۲۳۰	۳۶۱	۴۷۹	۷۲۷	۹۲۹	۱۵۳۶	زمستان ۱۳۹۸
.....	۴۹	۱۷	۲۳	۳۲	۳۹	۴۸	۶۶	۸۰	۱۰۷	۱۲۳	۲۱۹	۳۰۷	۳۹۰	۵۶۷	۷۷۳	۱۱۵۶	بهار ۱۳۹۹
.....	۵۶	۱۵	۳۰	۳۸	۴۴	۶۰	۷۰	۱۱۶	۱۲۶	۱۸۸	۲۸۱	۳۳۵	۵۳۸	۷۱۱	۱۰۰۵	۱۵۶۰	تابستان ۱۳۹۹
.....	۵۰	۲۰	۲۵	۳۲	۴۷	۵۶	۷۷	۱۰۰	۱۶۶	۱۸۱	۲۶۸	۳۳۸	۴۸۸	۶۵۷	۱۰۵۸	۱۴۵۱	پاییز ۱۳۹۹
.....	۵۱	۱۸	۳۲	۵۱	۶۱	۶۵	۹۸	۱۰۶	۱۶۸	۲۲۰	۳۱۱	۴۰۲	۵۴۸	۷۹۰	۱۰۹۴	۱۶۵۸	زمستان ۱۳۹۹
.....	۶۲	۱۸	۳۴	۴۲	۴۵	۵۷	۸۹	۷۹	۱۳۷	۱۸۸	۲۴۳	۳۶۹	۴۸۰	۶۴۳	۹۹۲	۱۴۰۱	بهار ۱۴۰۰
.....	۶۸	۲۲	۲۸	۴۰	۳۶	۶۶	۸۴	۱۰۸	۱۴۷	۲۰۵	۲۸۱	۳۹۲	۴۷۷	۷۶۰	۹۸۱	۱۵۳۲	تابستان ۱۴۰۰
.....	۶۵	۱۸	۲۷	۳۷	۴۷	۷۰	۹۵	۱۳۴	۱۶۷	۱۹۳	۳۰۹	۴۰۳	۴۹۹	۷۶۶	۱۰۸۴	۱۵۹۷	پاییز ۱۴۰۰
.....	۷۴	۲۳	۳۳	۳۷	۵۵	۷۶	۹۶	۱۴۲	۱۷۸	۲۴۳	۳۴۰	۴۲۹	۵۴۵	۸۰۶	۱۱۳۸	۱۶۷۱	زمستان ۱۴۰۰

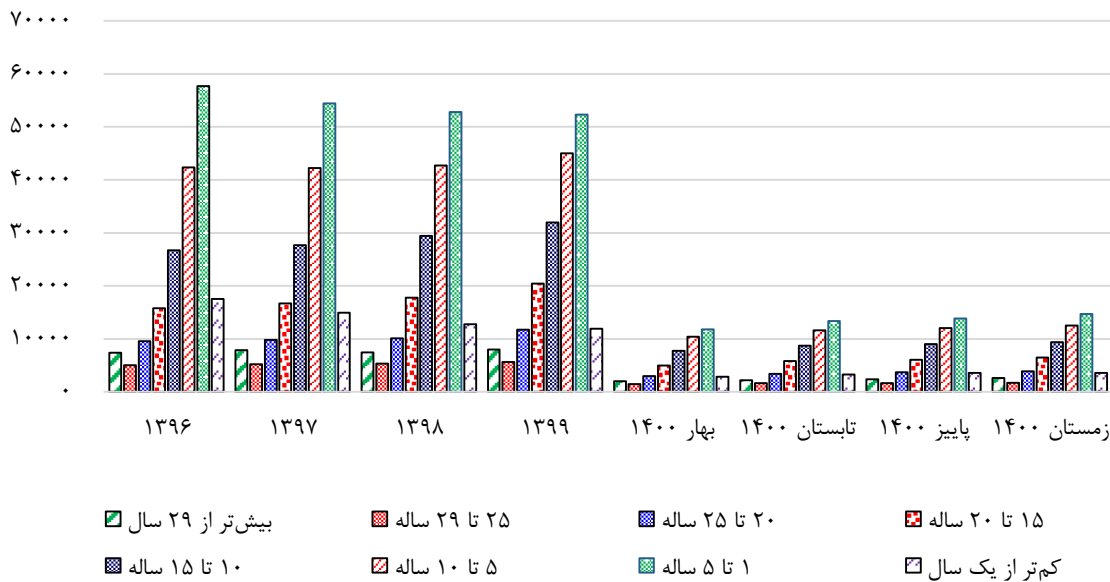
(۱) اختلاف احتمالی در جمع آمارهای فصلی با آمار سالیانه به دلیل اختلاف در تاریخ گزارش گیری از پایگاه می باشد. ماخذ- سازمان ثبت احوال کشور.

۱۵-۱- تعداد طلاق ثبت شده بر حسب طول مدت ازدواج

سال / فصل	کمتر از یک سال	۱ تا ۵ سال	۵ تا ۱۰ سال	۱۰ تا ۱۵ سال	۱۵ تا ۲۰ سال	۲۰ تا ۲۵ سال	بیشتر از ۲۵ سال
۱۳۹۶	۱۷۵۴۶	۵۷۷۱۹	۴۲۳۵۵	۲۶۷۲۴	۱۵۷۹۳	۹۵۴۰	۵۰۱۸
۱۳۹۷	۱۴۹۳۸	۵۴۴۵۲	۴۲۳۳۹	۲۷۶۷۰	۱۶۷۱۳	۹۷۸۴	۵۲۴۸
۱۳۹۸	۱۲۷۶۰	۵۲۸۰۹	۴۲۷۱۰	۲۹۴۳۶	۱۷۷۹۷	۱۰۱۲۲	۵۳۴۲
۱۳۹۹	۱۱۹۳۲	۵۲۲۹۶	۴۵۰۴۶	۳۱۹۶۲	۲۰۴۱۵	۱۱۷۶۷	۵۶۲۸
زمستان ۱۳۹۸	۳۲۸۴	۱۳۸۱۹	۱۱۳۳۲	۷۷۶۳	۴۸۲۹	۲۶۸۷	۱۴۱۱
بهار ۱۳۹۹	۲۲۶۹	۱۰۳۶۲	۸۸۸۰	۶۲۷۰	۳۷۵۰	۲۱۹۹	۱۰۷۱
تابستان ۱۳۹۹	۳۱۴۳	۱۴۱۵۶	۱۲۰۰۴	۸۴۹۵	۵۵۳۰	۳۰۴۴	۱۴۵۸
پاییز ۱۳۹۹	۳۱۷۳	۱۳۱۵۸	۱۱۴۵۷	۸۳۴۴	۵۱۶۳	۳۰۸۳	۱۴۸۹
زمستان ۱۳۹۹	۳۳۴۷	۱۴۶۲۰	۱۲۷۰۵	۸۸۵۳	۵۹۷۲	۳۴۴۱	۱۶۱۰
بهار ۱۴۰۰	۲۸۵۸	۱۱۷۹۴	۱۰۴۲۱	۷۷۳۶	۴۹۶۷	۲۹۸۷	۱۴۵۰
تابستان ۱۴۰۰	۳۳۰۱	۱۳۳۵۸	۱۱۶۴۹	۸۷۳۳	۵۸۰۰	۳۴۰۲	۱۶۳۰
پاییز ۱۴۰۰	۳۵۸۹	۱۳۸۸۵	۱۲۰۲۷	۹۰۳۴	۶۰۷۰	۳۷۱۴	۱۶۵۶
زمستان ۱۴۰۰	۳۶۰۷	۱۴۷۰۷	۱۲۵۲۳	۹۳۹۸	۶۴۷۰	۳۸۹۳	۱۷۱۹

ماخذ- سازمان ثبت احوال کشور.

۴-۱- تعداد طلاق ثبت شده بر حسب طول مدت ازدواج



مبنا: جدول ۱۴-۱

۱۶-۱- میانگین سنی پدران و مادران در ولادت‌های ثبت شده به تفکیک مناطق جغرافیایی^(۱)

مادران			پدران			سال / فصل
روستایی	شهری	جمع	روستایی	شهری	جمع	
۲۸/۰	۲۹/۱	۲۸/۸	۳۲/۸	۳۳/۷	۳۳/۵ ۱۳۹۶
۲۸/۱	۲۹/۳	۲۹/۰	۳۲/۹	۳۳/۸	۳۳/۶ ۱۳۹۷
۲۸/۱	۲۹/۴	۲۹/۱	۳۳/۱	۳۴/۱	۳۳/۸ ۱۳۹۸
۲۸/۳	۲۹/۶	۲۹/۳	۳۳/۳	۳۴/۳	۳۴/۱ ۱۳۹۹
۲۸/۱	۲۹/۴	۲۹/۱	۳۳/۱	۳۴/۱	۳۳/۹ زمستان ۱۳۹۸
۲۸/۲	۲۹/۵	۲۹/۲	۳۳/۱	۳۴/۲	۳۳/۹ بهار ۱۳۹۹
۲۸/۲	۲۹/۷	۲۹/۳	۳۳/۳	۳۴/۴	۳۴/۱ تابستان ۱۳۹۹
۲۸/۴	۲۹/۶	۲۹/۳	۳۳/۴	۳۴/۴	۳۴/۱ پاییز ۱۳۹۹
۲۸/۴	۲۹/۶	۲۹/۳	۳۳/۵	۳۴/۴	۳۴/۱ زمستان ۱۳۹۹
۲۸/۴	۲۹/۷	۲۹/۴	۳۳/۴	۳۴/۴	۳۴/۲ بهار ۱۴۰۰
۲۸/۴	۲۹/۸	۲۹/۵	۳۳/۴	۳۴/۶	۳۴/۳ تابستان ۱۴۰۰
۲۸/۶	۲۹/۹	۲۹/۵	۳۳/۷	۳۴/۷	۳۴/۴ پاییز ۱۴۰۰
۲۸/۴	۲۸/۹	۲۹/۵	۳۳/۵	۳۴/۶	۳۴/۳ زمستان ۱۴۰۰

(۱) جدول فوق با استفاده از گزارش میانگین سن پدر و مادر در زمان تولد فرزند تکمیل گردیده است (میانگین سن پدر و مادر در زمان اولین فرزند در دسترس نمی باشد).
 ماخذ- سازمان ثبت احوال کشور.

آموزش

تعاریف و مفاهیم

پوشش ظاهری تحصیلی: نسبت تعداد دانش‌آموزان يك دوره تحصیلی به کل جمعیت لازم التعلیم همان دوره است.

پوشش واقعی تحصیلی: نسبت تعداد دانش‌آموزان يك دوره تحصیلی که در سنین خاص آن دوره هستند به کل جمعیت لازم التعلیم همان دوره است.

تراکم دانش‌آموز: نسبت تعداد دانش‌آموزان مشغول به تحصیل به تعداد کلاس دایر، آموزشگاه و دوره تحصیلی را به ترتیب تراکم دانش‌آموز در کلاس، آموزشگاه و دوره تحصیلی گویند.

ترک تحصیل: دانش‌آموزی است که حین تحصیل، بعد از قبولی یا مردودی، به هر دلیلی نظام آموزشی را ترک کرده باشد.

دانش‌آموز: فردی است که برابر مقررات در یکی از دوره‌های تحصیلی آموزش و پرورش به تحصیل اشتغال دارد.

دانشجو: فرد پذیرفته شده‌ای است که برابر ضوابط معین برای تحصیل در یکی از دوره‌های رسمی آموزش عالی ثبت نام کند و به تحصیل اشتغال ورزد.

دوره ابتدایی: دوره تحصیلی است که دانش‌آموز از سن ۶ سالگی به آن وارد شده و پس از طی پایه‌های تحصیلی معین گواهینامه پایان دوره ابتدائی دریافت می‌کند.

عضو هیئت علمی تمام وقت: عضو هیئت علمی که تمام ساعات موظف اداری خود را به انجام وظیفه در يك موسسه آموزش عالی می‌پردازد.

فارغ التحصیل (دانش‌آموخته): فردی که یکی از دوره‌های تحصیلی را با موفقیت به پایان رسانده است و دانشنامه یا گواهی‌نامه تحصیلی دریافت می‌کند.

فضای ورزشی دانش‌آموزی: فضاهای روباز یا سرپوشیده داخل یا خارج مدرسه که برای فعالیت‌های ورزشی مورد استفاده قرار می‌گیرد.

فضای آموزشی و پرورشی: محدوده‌ای که در آن، مکان‌های آموزشی و پرورشی مورد تأیید سازمان نوسازی، توسعه و تجهیز مدارس کشور ایجاد شده است.

کلاس مستحکم: منظور کلاسی است که تخریبی نبوده و نیازمند مقاوم‌سازی نیز نباشد.

گروه تحصیلی: به مجموعه‌ای از رشته‌های تحصیلی گفته می‌شود که از نظر موضوع، محتوا و برنامه درسی هم‌سنگ و همگون باشند.

معلم: فرد واجد صلاحیت‌های علمی و حرفه‌ای که برنامه‌های آموزشی و پرورشی را در کلاس درس اجرا می‌کند.

مدرسه: مکانی که بر مبنای معیارهای رسمی و نظارت ادارات آموزش و پرورش تاسیس می‌شود و مسئولیت اجرای برنامه‌های مصوب آموزشی و پرورشی کشور را در سطح تحصیلی معین بر عهده دارد و پس از پایان دوره به دانش‌آموزان یا هنرجویان مدرک رسمی اعطا می‌شود.

مدرسه عادی دولتی: مدرسه‌ای است که دانش‌آموزان براساس ضوابط مصوب شورای عالی آموزش و پرورش به صورت رایگان در آن تحصیل می‌نمایند و هزینه‌های آن از محل بودجه عمومی دولت تامین می‌شود.

مدرسه غیردولتی: مدرسه‌هایی که توسط اشخاص حقیقی یا حقوقی و با مشارکت ایشان با دولت مطابق ضوابط و مقررات وزارت آموزش و پرورش در داخل یا خارج از کشور، تحت نظارت وزارت مذکور و براساس قانون تاسیس و اداره مدارس و مراکز آموزشی و پرورشی غیردولتی تاسیس و اداره می‌شود.

هیئت علمی: فردی که برابر ضوابط معین صلاحیت‌های علمی و عمومی را برای ارائه خدمات آموزشی و پژوهشی در موسسات آموزش عالی احراز کند و حکم استخدامی هیأت علمی برای او صادر شود.

گزیده اطلاعات:

طی سال‌های ۱۳۹۶ تا ۱۳۹۹ نرخ باسوادی هم در نقاط شهری و هم در نقاط روستایی دارای روند افزایشی بوده است به طوری که نرخ باسوادی در کل کشور از ۸۷/۹ درصد در سال ۱۳۹۶ به ۸۹/۷ درصد در سال ۱۳۹۹ افزایش پیدا کرده است.



سرانه فضاهای آموزشی کشور در طی سال‌های تحصیلی ۱۳۹۵-۱۳۹۶ تا ۱۴۰۰-۱۳۹۹ از ۵/۱۷ متر مربع به ۵/۲۲ متر مربع رسیده است.



دانش‌آموزان مقطع ابتدایی در طی سال‌های تحصیلی ۱۳۹۵-۱۳۹۶ تا ۱۴۰۰-۱۳۹۹ دارای سهم بیشتری در بین مقاطع تحصیلی داشته‌اند. در سال تحصیلی ۱۴۰۰-۱۳۹۹ سهم مقاطع تحصیلی ابتدایی، متوسطه اول و متوسطه دوم به ترتیب برابر ۵۷/۲، ۲۴/۰ و ۱۸/۸ درصد بوده است.



نسبت دانش‌آموزان مدارس غیردولتی به کل دانش‌آموزان از ۱۱/۴ درصد در سال تحصیلی ۱۳۹۵-۱۳۹۶ به ۱۱/۶ درصد در پایان سال ۱۴۰۰-۱۳۹۹ رسیده است. این نسبت در سال تحصیلی ۱۴۰۰-۱۳۹۹ در مقاطع تحصیلی ابتدایی، متوسطه اول و متوسطه دوم به ترتیب برابر ۱۲/۷، ۹/۸ و ۱۰/۶ درصد بوده است.



نسبت دانش‌آموز به معلم در مدارس دولتی در طی سال‌های تحصیلی ۱۳۹۵-۱۳۹۶ تا ۱۴۰۰-۱۳۹۹ به ترتیب در مقطع ابتدایی از ۲۵/۲ به ۳۳/۱ درصد، مقطع متوسطه اول از ۱۹/۹ به ۲۵/۰ درصد و مقطع متوسطه دوم از ۱۳/۵ به ۱۶/۴ درصد رسیده است.



در سال تحصیلی ۱۴۰۰-۱۳۹۹، گروه علوم انسانی ۴۸/۰ درصد، گروه فنی و مهندسی ۲۴/۱ درصد، گروه هنر ۷/۰ درصد، گروه علوم پزشکی ۹/۹ درصد، گروه علوم پایه ۶/۸ درصد و گروه کشاورزی و دامپزشکی ۴/۱ درصد از دانشجویان را تشکیل داده‌اند.

۲-۱- نرخ باسوادی جمعیت ۶ ساله و بیش تر بر حسب جنس و مناطق جغرافیایی

سال	کل کشور			شهری			روستایی		
	کل	مرد	زن	کل	مرد	زن	کل	مرد	زن
۱۳۹۶	۸۷٫۹	۹۱٫۸	۸۴٫۰	۹۰٫۹	۹۴٫۱	۸۷٫۸	۷۹٫۱	۸۵٫۳	۷۲٫۷
۱۳۹۷	۸۸٫۷	۹۲٫۴	۸۵٫۱	۹۱٫۵	۹۴٫۴	۸۸٫۵	۸۰٫۵	۸۶٫۱	۷۴٫۸
۱۳۹۸	۸۹٫۲	۹۲٫۸	۸۵٫۶	۹۱٫۹	۹۴٫۸	۸۹٫۰	۸۱٫۰	۸۶٫۶	۷۵٫۴
۱۳۹۹	۸۹٫۷	۹۳٫۲	۸۶٫۳	۹۲٫۲	۹۵٫۰	۸۹٫۴	۸۲٫۰	۸۷٫۴	۷۶٫۵

ماخذ- مرکز آمار ایران، دفتر جمعیت، نیروی کار و سرشماری.

۲-۲- وضعیت دسترسی دانش آموزان به فضاهای آموزشی، پرورشی و ورزشی مدارس کشور

سال تحصیلی	نسبت کلاس‌های مستحکم به کل کلاس‌های موجود	نسبت کلاس‌های دارای سامانه گرمایش و سرمایش استاندارد به کل کلاس‌های موجود
۱۳۹۵-۱۳۹۶	۰/۶۴	۰/۴۸
۱۳۹۶-۱۳۹۷	۰/۶۵	۰/۵۳
۱۳۹۷-۱۳۹۸	۰/۶۶	۰/۶۰
۱۳۹۸-۱۳۹۹
۱۳۹۹-۱۴۰۰

سال تحصیلی	سرانه فضاهای آموزشی کشور (مترمربع) / نفر	سرانه فضاهای پرورشی کشور (مترمربع) / نفر	سرانه فضاهای ورزشی کشور (مترمربع) / نفر	سرانه فضاهای ورزشی (سرپوشیده) کشور (مترمربع) / نفر	سرانه فضاهای ورزشی (مجموع سرپوشیده و روباز) (مترمربع) / نفر
۱۳۹۵-۱۳۹۶	۵/۱۷	۰/۵۹	۰/۱۷	۰/۱۷	۰/۳۷
۱۳۹۶-۱۳۹۷	۵/۱۸	۰/۵۹	۰/۱۶	۰/۱۶	۰/۳۶
۱۳۹۷-۱۳۹۸	۵/۲۱	۰/۶۰	۰/۱۸	۰/۱۸	۰/۳۶
۱۳۹۸-۱۳۹۹	۵/۲۱	۰/۶۱	۰/۱۸	۰/۱۸	۰/۳۳
۱۳۹۹-۱۴۰۰	۵/۲۲	...	۰/۱۹	۰/۱۹	۰/۳۴

ماخذ- سازمان نوسازی و تجهیز مدارس کشور.

۳-۲- توزیع دانش‌آموزان در مقاطع تحصیلی مختلف به تفکیک دولتی و غیردولتی (درصد)

غیردولتی				دولتی				جمع				سال تحصیلی
متوسطه دوم	متوسطه اول	ابتدایی	جمع	متوسطه دوم	متوسطه اول	ابتدایی	جمع	متوسطه دوم	متوسطه اول	ابتدایی	جمع	
۱۶/۵	۱۸/۷	۶۴/۸	۱۰۰/۰	۱۷/۲	۲۴/۶	۵۸/۱	۱۰۰/۰	۱۷/۱	۲۴/۰	۵۹/۹	۱۰۰/۰	۱۳۹۵-۱۳۹۶ ...
۱۵/۱	۱۸/۶	۶۶/۳	۱۰۰/۰	۱۶/۸	۲۴/۸	۵۸/۴	۱۰۰/۰	۱۶/۶	۲۴/۱	۵۹/۴	۱۰۰/۰	۱۳۹۶-۱۳۹۷ ...
۱۵/۵	۱۸/۱	۶۶/۴	۱۰۰/۰	۱۹/۲	۲۴/۵	۵۶/۴	۱۰۰/۰	۱۸/۷	۲۳/۷	۵۷/۷	۱۰۰/۰	۱۳۹۷-۱۳۹۸ ...
۱۵/۰	۱۸/۵	۶۶/۵	۱۰۰/۰	۱۹/۲	۲۴/۶	۵۶/۲	۱۰۰/۰	۱۸/۶	۲۳/۸	۵۷/۶	۱۰۰/۰	۱۳۹۸-۱۳۹۹
۱۷/۱	۲۰/۳	۶۲/۶	۱۰۰/۰	۱۹/۰	۲۴/۵	۵۶/۵	۱۰۰/۰	۱۸/۸	۲۴/۰	۵۷/۲	۱۰۰/۰	۱۳۹۹-۱۴۰۰

ماخذ- وزارت آموزش و پرورش.

۴-۲- نسبت دانش‌آموزان مدارس غیردولتی به کل دانش‌آموزان برحسب جنس (درصد)

دختر				پسر				جمع				سال تحصیلی
متوسطه دوم	متوسطه اول	ابتدایی	جمع	متوسطه دوم	متوسطه اول	ابتدایی	جمع	متوسطه دوم	متوسطه اول	ابتدایی	جمع	
۱۰/۰	۶/۹	۱۱/۱	۹/۹	۱۲/۰	۱۴/۰	۱۴/۰	۱۲/۹	۱۱/۰	۸/۹	۱۲/۶	۱۱/۴	۱۳۹۵-۱۳۹۶
۱۰/۲	۷/۵	۱۲/۰	۱۰/۶	۱۲/۰	۱۱/۲	۱۵/۱	۱۳/۷	۱۱/۱	۹/۴	۱۳/۶	۱۲/۲	۱۳۹۶-۱۳۹۷
۹/۱	۷/۹	۱۳/۱	۱۱/۱	۱۱/۵	۱۱/۶	۱۶/۴	۱۴/۴	۱۰/۷	۹/۸	۱۴/۸	۱۲/۹	۱۳۹۷-۱۳۹۸
۱۰/۴	۸/۹	۱۴/۵	۱۲/۴	۱۲/۲	۱۲/۸	۱۷/۸	۱۵/۶	۱۱/۳	۱۰/۹	۱۶/۲	۱۴/۰	۱۳۹۸-۱۳۹۹
۹/۷	۷/۹	۱۱/۳	۱۰/۲	۱۱/۷	۱۱/۶	۱۴/۰	۱۳/۰	۱۰/۶	۹/۸	۱۲/۷	۱۱/۶	۱۳۹۹-۱۴۰۰

ماخذ- وزارت آموزش و پرورش.

۵-۲- نسبت دانش‌آموز به معلم در مدارس دولتی برحسب مقاطع تحصیلی (نفر)

متوسطه دوم	متوسطه اول	ابتدایی	سال تحصیلی
۱۳/۵	۱۹/۹	۲۵/۲	۱۳۹۵-۱۳۹۶
۱۳/۷	۲۱/۰	۲۵/۴	۱۳۹۶-۱۳۹۷
۱۶/۶	۲۱/۰	۲۶/۵	۱۳۹۷-۱۳۹۸
۱۵/۸	۲۳/۵	۳۰/۳	۱۳۹۸-۱۳۹۹
۱۶/۴	۲۵/۰	۳۳/۱	۱۳۹۹-۱۴۰۰

ماخذ- وزارت آموزش و پرورش.

۲-۶- پوشش ظاهری و واقعی تحصیلی دانش‌آموزان به تفکیک مقطع تحصیلی و جنس

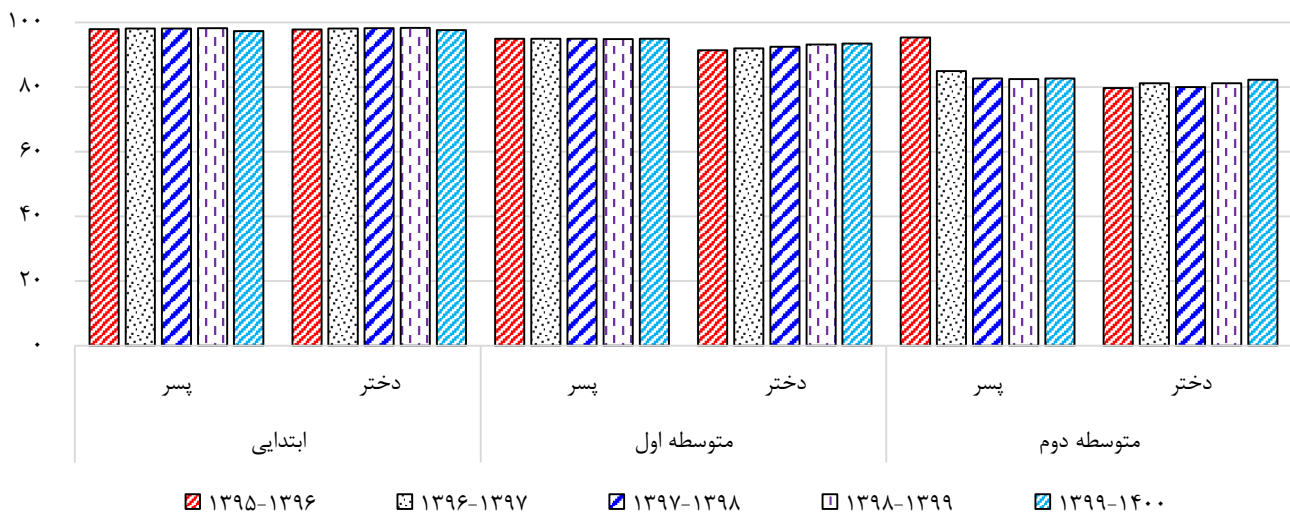
متوسطه اول						ابتدایی						سال تحصیلی
دختر		پسر		جمع		دختر		پسر		جمع		
واقعی	ظاهری	واقعی	ظاهری	واقعی	ظاهری	واقعی	ظاهری	واقعی	ظاهری	واقعی	ظاهری	
۹۱/۴	۹۶/۶	۹۴/۹	۱۰۱/۷	۹۳/۵	۹۹/۲	۹۷/۸	۱۰۲/۸	۹۷/۹	۱۰۳/۷	۹۸/۱	۱۰۳/۲ ۱۳۹۵-۱۳۹۶
۹۲/۰	۹۷/۵	۹۴/۹	۱۰۲/۱	۹۳/۷	۹۹/۹	۹۸/۱	۱۰۳/۵	۹۸/۱	۱۰۴/۳	۹۸/۲	۱۰۳/۹ ۱۳۹۶-۱۳۹۷
۹۲/۵	۹۷/۸	۹۴/۹	۱۰۱/۷	۹۳/۹	۹۹/۸	۹۸/۲	۱۰۳/۶	۹۸/۱	۱۰۴/۴	۹۸/۲	۱۰۴/۰ ۱۳۹۷-۱۳۹۸
۹۳/۱	۹۶/۴	۹۴/۹	۹۹/۲	۹۴/۰	۹۸/۰	۹۸/۳	۱۰۰/۲	۹۸/۲	۱۰۰/۴	۹۸/۲	۱۰۰/۵ ۱۳۹۸-۱۳۹۹
۹۳/۵	۹۸/۶	۹۴/۹	۱۰۱/۶	۹۴/۲	۱۰۰/۱	۹۷/۶	۱۰۲/۴	۹۷/۳	۱۰۲/۸	۹۷/۴	۱۰۲/۶ ۱۳۹۹-۱۴۰۰

متوسطه دوم						سال تحصیلی
دختر		پسر		جمع		
واقعی	ظاهری	واقعی	ظاهری	واقعی	ظاهری	
	۷۹/۷	۷۹/۷	۹۵/۳	۱۱۰/۴	۸۳/۱ ۱۳۹۵-۱۳۹۶
	۸۱/۲	۹۴/۶	۸۵/۰	۱۰۸/۶	۸۳/۱ ۱۳۹۶-۱۳۹۷
	۸۰/۰	۸۳/۹	۸۲/۷	۸۷/۳	۸۳/۶ ۱۳۹۷-۱۳۹۸
	۸۱/۲	۸۹/۸	۸۲/۵	۹۳/۹	۸۱/۸ ۱۳۹۸-۱۳۹۹
	۸۲/۳	۹۰/۶	۸۲/۷	۹۳/۵	۸۲/۵ ۱۳۹۹-۱۴۰۰

ماخذ- وزارت آموزش و پرورش.

۲-۱- پوشش واقعی تحصیلی دانش‌آموزان به تفکیک مقطع تحصیلی و جنس

درصد



مبنا: جدول ۲-۶

۲-۷- نرخ ترک تحصیل دانش‌آموزان به تفکیک مقطع تحصیلی و جنس (درصد)

سال تحصیلی	ابتدایی			متوسطه دوره اول			متوسطه دوره دوم		
	جمع	پسر	دختر	جمع	پسر	دختر	جمع	پسر	دختر
..... ۱۳۹۵-۱۳۹۶	۰/۹۹	۰/۸۴	۱/۱۵	۴/۱۱	۴/۲۷	۳/۹۴	۴/۵۳	۴/۲۹	۴/۱۷
..... ۱۳۹۶-۱۳۹۷	۱/۱۱	۰/۹۹	۱/۲۴	۴/۲۴	۴/۵۵	۳/۹۰	۴/۵۲	۴/۵۱	۳/۷۰
..... ۱۳۹۷-۱۳۹۸	۰/۹۰	۰/۸۶	۱/۰۳	۴/۴۰	۴/۹۸	۳/۸۱	۲/۷۰	۲/۸۲	۲/۱۸
..... ۱۳۹۸-۱۳۹۹	۱/۰۵	۰/۹۷	۱/۱۳	۴/۴۴	۵/۰۰	۳/۸۳	۳/۶۷	۴/۱۳	۳/۱۱
..... ۱۳۹۹-۱۴۰۰	۱/۱۸	۱/۱۶	۱/۳۰	۳/۶۶	۳/۹۹	۳/۳۱	۲/۵۰	۲/۷۹	۲/۱۹

ماخذ- وزارت آموزش و پرورش.

۲-۸- جمعیت و سهم بازماندگان از تحصیل برحسب مقاطع تحصیلی و به تفکیک جنس

سال تحصیلی	جمعیت ۶ تا ۱۱ سال			تعداد دانش‌آموزان ثبت نام شده (دوره ابتدایی)			بازماندگان از تحصیل (دوره ابتدایی)		
	جمع	پسر	دختر	جمع	پسر	دختر	جمع	پسر	دختر
..... ۱۳۹۵-۱۳۹۶	۷۴۵۱۹۸۱	۳۸۲۳۹۷۰	۳۶۲۸۰۱۱	۷۲۹۰۱۱۴	۳۷۴۱۹۶۶	۳۵۴۸۱۴۸	۱۶۱۸۶۷	۸۲۰۰۴	۷۹۸۶۳
..... ۱۳۹۶-۱۳۹۷	۷۶۲۴۳۱۵	۳۹۱۳۰۹۵	۳۷۱۱۲۲۰	۷۴۸۱۸۱۳	۳۸۳۹۶۸۷	۳۶۴۲۱۲۶	۱۴۲۵۰۲	۷۳۴۰۸	۶۹۰۹۴
..... ۱۳۹۷-۱۳۹۸	۷۸۰۱۵۸۵	۴۰۰۴۲۲۲	۳۷۹۷۳۶۳	۷۶۵۹۶۴۱	۳۹۳۰۲۸۹	۳۷۲۹۳۵۲	۱۴۱۹۴۴	۷۳۹۳۳	۶۸۰۱۱
..... ۱۳۹۸-۱۳۹۹	۸۳۰۸۰۰۳	۴۲۶۸۵۶۵	۴۰۳۹۴۳۸	۸۱۶۰۸۸۵	۴۱۹۰۸۱۹	۳۹۷۰۰۶۶	۱۴۷۱۱۸	۷۷۷۴۶	۶۹۳۷۲
..... ۱۳۹۹-۱۴۰۰	۸۲۳۳۹۸۵	۴۲۲۷۱۵۰	۴۰۰۶۸۳۵	۸۰۲۳۷۶۴	۴۱۱۳۷۵۴	۳۹۱۰۰۱۰	۳۱۰۲۲۱	۱۱۳۳۹۶	۹۶۸۲۵

سال تحصیلی	جمعیت ۱۲ تا ۱۴ سال			تعداد دانش‌آموزان ثبت نام شده (دوره متوسطه اول)			بازماندگان از تحصیل (دوره متوسطه اول)		
	جمع	پسر	دختر	جمع	پسر	دختر	جمع	پسر	دختر
..... ۱۳۹۵-۱۳۹۶	۳۱۶۸۹۷۵	۱۶۱۰۹۳۶	۱۵۵۸۰۳۹	۲۹۵۳۲۹۴	۱۵۲۸۹۶۲	۱۴۲۴۳۳۲	۲۱۵۶۸۱	۸۱۹۷۴	۱۳۳۷۰۷
..... ۱۳۹۶-۱۳۹۷	۳۲۲۹۲۰۴	۱۶۴۲۵۰۱	۱۵۸۶۷۰۳	۳۰۱۹۳۲۰	۱۵۵۹۴۹۳	۱۴۵۹۸۲۷	۲۰۹۸۸۴	۸۳۰۰۸	۱۲۶۸۷۶
..... ۱۳۹۷-۱۳۹۸	۳۳۳۳۹۸۴	۱۶۹۷۳۲۰	۱۶۳۶۶۶۴	۳۱۲۵۳۶۵	۱۶۱۱۲۰۵	۱۵۱۴۱۶۰	۲۰۸۶۱۹	۸۶۱۱۵	۱۲۲۵۰۴
..... ۱۳۹۸-۱۳۹۹	۳۶۹۹۵۳۴	۱۹۰۰۵۳۰	۱۷۹۹۰۰۴	۳۴۸۸۶۳۶	۱۸۰۸۲۹۱	۱۶۸۰۳۴۵	۲۱۰۸۹۸	۹۲۲۳۹	۱۱۸۶۵۹
..... ۱۳۹۹-۱۴۰۰	۳۵۵۰۳۹۸	۱۸۱۱۸۶۱	۱۷۳۸۵۳۷	۳۳۴۵۶۶۳	۱۷۲۰۰۶۵	۱۶۲۵۵۹۸	۲۰۴۷۳۵	۹۱۷۹۶	۱۱۲۹۳۹

سال تحصیلی	جمعیت ۱۵ تا ۱۷ سال			تعداد دانش‌آموزان ثبت نام شده (دوره متوسطه دوم)			بازماندگان از تحصیل (دوره متوسطه دوم)		
	جمع	پسر	دختر	جمع	پسر	دختر	جمع	پسر	دختر
..... ۱۳۹۵-۱۳۹۶	۲۰۳۶۴۳۳	۱۰۳۱۲۳۴	۱۰۰۵۱۹۹	۱۶۶۶۰۷۰	۸۶۴۷۲۶	۸۰۱۳۴۴	۳۷۰۳۶۳	۱۶۶۵۰۸	۲۰۳۸۵۵
..... ۱۳۹۶-۱۳۹۷	۲۰۳۹۱۲۹	۱۰۳۲۱۲۷	۱۰۰۷۰۰۲	۱۶۹۵۱۱۶	۸۷۷۱۵۷	۸۱۷۹۵۹	۳۴۴۰۱۳	۱۵۴۹۷۰	۱۸۹۰۴۳
..... ۱۳۹۷-۱۳۹۸	۳۱۰۱۷۴۵	۱۵۷۳۳۹۱	۱۵۲۸۳۵۴	۲۵۲۳۴۰۹	۱۳۰۰۵۲۹	۱۲۲۲۸۸۰	۵۷۸۳۳۶	۲۷۲۸۶۲	۳۰۵۴۷۴
..... ۱۳۹۸-۱۳۹۹	۳۳۲۳۴۴۰	۱۶۹۵۲۹۹	۱۶۲۸۱۴۱	۲۷۴۲۸۴۲	۱۴۱۰۹۲۶	۱۳۳۱۹۱۶	۵۸۰۵۹۸	۲۸۴۳۷۳	۲۹۶۲۲۵
..... ۱۳۹۹-۱۴۰۰	۳۳۲۸۰۷۵	۱۶۳۹۱۸۸	۱۵۸۸۸۸۷	۲۶۶۲۱۶۰	۱۳۵۵۱۲۱	۱۳۰۷۰۳۹	۵۶۵۹۱۵	۲۸۴۰۶۷	۲۸۱۸۴۸

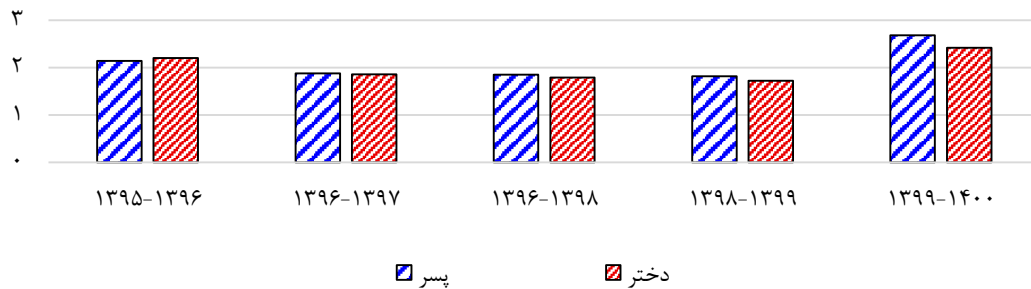
۲-۸- جمعیت و سهم بازماندگان از تحصیل بر حسب مقاطع تحصیلی و به تفکیک جنس (دنباله)^(۱)

سهم بازماندگان از تحصیل (دوره متوسطه دوم)			سهم بازماندگان از تحصیل (دوره متوسطه اول)			سهم بازماندگان از تحصیل (دوره ابتدایی)			سال تحصیلی
دختر	پسر	جمع	دختر	پسر	جمع	دختر	پسر	جمع	
۲۰/۲۸	۱۶/۱۵	۱۸/۱۹	۸/۵۸	۵/۰۹	۶/۸۱	۲/۲۰	۲/۱۴	۲/۱۷ ۱۳۹۵-۱۳۹۶
۱۸/۷۷	۱۵/۰۱	۱۶/۸۷	۸/۰۰	۵/۰۵	۶/۵۰	۱/۸۶	۱/۸۸	۱/۸۷ ۱۳۹۶-۱۳۹۷
۱۹/۹۹	۱۷/۳۴	۱۸/۶۵	۷/۴۸	۵/۰۷	۶/۲۶	۱/۷۹	۱/۸۵	۱/۸۲ ۱۳۹۷-۱۳۹۸
۱۸/۱۹	۱۶/۷۷	۱۷/۴۷	۶/۶۰	۴/۸۵	۵/۷۰	۱/۷۲	۱/۸۲	۱/۷۷ ۱۳۹۸-۱۳۹۹
۱۷/۷۴	۱۷/۳۳	۱۷/۵۳	۶/۵۰	۵/۰۷	۵/۷۷	۲/۴۲	۲/۶۸	۲/۵۵ ۱۳۹۹-۱۴۰۰

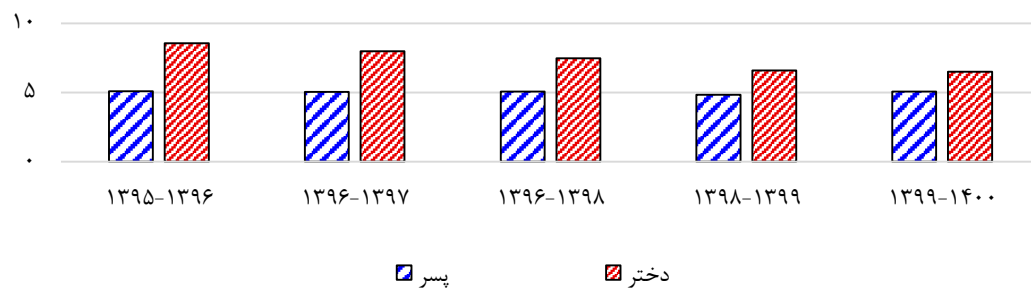
(۱) سهم بازماندگان از تحصیل توسط مرکز آمار ایران محاسبه شده است. ماخذ- وزارت آموزش و پرورش.

۲-۲- سهم بازماندگان از تحصیل بر حسب مقاطع تحصیلی و به تفکیک جنس

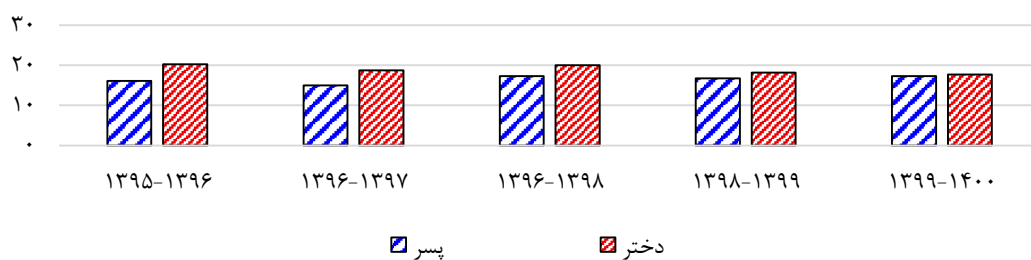
دوره ابتدایی



دوره متوسطه اول



دوره متوسطه دوم



مبنا: جدول ۲-۸

۹-۲- تراکم دانش آموز در کلاس به تفکیک مقطع تحصیلی در مدارس دولتی و غیردولتی

غیردولتی				دولتی				جمع				سال تحصیلی
متوسطه دوم	متوسطه اول	ابتدایی	جمع	متوسطه دوم	متوسطه اول	ابتدایی	جمع	متوسطه دوم	متوسطه اول	ابتدایی	جمع	
۱۳/۱	۲۰/۱	۱۸/۴	۱۷/۵	۱۹/۸	۲۵/۳	۲۴/۸	۲۴/۰	۱۹/۰	۲۴/۷	۲۳/۸	۲۳/۰ ۱۳۹۵-۱۳۹۶
...	۲۱/۲	۲۵/۶	۲۴/۶ ۱۳۹۶-۱۳۹۷
۱۲/۸	۱۹/۱	۱۷/۴	۱۶/۸	۲۱/۳	۲۶/۰	۲۵/۱	۲۴/۵	۱۹/۹	۲۵/۱	۲۳/۵	۲۳/۱ ۱۳۹۷-۱۳۹۸
۱۲/۷	۱۹/۳	۱۷/۵	۱۶/۹	۲۱/۶	۲۶/۲	۲۵/۲	۲۴/۷	۲۰/۰	۲۵/۲	۲۳/۶	۲۳/۲ ۱۳۹۸-۱۳۹۹
۱۲/۲	۱۹/۱	۱۶/۳	۱۵/۹	۲۲/۳	۲۶/۸	۲۵/۴	۲۵/۱	۲۰/۵	۲۵/۸	۲۳/۷	۲۳/۵ ۱۳۹۹-۱۴۰۰

ماخذ- وزارت آموزش و پرورش.

۱۰-۲- توزیع دانشجویان در گروه‌های مختلف تحصیلی^(۱)

سال تحصیلی	گروه علوم انسانی	گروه علوم پایه	گروه فنی و مهندسی	گروه کشاورزی و دامپزشکی	گروه هنر	گروه علوم پزشکی
..... ۱۳۹۵-۱۳۹۶	۱۹۱۲۰۶۳	۲۴۱۰۳۳	۱۱۷۶۷۳۰	۱۶۰۳۲۰	۳۳۱۹۵۹	۲۵۱۷۲۲
..... ۱۳۹۶-۱۳۹۷	۱۶۹۴۵۲۵	۲۱۶۶۷۹	۱۰۲۷۹۱۲	۱۳۸۹۳۴	۲۹۶۱۱۰	۲۴۱۹۵۴
..... ۱۳۹۷-۱۳۹۸	۱۶۳۷۸۷۳	۲۱۰۳۳۶	۸۹۶۶۴۵	۱۲۷۱۲۹	۲۵۵۵۵۸	۲۴۴۹۳۷
..... ۱۳۹۸-۱۳۹۹	۱۵۷۳۱۲۲	۲۰۶۳۳۹	۸۱۰۷۲۰	۱۱۷۸۹۸	۲۳۱۹۱۷	۲۴۲۹۹۳
..... ۱۳۹۹-۱۴۰۰	۱۰۱۰۳۹۵	۱۴۳۸۰۵	۵۰۷۸۰۸	۸۵۳۰۹	۱۴۷۸۷۷	۲۰۹۱۹۹

(۱) تعداد دانشجویان در سال تحصیلی ۱۴۰۰-۱۳۹۹ شامل اطلاعات دانشگاه آزاد نمی‌باشد.

ماخذ- وزارت علوم، تحقیقات و فناوری.

۱۱-۲- توزیع دانش آموختگان در گروه‌های مختلف تحصیلی و مقاطع تحصیلی^(۱)

گروه علوم پایه					گروه علوم انسانی					سال تحصیلی
دکترای تخصصی	کارشناسی ارشد	کارشناسی	کاردانی	جمع	دکترای تخصصی	کارشناسی ارشد	کارشناسی	کاردانی	جمع	
۱۴۹۰	۱۰۹۵۳	۲۳۲۹۱	۷۳۰	۳۶۴۶۴	۲۶۲۰	۹۴۲۵۳	۲۱۸۴۰۹	۷۲۷۷۶	۳۸۸۰۵۸ ۱۳۹۵-۱۳۹۶
۱۷۹۰	۱۰۱۱۱	۲۰۴۰۳	۵۹۹	۳۲۹۰۳	۳۵۸۸	۹۳۹۹۳	۱۸۷۹۸۰	۶۴۰۹۱	۳۴۹۶۵۲ ۱۳۹۶-۱۳۹۷
۱۹۰۱	۸۰۹۹	۱۹۱۳۵	۵۲۶	۲۹۶۶۱	۴۳۵۰	۷۵۴۳۹	۱۷۰۳۱۳	۶۶۰۷۷	۳۱۶۱۷۹ ۱۳۹۷-۱۳۹۸
۱۲۸۶	۵۰۱۳	۱۰۵۸۱	۲۹۸	۱۷۱۷۸	۲۵۴۹	۲۸۴۶۲	۱۱۸۱۶۴	۳۸۸۲۹	۱۸۸۰۰۴ ۱۳۹۸-۱۳۹۹
... ۱۳۹۹-۱۴۰۰

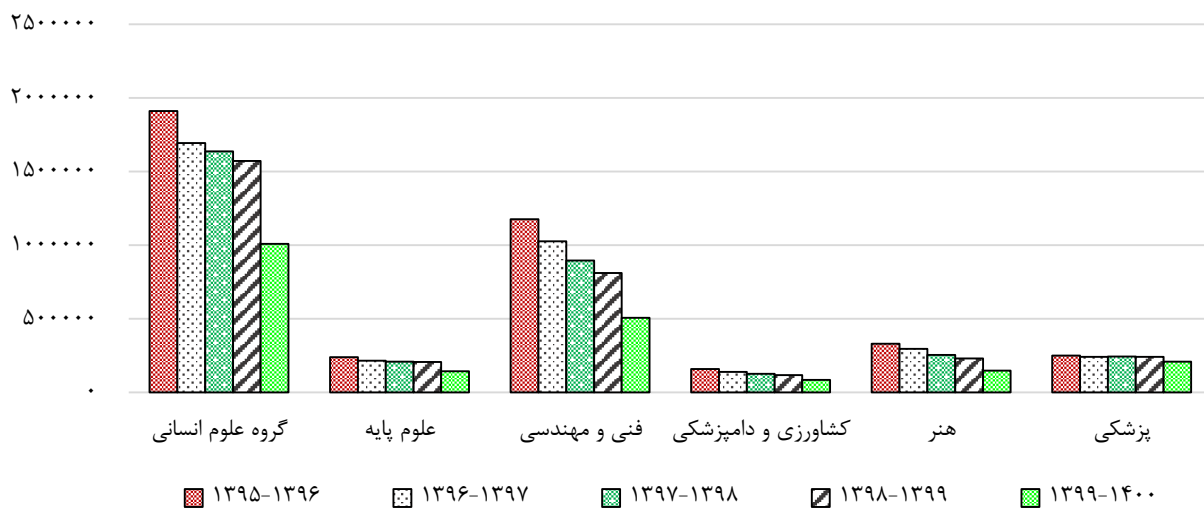
گروه کشاورزی و دامپزشکی						گروه فنی و مهندسی					سال تحصیلی
دکترای تخصصی	دکترای حرفه‌ای	کارشناسی ارشد	کارشناسی	کاردانی	جمع	دکترای تخصصی	کارشناسی ارشد	کارشناسی	کاردانی	جمع	
۹۹۰	۴۷۵	۷۱۴۸	۱۴۹۸۰	۳۳۰۴	۲۶۸۹۷	۱۳۸۷	۳۷۰۰۸	۱۲۲۷۳۱	۷۰۰۱۷	۲۳۱۱۴۳	۱۳۹۵-۱۳۹۶
۹۱۹	۵۷۱	۶۴۱۳	۱۲۵۳۶	۲۲۱۸	۲۲۶۵۷	۱۷۹۷	۳۶۷۲۵	۱۰۴۳۸۲	۵۳۸۹۴	۱۹۶۷۹۸	۱۳۹۶-۱۳۹۷
۱۲۰۱	۶۵۳	۵۳۶۶	۱۱۵۹۹	۳۳۹۹	۲۲۲۱۸	۱۸۱۴	۳۱۷۷۳	۹۳۸۹۲	۵۴۱۵۰	۱۸۱۶۲۹	۱۳۹۷-۱۳۹۸
۹۰۴	۲۲۸	۳۱۳۶	۷۶۱۰	۱۵۸۲	۱۳۴۶۰	۱۴۲۰	۱۳۷۲۴	۵۲۹۸۲	۲۷۱۹۴	۹۵۳۲۰	۱۳۹۸-۱۳۹۹
...	۱۳۹۹-۱۴۰۰

گروه پزشکی						گروه هنر					سال تحصیلی
دکترای تخصصی	دکترای حرفه‌ای	کارشناسی ارشد	کارشناسی	کاردانی	جمع	دکترای تخصصی	کارشناسی ارشد	کارشناسی	کاردانی	جمع	
۳۴۸۳	۵۶۳۷	۳۷۴۱	۲۲۷۷۸	۱۹۳۵	۳۷۵۷۴	۱۳۷	۶۸۴۵	۲۷۵۶۳	۲۴۹۶۵	۵۹۵۱۰	۱۳۹۵-۱۳۹۶
۴۰۷۴	۶۷۷۵	۳۷۹۱	۲۱۷۲۸	۳۰۳۵	۳۹۴۰۳	۲۰۱	۷۱۷۵	۲۶۵۱۹	۱۹۷۴۷	۵۳۶۴۲	۱۳۹۶-۱۳۹۷
۴۳۳۲	۷۷۰۳	۳۶۸۰	۱۹۲۱۵	۲۸۲۳	۳۷۷۵۳	۲۵۵	۵۹۹۵	۲۴۸۰۳	۲۱۷۶۹	۵۲۸۲۲	۱۳۹۷-۱۳۹۸
۲۴۰۰	۷۳۵۸	۲۶۳۸	۱۶۲۹۲	۱۵۷۵	۳۰۲۶۳	۱۱۸	۲۸۲۳	۱۳۷۸۸	۱۲۲۸۰	۲۹۰۰۹	۱۳۹۸-۱۳۹۹
...	۱۳۹۹-۱۴۰۰

(۱) تعداد دانش آموختگان در سال تحصیلی ۱۳۹۸-۱۳۹۹ شامل اطلاعات دانشگاه آزاد نمی‌باشد.

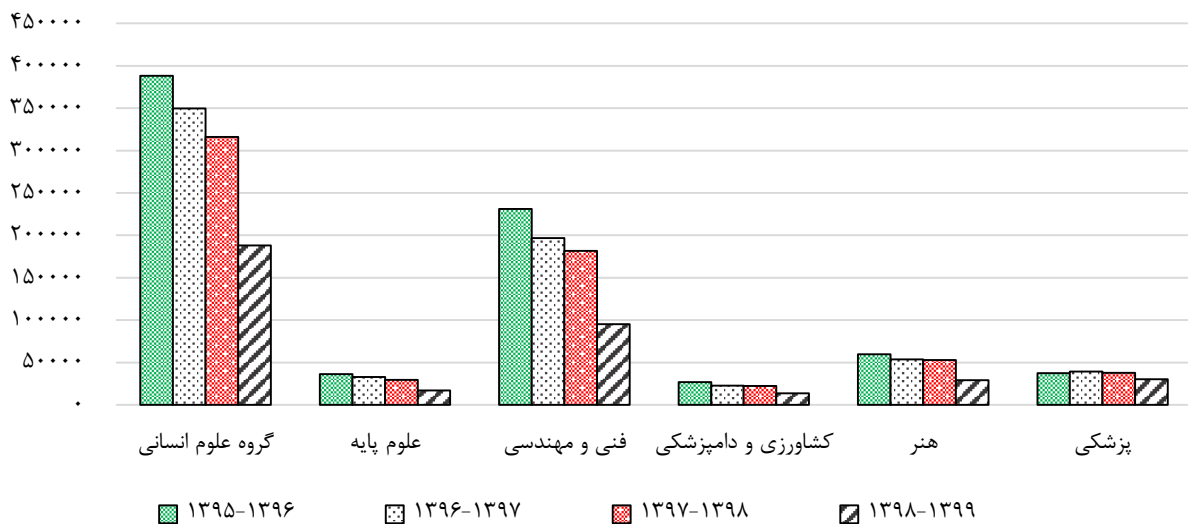
ماخذ- وزارت علوم، تحقیقات و فناوری.

۲-۳- توزیع دانشجویان در گروه‌های مختلف تحصیلی



مبنا: جدول ۲-۱۰

۲-۴- توزیع دانش‌آموختگان در گروه‌های مختلف تحصیلی



مبنا: جدول ۲-۱۱

سلامت

تعاریف و مفاهیم

ایدز: ایدز^۱ یا نشانگان اکتسابی نقص ایمنی، نوعی بیماری است که در دستگاه ایمنی و توسط ویروس نقص ایمنی انسانی^۲ ایجاد می‌شود و با پیشرفت بیماری، ویروس تداخل بیش‌تری با دستگاه ایمنی بدن پیدا کرده و فرد مبتلا به عفونت‌های فرصت طلب دچار می‌شود.

بهیار: به کسی گفته می‌شود که با مدرک سوم راهنمایی یا سوم متوسطه نظام قدیم وارد آموزشگاه‌های بهیاری شده و پس از طی دوره سه ساله موفق به دریافت مدرک دیپلم بهیاری شود. افراد دارای دیپلم متوسطه این دوره را در یک سال طی می‌کنند.

بیمارستان: مکانی است که با اخذ مجوز از وزارت بهداشت، درمان و آموزش پزشکی با استفاده از امکانات تشخیصی، درمانی، بهداشتی، آموزشی و پژوهشی به منظور درمان و بهبودی بیماران سرپایی و بستری به صورت شبانه‌روزی تاسیس می‌گردد و به بیمارستان عمومی و تک تخصصی تقسیم می‌شود.

پرستار: به کسی گفته می‌شود که با مدرک دیپلم و از طریق کنکور وارد یکی از دانشکده‌های پرستاری شده و پس از طی دوره‌های مربوط، موفق به دریافت مدرک فوق دیپلم پرستاری (کاردانی)، لیسانس پرستاری (کارشناسی)، فوق لیسانس پرستاری (کارشناسی ارشد) شود.

پزشک: به افرادی اطلاق می‌شود که تحصیلات پزشکی را در یکی از دانشگاه‌های داخل یا خارج از کشور به پایان رسانیده و به اخذ پایان‌نامه نایل شده‌اند و مدارک آنان مورد تأیید وزارت بهداشت، درمان و آموزش پزشکی است. آمار پزشکان شامل پزشک عمومی، دندانپزشک، داروساز، دکترای علوم آزمایشگاهی، دکترای تخصصی^۳، پزشک متخصص و پزشک فوق تخصص می‌باشد.

پیراپزشک: به غیرپزشکی که در زمینه بهداشت و درمان فعالیت داشته باشد، اطلاق می‌شود.

تخت بیمارستانی: به تختی گفته می‌شود که جهت بستری شدن بیماران برای دریافت خدمات درمانی در بیمارستان تعبیه شده و از امکانات تشخیصی، درمانی، پشتیبانی و خدماتی بهره‌مند باشند.

تخصص دندانپزشکی: تخصص دندانپزشکی شامل: ارتودنسی، اندودنتیکس، آسیب‌شناسی دهان و دندان، بیماری‌های فک و دهان و دندان، پاتولوژی فک و صورت، پروتز دندانی، پرپودنتولوژی، جراحی دهان و فک و صورت، دندانپزشکی ترمیمی و دندانپزشکی اطفال است.

۱) AIDS: Acquired Immune Deficiency Syndrome

۲) HIV: Human Immuno-deficiency Virus

۳) Ph.D: Philosophiae Doctor

تخصص داروسازی: تخصص داروسازی، داروسازی صنعتی، فارماکولوژی، فارماسوتیکس و فارماکوگنوزی است.
داروخانه: مکانی است دارای مجوز از وزارت بهداشت، درمان و آموزش پزشکی که با داشتن مسئول فنی واجد شرایط به ارائه خدمات دارویی و عرضه فرآورده‌های سلامت‌محور مانند دارو، شیرخشک، مکمل غذایی رژیمی، غذاهای کمکی شیرخواران، لوازم مصرفی پزشکی و فرآورده‌های آرایشی و بهداشتی مجاز، مبادرت می‌کند.

دلیل مرگ: عاملی که به طور مستقیم و بلافاصله و یا بعد از ایجاد زنجیره‌ای از تغییرات، منجر به توقف غیرقابل برگشت اعمال حیاتی گردد. در صورتی که فوت با گواهی پزشک ثبت شود، علت فوت نیز براساس علت مندرج در آن ثبت می‌گردد و در غیر این صورت مطابق اظهار اعلام کننده ثبت خواهد شد.

فاضلاب شهری: آب حاصل از مصرف توسط یک جامعه که ناشی از فعالیت‌های خانگی، مسکونی، عمومی و تجاری بوده و آلاینده‌های فیزیکی، شیمیایی آن به میزانی است که استفاده مجدد از آن را دچار مشکل می‌کند.

فرد مبتلا به ایدز: فردی است که دچار افت عملکرد سیستم ایمنی و متعاقب آن کاهش سلول‌های ایمنی شده و علائم بیماری در وی آشکار شده است.

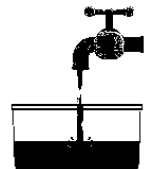
فوت (مرگ و میر): از بین رفتن دائمی همه علائم حیاتی که هر زمانی بعد از تولد زنده رخ دهد (توقف کارکردهای حیاتی پس از تولد بدون امکان احیا)

مرگ کودکان زیر پنج سال: عبارت است از مرگ خروجی زنده‌ی حاملگی در فاصله تولد تا کامل شدن ۵۹ ماه و ۲۹ روزگی.

مرگ کودکان زیر یک سال: عبارت است از مرگ خروجی زنده‌ی حاملگی در فاصله تولد تا کامل شدن ۱۱ ماه و ۲۹ روزگی.

مرگ نوزادی: مرگ خروجی زنده حاملگی در فاصله تولد تا ۲۸ روز کامل بعد از تولد است. مرگ نوزادی به دو گروه مرگ نوزادی زودرس و مرگ نوزادی دیررس تقسیم می‌شود.

گزیده اطلاعات :



نسبت جمعیتی که آب آشامیدنی سالم و مدیریت شده استفاده می‌کنند در پایان سال ۱۳۹۹ برابر ۹۹/۸۲ بوده است. همچنین نسبت جمعیتی که از خدمات سیستم دفع فاضلاب مدیریت شده ایمن استفاده می‌کنند برابر ۵۲/۶۰ است.



تعداد پزشکان شاغل در دانشگاه‌های علوم پزشکی، در طی سال‌های ۱۳۹۶ تا ۱۳۹۹ دارای روندی افزایشی بوده است به طوری که تعداد کل پزشکان از ۴۸۳۳۰ به ۵۲۹۶۸ نفر، پزشکان عمومی از ۱۶۵۷۹ به ۱۶۸۳۹ نفر، پزشک متخصص از ۱۷۷۲۵ نفر به ۱۸۳۴۲ نفر، پزشک فوق تخصص از ۲۶۲۹ نفر به ۲۹۱۷ نفر، دندانپزشکان از ۴۲۷۰ نفر به ۵۲۱۵ نفر، داروسازان از ۱۹۸۷ نفر به ۲۵۶۱ نفر، دکترای تخصصی از ۴۸۷۵ نفر به ۶۷۹۰ نفر و دکترای علوم آزمایشگاهی از ۲۶۵ نفر به ۳۰۴ نفر افزایش پیدا کرده است.



نسبت تعداد بیمارستان‌ها به هر صد هزار نفر جمعیت از سال ۱۳۹۶ تا سال ۱۳۹۹، ۰/۰۳ واحد افزایش داشته است. در همین دوره نسبت تعداد تخت فعال بیمارستانی به هر صد هزار نفر جمعیت ۱۵/۰ واحد افزایش و نسبت تعداد داروخانه به هر صد هزار نفر جمعیت ۱/۲ واحد افزایش و نسبت تعداد آزمایشگاه‌ها به هر صد هزار نفر ۰/۸ واحد کاهش داشته است.

۳-۱- تعداد مرگ و میر کودکان زیر یک سال و بین یک تا پنج سال بر حسب جنس

سال / فصل	جمع	کمتر از یک سال			بین یک تا پنج سال		
		دختر	پسر	پسر و دختر	دختر	پسر	پسر و دختر
..... ۱۳۹۶	۱۱۹۰۴	۳۷۷۶	۴۴۸۵	۸۲۶۱	۱۹۹۴	۳۶۴۳	
..... ۱۳۹۷	۱۱۹۴۲	۳۷۱۹	۴۵۱۵	۸۳۰۴	۱۹۳۵	۳۶۳۸	
..... ۱۳۹۸	۱۰۹۱۵	۳۴۷۰	۴۰۶۰	۷۵۳۰	۱۸۲۵	۳۳۸۵	
..... ۱۳۹۹	۸۶۸۱	۲۷۰۴	۳۱۵۵	۵۸۵۹	۱۵۶۹	۲۸۲۲	
..... زمستان ۱۳۹۸	۲۶۵۷	۸۵۰	۹۹۸	۱۸۴۸	۴۲۰	۸۰۹	
..... بهار ۱۳۹۹	۲۰۰۸	۶۱۴	۷۱۹	۱۳۳۳	۳۸۸	۶۷۵	
..... تابستان ۱۳۹۹	۲۴۳۱	۷۴۶	۸۶۸	۱۶۱۴	۴۶۹	۸۱۷	
..... پاییز ۱۳۹۹	۲۱۵۹	۶۷۳	۷۸۷	۱۴۶۰	۳۶۱	۶۹۹	
..... زمستان ۱۳۹۹	۲۰۸۲	۶۷۲	۷۸۰	۱۴۵۲	۳۵۰	۶۳۰	
..... بهار ۱۴۰۰	۲۰۰۰	۶۱۲	۶۸۹	۱۳۰۱	۳۷۶	۶۹۹	
..... تابستان ۱۴۰۰	۲۲۳۰	۶۴۴	۷۹۹	۱۴۴۳	۴۱۱	۷۸۷	
..... پاییز ۱۴۰۰	۲۲۷۸	۷۲۴	۸۱۸	۱۵۴۲	۳۸۹	۷۳۶	
..... زمستان ۱۴۰۰	۲۳۶۸	۷۵۰	۸۹۱	۱۶۴۱	۳۹۳	۷۲۷	

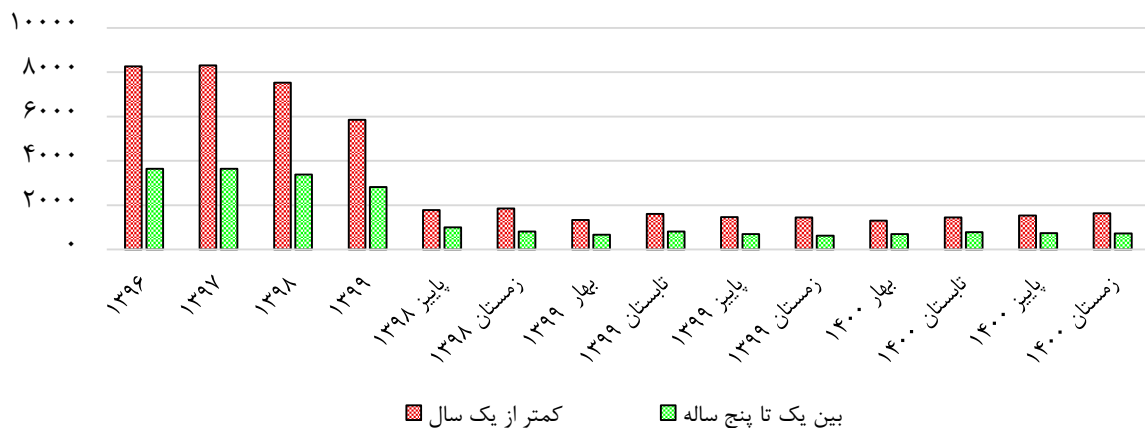
*شامل اتباع بیگانه نمی‌شود. ماخذ- سازمان ثبت احوال کشور.

۳-۲- نسبت مرگ و میر نوزادان، میزان مرگ و میر کودکان زیر یک سال و زیر پنج سال در هزار تولد زنده

سال	نوزادان (درصد مرگ نوزادان به کل مرگ‌ها)	کودکان زیر یک سال	کودکان زیر پنج سال
..... ۱۳۹۶	۹/۱	۱۲/۸	۱۴/۹
..... ۱۳۹۷	۸/۸	۱۲/۴	۱۴/۴
..... ۱۳۹۸	۰/۰	۰/۰	۰/۰
..... ۱۳۹۹	۲/۱	۱۲/۳	۱۴/۹

ماخذ- وزارت بهداشت، درمان و آموزش پزشکی.

۳-۱- تعداد مرگ و میر کودکان زیر یک سال و بین یک تا پنج سال



مینا: جدول ۳-۱

۳-۳- تعداد افراد ثبت شده جدید مبتلا به ایدز

سال	کل	کودکان کمتر از ۵ سال	دختران بین ۱۵ تا ۱۹ سال	پسران بین ۱۵ تا ۱۹ سال
۱۳۹۶	۵۰ ^(۱)	۳۷	۳	۱۰
۱۳۹۷	۶۹ ^(۱)	۴۹	۹	۱۱
۱۳۹۸
۱۳۹۹

(۱) ارقام شامل تعداد موارد جدید ثبت شده در دو گروه سنی کم‌تر از ۵ سال و ۱۵ تا ۱۹ سال است.

ماخذ- وزارت بهداشت، درمان و آموزش پزشکی.

۳-۴- نسبت جمعیت استفاده کننده از آب آشامیدنی سالم و خدمات سیستم دفع فاضلاب ایمن (درصد)

سال	آب آشامیدنی سالم و مدیریت شده	خدمات سیستم دفع فاضلاب مدیریت شده ایمن
۱۳۹۶	۹۹/۴۶	۴۸/۹۰
۱۳۹۷	۹۹/۶۰	۵۰/۸۰
۱۳۹۸	۹۹/۸۲	۵۰/۴۰
۱۳۹۹	۹۹/۸۲	۵۲/۶۰

ماخذ- شرکت آب و فاضلاب کشور.

۳-۵- تعداد پزشکان و پیراپزشکان شاغل در دانشگاه‌های علوم پزشکی به تفکیک نوع تخصص

سال	کل پزشکان	پزشکان عمومی	پزشکان متخصص	پزشکان فوق تخصص	دندانپزشکان	داروسازان	دکترای تخصصی	دکترای علوم آزمایشگاهی	کارشناسان و بالاتر پرستاری	بهبار
۱۳۹۶	۴۸۳۳۰	۱۶۵۷۹	۱۷۷۲۵	۲۶۲۹	۴۲۷۰	۱۹۸۷	۴۸۷۵	۲۶۵	۹۰۵۴۴	۱۱۵۶۳
۱۳۹۷	۴۸۸۰۶	۱۶۱۳۰	۱۶۵۳۰	۲۶۲۶	۵۲۲۲	۲۴۰۶	۵۵۵۲	۳۴۰	۹۲۷۹۲	۱۰۳۰۲
۱۳۹۸	۵۰۲۱۲	۱۶۳۱۶	۱۷۰۹۰	۲۶۷۹	۵۲۲۱	۲۴۴۶	۶۱۰۱	۳۵۹	۹۳۶۶۳	۹۷۶۶
۱۳۹۹	۵۲۹۶۸	۱۶۸۳۹	۱۸۳۴۲	۲۹۱۷	۵۲۱۵	۲۵۶۱	۶۷۹۰	۳۰۴	۹۸۸۴۲	۹۸۶۱

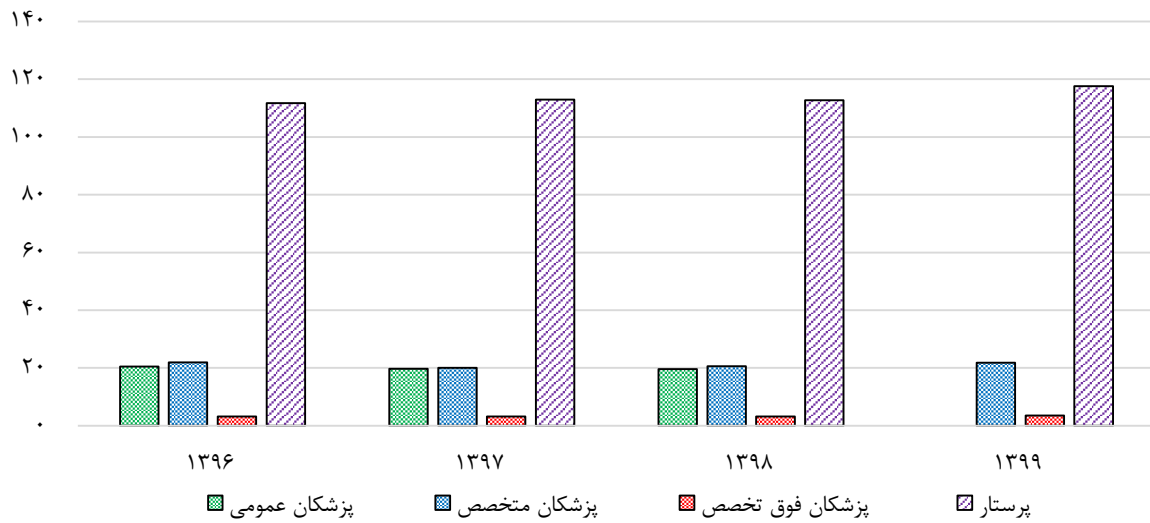
ماخذ- وزارت بهداشت، درمان و آموزش پزشکی.

۳-۶- نسبت پزشکان عمومی، متخصص، فوق تخصص و پرستار در ده هزار نفر جمعیت

سال	پزشکان عمومی	پزشکان متخصص	پزشکان فوق تخصص	پرستار
۱۳۹۶	۲۰/۵	۲۱/۹	۳/۲	۱۱۱/۷
۱۳۹۷	۱۹/۷	۲۰/۱	۳/۲	۱۱۳/۰
۱۳۹۸	۱۹/۶	۲۰/۶	۳/۲	۱۱۲/۷
۱۳۹۹	۲۰/۰	۲۱/۸	۳/۵	۱۱۷/۶

ماخذ- وزارت بهداشت، درمان و آموزش پزشکی.

۳-۲- نسبت پزشکان عمومی، متخصص، فوق تخصص و پرستار در ده هزار نفر جمعیت



مبنا: جدول ۳-۶

۳-۷- نسبت تعداد بیمارستان‌ها، تخت‌های بیمارستانی و داروخانه‌ها (صد هزار نفر جمعیت)

سال	بیمارستان فعال	تخت فعال بیمارستانی	داروخانه	آزمایشگاه‌ها
۱۳۹۶	۱/۲۰	۱۵۴/۹	۱۳/۶	۶/۹
۱۳۹۷	۱/۲۴	۱۶۸/۳	۱۳/۷	۶/۵
۱۳۹۸	۱/۲۵	۱۶۴/۱	۱۴/۶	۶/۱
۱۳۹۹	۱/۲۳	۱۶۹/۹	۱۴/۸	۶/۱

ماخذ- وزارت بهداشت، درمان و آموزش پزشکی.

اشتغال و بیکاری

تعاریف و مفاهیم

اشتغال ناقص: افراد دارای اشتغال ناقص شامل تمام شاغلانی است که در هفته مرجع، حاضر در سر کار یا غایب موقت از محل کار بوده و به دلایل اقتصادی نظیر رکود کاری، پیدا نکردن کار با ساعت کار بیشتر، قرار داشتن در فصل غیرکاری و ... کم‌تر از ۴۴ ساعت کار کرده و خواهان و آماده برای انجام کار اضافی در هفته مرجع بوده‌اند.

بیکار: تمام افراد ۱۵ ساله و بیش‌تر که ۷ روز پیش از مراجعه مامور سرشماری حداقل یک ساعت کار نکرده‌اند و دارای شغلی نیز نبوده‌اند در صورت داشتن دو شرط ذیل بیکار محسوب می‌شوند:

۱- در ۳۰ روز گذشته برای جستجوی کار، اقدامات مشخصی را نظیر ثبت نام یا پیگیری در موسسات کاریابی، پرس و جو از دوستان، تماس با کارفرمایان، مطالعه آگهی‌های استخدامی و ... انجام داده باشند.

۲- آماده به کار باشند، یعنی طی یک دوره ۱۵ روزه شامل ۷ روز گذشته و ۷ روز آینده آمادگی شروع کار را داشته باشند، همچنین افراد ذیل بیکار محسوب شده‌اند.

۳- در انتظار شروع کار جدید هستند، یعنی برای آنان کاری مهیا شده و قرار است در آینده به آن کار مشغول شوند و نیز آماده به کار (طبق تعریف) هستند.

۴- در انتظار بازگشت به شغل قبلی و نیز آماده به کار (طبق تعریف) هستند. منظور از "در انتظار بازگشت به شغل قبلی" این است که فرد قبلاً دارای کار بوده و به دلایلی کار خود را از دست می‌دهد و پیوند رسمی شغلی ندارد ولی در انتظار بازگشت به شغل خود به سر می‌برد.

جمعیت فعال اقتصادی: تمامی اعضای ۱۵ ساله و بیش‌تر خانوارها که در هفت روز قبل از مراجعه مامور آمارگیری شاغل و یا بیکار بوده‌اند، جمعیت "فعال اقتصادی" به شمار می‌آیند. محصلان، خانه‌داران و دارندگان درآمد بدون کار، چنانچه شاغل و یا بیکار نیز بوده‌اند، "فعال اقتصادی" محسوب می‌شوند.

جمعیت غیر فعال اقتصادی: تمامی اعضای ۱۵ ساله و بیش‌تر خانوارها که در هفت روز قبل از مراجعه مامور آمارگیری شاغل و یا بیکار نبوده‌اند و در یکی از گروه‌های محصل، خانه‌دار، دارای درآمد بدون کار و سایر طبقه‌بندی شده‌اند به عنوان جمعیت "غیر فعال اقتصادی" به شمار می‌آیند. **سهم اشتغال ناقص:** عبارت است از نسبت جمعیت دارای اشتغال ناقص به جمعیت شاغل، ضریب ۱۰۰.

شاغل: تمام افراد ۱۵ ساله و بیش تر که در طول هفته مرجع، طبق تعریف کار، حداقل یک ساعت کار کرده و یا بنا به دلایلی به طور موقت کار را ترک کرده باشند، شاغل محسوب می‌شوند. شاغلان به طور عمده شامل دو گروه مزد و حقوق‌بگیران و خوداشتغالان می‌شوند. ترک موقت کار در هفته مرجع با داشتن پیوند رسمی شغلی، برای مزد و حقوق‌بگیران و تداوم کسب و کار برای خوداشتغالان، به‌عنوان اشتغال محسوب می‌شود. افراد زیر نیز به لحاظ اهمیتی که در فعالیت اقتصادی کشور دارند، شاغل محسوب می‌شوند:

- ۱- افرادی که بدون دریافت مزد برای یکی از اعضای خانوار خود که با وی نسبت خویشاوندی دارند کار می‌کنند (کارکنان فامیلی بدون مزد).
 - ۲- کارآموزانی که در دوره کارآموزی فعالیتی در ارتباط با فعالیت موسسه محل کارآموزی انجام می‌دهند، یعنی مستقیماً در تولید کالا یا خدمات سهم هستند و فعالیت آن‌ها "کار" محسوب می‌شود.
 - ۳- محصلانی که در هفته مرجع مطابق تعریف، کار کرده‌اند.
 - ۴- تمام افرادی که در نیروهای مسلح به صورت کادر دائم یا موقت خدمت می‌کنند (نیروهای مسلح پرسنل کادر و سربازان، درجه‌داران، افسران و وظیفه نیروهای نظامی و انتظامی).
- نرخ مشارکت اقتصادی (نرخ فعالیت):** عبارت است از نسبت جمعیت فعال (شاغل و بیکار) ۱۰ ساله و بیش تر به جمعیت در سن کار ۱۰ ساله و بیش تر، ضربدر ۱۰۰.

نرخ بیکاری: عبارت است از نسبت جمعیت بیکار به جمعیت فعال (شاغل و بیکار)، ضربدر ۱۰۰.

نسبت اشتغال: عبارت است از نسبت جمعیت شاغل ۱۵ ساله و بیش تر به کل جمعیت در سن کار ۱۵ ساله و بیش تر ضربدر ۱۰۰.

گزیده اطلاعات:

جمعیت فعال ۱۵ سال و بیشتر در طی سال‌های ۱۳۹۶ تا ۱۳۹۸ دارای روندی صعودی و از ۲۶۵۰۴ به ۲۷۱۶۷ هزار نفر رسیده است. همین اطلاع در سال ۱۳۹۹ نسبت به سال ۱۳۹۸ کاهش و به ۲۵۷۳۷ هزار نفر رسیده است. در فصل زمستان ۱۴۰۰ جمعیت فعال کشور برابر ۲۵۵۸۳ هزار نفر بوده است که نسبت به فصل قبل ۲۵۵ هزار نفر و نسبت به فصل مشابه سال قبل ۳۰ هزار نفر کاهش داشته است. در زمستان ۱۴۰۰، ۱۹۵۰۵ هزار نفر در مناطق شهری و ۶۰۷۸ هزار نفر در مناطق روستایی در جمعیت فعال قرار داشته‌اند.



جمعیت شاغل کشور در سال ۱۳۹۶ برابر ۲۳۲۹۷ هزار نفر و در سال ۱۳۹۹ برابر ۲۳۲۶۳ هزار نفر بوده است. تعداد شاغلان کشور در زمستان ۱۴۰۰ برابر ۲۳۱۷۴ هزار نفر بوده است که از این تعداد ۱۷۵۸۳ هزار نفر در مناطق شهری و ۵۵۹۱ هزار نفر در مناطق روستایی شاغل بوده‌اند. تعداد شاغلان کشور در زمستان ۱۴۰۰ نسبت به فصل قبل تعداد ۳۶۱ هزار نفر کاهش و نسبت به فصل مشابه سال قبل تعداد ۳۹ هزار نفر (معادل ۰/۲ درصد) افزایش داشته است. در فصل زمستان ۱۴۰۰ تعداد جمعیت شاغل مرد و زن به ترتیب برابر ۱۹۷۲۲ و ۳۴۵۱ هزار نفر بوده است که نسبت به فصل قبل به ترتیب تعداد ۳۱۷ و ۴۵ هزار نفر کاهش داشته است.



نسبت اشتغال از سال ۱۳۹۶ تا ۱۳۹۸ روندی صعودی داشته و در سال ۱۳۹۹ نسبت به سال ۱۳۹۸ کاهشی بوده است به طوری که از ۳۸/۹ درصد به ۳۹/۴ درصد و در سال ۱۳۹۹ به ۳۷/۳ درصد رسیده است. این رقم در زمستان ۱۴۰۰ برابر ۳۶/۶ درصد بوده است که نسبت به فصل قبل مقدار ۰/۷ واحد درصد و نسبت به فصل مشابه سال قبل، مقدار ۰/۳ واحد درصد کاهش داشته است. همچنین این شاخص در زمستان ۱۴۰۰ در بخش مردان و زنان به ترتیب برابر ۶۲/۳ و ۱۰/۹ درصد بوده است که نسبت به فصل قبل در بخش مردان و زنان به ترتیب ۰/۲ واحد درصد و ۰/۲ واحد درصد کاهش داشته است. در فصل زمستان ۱۴۰۰ این شاخص در نقاط شهری و روستایی به ترتیب برابر ۳۶/۰ و ۳۸/۵





درصد بوده است که نسبت به فصل قبل در بخش شهری ۰/۵ واحد درصد و در بخش روستایی ۱/۵ واحد درصد کاهش داشته است.

نرخ مشارکت اقتصادی در زمستان ۱۴۰۰ برابر ۴۰/۴ درصد بوده است که این نرخ نسبت به فصل قبل و فصل مشابه سال قبل ۰/۵ واحد درصد کاهش داشته است. نرخ مشارکت اقتصادی در زمستان ۱۴۰۰ برای مردان و زنان به ترتیب ۶۸/۰ و ۱۲/۸ درصد بوده است.

همین اطلاع در فصل مورد بررسی در نقاط شهری و روستایی به ترتیب برابر ۴۰/۰ درصد و ۴۱/۸ درصد بوده است که نسبت به فصل قبل به ترتیب ۰/۳ و ۱/۱ واحد درصد کاهش داشته است. این نرخ برای مردان و زنان در نقاط شهری به ترتیب برابر ۶۷/۲ و ۱۲/۶ و در نقاط روستایی به ترتیب برابر ۷۰/۷ و ۱۳/۳ بوده است.



در فصل زمستان ۱۴۰۰ سهم بخش کشاورزی از کل شاغلان ۱۴/۵ درصد، بخش صنعت ۳۳/۶ درصد و بخش خدمات ۵۱/۹ درصد بوده است.

نرخ بیکاری فارغ التحصیلان آموزش عالی در زمستان ۱۴۰۰، ۱۳/۰ درصد بوده است که نسبت به فصل قبل و فصل مشابه سال قبل به ترتیب ۰/۸ و ۱/۱ واحد درصد کاهش داشته است.

نرخ بیکاری برای جمعیت ۱۵ ساله و بیشتر در زمستان ۱۴۰۰ برابر ۹/۴ درصد بوده است که نسبت به فصل قبل مقدار ۰/۵ واحد درصد افزایش و نسبت به فصل مشابه سال قبل ۰/۳ واحد درصد کاهش داشته است. نرخ بیکاری مردان و زنان در زمستان ۱۴۰۰ به ترتیب ۸/۴ و ۱۴/۹ درصد بوده است که نسبت به فصل مشابه سال قبل نرخ بیکاری مردان بدون تغییر و نرخ بیکاری زنان ۱/۶ واحد درصد کاهش داشته است. در همین فصل نرخ بیکاری در نقاط شهری و روستایی به ترتیب ۹/۹ و ۸/۰ درصد بوده است که نسبت به فصل مشابه سال قبل نرخ بیکاری در نقاط روستایی بدون تغییر و در نقاط شهری ۰/۳ واحد درصد کاهش داشته است.

نرخ بیکاری جمعیت ۱۸-۳۵ ساله در زمستان ۱۴۰۰، ۱۶/۶ درصد بوده که نسبت به فصل قبل و فصل مشابه سال قبل به ترتیب ۰/۵ واحد درصد افزایش و ۰/۲ واحد درصد کاهش داشته است. این نرخ برای مردان و زنان در زمستان ۱۴۰۰ برابر ۱۴/۳ و ۲۶/۵ درصد و در نقاط شهری و روستایی برابر ۱۷/۲ و ۱۴/۲ درصد بوده است.



۴-۱- جمعیت بر حسب وضع فعالیت اقتصادی بر حسب جنس و به تفکیک مناطق جغرافیایی (هزار نفر)

جمعیت شاغل ۱۵ ساله و بیش تر					جمعیت فعال ۱۵ ساله و بیش تر					سال / فصل
نقاط روستایی	نقاط شهری	زن	مرد	جمع	نقاط روستایی	نقاط شهری	زن	مرد	جمع	
۶۳۳۳	۱۶۹۶۴	۴۱۷۷	۱۹۱۲۱	۲۳۲۹۷	۶۹۰۵	۱۹۵۹۹	۵۲۱۴	۲۱۲۹۱	۲۶۵۰۴ ۱۳۹۶
۶۳۸۷	۱۷۳۴۴	۴۳۲۵	۱۹۴۰۷	۲۳۷۳۱	۶۹۳۹	۲۰۰۴۷	۵۳۳۵	۲۱۶۵۱	۲۶۹۸۶ ۱۳۹۷
۶۴۳۳	۱۷۸۴۰	۴۳۲۱	۱۹۹۵۳	۲۴۲۷۴	۶۹۴۳	۲۰۲۲۴	۵۲۳۹	۲۱۹۲۸	۲۷۱۶۷ ۱۳۹۸
۵۹۹۳	۱۷۲۷۰	۳۶۵۸	۱۹۶۰۵	۲۳۲۶۳	۶۴۵۸	۱۹۲۷۹	۴۳۳۶	۲۱۴۰۱	۲۵۷۳۷ ۱۳۹۹
۵۹۸۹	۱۷۴۴۶	۳۹۲۰	۱۹۵۱۵	۲۳۴۳۵	۶۵۴۳	۱۹۶۸۱	۴۷۳۳	۲۱۴۹۰	۲۶۲۲۴ زمستان ۱۳۹۸
۵۹۷۱	۱۶۹۹۱	۳۷۹۰	۱۹۱۷۳	۲۲۹۶۳	۶۴۴۴	۱۹۰۲۴	۴۳۹۲	۲۱۰۷۶	۲۵۴۶۸ بهار ۱۳۹۹
۶۱۶۰	۱۷۳۸۱	۳۶۷۰	۱۹۸۷۲	۲۳۵۴۲	۶۵۷۳	۱۹۴۴۶	۴۳۹۵	۲۱۶۲۴	۲۶۰۱۹ تابستان ۱۳۹۹
۵۹۹۵	۱۷۴۱۸	۳۶۹۱	۱۹۷۲۲	۲۳۴۱۳	۶۴۶۱	۱۹۳۸۸	۴۳۹۱	۲۱۴۵۸	۲۵۸۴۹ پاییز ۱۳۹۹
۵۸۴۵	۱۷۲۹۰	۳۴۸۱	۱۹۶۵۴	۲۳۱۳۵	۶۳۵۴	۱۹۲۵۹	۴۱۶۷	۲۱۴۴۶	۲۵۶۱۳ زمستان ۱۳۹۹
۶۰۶۹	۱۷۶۰۷	۳۶۲۲	۲۰۰۵۳	۲۳۶۷۶	۶۴۸۵	۱۹۴۸۲	۴۲۹۲	۲۱۶۷۶	۲۵۹۶۷ بهار ۱۴۰۰
۵۹۲۸	۱۷۴۷۷	۳۴۹۲	۱۹۹۱۳	۲۳۴۰۵	۶۳۴۰	۱۹۵۶۱	۴۲۴۳	۲۱۶۵۸	۲۵۹۰۱ تابستان ۱۴۰۰
۵۸۱۳	۱۷۷۲۲	۳۴۹۶	۲۰۰۳۹	۲۳۵۳۵	۶۲۳۸	۱۹۶۰۰	۴۱۴۹	۲۱۶۸۹	۲۵۸۳۸ پاییز ۱۴۰۰
۵۵۹۱	۱۷۵۸۳	۳۴۵۱	۱۹۷۲۲	۲۳۱۷۴	۶۰۷۸	۱۹۵۰۵	۴۰۵۵	۲۱۵۲۸	۲۵۵۸۳ زمستان ۱۴۰۰

جمعیت شاغل ۶۵ ساله و بیش تر					جمعیت فعال ۶۵ ساله و بیش تر					سال
نقاط روستایی	نقاط شهری	زن	مرد	جمع	نقاط روستایی	نقاط شهری	زن	مرد	جمع	
۲۹۴	۳۰۶	۶۰	۵۴۰	۶۰۰	۲۹۵	۳۱۶	۶۱	۵۵۱	۶۱۱ ۱۳۹۶
۳۰۵	۳۲۱	۶۸	۵۵۷	۶۲۶	۳۰۷	۳۲۹	۶۹	۵۶۷	۶۳۵ ۱۳۹۷
۳۰۰	۳۰۴	۷۲	۵۳۲	۶۰۴	۳۰۲	۳۱۰	۷۳	۵۳۹	۶۱۲ ۱۳۹۸
۲۷۰	۲۶۴	۵۷	۴۷۶	۵۳۴	۲۷۰	۲۶۹	۵۸	۴۸۱	۵۳۹ ۱۳۹۹

ماخذ- مرکز آمار ایران. دفتر جمعیت، نیروی کار و سرشماری.

۴-۲- نسبت اشتغال و سهم اشتغال ناقص جمعیت ۱۵ ساله و بیش تر بر حسب جنس و به تفکیک مناطق جغرافیایی (درصد)

سهم اشتغال ناقص					نسبت اشتغال					سال / فصل
نقاط روستایی	نقاط شهری	زن	مرد	جمع	نقاط روستایی	نقاط شهری	زن	مرد	جمع	
۱۳/۵	۹/۳	۵/۱	۱۱/۶	۱۰/۴	۴۳/۴	۳۷/۴	۱۴/۰	۶۳/۷	۳۸/۹ ۱۳۹۶
۱۴/۷	۹/۵	۵/۹	۱۲/۰	۱۰/۹	۴۳/۷	۳۶/۶	۱۴/۲	۶۳/۹	۳۹/۱ ۱۳۹۷
۱۳/۱	۸/۸	۵/۵	۱۰/۹	۹/۹	۴۳/۸	۳۸/۰	۱۴/۰	۶۴/۷	۳۹/۴ ۱۳۹۸
۱۳/۲	۸/۲	۴/۲	۱۰/۴	۹/۵	۴۱/۰	۳۶/۲	۱۱/۷	۶۲/۹	۳۷/۳ ۱۳۹۹
۱۴/۷	۸/۹	۴/۹	۱۱/۵	۱۰/۴	۴۰/۸	۳۶/۹	۱۲/۷	۶۳/۰	۳۷/۸ زمستان ۱۳۹۸
۱۱/۵	۶/۶	۳/۲	۸/۹	۷/۹	۴۰/۸	۳۵/۷	۱۲/۲	۶۱/۸	۳۶/۹ بهار ۱۳۹۹
۱۲/۳	۸/۲	۴/۸	۱۰/۱	۹/۳	۴۲/۱	۳۶/۵	۱۱/۸	۶۳/۸	۳۷/۸ تابستان ۱۳۹۹
۱۴/۰	۸/۴	۴/۳	۱۰/۹	۹/۹	۴۱/۰	۳۶/۴	۱۱/۸	۶۳/۲	۳۷/۵ پاییز ۱۳۹۹
۱۴/۹	۹/۴	۴/۶	۱۱/۹	۱۰/۸	۴۰/۱	۳۶/۰	۱۱/۱	۶۲/۸	۳۶/۹ زمستان ۱۳۹۹
۱۲/۶	۸/۸	۴/۳	۱۰/۸	۹/۸	۴۱/۶	۳۶/۵	۱۱/۵	۶۳/۹	۳۷/۷ بهار ۱۴۰۰
۱۲/۱	۸/۶	۴/۲	۱۰/۴	۹/۵	۴۰/۷	۳۶/۱	۱۱/۱	۶۳/۳	۳۷/۲ تابستان ۱۴۰۰
۱۴/۲	۹/۵	۴/۶	۱۱/۷	۱۰/۶	۴۰/۰	۳۶/۵	۱۱/۱	۶۳/۵	۳۷/۳ پاییز ۱۴۰۰
۱۵/۵	۹/۲	۴/۲	۱۱/۹	۱۰/۷	۳۸/۵	۳۶/۰	۱۰/۹	۶۲/۳	۳۶/۶ زمستان ۱۴۰۰

ماخذ- مرکز آمار ایران، دفتر جمعیت، نیروی کار و سرشماری.

۴-۳- نرخ مشارکت اقتصادی جمعیت ۱۵ ساله و بیش تر بر حسب جنس و به تفکیک مناطق جغرافیایی (درصد)

نقاط روستایی			نقاط شهری			جمع			سال / فصل
زن	مرد	جمع	زن	مرد	جمع	زن	مرد	جمع	
۱۹/۲	۷۵/۰	۴۷/۴	۱۶/۹	۶۹/۵	۴۳/۲	۱۷/۴	۷۰/۹	۴۴/۲ ۱۳۹۶
۱۹/۱	۷۶/۴	۴۷/۵	۱۷/۱	۷۰/۱	۴۳/۵	۱۷/۶	۷۱/۴	۴۴/۵ ۱۳۹۷
۱۸/۷	۷۶/۰	۴۷/۳	۱۶/۴	۶۹/۶	۴۳/۰	۱۷/۰	۷۱/۱	۴۴/۱ ۱۳۹۸
۱۵/۲	۷۳/۴	۴۴/۲	۱۳/۵	۶۷/۲	۴۰/۴	۱۳/۹	۶۸/۷	۴۱/۳ ۱۳۹۹
۱۵/۵	۷۴/۰	۴۴/۶	۱۵/۲	۶۸/۰	۴۱/۶	۱۵/۳	۶۹/۴	۴۲/۴ زمستان ۱۳۹۸
۱۵/۴	۷۲/۸	۴۴/۰	۱۳/۷	۶۶/۴	۴۰/۰	۱۴/۱	۶۷/۹	۴۱/۰ بهار ۱۳۹۹
۱۵/۷	۷۴/۵	۴۴/۹	۱۳/۶	۶۷/۹	۴۰/۸	۱۴/۱	۶۹/۵	۴۱/۸ تابستان ۱۳۹۹
۱۵/۳	۷۳/۴	۴۴/۲	۱۳/۷	۶۷/۳	۴۰/۵	۱۴/۱	۶۸/۸	۴۱/۴ پاییز ۱۳۹۹
۱۴/۳	۷۳/۱	۴۳/۵	۱۳/۰	۶۷/۲	۴۰/۱	۱۳/۳	۶۸/۵	۴۰/۹ زمستان ۱۳۹۹
۱۵/۷	۷۳/۶	۴۴/۵	۱۳/۰	۶۷/۷	۴۰/۴	۱۳/۷	۶۹/۱	۴۱/۴ بهار ۱۴۰۰
۱۴/۱	۷۳/۳	۴۳/۵	۱۳/۳	۶۷/۵	۴۰/۴	۱۳/۵	۶۸/۸	۴۱/۱ تابستان ۱۴۰۰
۱۳/۳	۷۲/۸	۴۲/۹	۱۳/۱	۶۷/۵	۴۰/۳	۱۳/۱	۶۸/۷	۴۰/۹ پاییز ۱۴۰۰
۱۳/۳	۷۰/۷	۴۱/۸	۱۲/۶	۶۷/۲	۴۰/۰	۱۲/۸	۶۸/۰	۴۰/۴ زمستان ۱۴۰۰

ماخذ- مرکز آمار ایران، دفتر جمعیت، نیروی کار و سرشماری.

۴-۴- سهم شاغلان بخش‌های عمده اقتصادی جمعیت ۱۵ ساله و بیش تر بر حسب جنس (درصد)

بخش خصوصی	بخش عمومی	خدمات			صنعت			کشاورزی			سال / فصل
		زن	مرد	جمع	زن	مرد	جمع	زن	مرد	جمع	
۸۴٫۰	۱۶٫۰	۵۳٫۴	۴۹٫۸	۵۰٫۵	۲۵٫۴	۳۳٫۵	۳۲٫۰	۲۱٫۲	۱۶٫۷	۱۷٫۵ ۱۳۹۶
۸۴٫۴	۱۵٫۶	۵۳٫۵	۴۹٫۶	۵۰٫۳	۲۶٫۷	۳۳٫۱	۳۲٫۰	۱۹٫۷	۱۷٫۳	۱۷٫۷ ۱۳۹۷
۸۵٫۲	۱۴٫۸	۵۳٫۳	۴۹٫۷	۵۰٫۳	۲۶٫۹	۳۳٫۱	۳۲٫۰	۱۹٫۸	۱۷٫۲	۱۷٫۷ ۱۳۹۸
۸۵٫۱	۱۴٫۹	۵۵٫۷	۴۸٫۱	۴۹٫۳	۲۵٫۷	۳۴٫۷	۳۳٫۳	۱۸٫۶	۱۷٫۲	۱۷٫۴ ۱۳۹۹
۸۴٫۹	۱۵٫۱	۵۷٫۸	۵۱٫۷	۵۲٫۷	۲۶٫۴	۳۲٫۸	۳۲٫۹	۱۵٫۸	۱۵٫۶	۱۵٫۶ زمستان ۱۳۹۸
۸۴٫۶	۱۵٫۴	۵۷٫۰	۴۸٫۲	۴۹٫۷	۲۳٫۲	۳۳٫۴	۳۱٫۸	۱۹٫۸	۱۸٫۳	۱۸٫۶ بهار ۱۳۹۹
۸۵٫۶	۱۴٫۴	۵۴٫۷	۴۶٫۹	۴۸٫۱	۲۴٫۳	۳۵٫۱	۳۳٫۴	۲۱٫۰	۱۸٫۰	۱۸٫۵ تابستان ۱۳۹۹
۸۵٫۴	۱۴٫۶	۵۳٫۹	۴۸٫۱	۴۹٫۰	۲۸٫۹	۳۵٫۳	۲۴٫۳	۱۷٫۱	۱۶٫۶	۱۶٫۷ پاییز ۱۳۹۹
۸۴٫۹	۱۵٫۱	۵۷٫۲	۴۹٫۲	۵۰٫۴	۲۶٫۶	۳۵٫۰	۳۳٫۸	۱۶٫۲	۱۵٫۷	۱۵٫۸ زمستان ۱۳۹۹
۸۴٫۷	۱۵٫۳	۵۵٫۲	۴۷٫۶	۴۸٫۸	۲۴٫۲	۳۴٫۹	۳۳٫۲	۲۰٫۶	۱۷٫۵	۱۷٫۹ بهار ۱۴۰۰
۸۴٫۷	۱۵٫۳	۵۶٫۹	۴۷٫۴	۴۸٫۸	۲۳٫۹	۳۵٫۵	۳۳٫۸	۱۹٫۱	۱۷٫۱	۱۷٫۴ تابستان ۱۴۰۰
۸۴٫۷	۱۵٫۳	۵۷٫۶	۴۸٫۵	۴۹٫۹	۲۶٫۹	۳۶٫۰	۳۴٫۷	۱۵٫۴	۱۵٫۴	۱۵٫۴ پاییز ۱۴۰۰
۸۴٫۲	۱۵٫۸	۶۰٫۳	۵۰٫۵	۵۱٫۹	۲۶٫۱	۳۴٫۹	۳۳٫۶	۱۳٫۶	۱۴٫۷	۱۴٫۵ زمستان ۱۴۰۰

ماخذ- مرکز آمار ایران، دفتر جمعیت، نیروی کار و سرشماری.

۴-۵- بیکاری جمعیت ۱۵ ساله و بیشتر فارغ التحصیل آموزش عالی بر حسب جنس و به تفکیک مناطق جغرافیایی

نرخ بیکاران فارغ التحصیل آموزش عالی					تعداد بیکاران فارغ التحصیل آموزش عالی					سال / فصل
نقاط روستایی	نقاط شهری	زن	مرد	جمع	نقاط روستایی	نقاط شهری	زن	مرد	جمع	
۲۴٫۶	۱۸٫۵	۳۰٫۱	۱۳٫۰	۱۹٫۰	۱۳۰۵۰۶	۱۰۴۳۹۷۶	۶۴۹۱۳۹	۵۲۵۳۴۴	۱۱۷۴۴۸۳ ۱۳۹۶
۲۲٫۶	۱۷٫۸	۲۸٫۲	۱۳٫۱	۱۸٫۳	۱۳۶۷۰۸	۱۱۳۵۰۱۹	۶۷۰۶۱۸	۶۰۱۱۰۹	۱۲۷۱۷۲۹ ۱۳۹۷
۲۱٫۱	۱۶٫۳	۲۶٫۲	۱۲٫۱	۱۶٫۷	۱۳۶۱۸۰	۱۰۶۸۶۱۵	۶۲۰۲۷۰	۵۸۴۵۲۵	۱۲۰۴۷۹۶ ۱۳۹۸
۱۹٫۵	۱۳٫۷	۲۲٫۸	۱۰٫۴	۱۴٫۲	۱۱۷۵۸۷	۸۴۵۱۷۵	۴۷۷۸۲۲	۴۸۴۹۳۹	۹۶۲۷۶۲ ۱۳۹۹
۲۱٫۶	۱۵٫۰	۲۴٫۷	۱۱٫۲	۱۵٫۶	۱۲۲۳۲۷	۹۵۵۴۷۴	۵۶۱۹۰۸	۵۲۶۳۷۹	۱۰۸۸۲۸۷	... زمستان ۱۳۹۸
۱۹٫۴	۱۲٫۹	۲۰٫۲	۱۰٫۳	۱۳٫۵	۱۱۲۹۶۱	۷۸۹۴۴۹	۴۳۳۱۱۸	۴۶۹۲۹۲	۹۰۲۴۱۰ بهار ۱۳۹۹
۱۷٫۹	۱۴٫۶	۲۳٫۹	۱۰٫۹	۱۴٫۹	۱۰۹۵۲۲	۸۹۸۴۷۰	۴۹۹۰۰۰	۵۰۸۹۹۲	۱۰۰۷۹۹۲ تابستان ۱۳۹۹
۲۰٫۰	۱۳٫۸	۲۳٫۴	۱۰٫۳	۱۴٫۳	۱۲۵۵۳۶	۸۵۴۴۸۲	۴۹۲۶۶۴	۴۸۷۷۵۵	۹۸۰۰۱۸ پاییز ۱۳۹۹
۲۰٫۵	۱۳٫۵	۲۳٫۵	۱۰٫۰	۱۴٫۱	۱۲۲۳۲۷	۸۳۸۲۹۹	۴۸۶۹۰۸	۴۷۳۷۱۹	۹۶۰۶۲۶	... زمستان ۱۳۹۹
۱۸٫۵	۱۲٫۹	۲۲٫۴	۹٫۴	۱۳٫۴	۱۱۳۴۲۳	۸۱۰۹۷۱	۴۷۴۹۸۲	۴۴۹۲۹۲	۹۲۴۳۹۴ بهار ۱۴۰۰
۱۷٫۵	۱۴٫۱	۲۵٫۰	۹٫۷	۱۴٫۴	۱۱۱۹۰۲	۹۰۰۳۲۵	۵۳۸۰۹۷	۴۷۴۱۳۰	۱۰۱۲۲۲۷ تابستان ۱۴۰۰
۱۷٫۷	۱۳٫۴	۲۲٫۶	۱۰٫۱	۱۳٫۸	۱۰۸۱۹۸	۸۶۶۳۲۰	۴۷۵۸۵۱	۴۹۸۶۶۷	۹۷۴۵۱۸ پاییز ۱۴۰۰
۱۸٫۵	۱۲٫۵	۲۰٫۸	۹٫۷	۱۳٫۰	۱۱۲۱۹۶	۸۰۵۷۵۱	۴۳۳۵۲۳	۴۸۴۴۲۴	۹۱۷۹۴۶ زمستان ۱۴۰۰

(۱) علت اختلاف در سرجمع ناشی از گرد کردن ارقام است.

(۲) ارقام سال ۱۳۹۷ براساس پیش‌بینی‌های جمعیتی ۱۵ ساله و بیشتر به‌روزرسانی شده است.

ماخذ- مرکز آمار ایران، دفتر جمعیت، نیروی کار و سرشماری.

۴-۶- سهم جمعیت شاغل و بیکار ۱۵ ساله و بیشتر فارغ التحصیل آموزش عالی بر حسب جنس و به تفکیک مناطق جغرافیایی

سال / فصل	سهم جمعیت شاغل فارغ التحصیل آموزش عالی از کل شاغلان									
	جمع	مرد	زن	نقاط شهری	نقاط روستایی	جمع	مرد	زن	نقاط شهری	نقاط روستایی
۱۳۹۶	۲۱/۵	۱۸/۳	۳۶/۳	۲۷/۱	۶/۳	۳۷/۱	۲۴/۴	۶۴/۳	۴۰/۰	۲۳/۵
۱۳۹۷	۲۳/۹	۲۰/۴	۳۹/۴	۳۰/۱	۷/۲	۳۸/۶	۲۶/۳	۶۶/۰	۴۱/۵	۲۴/۲
۱۳۹۸	۲۴/۷	۲۱/۲	۴۰/۵	۳۰/۷	۷/۹	۴۱/۶	۲۹/۶	۶۷/۵	۴۴/۸	۲۶/۷
۱۳۹۹	۲۵/۰	۲۱/۴	۴۴/۳	۳۰/۸	۸/۱	۳۸/۹	۲۷/۰	۷۰/۴	۴۲/۱	۲۵/۳
زمستان ۱۳۹۸	۲۵/۱	۲۱/۴	۴۳/۷	۳۱/۰	۸/۱	۳۹/۰	۲۶/۶	۶۹/۱	۴۲/۸	۲۴/۰
بهار ۱۳۹۹	۲۵/۲	۲۱/۳	۴۵/۱	۳۱/۳	۷/۸	۳۶/۰	۲۴/۷	۷۱/۹	۳۸/۸	۲۳/۹
تابستان ۱۳۹۹	۲۴/۴	۲۰/۹	۴۳/۲	۳۰/۱	۸/۱	۴۰/۷	۲۹/۱	۶۸/۸	۴۳/۵	۲۶/۵
پاییز ۱۳۹۹	۲۵/۰	۲۱/۶	۴۳/۶	۳۰/۸	۸/۴	۴۰/۲	۲۸/۱	۷۰/۳	۴۳/۴	۲۷/۰
زمستان ۱۳۹۹	۲۵/۳	۲۱/۷	۴۵/۴	۳۱/۱	۸/۱	۳۸/۸	۲۶/۴	۷۱/۰	۴۲/۶	۲۴/۱
بهار ۱۴۰۰	۲۵/۳	۲۱/۷	۴۵/۳	۳۱/۲	۸/۲	۴۰/۳	۲۷/۷	۷۱/۰	۴۳/۲	۲۷/۳
تابستان ۱۴۰۰	۲۵/۶	۲۲/۱	۴۶/۱	۳۱/۳	۸/۹	۴۰/۶	۲۷/۲	۷۶/۶	۴۳/۲	۲۷/۲
پاییز ۱۴۰۰	۲۵/۸	۲۲/۲	۴۶/۵	۳۱/۵	۸/۷	۴۲/۳	۳۰/۲	۷۲/۹	۴۶/۱	۲۵/۵
زمستان ۱۴۰۰	۲۶/۶	۲۲/۹	۴۷/۷	۳۲/۲	۸/۹	۳۸/۱	۲۶/۸	۷۱/۸	۴۱/۹	۲۳/۰

۱) علت اختلاف در سرجمع ناشی از گرد کردن ارقام است.

۲) ارقام سال ۱۳۹۷ براساس پیش‌بینی‌های جمعیتی ۱۵ ساله و بیشتر به‌روزرسانی شده است.

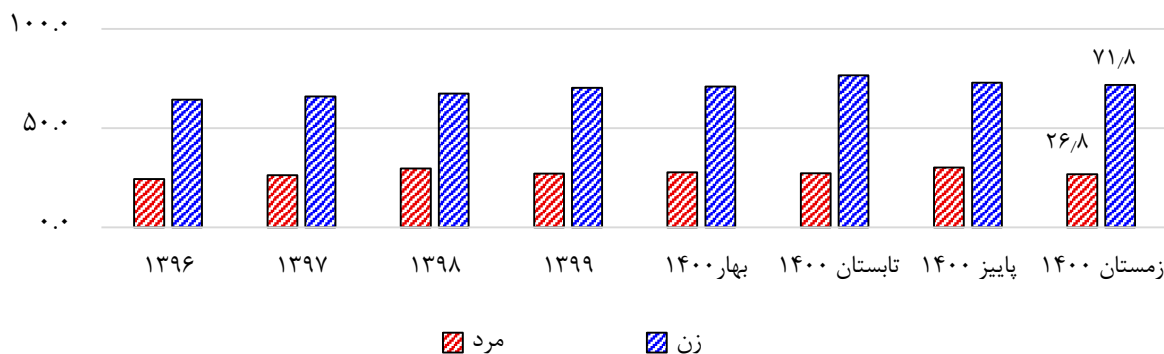
ماخذ- مرکز آمار ایران، دفتر جمعیت، نیروی کار و سرشماری.

۴-۷- نرخ بیکاری جمعیت فارغ التحصیل آموزش عالی بر حسب جنس و به تفکیک مدرک تحصیلی (درصد)

سال	کل			کاردانی			کارشناسی			کارشناسی ارشد			دکتری و بالاتر		
	جمع	مرد	زن	جمع	مرد	زن	جمع	مرد	زن	جمع	مرد	زن	جمع	مرد	زن
۱۳۹۶	۱۹/۴	۱۳/۵	۳۰/۴	۱۶/۳	۱۳/۱	۲۷/۶	۲۱/۴	۱۴/۹	۳۱/۹	۱۷/۲	۱۰/۶	۲۸/۴	۸/۲	۶/۱	۱۳/۹
۱۳۹۷	۱۸/۳	۱۳/۱	۲۸/۷	۱۶/۸	۱۳/۷	۲۷/۹	۲۰/۳	۱۴/۳	۳۰/۷	۱۵/۳	۱۰/۴	۲۴/۴	۵/۵	۳/۵	۱۱/۲
۱۳۹۸	۱۶/۹	۱۲/۳	۲۶/۴	۱۴/۵	۱۱/۹	۲۵/۳	۱۸/۳	۱۳/۰	۲۷/۶	۱۶/۳	۱۱/۶	۲۴/۷	۴/۱	۳/۷	۵/۱
۱۳۹۹	۱۴/۲	۱۰/۴	۲۲/۸	۱۲/۸	۱۰/۷	۲۳/۲	۱۶/۰	۱۱/۷	۲۴/۵	۱۲/۰	۷/۹	۱۹/۷	۴/۳	۱/۷	۱۲/۶

ماخذ- مرکز آمار ایران، دفتر جمعیت، نیروی کار و سرشماری.

۴-۱- سهم جمعیت بیکار فارغ التحصیل آموزش عالی از کل بیکاران بر حسب جنس



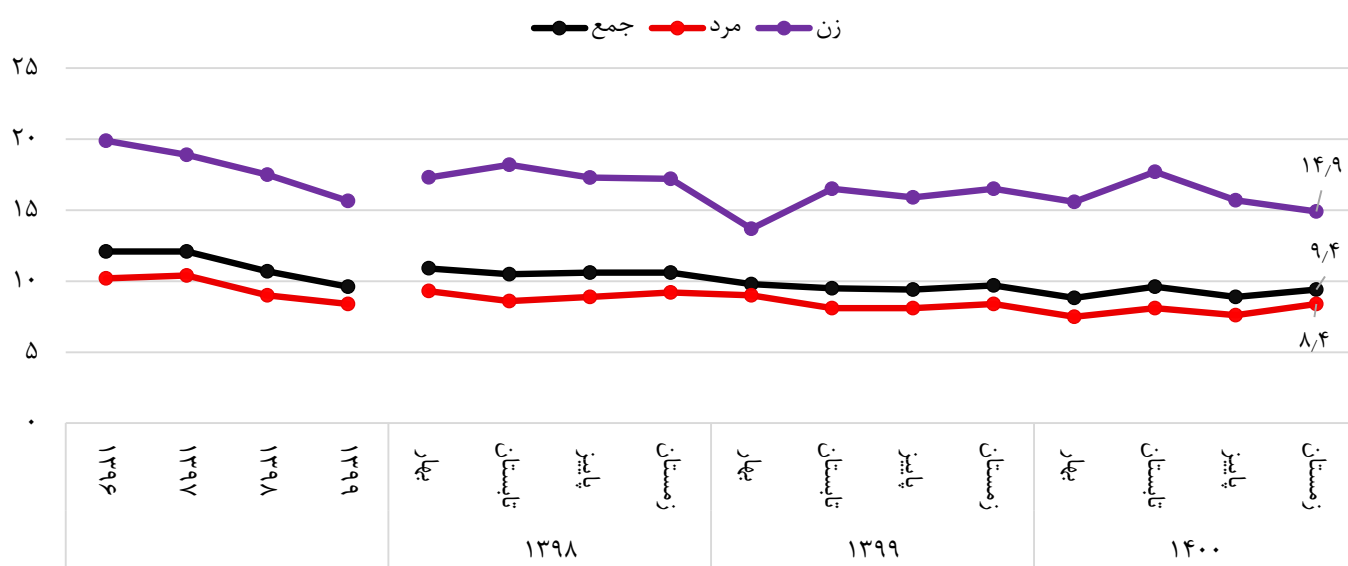
مبنا: جدول ۴-۶

۴-۸- نرخ بیکاری جمعیت ۱۵ ساله و بیش تر بر حسب جنس و به تفکیک مناطق جغرافیایی (درصد)

نقاط روستایی			نقاط شهری			جمع			سال / فصل
زن	مرد	جمع	زن	مرد	جمع	زن	مرد	جمع	
۸/۵	۸/۲	۸/۳	۲۴/۰	۱۰/۹	۱۳/۴	۱۹/۹	۱۰/۲	۱۲/۱	۱۳۹۶
۸/۰	۷/۹	۸/۰	۲۲/۹	۱۱/۲	۱۳/۵	۱۸/۹	۱۰/۴	۱۲/۱	۱۳۹۷
۷/۸	۷/۲	۷/۳	۲۱/۰	۹/۶	۱۱/۸	۱۷/۵	۹/۰	۱۰/۷	۱۳۹۸
۸/۱	۷/۰	۷/۲	۱۸/۳	۸/۸	۱۰/۴	۱۵/۶	۸/۴	۹/۶	۱۳۹۹
۸/۵	۸/۵	۸/۵	۱۹/۹	۹/۴	۱۱/۴	۱۷/۲	۹/۲	۱۰/۶	زمستان ۱۳۹۸
۶/۹	۷/۴	۷/۳	۱۶/۱	۹/۶	۱۰/۷	۱۳/۷	۹/۰	۹/۸	بهار ۱۳۹۹
۷/۱	۶/۱	۶/۳	۱۹/۸	۸/۸	۱۰/۶	۱۶/۵	۸/۱	۹/۵	تابستان ۱۳۹۹
۹/۳	۶/۸	۷/۲	۱۸/۲	۸/۵	۱۰/۲	۱۵/۹	۸/۱	۹/۴	پاییز ۱۳۹۹
۹/۲	۷/۸	۸/۰	۱۸/۹	۸/۶	۱۰/۲	۱۶/۵	۸/۴	۹/۷	زمستان ۱۳۹۹
۷/۷	۶/۱	۶/۴	۱۸/۵	۷/۹	۹/۶	۱۵/۶	۷/۵	۸/۸	بهار ۱۴۰۰
۸/۱	۶/۲	۶/۵	۲۰/۸	۸/۷	۱۰/۷	۱۷/۷	۸/۱	۹/۶	تابستان ۱۴۰۰
۸/۹	۶/۴	۶/۸	۱۷/۸	۸/۰	۹/۶	۱۵/۷	۷/۶	۸/۹	پاییز ۱۴۰۰
۸/۶	۷/۹	۸/۰	۱۶/۹	۸/۵	۹/۹	۱۴/۹	۸/۴	۹/۴	زمستان ۱۴۰۰

ماخذ- مرکز آمار ایران، دفتر جمعیت، نیروی کار و سرشماری.

۴-۲- نرخ بیکاری جمعیت ۱۵ ساله و بیش تر بر حسب جنس و به تفکیک مناطق جغرافیایی



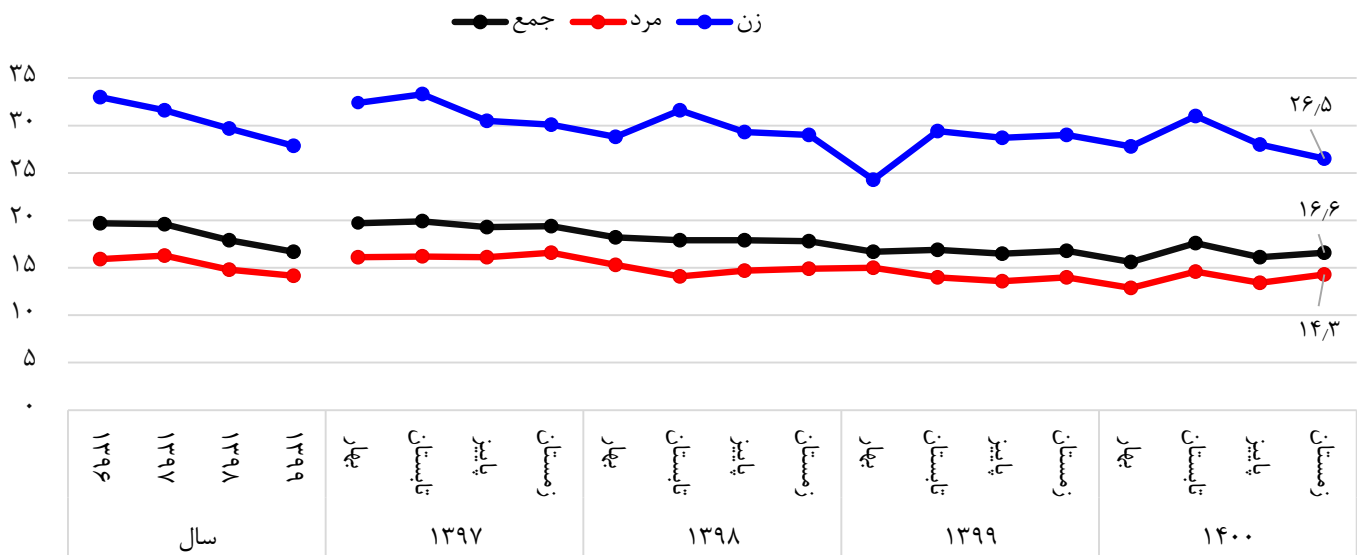
مبنا: جدول ۴-۸

۴-۹- نرخ بیکاری جمعیت ۱۸-۳۵ ساله به تفکیک جنس و مناطق جغرافیایی (درصد)

نقاط روستایی			نقاط شهری			کل کشور			سال / فصل
زن	مرد	جمع	زن	مرد	جمع	زن	مرد	جمع	
۱۸٫۴	۱۳٫۸	۱۴٫۷	۳۶٫۷	۱۶٫۶	۲۱٫۲	۳۳٫۰	۱۵٫۹	۱۹٫۷	۱۳۹۶
۱۷٫۴	۱۳٫۰	۱۳٫۸	۳۵٫۳	۱۷٫۴	۲۱٫۵	۳۱٫۶	۱۶٫۳	۱۹٫۶	۱۳۹۷
۱۷٫۴	۱۱٫۹	۱۲٫۹	۳۳٫۰	۱۵٫۷	۱۹٫۶	۲۹٫۷	۱۴٫۸	۱۷٫۹	۱۳۹۸
۱۸٫۳	۱۱٫۸	۱۲٫۹	۳۰٫۵	۱۴٫۹	۱۷٫۹	۲۷٫۹	۱۴٫۱	۱۶٫۷	۱۳۹۹
۱۸٫۷	۱۳٫۰	۱۴٫۰	۳۱٫۶	۱۵٫۵	۱۹٫۰	۲۹٫۰	۱۴٫۹	۱۷٫۸	زمستان ۱۳۹۸
۱۶٫۳	۱۲٫۰	۱۲٫۷	۲۶٫۵	۱۶٫۰	۱۸٫۰	۲۴٫۳	۱۵٫۰	۱۶٫۷	بهار ۱۳۹۹
۱۶٫۷	۱۰٫۴	۱۱٫۵	۳۲٫۹	۱۵٫۲	۱۸٫۶	۲۹٫۴	۱۴٫۰	۱۶٫۹	تابستان ۱۳۹۹
۲۰٫۶	۱۱٫۹	۱۳٫۴	۳۰٫۹	۱۴٫۲	۱۷٫۵	۲۸٫۷	۱۳٫۶	۱۶٫۵	پاییز ۱۳۹۹
۱۹٫۶	۱۲٫۹	۱۴٫۰	۳۱٫۵	۱۴٫۴	۱۷٫۷	۲۹٫۰	۱۴٫۰	۱۶٫۸	زمستان ۱۳۹۹
۱۷٫۹	۱۰٫۴	۱۱٫۷	۳۰٫۸	۱۳٫۷	۱۶٫۸	۲۷٫۸	۱۲٫۹	۱۵٫۶	بهار ۱۴۰۰
۱۷٫۸	۱۱٫۳	۱۲٫۴	۳۴٫۴	۱۵٫۶	۱۹٫۲	۳۱٫۰	۱۴٫۶	۱۷٫۶	تابستان ۱۴۰۰
۲۰٫۰	۱۱٫۱	۱۲٫۵	۲۹٫۹	۱۴٫۱	۱۷٫۲	۲۸٫۰	۱۳٫۴	۱۶٫۱	پاییز ۱۴۰۰
۱۸٫۵	۱۳٫۴	۱۴٫۲	۲۸٫۵	۱۴٫۶	۱۷٫۲	۲۶٫۵	۱۴٫۳	۱۶٫۶	زمستان ۱۴۰۰

ماخذ- مرکز آمار ایران، دفتر جمعیت، نیروی کار و سرشماری.

۴-۳- نرخ بیکاری جمعیت ۱۸-۳۵ ساله به تفکیک مناطق جغرافیایی



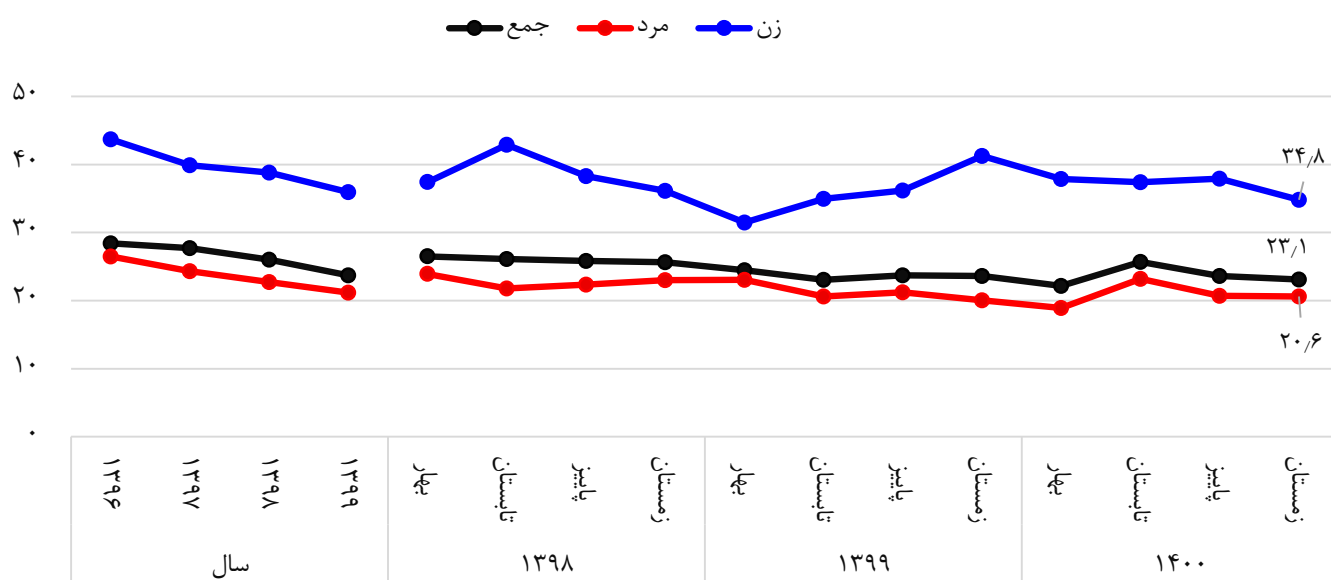
مبنا: جدول ۴-۹

۱۰-۴- نرخ بیکاری جمعیت ۱۵-۲۴ ساله به تفکیک جنس و مناطق جغرافیایی (درصد)

نقاط روستایی			نقاط شهری			کل کشور			سال / فصل
زن	مرد	جمع	زن	مرد	جمع	زن	مرد	جمع	
۲۳/۱	۲۰/۱	۲۰/۷	۵۱/۱	۲۶/۲	۳۱/۹	۴۳/۷	۲۶/۵	۲۸/۴	۱۳۹۶
۱۹/۶	۱۸/۷	۱۸/۹	۴۷/۷	۲۶/۹	۳۱/۵	۳۹/۹	۲۴/۳	۲۷/۷	۱۳۹۷
۲۱/۸	۱۸/۵	۱۹/۱	۴۴/۸	۲۴/۷	۲۹/۱	۳۸/۸	۲۲/۷	۲۶/۰	۱۳۹۸
۲۲/۱	۱۷/۷	۱۸/۴	۴۱/۲	۲۲/۸	۲۶/۰	۳۶/۰	۲۱/۲	۲۳/۷	۱۳۹۹
۲۴/۴	۱۹/۸	۲۰/۵	۳۹/۷	۲۴/۵	۲۷/۹	۳۶/۱	۲۳/۰	۲۵/۷	زمستان ۱۳۹۸
۲۰/۸	۱۸/۹	۱۹/۲	۳۵/۴	۲۵/۰	۲۶/۸	۳۱/۵	۲۳/۰	۲۴/۵	بهار ۱۳۹۹
۱۸/۷	۱۵/۴	۱۵/۹	۴۱/۰	۲۲/۹	۲۶/۲	۳۵/۰	۲۰/۶	۲۳/۱	تابستان ۱۳۹۹
۲۵/۸	۱۷/۳	۱۸/۶	۴۰/۲	۲۲/۹	۲۶/۰	۳۶/۲	۲۱/۲	۲۳/۷	پاییز ۱۳۹۹
۲۳/۱	۱۹/۴	۲۰/۰	۴۸/۳	۲۰/۳	۲۵/۲	۴۱/۳	۲۰/۰	۲۳/۶	زمستان ۱۳۹۹
۲۰/۸	۱۵/۲	۱۶/۱	۴۴/۲	۲۰/۵	۲۴/۶	۳۷/۹	۱۸/۹	۲۲/۱	بهار ۱۴۰۰
۲۳/۲	۱۶/۲	۱۷/۲	۴۱/۶	۲۶/۳	۲۹/۲	۳۷/۴	۲۳/۲	۲۵/۷	تابستان ۱۴۰۰
۲۳/۵	۱۶/۷	۱۷/۶	۴۲/۲	۲۲/۵	۲۶/۰	۳۷/۹	۲۰/۷	۲۳/۶	پاییز ۱۴۰۰
۱۹/۶	۱۹/۶	۱۹/۶	۳۹/۹	۲۱/۱	۲۴/۵	۳۴/۸	۲۰/۶	۲۳/۱	زمستان ۱۴۰۰

ماخذ- مرکز آمار ایران، دفتر جمعیت، نیروی کار و سرشماری.

۱۰-۴- نرخ بیکاری جمعیت ۱۵-۲۴ ساله به تفکیک مناطق جغرافیایی



مبنا: جدول ۱۰-۴

۴-۱۱- سهم جمعیت دارای بیش از یک شغل (هزار نفر)(درصد)

سال	کل شاغلین			افراد دارای بیش از یک شغل			سهم جمعیت دارای بیش از یک شغل		
	جمع	نقاط شهری	نقاط روستایی	جمع	نقاط شهری	نقاط روستایی	جمع	نقاط شهری	نقاط روستایی
۱۳۹۶	۲۳۳۷۹	۱۷۰۰۱	۶۳۷۸	۷۲۷	۲۵۳	۴۷۴	۳/۱	۱/۵	۷/۴
۱۳۹۷	۲۳۷۱۲	۱۷۳۸۰	۶۳۳۲	۸۲۲	۳۰۹	۵۱۳	۳/۵	۱/۸	۸/۱
۱۳۹۸	۲۴۲۷۳	۱۷۸۴۰	۶۴۳۳	۸۳۴	۲۹۷	۵۳۷	۳/۴	۱/۷	۸/۳
۱۳۹۹	۲۳۳۶۳	۱۷۲۷۰	۵۹۹۳	۶۷۹	۲۳۷	۴۴۲	۲/۹	۱/۴	۷/۴

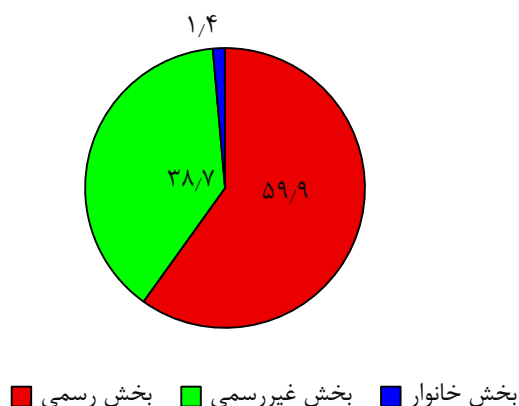
ماخذ- مرکز آمار ایران، دفتر جمعیت، نیروی کار و سرشماری.

۴-۱۲- جمعیت شاغل ۱۵ ساله و بیشتر برحسب بخش و به تفکیک وضع اشتغال و مناطق جغرافیایی

سال	شرح	کل	بخش رسمی	بخش غیررسمی	بخش خانوار
۱۳۹۸	شاغل ۱۵ ساله و بیشتر	۲۴۲۷۳۵۱۷	۱۴۳۳۵۸۷۹	۹۲۹۹۵۹۷	۶۲۳۲۸۶
۱۳۹۹	شاغل ۱۵ ساله و بیشتر	۲۳۲۶۳۰۴۷	۱۳۹۳۹۳۳۴	۱۹۹۱۷۱۲	۳۳۱۹۲۴
	اشتغال رسمی	۹۷۶۷۳۷۱	۹۶۷۶۴۲۳	۸۸۴۵۰	۲۴۹۸
	اشتغال غیررسمی	۱۳۴۹۵۶۷۶	۴۲۶۲۹۱۱	۸۹۰۳۲۶۲	۳۲۹۴۲۵
	ساکن در نقاط شهری	۱۷۲۶۹۹۵۵	۱۱۵۵۳۸۴۳	۵۵۰۹۱۶۴	۲۰۶۸۷۰
	اشتغال رسمی	۸۳۱۶۴۹۸	۸۲۴۱۹۳۵	۷۲۹۰۹	۱۶۵۴
	اشتغال غیررسمی	۸۹۵۳۴۵۷	۳۳۱۱۹۰۹	۵۴۳۶۲۵۵	۲۰۵۲۱۶
	ساکن در نقاط روستایی	۵۹۹۳۰۹۲	۲۳۸۵۴۹۰	۳۴۸۲۵۴۸	۱۲۵۰۵۴
	اشتغال رسمی	۱۴۵۰۸۷۳	۱۴۳۴۴۸۸	۱۵۵۴۱	۸۴۴
	اشتغال غیررسمی	۴۵۴۲۲۱۹	۹۵۱۰۰۲	۳۴۶۷۰۰۷	۱۲۴۲۱۰

ماخذ- مرکز آمار ایران، دفتر جمعیت، نیروی کار و سرشماری.

۴-۵- سهم جمعیت شاغل ۱۵ ساله و بیشتر برحسب بخش در سال ۱۳۹۹



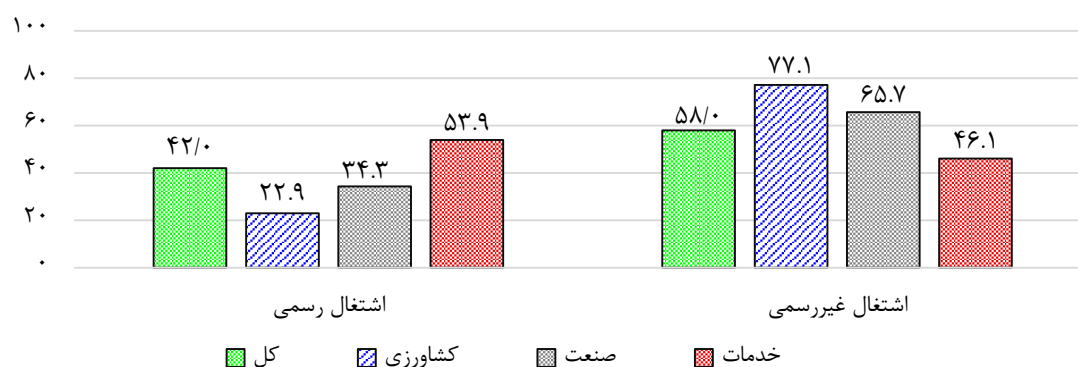
مبنا: جدول ۴-۱۲

۴-۱۳- جمعیت شاغل ۱۵ ساله و بیشتر بر حسب گروه‌های عمده فعالیت اقتصادی به تفکیک وضع اشتغال و مناطق جغرافیایی

خدمات	صنعت	کشاورزی	کل	شرح	سال
۱۲۲۱۳۹۹۱	۷۷۶۶۰۱۶	۴۲۹۲۵۴۱	۲۴۲۷۳۵۱۷	کل۱۳۹۸
۱۱۴۶۹۶۳۹	۷۷۴۸۵۱۴	۴۰۴۲۸۳۳	۲۳۲۶۳۰۴۷	کل۱۳۹۹
۶۱۷۷۶۶۶	۲۶۶۱۲۸۴	۹۲۷۳۴۶	۹۷۶۷۳۷۱	اشتغال رسمی	
۵۶۲۱۴۱۶	۲۳۴۹۰۷۶	۳۴۴۹۳۲	۸۳۱۶۴۹۸	شهری	
۵۵۶۲۵۱	۳۱۲۲۰۹	۵۸۲۴۱۴	۱۴۵۰۸۷۳	روستایی	
۵۲۹۱۹۷۳	۵۰۸۲۳۰	۳۱۱۵۴۸۷	۱۳۴۹۵۶۷۶	اشتغال غیررسمی	
۴۴۸۹۳۷۱	۳۶۷۸۷۲۲	۷۸۴۶۱۷	۸۹۵۳۴۵۷	شهری	
۸۰۲۶۰۳	۱۴۰۸۵۰۹	۲۳۳۰۸۷۰	۴۵۴۲۲۱۹	روستایی	

ماخذ- مرکز آمار ایران، دفتر جمعیت، نیروی کار و سرشماری.

۴-۶- سهم جمعیت شاغل ۱۵ ساله و بیشتر بر حسب وضع اشتغال و گروه‌های عمده فعالیت اقتصادی در سال ۱۳۹۹



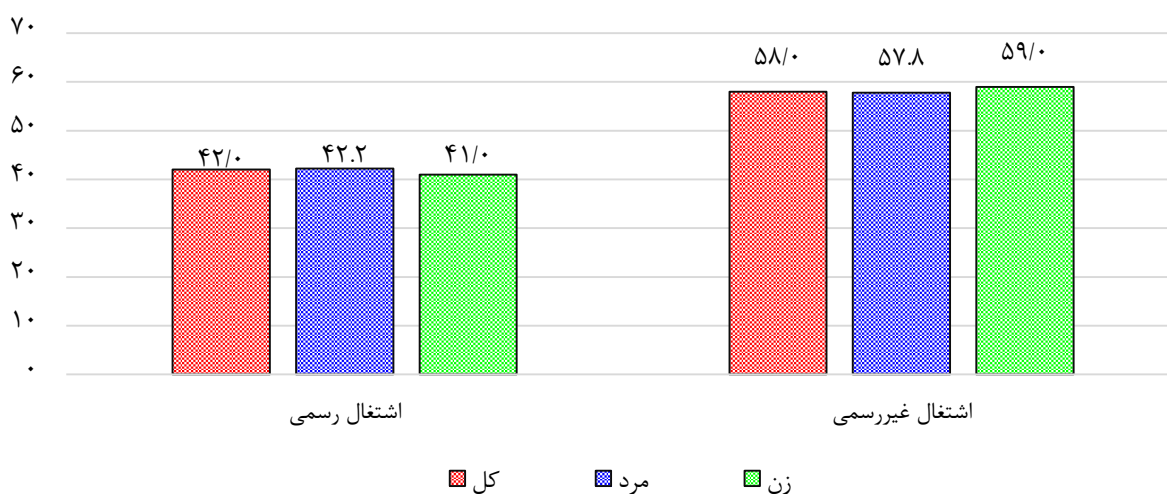
مبنا: جدول ۴-۱۳

۴-۱۴- جمعیت شاغل ۱۵ ساله و بیشتر بر حسب وضع اشتغال و به تفکیک جنس و مناطق جغرافیایی

سال	شرح	کل	اشتغال رسمی	اشتغال غیررسمی
.....۱۳۹۸	مرد و زن	۲۴۲۷۳۵۱۷	۹۸۸۲۲۰۸	۱۴۳۷۸۶۱۶
.....۱۳۹۹	مرد و زن	۲۳۲۶۳۰۴۷	۹۷۶۷۳۷۱	۱۳۴۹۵۶۷۶
	مرد	۱۹۶۰۵۳۷۴	۸۲۶۸۶۵۷	۱۱۳۳۶۷۱۸
	زن	۳۶۵۷۶۷۳	۱۴۹۸۷۱۴	۲۱۵۸۹۵۸
	ساکن در نقاط شهری	۱۷۲۶۹۹۵۵	۸۳۱۶۴۹۸	۸۹۵۳۴۵۷
	مرد	۱۴۶۳۷۰۲۸	۶۹۳۲۹۱۵	۷۷۰۴۱۱۳
	زن	۲۶۳۲۹۲۷	۱۳۸۳۵۸۳	۱۲۴۹۳۴۳
	ساکن در نقاط روستایی	۵۹۹۳۰۹۲	۱۴۵۰۸۷۳	۴۵۴۲۲۱۹
	مرد	۴۹۶۸۳۴۷	۱۳۳۵۷۴۲	۲۶۳۲۶۰۵
	زن	۱۰۲۴۷۴۶	۱۱۵۱۳۱	۹۰۹۶۱۵

ماخذ- مرکز آمار ایران، دفتر جمعیت، نیروی کار و سرشماری.

۴-۷- سهم جمعیت شاغل ۱۵ ساله و بیشتر بر حسب وضع اشتغال و به تفکیک جنس در سال ۱۳۹۹



مبنا: جدول ۴-۱۴

آسیب‌های اجتماعی

تعاریف و مفاهیم

اعتیاد به مواد مخدر: مصرف مداوم یک یا چند نوع از مواد مخدر به صورتی که عدم استفاده از آن باعث ایجاد مشکلات جسمی و روحی در فرد شود.

اقدام به خودکشی: عملی که فرد برای از بین بردن خودش انجام می‌دهد.

حوادث ناشی از کار: حادثه ناشی از کار عبارت است از اتفاق یا پیامدی که در جریان انجام کار پدید آمده و با صدمات شغلی مرگبار یا غیرمرگبار همراه می‌باشد.

خانه سلامت: مرکزی است که توسط سازمان بهزیستی کشور تاسیس شده و زنان هرگز ازدواج نکرده در معرض آسیب اجتماعی و فاقد حمایت‌های خانوادگی و اجتماعی را تحت پوشش قرار داده و از طریق ارائه خدمات، زمینه‌های کسب استقلال اقتصادی و اجتماعی را فراهم آورده و آن‌ها را در تأمین حداقل نیازهای اقتصادی و جلوگیری از ابتلا به آسیب‌های اجتماعی یاری می‌نماید.

خانه امن (سازمان بهزیستی کشور): مرکزی است که توسط سازمان بهزیستی کشور برای اسکان موقت زنان خشونت دیده یا در معرض خشونت خانگی، تاسیس شده است. به طوری که این زنان حداکثر تا یک سال در این مرکز از امکانات و خدمات تخصصی فردی، خانوادگی و اجتماعی به منظور رفع مسئله خشونت و آسیب‌های وارد شده، به صورت رایگان بهره‌مند می‌شوند. در صورتی که زنان مذکور دارای فرزند پسر کم‌تر از دوازده سال یا فرزند دختر باشند، فرزندان آن‌ها نیز در این مرکز اسکان داده می‌شوند.

خدمات اورژانس اجتماعی: یکی از فعالیت‌های برنامه اورژانس اجتماعی است که خدمات تخصصی را با استفاده از روش‌های کاهش بحران و راهنمایی از طریق خط تلفن سه رقمی (۱۲۳) به فرد در معرض آسیب یا آسیب دیده اجتماعی در شرایط بحرانی ارائه می‌نماید.

خدمات کاهش آسیب اعتیاد: خدمات بهداشتی-آموزشی است که به منظور کاهش عوارض بهداشتی-اجتماعی ناشی از اعتیاد به معتادانی که به مصرف مواد ادامه می‌دهند، ارائه می‌شود.

سقط: عبارت است از خروج یا بیرون آوردن حاصل بارداری قبل از هفته بیستم حاملگی، مشروط بر اینکه خروجی علامتی از زندگی مثل تنفس و ضربان قلب نداشته باشد.

فرد مبتلا به اختلال هویت جنسی: فردی که به طور مستمر و پایدار از جنسیت بیولوژیک خود ناراضی است و از نظر روانی تمایل یا اصرار بر متعلق بودن به جنس مخالف دارد. توضیح: این واژه با عنوان فرد دچار ناراضی جنسی (سال ۱۳۹۵) تعریف شده است.

قاچاقچی مواد مخدر: قاچاقچی که امرار معاش وی، سرمایه‌گذاری و یا مشارکت در عملیات اجرایی خرید و فروش مواد مخدر است.

کم توان: فردی است که به علت اختلال فیزیکی (جسمی، حرکتی و حسی)، ذهنی و یا روانی دچار محدودیت در عملکرد فردی و یا اجتماعی باشد.

مددجو: مددجو، به فردی گفته می‌شود که دچار مشکلات جسمی، روانی، اقتصادی یا اجتماعی شده و بدون دریافت کمک و خدمات ویژه از سازمان‌های مربوط قادر به استقلال و خودکفایی اقتصادی و اجتماعی نباشد.

مددجویی تحت پوشش سازمان بهزیستی کشور: خدمت گیرنده سازمان بهزیستی کشور است که دارای پرونده مددجویی بوده و به تشخیص مددکار اجتماعی این سازمان واجد شرایط بهره‌مندی از خدمات مستمر و یا غیرمستمر سازمان بهزیستی کشور است.

مرکز بازپروری زنان آسیب دیده اجتماعی: مرکزی است که به منظور حمایت و بازپروری زنان و دختران آسیب دیده اجتماعی و یا در معرض آسیب‌های اجتماعی تاسیس شده است تا با ارائه خدمات تخصصی به آنان زمینه بازگشت به زندگی سالم را از طریق پیوند مجدد با خانواده، آموزش یا ایجاد اشتغال و کسب درآمد مشروع، ازدواج و تشکیل خانواده را فراهم می‌آورد.

مسمومیت: تاثیر وارد شدن مواد خارجی بر بدن از طریق تزریق، خوردن، آشامیدن، استنشاق و استنشاق مواد سمی، تماس با مواد سوزش‌آور یا فرساینده و همچنین سم حیوانات زهردار که موجب به هم خوردن تعادل فیزیولوژیکی، فیزیکی و یا روانی می‌شود.

مصرف کننده مواد مخدر: فردی که به صورت داوطلبانه و غیرمجاز یکی از انواع مواد مخدر را مورد مصرف قرار می‌دهد.

همسرآزاری: سوء رفتار و آزار جسمی، جنسی، روانی و سهل‌انگاری که توسط شوهر نسبت به زن و یا برعکس صورت می‌گیرد.

گزیده اطلاعات:



تعداد مراکز درمان اعتیاد از ۲۳۰۴ مرکز در سال ۱۳۹۶ به ۲۲۸۶ مرکز در سال ۱۳۹۹ کاهش یافته است. خدمت گیرندگان این مراکز نیز از ۴۸۶۴۶۰ نفر به ۵۳۰۳۷۵ رسیده است.

تعداد خدمت گیرندگان مراکز کاهش آسیب اعتیاد تحت پوشش سازمان بهزیستی کشور در سال ۱۳۹۹ برابر ۱۰۴۲۴۹ مرکز بوده است.

انواع مواد مخدر و روان‌گردان کشف شده در سال ۱۳۹۶ برابر ۸۰۸۶۳۲ کیلوگرم بوده است که در سال ۱۳۹۹ به ۱۱۷۷۸۰۶ کیلوگرم افزایش یافته است.



تعداد افراد پذیرش شده در مراکز مجاز درمان اعتیاد به مواد مخدر و روان‌گردان‌ها موضوع ماده ۱۵ در طی دوره زمانی ۱۳۹۶ تا ۱۳۹۹ از ۱۲۵۴۷۰۴ نفر به ۱۳۲۰۰۴۱ نفر رسیده است. در دوره زمانی فوق تعداد مراکز از ۸۶۳۲ به ۸۶۳۵ مرکز رسیده است. تعداد افراد پذیرش شده در مراکز نگهداری، درمان و کاهش آسیب معتادان موضوع ماده ۱۶ قانون و مجری تبصره ۲ ذیل آن در طی دوره زمانی ۱۳۹۶ تا ۱۳۹۹ از ۸۲۶۶۵ نفر به ۵۹۸۴۳ نفر رسیده است. در دوره زمانی فوق تعداد مراکز از ۵۷۹ به ۴۲۰ مرکز رسیده است.



تعداد مددجویان تحت پوشش سازمان بهزیستی کشور در سال ۱۳۹۶ تا ۱۳۹۹ روندی افزایشی داشته است به طوری که از ۲۲۶۹۰۳۰ نفر به ۲۶۸۰۸۲۰ نفر رسیده است.

تعداد خدمات گیرندگان مراکز آسیب‌های اجتماعی از سازمان بهزیستی کشور به تفکیک نوع مرکز از سال ۱۳۹۶ تا سال ۱۳۹۹ روند افزایشی داشته است به طوری که از ۴۴۲۹۸۶ نفر به ۸۶۹۱۰۲ نفر رسیده است.



تعداد مددجویان دارای پرونده اجتماعی در سازمان بهزیستی کشور در سال ۱۳۹۶ برابر ۵۳۳۵۷۳ نفر بوده است که به ۶۷۲۳۲۳ نفر در سال ۱۳۹۹ افزایش یافته است.



تعداد مددجویان کم‌توان تحت پوشش سازمان بهزیستی کشور از ۱۴۱۵۷۱۰ نفر در سال ۱۳۹۶ به ۱۷۵۹۱۱۱ نفر در سال ۱۳۹۹ رسیده است.

تعداد مراجعان به مراکز مشاوره و مراکز صدای مشاور سازمان بهزیستی کشور از ۱۰۳۳۰۵۸ مراجعه در سال ۱۳۹۶ به ۹۳۲۱۱۷ مراجعه در سال ۱۳۹۹ رسیده است.

در زمستان ۱۴۰۰ تعداد مرگ و میرهای غیرطبیعی ۹۹۰۸ مورد بوده است که از این تعداد ۳۶۳۷ مورد ناشی از حوادث رانندگی ترافیکی، ۱۹۵ مورد ناشی از سلاح سرد، ۱۶۳ مورد ناشی از غرق شدگی، ۴۵۶ مورد ناشی از سوختگی، ۱۳۸ مورد ناشی از برق گرفتگی، ۵۰۴ مورد ناشی از سقوط از بلندی، ۱۵ مورد ناشی از فوت ریلی و قطار، ۳۸۶ مورد ناشی از مسمومیت با سم، ۱۹۳ مورد ناشی از مسمومیت دارویی، ۴۲۴ مورد ناشی از مسمومیت با منوکسیدکربن، ۲۷۶ مورد ناشی از سوء مصرف مواد مخدر، ۷۷ مورد ناشی از مواد محرک، ۶۵۴ مورد ناشی از داروی مخدر، ۴۱۰ مورد ناشی از مصرف چنگانه و ۲۳۸۰ مورد ناشی از سایر موارد بوده است.



تعداد مرگ و میرهای ناشی از حوادث کار در زمستان ۱۴۰۰، ۴۳۵ مورد بوده است که نسبت به فصل قبل تعداد ۵۰ مورد کاهش و نسبت به فصل مشابه سال قبل، ۲۴ مورد افزایش یافته است.

در زمستان ۱۴۰۰ تعداد آسیب دیدگان شغلی در کارگاه‌های مشمول قانون کار برابر ۱۷۸۱ مورد بوده است که از این تعداد ۱۵۱ مورد منجر به فوت و ۱۶۳۰ مورد منجر به غیرفوت بوده است.

در زمستان ۱۴۰۰، معاینات بالینی بعلت نزاع جسمانی ۱۱۷۶۹۲ مورد و نزاع روانی ۲۱۲ مورد بوده است که نسبت به فصل مشابه سال قبل به ترتیب ۵۰۰۴ و ۸۷ مورد کاهش داشته است.

۵-۱- تعداد مراکز درمان اعتیاد تحت پوشش سازمان بهزیستی کشور و تعداد خدمات گیرندگان این مراکز

سرپایی غیردولتی		سرپایی دولتی		جمع		سال
خدمت گیرنده	مرکز	خدمت گیرنده	مرکز	خدمت گیرنده	مرکز	
۹۶۱۶۰	۱۰۶۶	۱۴۶۳	۹	۴۸۶۴۶۰	۲۳۰۴ ۱۳۹۶
۱۸۹۹۶۳	۱۱۳۲	۳۵۹۸	۷	۵۸۷۵۳۷	۲۴۵۲ ۱۳۹۷
۲۵۶۲۹۵	۱۱۰۷	۱۹۲۰	۷	۶۶۷۲۸۲	۲۴۱۵ ۱۳۹۸
۳۰۹۶۴۸	۱۰۸۱	۲۱۴۶	۶	۵۳۰۳۷۵	۲۲۸۶ ۱۳۹۹

توانمندسازی		اجتماع درمان مدار		اقامتی بهبود و بازتوانی		سال
خدمت گیرنده	مرکز	خدمت گیرنده	مرکز	خدمت گیرنده	مرکز	
...	...	۳۳۹۴	۳۲	۳۸۵۴۴۳	۱۱۹۷ ۱۳۹۶
...	...	۴۰۸۳	۳۳	۳۸۹۸۹۳	۱۲۸۰ ۱۳۹۷
...	...	۴۵۱۵	۳۲	۴۰۴۵۵۲	۱۲۶۹ ۱۳۹۸
۱۷۲۲	۲۵	۲۸۲۰	۲۸	۲۱۴۰۳۹	۱۱۴۶ ۱۳۹۹

ماخذ- سازمان بهزیستی کشور.

۵-۲- تعداد خدمات گیرندگان مراکز کاهش آسیب اعتیاد تحت پوشش سازمان بهزیستی کشور (نفر)

کانکس	موبایل ون	سرپناه شبانه	گذری	تیم سیار	جمع	سال
...	...	۱۶۴۳۸	۷۱۸۶۴	۱۰۴۳۹۶	۱۹۲۶۹۸ ۱۳۹۶
...	...	۱۷۵۷۷	۴۳۷۳۸	۵۶۲۲۶	۱۱۷۵۴۱ ۱۳۹۷
۱۴۳۴	۱۴۸۵۳	۹۶۵۸	۲۴۷۵۷	۳۶۷۱۰	۹۹۹۰۷ ۱۳۹۸
۵۰۶۸	۲۰۹۸۵	۷۵۲۳	۲۲۱۸۰	۳۳۰۳۲	۱۰۴۲۴۹ ۱۳۹۹

ماخذ- سازمان بهزیستی کشور.

۳-۵- تعداد خدمات گیرندگان مراکز آسیب‌های اجتماعی از سازمان بهزیستی کشور به تفکیک نوع مرکز

سال	جمع	مداخله در بحران‌های فردی، خانوادگی و اجتماعی	پایگاه خدمات اجتماعی-تشکیل پرونده	پایگاه خدمات اجتماعی-شناسایی شده	مراکز توانمندسازی کودکان خیابانی	خط تلفن اورژانس اجتماعی (تماس‌ها)	خدمات سیار اورژانس اجتماعی
.....۱۳۹۶	۴۴۲۹۸۶	۴۸۷۳۱	۲۸۰۳۲	۴۵۸۹۰۸	۵۱۵۲	۶۱۸۴۰۵	۱۲۲۳۹۷
.....۱۳۹۷	۵۹۲۵۱۶	۶۸۳۰۸	۳۷۵۹۸	۴۹۱۱۰۸	۶۱۹۸	۷۶۴۵۱۷	۱۸۸۰۴۹
.....۱۳۹۸	۷۰۷۷۱۶	۷۸۳۱۶	۲۵۸۰۷	۴۷۹۱۹۹	۴۸۰۵	۷۹۲۷۲۶	۲۵۳۱۲۰
.....۱۳۹۹	۸۶۹۱۰۲	۷۲۴۹۲	۲۸۶۱۱	۳۴۶۱۰۸	۳۹۰۲	۱۱۰۵۳۱۳	۲۱۲۳۱۰

سال	خانه سلامت	حمایت از مبتلایان به اختلال هویت جنسی	مرکز حمایت و بازپروری زنان و دختران آسیب دیده اجتماعی	خانه امن		مرکز حمایت‌های روانی-اجتماعی دختران و خانواده (روزانه)	مرکز حمایتی آموزشی کودک و خانواده	مراکز غیر دولتی و غیر اقامتی حمایت و توانمندسازی زنان آسیب دیده اجتماعی (راه نوین)
				دولتی	غیردولتی			
.....۱۳۹۶	۶۶۹	۴۴۶	۱۴۳۲	۱۱۳۵	۷۲۴	۳۷۲	۶۳۳۱	۰۰۰
.....۱۳۹۷	۵۷۷	۵۰۰	۱۴۰۶	۱۲۷۸	۱۱۹۱	۱۰۷۵	۸۵۵۶	۱۴۹
.....۱۳۹۸	۵۰۳	۴۷۰	۱۲۷۵	۱۰۰۱	۱۳۱۰	۱۴۲۵	۵۷۵۳	۲۳۴
.....۱۳۹۹	۴۹۶	۴۹۴	۱۱۶۴	۸۲۹	۱۲۳۴	۱۵۱۹	۶۱۱۷	۴۳۷

ماخذ- سازمان بهزیستی کشور.

۴-۵- انواع مواد مخدر و روان گردان کشف شده (کیلوگرم)

سال	جمع ^(۱)	مواد افیونی			کانابیس ^(۳)	شیشه(مت‌آفتامین)	سایر مواد ^(۴)
		تریاک	هروئین ^(۲)	مرفین			
.....۱۳۹۶	۸۰۸۶۳۲	۶۴۹۶۱۶	۲۶۴۷۹	۱۳۹۶۷	۱۰۸۱۱۱	۲۳۹۹	۸۰۶۱
.....۱۳۹۷	۷۸۹۴۷۲	۶۲۱۳۶۷	۲۳۸۲۶	۲۳۳۸۷	۹۷۴۵۴	۵۵۲۰	۱۷۹۱۸
.....۱۳۹۸	۹۵۰۷۵۰	۷۶۲۳۷۶	۱۸۹۰۳	۲۵۸۱۷	۱۰۶۸۳۰	۱۸۷۳۶	۱۸۰۸۷
.....۱۳۹۹	۱۱۷۷۸۰۶	۹۴۷۰۸۵	۲۸۰۳۱	۲۸۱۴۱	۱۲۹۶۶۳	۲۲۲۶۳	۲۲۶۲۴

(۱) اختلاف سرجمع با اجزاء به دلیل گرد کردن است.

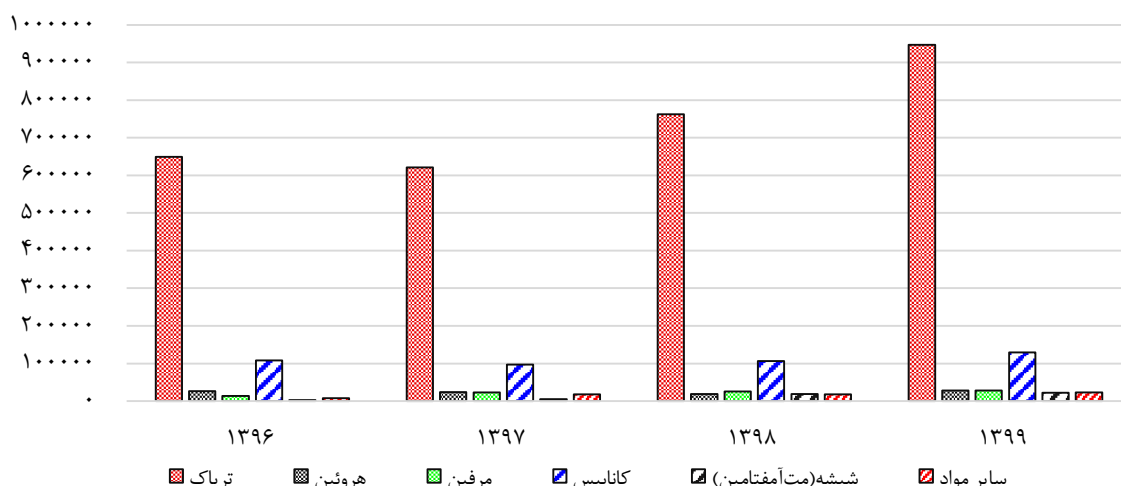
(۲) شامل سوخته تریاک، شیره تریاک، کوکائین و ... می‌باشد.

(۳) شامل حشیش و گراس می‌باشد.

(۴) شامل کراک و کریستال نیز می‌باشد.

ماخذ- ریاست جمهوری، دبیرخانه ستاد مبارزه با مواد مخدر.

۵-۱- انواع مواد مخدر و روان‌گردان کشف شده



مبنا: جدول ۵-۴

۵-۵- تعداد مراکز و پذیرش درمان اعتیاد به مواد مخدر و روان‌گردان‌ها

سال	مراکز مجاز درمان اعتیاد به مواد مخدر و روان‌گردان‌ها موضوع ماده ۱۵		مراکز نگهداری، درمان و کاهش آسیب معتادان موضوع ماده ۱۶ قانون و مجری تبصره ۲ ذیل آن	
	تعداد مراکز	تعداد افراد پذیرش شده	تعداد مراکز	تعداد افراد پذیرش شده
۱۳۹۶	۸۶۳۲	۱۲۵۴۷۰۴	۵۷۹	۸۲۶۶۵
۱۳۹۷	۸۷۸۶	۱۳۸۹۵۵۸	۵۹۲	۱۰۸۲۹۲
۱۳۹۸	۸۶۳۹	۱۲۶۷۰۲۰	۴۶۶	۹۱۳۶۷
۱۳۹۹	۸۶۳۵	۱۳۲۰۰۴۱	۴۲۰	۵۹۸۴۳

ماخذ- ریاست جمهوری، دبیرخانه ستاد مبارزه با مواد مخدر.

۵-۶- تعداد مددجویان تحت پوشش سازمان بهزیستی کشور بر حسب جنس و بعد خانوار

سال	جمع	مرد				زن			
		جمع	۴ نفر و کم‌تر	۵ تا ۹ نفر	بیش‌تر	جمع	۴ نفر و کم‌تر	۵ تا ۹ نفر	بیش‌تر
۱۳۹۶	۲۲۶۹۰۳۰	۱۳۵۶۸۰۶	۱۲۳۱۵۶۱	۱۲۴۲۹۵	۹۵۰	۸۶۷۱۶۷	۸۶۷۱۶۷	۴۴۶۰۱	۴۵۶
۱۳۹۷	۲۵۱۰۶۹۰	۱۴۷۶۰۱۹	۱۳۴۷۳۸۴	۱۲۷۷۹۵	۸۴۰	۹۹۰۱۴۷	۹۹۰۱۴۷	۴۴۱۱۲	۴۱۲
۱۳۹۸	۲۶۳۲۹۶۴	۱۵۴۴۱۲۰	۱۴۱۰۵۶۷	۱۳۲۸۰۷	۷۴۶	۱۰۴۴۶۲۳	۱۰۴۴۶۲۳	۴۳۸۳۹	۳۸۲
۱۳۹۹	۲۶۸۰۸۲۰	۱۵۷۲۴۶۹	۱۴۳۶۲۳۰	۱۳۵۵۲۸	۷۱۱	۱۰۶۴۱۴۴	۱۰۶۴۱۴۴	۴۳۸۴۰	۳۶۷

ماخذ- سازمان بهزیستی کشور.

۵-۷- تعداد مددجویان دارای پرونده اجتماعی در سازمان بهزیستی کشور برحسب نوع پرونده

شبه خانواده	توانمند سازی خانواده و زنان	آسیب های اجتماعی	جمع	سال
۲۶۲۸۵	۴۶۸۵۳۹	۳۸۷۴۹	۵۳۳۵۷۳ ۱۳۹۶
۲۶۱۸۲	۵۰۲۱۸۹	۵۰۸۵۵	۵۷۹۲۲۶ ۱۳۹۷
۲۵۵۳۸	۵۴۹۶۰۰	۵۸۹۹۲	۶۳۴۱۳۰ ۱۳۹۸
۲۵۰۴۴	۵۷۸۶۱۵	۶۸۶۶۴	۶۷۲۳۲۳ ۱۳۹۹

ماخذ- سازمان بهزیستی کشور.

۵-۸- تعداد مددجویان کم توان در سازمان بهزیستی کشور برحسب جنس و نوع معلولیت

مرد						جمع	سال
صوت و گفتار	شنوایی	روانی	ذهنی	جسمی حرکتی	بینایی		
۱۴۱۵۷۱۰	۱۱۲۷۶۸	۷۷۷۲۹	۲۲۱۰۸۷	۳۵۳۳۴۹	۱۰۰۸۸۴	۱۴۱۵۷۱۰ ۱۳۹۶
۱۵۹۰۱۱۳	۱۲۱۳۵۱	۸۸۲۱۱	۲۳۵۳۹۳	۳۸۹۵۸۳	۱۱۶۶۱۶	۱۵۹۰۱۱۳ ۱۳۹۷
۱۷۱۰۴۷۵	۱۲۷۲۲۵	۹۶۵۲۰	۲۴۵۲۳۱	۴۱۱۰۶۳	۱۲۷۴۵۸	۱۷۱۰۴۷۵ ۱۳۹۸
۶۶۱۴۹	۱۲۹۲۵۴	۱۰۰۲۴۹	۲۴۸۶۲۳	۴۱۸۶۴۴	۱۳۲۱۹۶	۱۷۵۹۱۱۱ ۱۳۹۹

زن						جمع	سال
صوت و گفتار	شنوایی	روانی	ذهنی	جسمی حرکتی	بینایی		
۱۸۸۳۱	۷۸۰۳۲	۳۶۷۳۷	۱۳۲۹۳۴	۱۹۷۵۰۳	۵۴۲۸۸ ۱۳۹۶	
۲۷۴۸۹	۸۷۴۸۵	۴۲۲۸۳	۱۴۶۴۳۰	۲۲۸۰۵۹	۶۴۴۵۸ ۱۳۹۷	
۳۷۵۳۹	۹۲۴۴۰	۴۶۲۷۶	۱۵۳۰۳۸	۲۴۴۱۰۳	۷۱۲۹۷ ۱۳۹۸	
۴۲۷۶۸	۹۴۵۴۷	۴۷۹۹۵	۱۵۵۳۷۳	۲۴۸۸۸۶	۷۴۱۵۷ ۱۳۹۹	

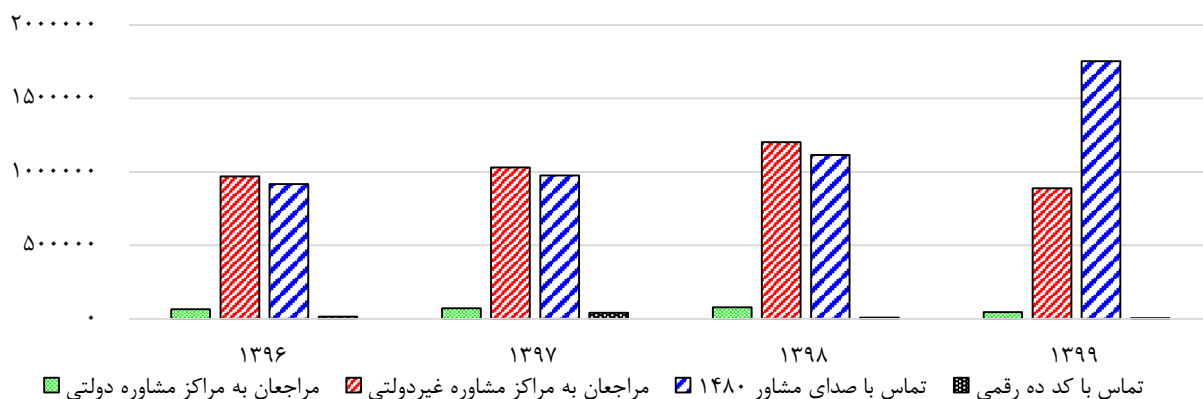
ماخذ- سازمان بهزیستی کشور.

۵-۹- تعداد مراجعان به مراکز مشاوره و مراکز صدای مشاور سازمان بهزیستی کشور

تماس های صدای مشاوره			مراجعان به مراکز مشاوره			سال
تماس با کد ده رقمی	تماس با صدای مشاور ۱۴۸۰	جمع	غیر دولتی	دولتی	جمع	
۱۵۲۷۵	۹۱۶۲۰۷	۱۴۸۶۰۲۴	۹۶۸۷۵۳	۶۴۳۰۵	۱۰۳۳۰۵۸ ۱۳۹۶
۴۰۰۸۶	۹۷۵۷۳۵	۱۰۱۵۸۲۱	۱۰۲۹۸۴۵	۷۰۹۱۹	۱۱۰۰۷۶۴ ۱۳۹۷
۸۵۴۱	۱۱۱۴۵۵۲	۱۱۲۳۰۹۳	۱۲۰۱۷۷۰	۷۸۰۲۸	۱۲۷۹۷۹۸ ۱۳۹۸
۲۵۱۰	۱۷۵۳۶۱۳	۱۷۵۶۱۲۳	۸۸۸۱۲۷	۴۳۹۹۰	۹۳۲۱۱۷ ۱۳۹۹

ماخذ- سازمان بهزیستی کشور.

۵-۲- تعداد مراجعان به مراکز مشاوره و مراکز صدای مشاور سازمان بهزیستی کشور



مبنا: جدول ۹-۵

۵-۱۰- تعداد مرگ و میرهای غیرطبیعی برحسب جنس و به تفکیک علت فوت

ناشی از غرق شدگی			ناشی از سلاح سرد			ناشی از حوادث رانندگی ترافیکی			جمع	سال / فصل
زن	مرد	جمع	زن	مرد	جمع	زن	مرد	جمع		
۱۶۸	۸۵۸	۱۰۲۶	۱۰۸	۶۱۲	۷۲۰	۳۴۹۲	۱۲۷۰۹	۱۶۲۰۱	۳۶۸۷۳ ۱۳۹۶
۱۳۵	۸۰۰	۹۳۵	۱۴۰	۵۹۰	۷۳۰	۳۷۲۵	۱۳۴۵۸	۱۷۱۸۳	۳۷۷۵۸ ۱۳۹۷
۲۰۱	۱۰۷۴	۱۲۷۵	۱۲۳	۶۸۳	۸۰۶	۳۶۹۰	۱۳۲۵۶	۱۶۹۴۶	۳۹۷۹۶ ۱۳۹۸
۲۰۴	۹۸۴	۱۱۸۸	۱۱۲	۷۵۸	۸۷۰	۲۷۰۵	۱۲۶۹۱	۱۵۳۹۶	۳۹۵۱۸ ۱۳۹۹
۲۱	۱۰۱	۱۲۲	۲۱	۱۶۳	۱۸۴	۶۳۷	۲۶۰۶	۳۲۴۳	۸۹۳۰ زمستان ۱۳۹۸
۵۷	۲۵۵	۳۱۲	۲۷	۱۹۴	۲۲۱	۶۴۶	۲۸۳۶	۳۴۸۲	۹۷۰۹ بهار ۱۳۹۹
۸۹	۴۵۶	۵۴۵	۲۷	۲۱۳	۲۴۰	۷۹۹	۳۶۰۸	۴۴۰۷	۱۰۸۷۲ تابستان ۱۳۹۹
۲۴	۱۶۳	۱۸۷	۲۸	۱۸۳	۲۱۱	۶۴۵	۳۲۳۷	۳۸۸۲	۹۳۷۱ پاییز ۱۳۹۹
۳۴	۱۱۰	۱۴۴	۳۰	۱۶۸	۱۹۸	۶۱۵	۳۰۱۰	۳۶۲۵	۹۵۶۶ زمستان ۱۳۹۹
۴۶	۲۴۹	۲۹۵	۱۸	۱۷۸	۱۹۶	۸۱۳	۳۳۱۱	۴۱۲۴	۱۰۳۲۱ بهار ۱۴۰۰
۵۶	۴۲۶	۴۸۲	۲۶	۲۱۶	۲۴۲	۸۸۳	۳۶۲۸	۴۵۱۱	۱۱۲۲۶ تابستان ۱۴۰۰
۳۶	۱۹۰	۲۲۶	۳۸	۱۹۰	۲۲۸	۸۸۶	۳۶۲۰	۴۵۰۶	۱۱۰۸۶ پاییز ۱۴۰۰
۱۹	۱۴۴	۱۶۳	۲۳	۱۷۲	۱۹۵	۷۲۹	۲۹۰۱	۳۶۳۷	۹۹۰۱ زمستان ۱۴۰۰

۱۰-۵- تعداد مرگ و میرهای غیرطبیعی بر حسب جنس و به تفکیک علت فوت (دنباله)

ناشی از سقوط از بلندی			ناشی از برق گرفتگی			ناشی از سوختگی			سال / فصل
زن	مرد	جمع	زن	مرد	جمع	زن	مرد	جمع	
۲۷۰	۱۴۹۷	۱۷۶۷	۵۷	۵۴۹	۶۰۶	۷۲۹	۹۲۱	۱۶۵۰ ۱۳۹۶
۲۵۵	۱۴۷۳	۱۷۲۸	۶۳	۶۰۲	۶۶۵	۶۵۶	۹۲۵	۱۵۸۱ ۱۳۹۷
۲۷۸	۱۵۵۲	۱۸۳۰	۵۱	۶۱۸	۶۶۹	۷۴۱	۱۱۱۳	۱۸۵۴ ۱۳۹۸
۳۲۴	۱۷۸۲	۲۱۰۶	۷۳	۶۶۶	۷۳۹	۷۰۷	۱۱۱۴	۱۸۲۱ ۱۳۹۹
۶۸	۳۴۶	۴۱۴	۵	۱۱۱	۱۱۶	۲۱۰	۲۷۴	۴۸۴ زمستان ۱۳۹۸
۶۶	۴۰۲	۴۶۸	۱۴	۱۵۶	۱۷۰	۱۷۹	۲۹۸	۴۷۷ بهار ۱۳۹۹
۱۰۶	۴۷۲	۵۷۸	۲۹	۲۳۷	۲۶۶	۱۷۶	۲۵۳	۴۲۹ تابستان ۱۳۹۹
۷۳	۴۹۶	۵۶۹	۱۸	۱۵۷	۱۷۵	۱۵۶	۲۵۱	۴۰۷ پاییز ۱۳۹۹
۷۹	۴۱۲	۴۹۱	۱۲	۱۱۶	۱۲۸	۱۹۶	۳۱۲	۵۰۸ زمستان ۱۳۹۹
۱۰۱	۴۶۰	۵۶۱	۲۰	۱۶۸	۱۸۸	۱۹۹	۳۵۸	۵۵۷ بهار ۱۴۰۰
۱۱۶	۵۹۴	۷۱۰	۳۰	۲۶۳	۲۹۳	۱۴۹	۳۰۰	۴۴۹ تابستان ۱۴۰۰
۸۶	۴۷۰	۵۵۶	۱۴	۲۰۱	۲۱۵	۲۰۱	۲۹۲	۴۹۳ پاییز ۱۴۰۰
۸۴	۴۲۰	۵۰۴	۱۴	۱۲۴	۱۳۸	۱۷۴	۲۸۲	۴۵۶ زمستان ۱۴۰۰

ناشی از مسمویت						ناشی از فوت ریلی و قطار			سال / فصل
ناشی از مسمویت دارویی			مسمومیت با سم			زن	مرد	جمع	
زن	مرد	جمع	زن	مرد	جمع				
۲۸۳	۴۶۴	۷۴۷	۳۳۲	۶۶۰	۹۹۲	۷	۴۰	۴۷ ۱۳۹۶
۳۱۸	۴۸۰	۷۹۸	۴۱۴	۷۴۳	۱۱۵۷	۷	۶۱	۶۸ ۱۳۹۷
۲۲۸	۲۷۸	۵۰۶	۴۲۴	۸۱۶	۱۲۴۰	۱۴	۷۰	۸۴ ۱۳۹۸
۲۵۷	۳۲۳	۵۸۰	۴۶۴	۷۶۹	۱۲۳۳	۱۰	۶۲	۷۲ ۱۳۹۹
۵۷	۷۵	۱۳۲	۹۵	۲۰۵	۳۰۰	۵	۹	۱۴ زمستان ۱۳۹۸
۵۷	۶۲	۱۱۹	۱۰۰	۱۵۳	۲۵۳	۰	۱۴	۱۴ بهار ۱۳۹۹
۸۱	۱۰۱	۱۸۲	۱۱۴	۱۸۷	۳۰۱	۴	۱۹	۲۳ تابستان ۱۳۹۹
۵۸	۸۲	۱۴۰	۱۰۷	۲۰۳	۳۱۰	۴	۱۱	۱۵ پاییز ۱۳۹۹
۶۱	۷۸	۱۳۹	۱۴۳	۲۲۶	۳۶۹	۲	۱۸	۲۰ زمستان ۱۳۹۹
۷۶	۷۳	۱۴۹	۱۲۸	۲۲۲	۳۵۰	۶	۱۳	۱۹ بهار ۱۴۰۰
۷۳	۹۱	۱۶۴	۱۲۶	۲۴۵	۳۷۱	۴	۲۰	۲۴ تابستان ۱۴۰۰
۱۰۸	۱۳۱	۲۳۹	۱۵۰	۲۸۱	۴۳۱	۲	۲۳	۲۵ پاییز ۱۴۰۰
۹۲	۱۰۱	۱۹۳	۱۳۶	۲۵۰	۳۸۶	۱	۱۴	۱۵ زمستان ۱۴۰۰

۱۰-۵- تعداد مرگ و میرهای غیرطبیعی بر حسب جنس و به تفکیک علت فوت (دنباله)

ناشی از سوء مصرف موادمخدر			ناشی از مسمویت			ناشی از مسمومیت با منوکسید کربن			سال / فصل
ناشی از مواد محرک			مواد مخدر			ناشی از مسمومیت با منوکسید کربن			
زن	مرد	جمع	زن	مرد	جمع	زن	مرد	جمع	
۳۳	۳۴۲	۳۷۵	۳۳۰	۲۳۵۱	۲۶۸۱	۲۰۲	۵۶۴	۷۶۶	۱۳۹۶
۴۲	۲۹۰	۳۳۲	۴۱۷	۲۹۲۳	۳۳۴۰	۱۷۶	۵۷۳	۷۴۹	۱۳۹۷
۲۴	۱۸۳	۲۰۷	۱۲۸	۹۶۲	۱۰۹۰	۱۹۴	۵۹۰	۷۸۴	۱۳۹۸
۲۱	۱۹۱	۲۱۲	۸۵	۸۹۲	۹۷۷	۲۳۵	۶۹۱	۹۲۶	۱۳۹۹
۵	۵۲	۵۷	۲۸	۲۲۴	۲۵۲	۸۶	۲۶۲	۳۴۸	زمستان ۱۳۹۸
۴	۴۹	۵۳	۲۲	۲۴۵	۲۶۷	۳۹	۱۴۳	۱۸۲	بهار ۱۳۹۹
۴	۶۰	۶۴	۲۳	۲۳۲	۲۵۵	۱۸	۵۴	۷۲	تابستان ۱۳۹۹
۴	۳۹	۴۳	۲۱	۱۷۷	۱۹۸	۵۵	۱۶۸	۲۲۳	پاییز ۱۳۹۹
۹	۴۳	۵۲	۱۹	۲۳۸	۲۵۷	۱۲۳	۳۲۶	۴۴۹	زمستان ۱۳۹۹
۵	۴۴	۴۹	۲۰	۲۰۷	۲۲۷	۳۴	۹۹	۱۳۳	بهار ۱۴۰۰
۱۲	۵۱	۶۳	۲۶	۲۹۱	۳۱۷	۱۹	۳۱	۵۰	تابستان ۱۴۰۰
۱۰	۸۳	۹۳	۲۶	۲۲۸	۲۵۴	۵۲	۱۸۰	۲۳۲	پاییز ۱۴۰۰
۱۶	۶۱	۷۷	۳۳	۲۴۳	۲۷۶	۱۰۳	۳۲۱	۴۲۴	زمستان ۱۴۰۰

سایر ^(۱)	ناشی از سوء مصرف موادمخدر						سال / فصل
	ناشی از مصرف چندگانه			ناشی از داروی مخدر			
	زن	مرد	جمع	زن	مرد	جمع	
۹۲۹۵	۱۳۹۶
۸۴۹۲	۱۳۹۷
۹۳۳۰	۱۳۷	۱۱۳۰	۱۲۶۷	۳۴۹	۱۵۵۹	۱۹۰۸	۱۳۹۸
۹۹۵۰	۱۸۱	۱۲۱۲	۱۳۹۳	۳۸۴	۱۶۷۱	۲۰۵۵	۱۳۹۹
۲۴۶۹	۳۲	۲۶۷	۲۹۹	۷۱	۴۲۵	۴۹۶	زمستان ۱۳۹۸
۲۸۵۸	۴۳	۳۰۶	۳۴۹	۸۰	۴۰۴	۴۸۴	بهار ۱۳۹۹
۲۶۴۳	۴۰	۲۸۴	۳۲۴	۱۱۵	۴۲۸	۵۴۳	تابستان ۱۳۹۹
۲۲۱۷	۴۶	۲۸۴	۳۳۰	۸۵	۳۷۹	۴۶۴	پاییز ۱۳۹۹
۲۲۳۲	۵۲	۳۳۸	۳۹۰	۱۰۴	۴۶۰	۵۶۴	زمستان ۱۳۹۹
۲۵۶۰	۵۶	۳۴۴	۴۰۰	۱۰۰	۴۱۳	۵۱۳	بهار ۱۴۰۰
۲۶۲۸	۴۴	۳۲۵	۳۶۹	۱۰۵	۴۴۸	۵۵۳	تابستان ۱۴۰۰
۲۴۹۶	۵۰	۳۴۵	۳۹۵	۱۱۵	۵۸۲	۶۹۷	پاییز ۱۴۰۰
۲۳۸۰	۵۱	۳۵۹	۴۱۰	۱۱۳	۵۴۱	۶۵۴	زمستان ۱۴۰۰

(۱) سایر شامل موارد خودکشی، دیگر کشی و مرگ و میر ناشی از حلق آویز شدن است.

ماخذ- سازمان پزشکی قانونی.

۱۱-۵- تعداد مرگ و میرهای ناشی از حوادث کار برحسب جنس

ناشی از حوادث کار			جمع	سال
زن	مرد			
۱۸	۱۶۷۵	۱۶۹۳	۱۳۹۶	
۹	۱۶۱۶	۱۶۲۵	۱۳۹۷	
۱۰	۱۷۴۳	۱۷۵۳	۱۳۹۸	
۲۶	۱۷۹۱	۱۸۱۷	۱۳۹۹	
۴	۳۸۷	۳۹۱	زمستان ۱۳۹۸	
۱	۳۹۵	۳۹۶	بهار ۱۳۹۹	
۱۹	۵۱۰	۵۲۹	تابستان ۱۳۹۹	
۴	۴۷۷	۴۸۱	پاییز ۱۳۹۹	
۲	۴۰۹	۴۱۱	زمستان ۱۳۹۹	
۸	۴۵۹	۴۶۷	بهار ۱۴۰۰	
۲	۵۳۷	۵۳۹	تابستان ۱۴۰۰	
۳	۴۸۲	۴۸۵	پاییز ۱۴۰۰	
۳	۴۳۲	۴۳۵	زمستان ۱۴۰۰	

ماخذ- سازمان پزشکی قانونی.

۱۲-۵- تعداد آسیب دیدگان شغلی در کارگاه‌های مشمول قانون کار

منجر به غیر فوت	منجر به فوت	جمع	سال / فصل
۹۸۵۴	۸۴۳	۱۰۶۹۷	۱۳۹۶
۹۳۱۸	۶۷۸	۹۹۹۶	۱۳۹۷
۹۰۲۵	۷۲۶	۹۷۵۱	۱۳۹۸
۱۱۶۸۷	۹۰۳	۱۲۵۹۰	۱۳۹۹
۶۰۹۱	۴۷۳	۶۵۶۴	زمستان ۱۳۹۸
۱۳۳۳	۱۴۹	۱۴۸۲	بهار ۱۳۹۹*
۲۷۶۳	۲۲۴	۲۹۸۷	تابستان ۱۳۹۹*
۲۵۷۹	۲۲۴	۲۸۰۳	پاییز ۱۳۹۹*
۱۸۶۹	۱۵۴	۲۰۲۳	زمستان ۱۳۹۹*
۱۳۹۴	۱۶۵	۱۵۵۹	بهار ۱۴۰۰*
۲۳۹۲	۲۱۰	۲۶۰۲	تابستان ۱۴۰۰*
۲۷۴۷	۲۴۲	۲۹۸۹	پاییز ۱۴۰۰*
۱۶۳۰	۱۵۱	۱۷۸۱	زمستان ۱۴۰۰*

* آمار مقدماتی است.

ماخذ- وزارت تعاون، کار و رفاه اجتماعی.

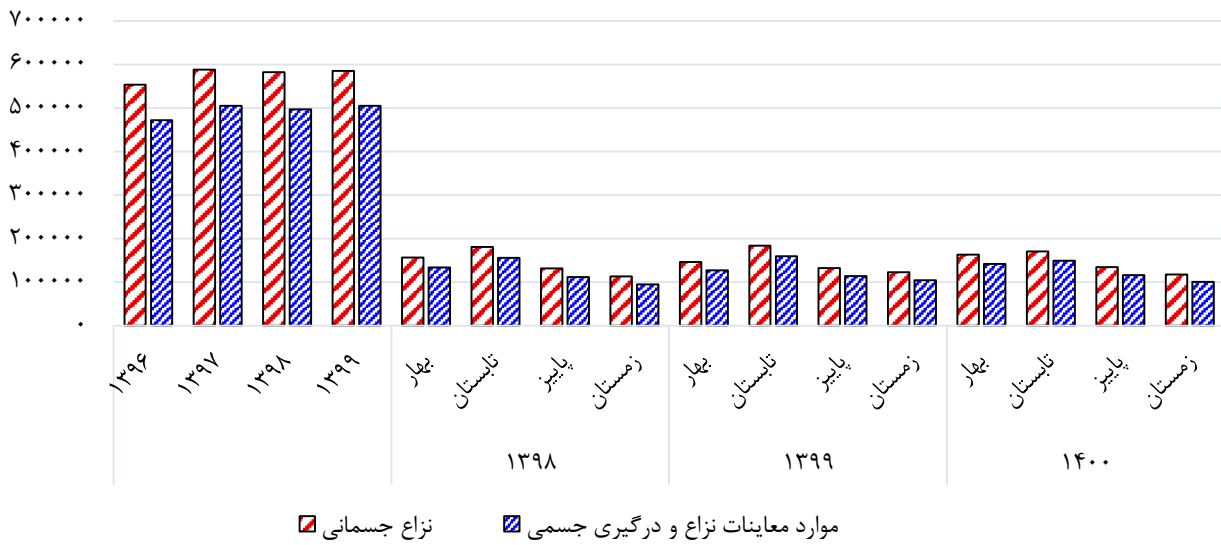
۱۳-۵- تعداد معاینات بالینی بر حسب جنس و به تفکیک موضوع

موارد معاینات نزاع و درگیری						کل		سال
روانی			جسمی			نزاع روانی	نزاع جسمانی	
زن	مرد	جمع	زن	مرد	جمع			
۱۰۲	۱۳۳	۲۳۵	۹۸۶۷۶	۳۷۳۴۲۶	۴۷۲۱۰۲	۲۸۰	۵۵۳۸۳۱ ۱۳۹۶
۱۶۶	۲۹۶	۴۶۲	۱۰۸۱۵۰	۳۹۶۷۲۱	۵۰۴۸۷۱	۵۰۶	۵۸۸۵۱۷ ۱۳۹۷
۳۷۰	۴۷۷	۸۴۷	۱۰۷۴۴۲	۳۸۹۷۶۸	۴۹۷۲۱۰	۹۹۹	۵۸۲۵۶۷ ۱۳۹۸
۳۹۰	۵۴۹	۹۳۹	۱۰۸۲۶۰	۳۹۶۹۲۷	۵۰۵۱۸۷	۱۱۲۱	۵۸۵۳۷۴ ۱۳۹۹
۷۷	۱۰۲	۱۷۹	۱۹۶۲۵	۷۵۵۲۳	۹۵۱۴۸	۲۲۰	۱۱۳۳۰۱ زمستان ۱۳۹۸
۷۴	۱۱۱	۱۸۵	۲۶۰۱۴	۱۰۱۰۳۴	۱۲۷۰۴۸	۲۱۵	۱۴۶۳۴۳ بهار ۱۳۹۹
۱۳۵	۱۵۴	۲۸۹	۳۴۸۶۳	۱۲۵۱۸۱	۱۶۰۰۴۴	۳۳۷	۱۸۴۰۵۷ تابستان ۱۳۹۹
۸۳	۱۳۴	۲۱۷	۲۴۶۳۰	۸۹۱۴۴	۱۱۳۷۷۴	۲۷۰	۱۳۲۲۷۸ پاییز ۱۳۹۹
۹۸	۱۵۰	۲۴۸	۲۲۷۵۳	۸۱۵۶۸	۱۰۴۳۲۱	۲۹۹	۱۲۲۶۹۶ زمستان ۱۳۹۹
۹۴	۱۶۳	۲۵۷	۳۱۹۸۵	۱۱۰۳۵۰	۱۴۲۳۳۵	۳۱۴	۱۶۳۱۹۰ بهار ۱۴۰۰
۱۳۳	۱۶۶	۲۹۹	۳۵۴۹۸	۱۱۳۸۷۶	۱۴۹۳۷۴	۳۳۷	۱۷۰۹۱۵ تابستان ۱۴۰۰
۱۰۲	۱۶۹	۲۷۱	۲۸۰۶۸	۸۸۰۸۹	۱۱۶۱۵۷	۲۹۴	۱۳۴۴۷۹ پاییز ۱۴۰۰
۸۲	۱۰۳	۱۸۵	۲۳۹۷۳	۷۶۸۰۰	۱۰۰۷۷۳	۲۱۲	۱۱۷۶۹۲ زمستان ۱۴۰۰

موارد معاینات مربوط به مدعیان همسرآزاری						سال
روانی			جسمی			
زن	مرد	جمع	زن	مرد	جمع	
۴۰	۵	۴۵	۷۷۰۵۹	۴۶۷۰	۸۱۷۲۹ ۱۳۹۶
۲۵	۱۹	۴۴	۷۹۴۸۴	۴۱۶۲	۸۳۶۴۶ ۱۳۹۷
۱۰۳	۴۹	۱۵۲	۸۱۶۲۴	۳۷۳۳	۸۵۳۵۷ ۱۳۹۸
۱۷۲	۱۰	۱۸۲	۷۷۱۹۶	۲۹۹۱	۸۰۱۸۷ ۱۳۹۹
۳۵	۶	۴۱	۱۷۳۲۸	۸۲۵	۱۸۱۵۳ زمستان ۱۳۹۸
۲۹	۱	۳۰	۱۸۶۱۸	۶۷۷	۱۹۲۹۵ بهار ۱۳۹۹
۴۸	۰	۴۸	۲۳۱۱۸	۸۹۵	۲۴۰۱۳ تابستان ۱۳۹۹
۴۹	۴	۵۳	۱۷۷۸۰	۷۲۴	۱۸۵۰۴ پاییز ۱۳۹۸
۴۶	۵	۵۱	۱۷۶۸۰	۶۹۵	۱۸۳۷۵ زمستان ۱۳۹۹
۴۳	۱۴	۵۷	۲۰۱۴۰	۷۱۵	۲۰۸۵۵ بهار ۱۴۰۰
۳۶	۲	۳۸	۲۰۸۲۰	۷۲۱	۲۱۵۴۱ تابستان ۱۴۰۰
۲۲	۱	۲۳	۱۷۷۶۸	۵۵۴	۱۸۳۲۲ پاییز ۱۴۰۰
۲۶	۱	۲۷	۱۶۴۰۲	۵۱۷	۱۶۹۱۹ زمستان ۱۴۰۰

ماخذ- سازمان پزشکی قانونی.

۵-۳- تعداد معاینات بالینی نزاع و درگیری جسمانی



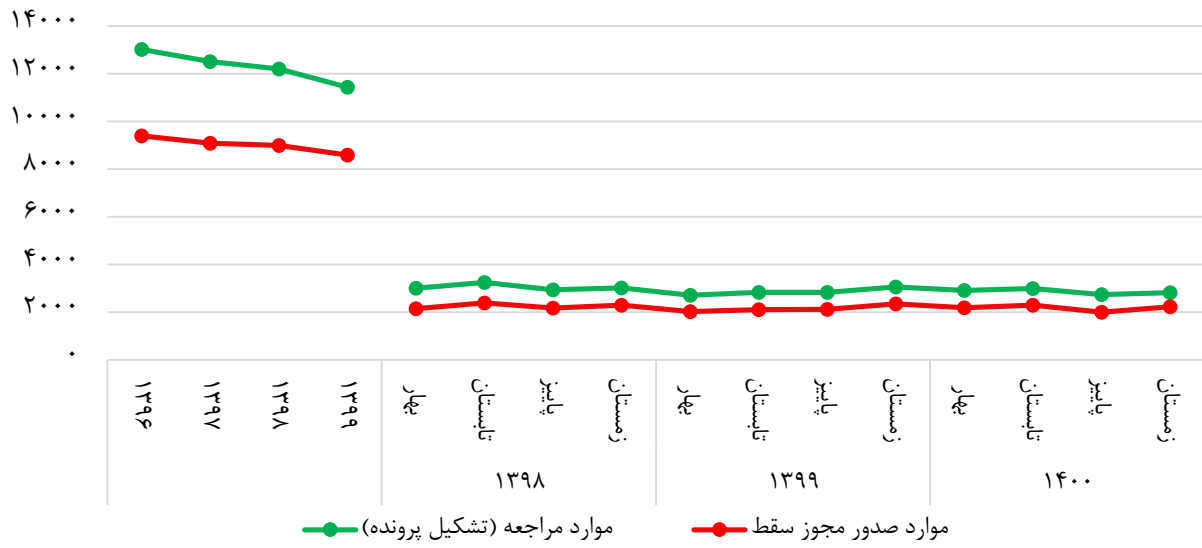
مبنا: جدول ۵-۱۳

۵-۱۴- تعداد موارد مراجعه (معاینات جسمانی) سقط درمانی و تعداد موارد صدور مجوز سقط درمان

موارد صدور مجوز سقط	موارد مراجعه (تشکیل پرونده)	سال
۹۳۹۴	۱۳۰۲۵	۱۳۹۶
۹۰۸۴	۱۲۵۱۲	۱۳۹۷
۸۹۹۵	۱۲۲۰۶	۱۳۹۸
۸۵۹۷	۱۱۴۳۳	۱۳۹۹
۲۲۸۹	۳۰۱۸	زمستان ۱۳۹۸
۲۰۲۳	۲۷۰۷	بهار ۱۳۹۹
۲۱۰۸	۲۸۳۵	تابستان ۱۳۹۹
۲۱۲۰	۲۸۲۷	پاییز ۱۳۹۹
۲۳۴۶	۳۰۶۴	زمستان ۱۳۹۹
۲۱۹۳	۲۹۱۲	بهار ۱۴۰۰
۲۳۰۱	۲۹۹۴	تابستان ۱۴۰۰
۲۰۰۲	۲۷۴۲	پاییز ۱۴۰۰
۲۲۳۰	۲۸۱۳	زمستان ۱۴۰۰

ماخذ- سازمان پزشکی قانونی.

۵-۴- تعداد موارد مراجعه سقط درمانی و موارد صدور مجوز سقط درمان



مبنا: جدول ۵-۱۴

زنان و خانواده

تعاریف و مفاهیم

بیمه شده: فردی است که با پرداخت مبالغی به عنوان حق بیمه، حق استفاده از مزایای مندرج در قانون سازمان بیمه‌گر را دارد.

تسهیلات زایمانی: واحدی مستقر در روستا و در جوار مراکز بهداشتی و درمانی روستایی است که دارای حداقل ۳ نفر کاردان مامایی، ۳ نفر تمیزکار و یک راننده آمبولانس که ۲۴ ساعته به زایمان‌های طبیعی کمک کرده و موارد پیچیده را به نزدیک‌ترین بخش بیمارستانی اعزام می‌دارد.

زایمان انجام شده توسط افراد ماهر: منظور از زایمان به کمک افراد دوره دیده، زایمان به کمک یکی از افراد زیر است: ۱- پرسنل آموزش دیده، پزشک (متخصص یا غیرمتخصص) یا افرادی با مهارت‌های مامایی که بتوانند زایمان طبیعی را اداره نمایند و همچنین عوارض زایمان را تشخیص و ارجاع دهند.

زنان سرپرست خانوار: خانوار نیازمند مورد حمایت با سرپرست زن، به خانوار نیازمند مورد حمایتی اطلاق می‌گردد که به دلیل فقدان سرپرست، فوت، از کارافتادگی، طلاق، معلولیت و بیماری سرپرست یا استیصال و درماندگی مورد حمایت اشخاص حقیقی یا دستگاه‌ها، نهادها یا موسسات حمایتی قرار گیرد.

سرپرست خانوار: عضوی از خانوار که در خانوار به این عنوان شناخته می‌شود و معمولاً مسئولیت تامین تمام یا بخش عمده‌ای از هزینه‌های خانوار و یا تصمیم‌گیری در مورد نحوه هزینه کردن درآمدهای خانوار را بر عهده دارد. این فرد لزوماً مسن‌ترین عضو خانوار نیست و می‌تواند مرد یا زن باشد. در خانوار یک نفره، همان شخص سرپرست خانوار است.

مرگ و میر مادران: مرگ یک زن هنگام حاملگی، زایمان یا در فاصله چهل و دو روز بعد از خاتمه حاملگی بدون در نظر گرفتن طول مدت و محل حاملگی و بدون توجه به این که علت مرگ، حاملگی یا درمان‌های مربوط به حاملگی باشد. مرگ به دلیل حوادث و سوانح عمدی یا غیرعمدی در این گروه قرار نمی‌گیرد. مرگ مادری به دو گروه تقسیم می‌شود:

۱- مرگ مستقیم: مرگی که مستقیماً در نتیجه مشکلات حاملگی، حین زایمان، یا پس از خاتمه حاملگی به وجود آمده باشد.

۲- مرگ غیرمستقیم: مرگ ناشی از بیماری‌هایی که قبلاً موجود بوده یا بیماری‌هایی که در طول حاملگی گسترش یافته و نتیجه مستقیم علل حاملگی نیست ولی به وسیله آثار فیزیولوژی حاملگی تشدید شده است.

گزیده اطلاعات:

تعداد خانوارها از سال ۱۳۹۶ تا ۱۳۹۹ روندی صعودی داشته است به طوری که از ۲۴۶۷۳ هزار خانوار در سال ۱۳۹۶ به ۲۶۱۶۶ هزار خانوار در سال ۱۳۹۹ رسیده است. تعداد خانوار شهری در طی این دوره از ۱۸۵۹۸ به ۲۰۰۵۰ هزار خانوار و در نقاط روستایی از ۶۰۷۵ به ۶۱۱۷ هزار خانوار رسیده است.



تعداد زنان سرپرست خانوار تحت پوشش سازمان بهزیستی کشور و کمیته امداد امام خمینی (ره) به ترتیب از ۱۸۰۰۱۲ و ۱۱۵۶۶۰۶ نفر در سال ۱۳۹۶ به ۲۵۲۶۸۸ و ۱۱۸۷۲۸۱ نفر در سال ۱۳۹۹ رسیده است.

تعداد زنان شهری سرپرست خانوار تحت پوشش سازمان بهزیستی دارای بیمه تامین اجتماعی در طی دوره زمانی ۱۳۹۶ تا ۱۳۹۹ روندی کاهشی داشته است به طوری که از تعداد ۵۳۰۸۸ نفر در سال ۱۳۹۶ به تعداد ۴۹۳۶۳ نفر در سال ۱۳۹۹ رسیده است.



در شاخص‌های مربوط به باروری زنان، نرخ مرگ و میر مادران به هنگام زایمان در ۱۰۰۰۰۰ تولد زنده دارای روندی کاهشی در دوره زمانی سال‌های ۱۳۹۵ تا ۱۳۹۷ داشته است. این رقم از ۱۸/۱ نفر در سال ۱۳۹۵ به ۱۷/۷ در سال ۱۳۹۷ رسیده است.



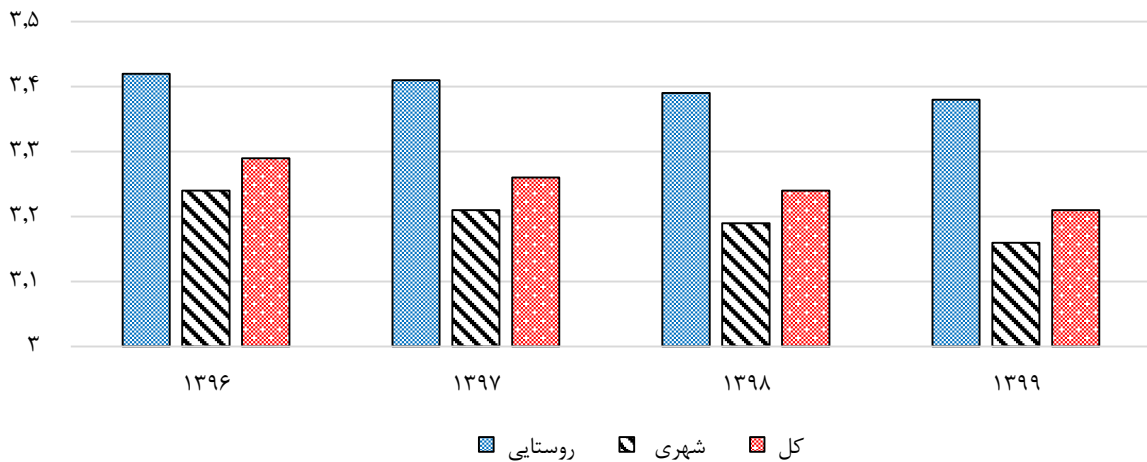
تعداد مراکز تخصصی مشاوره ازدواج و خانواده از ۶۶ مرکز در سال ۱۳۹۶ به ۱۰۰ مرکز در سال ۱۳۹۹ رسیده است.

۶-۱- تعداد خانوارها و بعد خانوار به تفکیک مناطق جغرافیایی

بعد خانوار (نفر)			تعداد خانوار (هزار خانوار)			سال
روستایی	شهری	جمع	روستایی	شهری	جمع	
۳/۴۲	۳/۲۴	۳/۲۹	۶۰۷۵	۱۸۵۹۸	۲۴۶۷۳ ۱۳۹۶
۳/۴۱	۳/۲۱	۳/۲۶	۶۰۹۲	۱۹۰۷۷	۲۵۱۶۹ ۱۳۹۷
۳/۳۹	۳/۱۹	۳/۲۴	۶۱۰۶	۱۹۵۶۱	۲۵۶۶۷ ۱۳۹۸
۳/۳۸	۳/۱۶	۳/۲۱	۶۱۱۷	۲۰۰۵۰	۲۶۱۶۶ ۱۳۹۹

ماخذ- مرکز آمار ایران، دفتر جمعیت، نیروی کار و سرشماری.

۶-۱- بعد خانوارها به تفکیک مناطق جغرافیایی



مبنا: جدول ۶-۱

۶-۲- تعداد زنان سرپرست خانوار تحت پوشش سازمان بهزیستی کشور و کمیته امداد امام خمینی (ره)

سال	جمع	سازمان بهزیستی کشور	کمیته امداد امام خمینی (ره)
..... ۱۳۹۶	۱۳۳۶۶۱۸	۱۸۰۰۱۲	۱۱۵۶۶۰۶
..... ۱۳۹۷	۱۴۳۲۷۳۴	۲۵۱۱۹۹	۱۱۸۱۵۳۵
..... ۱۳۹۸	۱۴۵۷۴۴۳	۲۵۵۶۹۲	۱۲۰۱۷۵۱
..... ۱۳۹۹	۱۴۳۹۹۶۹	۲۵۲۶۸۸	۱۱۸۷۲۸۱

ماخذ- سازمان بهزیستی کشور و کمیته امداد امام خمینی (ره)

۶-۳- تعداد زنان شهری سرپرست خانوار تحت پوشش سازمان بهزیستی دارای بیمه اجتماعی

سال	بیمه اجتماعی زنان شهری
..... ۱۳۹۶	۵۳۰۸۸
..... ۱۳۹۷	۵۰۴۹۰
..... ۱۳۹۸	۴۹۵۸۹
..... ۱۳۹۹	۴۹۳۶۳

ماخذ- سازمان بهزیستی کشور.

۶-۴- شاخص‌های مربوط به باروری زنان

نسبت زایمان‌های انجام شده توسط افراد ماهر	نرخ مرگ و میر مادران به هنگام زایمان در ۱۰۰۰۰۰ تولد زنده	نرخ باروری عمومی			سال
		روستایی	شهری	جمع	
۰۰۰	۱۸/۱	۲/۶	۲/۰	۲/۱	۱۳۹۵
۹۹/۲	۱۹/۹	۰۰۰	۰۰۰	۰۰۰	۱۳۹۶
۹۹/۲	۱۷/۷	۰۰۰	۰۰۰	۰۰۰	۱۳۹۷
۰۰۰	۰۰۰	۰۰۰	۰۰۰	۰۰۰	۱۳۹۸
۹۹/۰	۰۰۰	۰۰۰	۰۰۰	۰۰۰	۱۳۹۹

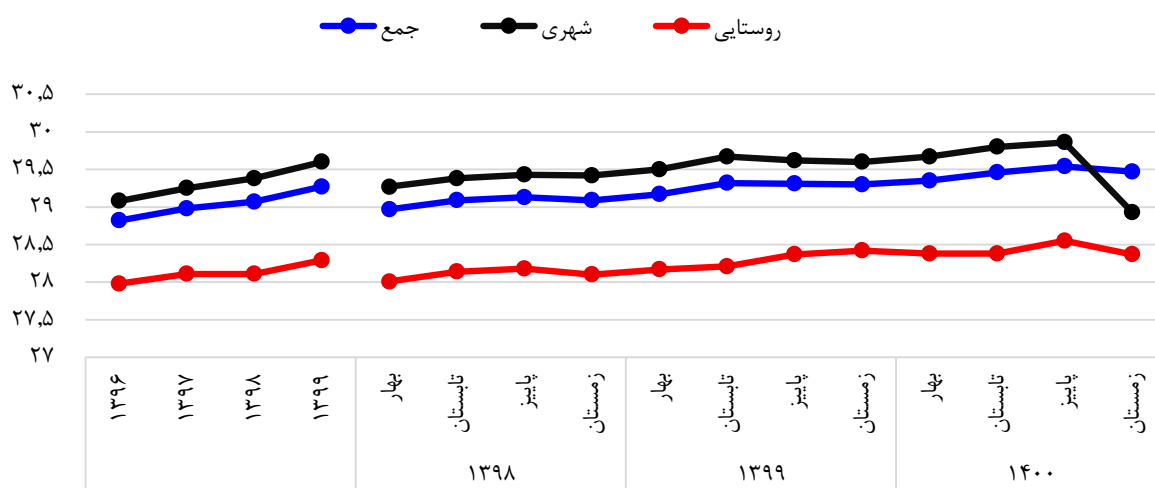
ماخذ- وزارت بهداشت، درمان و آموزش پزشکی.

۶-۵- تعداد مراکز تخصصی مشاوره ازدواج و خانواده

تعداد مراکز	سال
۶۶	۱۳۹۶
۲	۱۳۹۷
۱۲۲	۱۳۹۸
۱۰۰	۱۳۹۹

ماخذ- وزارت ورزش و جوانان.

۶-۲- میانگین سن مادران در زمان تولد اولین فرزند به تفکیک مناطق جغرافیایی



مبنا: جدول ۱-۱۵

فرهنگ

تعاریف و مفاهیم

اجرای صحنه‌ای موسیقی (کنسرت): موسیقی‌ای که به صورت زنده با برنامه‌ریزی قبلی در سالن، تالار و فضای باز تجهیز شده برای جمعی از مخاطبان اجرا می‌شود.

آموزشگاه آزاد هنری: موسسه‌ای خصوصی (غیردولتی) است که با کسب مجوز اقدام به آموزش غیررسمی علمی، هنری و مهارتی می‌کند.

شمارگان: تعداد نسخه‌های چاپ یا تکثیر شده از یک اثر در یک نوبت چاپ و انتشار است.

بازدیدکننده از موزه و اماکن فرهنگی - تاریخی: فردی است که با هدف فرهنگی، آموزشی، پژوهشی و گذران اوقات فراغت از موزه‌ها و اماکن از موزه‌ها و اماکن فرهنگی-تاریخی دیدن می‌کند.

بنای تاریخی - فرهنگی: هر بنایی که واجد یک یا چند ارزش فرهنگی، تاریخی و هنری باشد. بنای معاصر که واجد یک یا چند ارزش از ارزش‌های فوق یا ارزش مکان - رویداد باشد نیز بنای تاریخی- فرهنگی محسوب می‌شود.

تئاتر (نمایش): هنری دیداری و شنیداری که به صورت زنده توسط یک یا گروهی از هنرمندان (بازیگران) در مدت زمان معین برای تماشاگران به اجرا در می‌آید و از لحاظ محتوا و مضمون به تراژدی، کمدی، ملودرام و کمدی تراژیک تقسیم می‌شود.

رسانه برخط: رسانه دیجیتالی که امکان قرار دادن محتوای دیجیتال در معرض دسترس عموم یا بیش از یک هزار مخاطب مشخص یا نامشخص را از طریق بستر شبکه نظیر شبکه گسترده جهانی، شبکه‌های محلی، شبکه‌های مبتنی بر فناوری بلوتوث، شبکه‌های تلفن ثابت و همراه را فراهم می‌آورد.

رسانه الکترونیک برخط: رسانه‌ای که به طور مستمر در محیط رقومی (دیجیتال)، انواع مطالب از جمله خبر، تحلیل، مصاحبه و گزارش را در قالب نوشتار، صدا و تصویر منتشر می‌نماید. مانند خبرگزاری‌ها و پایگاه‌های خبری اینترنتی که تولید و انتشار محتوا در این‌گونه رسانه‌ها به صورت لحظه‌ای و بدون توقف است.

رسانه الکترونیکی غیربرخط: رسانه‌ای که همانند رسانه مکتوب به لحاظ زمانی دارای ترتیب انتشار منظم است و در فواصل زمانی معین، به صورت روزانه، هفته‌نامه، ماهنامه، فصلنامه، دوفصلنامه و سالنامه، بر روی انواع حامل‌های داده منتشر می‌شود.

سینما: به مکانی دارای مجوز با حداقل ۱۰۰ صندلی، داشتن امکانات نمایش فیلم ۳۸ و ۷۰ میلی‌متری، ویدیویی و یا دیجیتالی، برخوردار از ابعاد مناسب و ویژگی‌های ساختمانی، استانداردهای فنی و ایمنی، متشکل از یک یا چند سالن نمایش فیلم، سالن انتظار، نمازخانه، قسمت اداری، گیشه فروش بلیط، اتاق آپارات، سرویس‌های بهداشتی و بوفه گفته می‌شود.

شبکه نمایش خانگی: فرآیند تهیه، تامین، آماده سازی، تکثیر، توزیع و عرضه محصولات سمعی و بصری تحت برنامه‌های سرگرمی، آموزشی، سینمایی و غیره بر روی قالب‌های قابل عرضه (مانند نوار ویدیو، لوح فشرده، کاست و...) در تیراژ انبوه و برای دسترسی عموم مردم را گویند.

صنایع دستی: صنایع دستی ایران مجموعه‌ای از صنایع هنری و سنتی است که ضمن رعایت ضوابط شرعی و قانونی با محوریت خلاقیت، ذوق و زیبایی‌شناسی با بهره‌گیری از مواد اولیه قابل دسترس تولید می‌شود و فرآیند ساخت و تولید محصول به صورت فردی یا گروهی، عمدتاً با دست و با کمک ابزار مورد نیاز انجام می‌گیرد. رشته‌های فرش دستباف و صنایع دستی از قبیل نساجی سنتی، بافته‌های داری و غیرداری، پوشاک سنتی، کاشی سنتی، سفال و سرامیک، صنایع دستی چوبی و حصیری، صنایع دستی دریایی، صنایع دستی استخوان، رودزی‌های سنتی، آبگینه، صنایع دستی کاغذی، طراحی و نقاشی سنتی، سازه‌های سنتی، مینا کاری و پیشه‌های وابسته به گروه‌های یاد شده می‌باشند. (ماده ۱ قانون حمایت از هنرمندان، استادکاران و فعالان صنایع دستی)

کالاها: کالاها محصولاتی با ماهیت فیزیکی هستند که برای آن‌ها تقاضا و امکان ایجاد حق مالکیت وجود دارد و مالکیت آن‌ها می‌تواند از طریق مبادله در بازار از یک واحد نهادی به واحد نهادی دیگر منتقل شود. کالاها برای پاسخگویی نیازها و خواسته‌های خانوارها یا جامعه یا برای استفاده در تولید سایر کالاها و خدمات مورد تقاضا قرار می‌گیرند یا به عبارتی به محصولاتی اطلاق می‌شود که توسط تولیدکننده به بازار عرضه و با دریافت بهای آن، باعث رفع نیازهای انسانی می‌شود.

کانون فرهنگی، هنری مسجد: موسسه فرهنگی و غیر انتفاعی وابسته به مسجد که دارای مجوز از دبیرخانه ستاد عالی کانون‌های فرهنگی و هنری مساجد کشور است، و براساس مقررات در محدوده مسجد به فعالیت فرهنگی و هنری می‌پردازد.

کتاب: مجموعه چاپی و خطی از موضوعات مختلف که با عنوان مشخص جلد شده و دارای شابک می‌باشد.

کتابخانه: مکانی که در آن مجموعه کتاب‌ها و نشریات ادواری و دیگر موارد مشابه اعم از چاپی، غیر چاپی، دیداری و شنیداری با هدف اطلاع‌رسانی و دسترسی برای مطالعه، تحقیق و مراجعه به گونه‌ای منظم گردآوری شده باشد.

کتابخانه مسجد: مکانی در داخل یا خارج از مسجد (تحت نظارت هیات امنای مسجد) که در آن مجموعه کتاب‌ها و نشریات ادواری و دیگر موارد مشابه اعم از چاپی، غیر چاپی، دیداری و شنیداری با هدف اطلاع‌رسانی برای مطالعه، تحقیق و مراجعه، به گونه‌ای منظم گردآوری شده باشد. **گردشگری:** مجموعه فعالیت‌هایی که فرد یا افرادی در طی سفر به مکانی خارج از محیط معمول زندگی خود برای مدت زمان حداقل ۲۴ ساعت و حداکثر یک سال متوالی با هدف تفریح، تجارت و غیره انجام می‌دهد به شرط اینکه از محل مورد بازدید (مقصد) حقوق و دستمزد دریافت نکند.

گردشگر: بازدیدکننده (داخلی، ورودی یا خارجی) به شرط اینکه سفر وی شامل یک شب اقامت شود، به عنوان گردشگر (یا بازدیدکننده با اقامت شبانه) طبقه‌بندی می‌شود.

گردشگری ورودی: گردشگری افراد غیرمقیم ورودی به یک مقصد هدف است.

گردشگری خروجی: گردشگری افراد مقیم یک کشور به کشورهای خارجی و خارج از مرزهای سیاسی کشور خود است.

محقق (پژوهشگر): فردی است که به صورت سازمان یافته و به طور حرفه‌ای به طرح اولیه یا خلق دانش جدید، محصولات، فرآیندها، روش‌ها و سیستم‌های جدید می‌پردازد و یا مدیریت طرح پژوهشی را برعهده دارد.

مطبوعات: نشریاتی هستند که به طور منظم با نام ثابت و تاریخ و شماره به صورت اوراق چاپی یا الکترونیکی در زمینه‌های گوناگون سیاسی، اجتماعی، علمی، ورزشی، هنری و... منتشر می‌شوند. مطبوعات از نظر ترتیب انتشار به روزانه و غیرروزانه، از نظر محتوا به عمومی و تخصصی، از نظر گستره توزیع به محلی، ملی و بین‌المللی و از نظر مخاطبان به عام و خاص (مانند کودکان و نوجوانان، جوانان و زنان) تقسیم می‌شوند.

موزه: موزه موسسه‌ای است دائمی بدون هدف مادی که درهای آن به روی عموم گشوده است و در خدمت جامعه و پیشرفت آن قرار دارد. هدف موزه‌ها تحقیق در آثار و شواهد برجامانده از انسان و محیط زیست او، گردآوری، حفظ و ایجاد ارتباط بین آثار به ویژه به نمایش گذاردن آن‌ها برای بررسی و بهره‌وری معنوی است.

موسیقی: هنر سازماندهی اصوات در زمان، بر مبنای قیود زیباشناختی حاکم بر هر فرهنگ موسیقایی و ارائه‌ی آن به نحوی که برای طبع انسان خوشایند باشد.

موسسه فرهنگی هنری: شخصیت حقوقی که تحت عناوین موسسه، مرکز، کانون، بنیاد و یا انجمنی یا اهداف و مقاصد فرهنگی، هنری اعم از انتفاعی یا غیرانتفاعی برای فعالیت در یک و یا چند قلمرو فرهنگی، هنری، سینمایی، مطبوعاتی، خبری و اطلاع‌رسانی با اخذ مجوز از وزارت فرهنگ و ارشاد اسلامی و ثبت در اداره کل ثبت در اداره کل ثبت شرکت‌ها تاسیس می‌شود.

موسسه فرهنگی قرآن و عترت: شخصیت حقوقی که با مجوز هیات رسیدگی به امور موسسات فرهنگی قرآن و عترت توسط اشخاص حقیقی یا حقوقی تاسیس شده و در راستای فرهنگ‌سازی قرآنی در زمینه‌های آموزشی، مطالعاتی، فرهنگی، هنری و رسانه‌ای فعالیت می‌کند.

مهمان پذیر: اقامتگاه عمومی که برای استفاده مسافران ایجاد می‌شود و برای تعداد تخت در اتاق‌ها محدودیتی وجود ندارد و غالباً سرویس‌های بهداشتی، حمام و اتاق نشیمن مشترک است. مهمان پذیر با توجه به مشخصات ساختمانی و تجهیزات به چهار گروه ممتاز و درجه ۱ تا ۳ تقسیم می‌شود.

نشریه: هر نوع اثر مکتوب یا مصور که به صورت چاپی و یا الکترونیکی (به شکل دیجیتال) در اشکال مختلف منتشر می‌شود.

نمایشگاه صنایع دستی: نمایشگاه صنایع دستی مکانی به صورت دائم یا موقت که هدف اصلی از برگزاری آن عرضه تولیدات حداقل یک گروه اصلی، رشته یا زیرمجموعه رشته‌های صنایع دستی است.

گزیده اطلاعات:



در دوره زمانی ۱۳۹۶ تا ۱۳۹۹، تعداد سالن سینما از ۵۳۹ سالن به ۶۳۶ سالن، ظرفیت سالن‌های سینما از ۱۵۳۸۳۰ به ۱۶۲۴۸۶ صندلی و تعداد تماشاگران از ۲۲۸۴۷ هزار نفر به ۶۷۹ هزار نفر رسیده است. تعداد فیلم‌های سینمایی تولید شده از ۹۸ مورد در سال ۱۳۹۶ به ۶۳ مورد در سال ۱۳۹۹ رسیده است. در دوره زمانی مذکور تعداد فیلم‌های سینمایی اکران شده از ۸۲ فیلم در سال ۱۳۹۶ به ۲۲ فیلم در سال ۱۳۹۹ رسیده است.



در مقایسه سال‌های ۱۳۹۶ و ۱۳۹۹، تعداد نمایش‌های تولید و اجرا شده و تعداد دفعات اجرا دارای روندی کاهشی بوده است به طوری که تعداد نمایش‌های تولید و اجرا شده از ۶۹۳۰ به ۴۵۰۱ مورد و تعداد دفعات اجرا از ۱۰۱۸۸۸ به ۷۴۱۰ رسیده است. در این دوره تعداد تماشاگران از ۵۵۷۹ به ۲۹۵۰ هزار نفر رسیده است.



در دوره زمانی ۱۳۹۶ تا ۱۳۹۹، تعداد دفعات اجرای صحنه‌ای موسیقی از ۶۹۶۹ مورد در سال ۱۳۹۶ به ۱۴۵۵ مورد در سال ۱۳۹۹ رسیده است.



تعداد کتاب‌های منتشر شده از ۹۹۱۵۵ عنوان کتاب در سال ۱۳۹۶ به ۹۵۰۴۴ مورد و تعداد عناوین رسانه‌های چاپی از ۶۲۸۲ عنوان به ۶۵۳۲ عنوان در سال ۱۳۹۹ رسیده است.



در دوره ۱۳۹۶ تا ۱۳۹۹ تعداد کتابخانه‌های عمومی از ۳۴۲۶ کتابخانه به ۳۵۵۷ کتابخانه و تعداد کتابخانه‌های مساجد از ۷۲۸۸ کتابخانه به ۷۰۹۷ کتابخانه رسیده است. تعداد اعضای کتابخانه‌های عمومی در این دوره زمانی از ۲۴۹۲۸۶۲ به ۱۴۷۱۲۲۲ نفر رسیده است.



بین سال‌های ۱۳۹۶ تا ۱۳۹۹، تعداد مراکز فرهنگی، هنری شامل آموزشگاه‌های آزاد هنری، موسسات فرهنگی هنری فعال، موسسات فرهنگی قرآن و عترت دارای پروانه و کانون‌های فرهنگی، هنری مساجد افزایش داشته‌اند به طوری که به ترتیب از ۵۰۶۷ به ۶۰۸۵ آموزشگاه آزاد هنری، ۲۹۹۹ به ۳۶۹۳ موسسه فرهنگی هنری فعال، ۱۲۲۴ به ۱۲۵۶ موسسه فرهنگی قرآن و عترت دارای پروانه و ۲۴۲۴۹ به ۲۵۸۳۰ کانون فرهنگی، هنری مساجد تغییر یافته است.



در زمستان ۱۴۰۰، تعداد بازدیدکنندگان ایرانی و خارجی از موزه‌ها و اماکن فرهنگی، تاریخی به ترتیب برابر ۲۰۵۶۱۸۹ و ۲۹۲۶۰ نفر بوده است که نسبت به فصل مشابه سال قبل به ترتیب تعداد ۶۷۴۸۵۳ و ۲۶۷۹۴ نفر افزایش یافته است.



از کل خانوارهای ایرانی به سفر رفته در سال ۱۳۹۸، ۷۲/۴ درصد دارای وسیله نقلیه شخصی بوده‌اند. همچنین، از خانوارهایی که سفر نرفته‌اند، ۵۳/۹ درصد وسیله نقلیه شخصی داشته‌اند.



تعداد اماکن اقامتی کشور در دوره زمانی ۱۳۹۶ تا ۱۳۹۹، از ۳۲۳۵ به ۱۳۶۰۷ اقامتگاه رسیده است. در این دوره تعداد اتاق اقامتگاه‌ها از ۹۲۴۰۲ به ۱۵۳۹۹۲ و تعداد تخت از ۲۴۵۷۱۸ به ۴۵۱۴۶۶ افزایش یافته است.



در زمستان ۱۳۹۹، مسافران ورودی به کشور از راه زمینی، هوایی و دریایی به ترتیب برابر ۱۴۳۷۹۴، ۴۳۸۷۳ و ۲۸۲۴ نفر بوده‌اند که نسبت به فصل مشابه سال قبل به ترتیب ۱۱۰۹۸۶۱، ۱۵۲۷۰۴ و ۱۲۷۰ نفر کاهش داشته است. در زمستان ۱۳۹۹، گردشگران ورودی به کشور از راه زمینی، هوایی و دریایی به ترتیب برابر ۱۲۹۹۰۸، ۳۵۵۷۹ و ۴۴ نفر بوده است که نسبت به فصل پاییز ۱۳۹۹ به ترتیب ۱۵۹۲۳ نفر کاهش، ۳۲۷ و ۱۶ نفر افزایش داشته است. همچنین در این فصل تعداد مسافران خروجی از کشور از راه زمینی، هوایی و دریایی به ترتیب برابر ۱۷۷۵۰۰، ۲۲۲۵۷۹ و ۲۷۵۸۴ نفر بوده‌اند که نسبت به فصل مشابه سال قبل به ترتیب ۹۱۹۲۲، ۲۸۴۵۶۷ و ۴۸۹۷ نفر کاهش داشته است.



تعداد گردشگران ورودی به تفکیک ۱۰ کشور اول در سال ۱۳۹۹، ۵۳۸۳۶۰ نفر بوده است. در زمستان ۱۳۹۹ تعداد گردشگران ورودی به تفکیک ۱۰ کشور اول، ۱۵۷۵۲۳ نفر می‌باشد که به ترتیب از کشورهای افغانستان ۸۵۷۲۳ نفر، ترکیه ۲۶۷۹۷ نفر، عراق ۱۳۵۴۵ نفر، روسیه ۱۰۷۴۱ نفر، آذربایجان ۷۷۹۴ نفر، ارمنستان ۴۷۰۴ نفر، عمان ۳۷۹۳ نفر، پاکستان ۱۷۸۵ نفر، امارات ۱۵۳۶ نفر و لبنان ۱۱۰۵ نفر بوده است.

تعداد آموزش دیدگان دوره‌های آموزشی تخصصی ویژه شاغلان صنایع دستی از ۵۸۵۷ نفر در سال ۱۳۹۶ به ۸۸۴۶ نفر در سال ۱۳۹۹ رسیده است که ۵۱/۰ درصد رشد داشته است.

ارزش کل صادرات صنایع دستی بدون احتساب زیورآلات سنتی از ۲۸۱ میلیون دلار در سال ۱۳۹۶ به ۳۲۲ میلیون دلار در سال ۱۳۹۹ رسیده است. در زمستان ۱۴۰۰ ارزش کل صادرات صنایع دستی بدون احتساب زیورآلات سنتی ۱۲۳/۰ میلیون دلار بوده است که نسبت به فصل قبل ۵۱/۸ میلیون دلار افزایش داشته است.



۷-۱- تعداد و ظرفیت سالن‌های سینما و تعداد تماشاگران

سال	تعداد سالن‌های سینما	ظرفیت سالن‌های سینما	تماشاگران (هزار نفر)
..... ۱۳۹۶	۵۳۹	۱۵۳۸۳۰	۲۲۸۴۷
..... ۱۳۹۷	۵۹۶	۱۵۸۲۰۷	۲۸۵۴۷
..... ۱۳۹۸	۶۳۵	۱۶۱۶۳۶	۲۶۳۱۱
..... ۱۳۹۹	۶۳۶	۱۶۲۴۸۶	۶۷۹

ماخذ- وزارت فرهنگ و ارشاد اسلامی.

۷-۲- تعداد فیلم‌های سینمایی تولید و اکران شده

سال	فیلم‌های سینمایی تولید شده	فیلم‌های سینمایی اکران شده
..... ۱۳۹۶	۹۸	۸۲
..... ۱۳۹۷	۸۲	۸۰
..... ۱۳۹۸	۸۸	۷۴
..... ۱۳۹۹	۶۳	۲۲

ماخذ- وزارت فرهنگ و ارشاد اسلامی.

۷-۳- ظرفیت تولید و اجرای نمایش و تعداد تماشاگران

سال	تعداد نمایش‌های تولید و اجرا شده	تعداد دفعات اجرا	تماشاگران (هزار نفر)
..... ۱۳۹۶	۶۹۳۰	۱۰۱۸۸۸	۵۵۷۹
..... ۱۳۹۷	۷۱۹۸	۸۵۹۷۷	۸۲۰۰
..... ۱۳۹۸	۶۴۱۵	۹۵۵۰۲	۵۶۳۲
..... ۱۳۹۹	۴۵۰۱	۷۴۱۰	۲۹۵۰

ماخذ- وزارت فرهنگ و ارشاد اسلامی.

۷-۴- شمارگان و عناوین فیلم‌های عرضه شده در شبکه نمایش خانگی

سال	شمارگان (هزار نسخه)	عنوان فیلم		
		جمع	ایرانی	خارجی
..... ۱۳۹۶	۲۷۴۸۰	۴۶۵	۱۶۰	۳۰۵
..... ۱۳۹۷	۲۱۱۴۵	۳۱۶	۱۴۹	۱۶۷
..... ۱۳۹۸	۲۸۷۳۰	۲۳۹	۲۳۰	۹
..... ۱۳۹۹	۰۰۰	۰۰۰	۰۰۰	۰۰۰

ماخذ- وزارت فرهنگ و ارشاد اسلامی.

۷-۵- دفعات اجرای صحنه‌های موسیقی

سال	جمع
۱۳۹۶	۶۹۶۹
۱۳۹۷	۹۸۵۴
۱۳۹۸	۶۹۰۸
۱۳۹۹	۱۴۵۵

ماخذ- وزارت فرهنگ و ارشاد اسلامی.

۷-۶- تعداد عناوین و شمارگان کتاب‌های منتشر شده و رسانه‌های چاپی^(۱)

سال	کتاب‌های منتشر شده		عناوین رسانه‌های چاپی		
	شمارگان	عناوین	جمع	اختصاصی	تخصصی
۱۳۹۶	۱۴۴۱۸۸	۹۹۱۵۵	۶۲۸۲	۸۵۴	۱۷۹۷
۱۳۹۷	۱۳۹۷۰۸	۱۰۱۱۳۶	۷۴۳۹	۱۰۷۱	۱۹۵۲
۱۳۹۸	۱۴۸۶۳۸	۱۰۵۴۸۶	۸۰۳۶	۱۱۹۹	۲۰۹۰
۱۳۹۹	۱۱۹۳۱۷	۹۵۰۴۴	۶۵۳۲	۹۸۷	۱۹۹۸

(۱) شامل روزنامه، هفته‌نامه، دو هفته‌نامه، ماهنامه، دوماهنامه، فصلنامه، دوفصلنامه و سالنامه است.
ماخذ- وزارت فرهنگ و ارشاد اسلامی.

۷-۷- ناشران بر حسب جنس و وضع فعالیت

سال	جمع	فعال		غیرفعال
		مرد	زن	
۱۳۹۶	۱۵۲۲۲	۳۳۳۹	۹۶۷	۱۰۹۱۶
۱۳۹۷	۱۹۲۹۶	۳۳۵۷	۱۰۷۵	۱۴۸۶۴
۱۳۹۸	۱۹۶۶۹	۳۳۰۰	۱۰۵۱	۱۵۳۱۸
۱۳۹۹	۱۱۴۴۷	۳۲۷۱	۱۰۵۱	۷۱۲۵

ماخذ- وزارت فرهنگ و ارشاد اسلامی.

۷-۸- تعداد کتابخانه‌های عمومی، نسخه کتاب‌های موجود در آن‌ها و تعداد کتابخانه‌های مساجد

سال	کتابخانه‌های عمومی	کتاب‌های موجود در کتابخانه‌های عمومی	کتابخانه‌های مساجد
۱۳۹۶	۳۴۲۶	۴۱۶۶۶	۷۲۸۸
۱۳۹۷	۳۴۸۹	۴۲۹۳۰	۷۴۵۸
۱۳۹۸	۳۵۳۳	۴۴۶۲۳	۸۲۵۸
۱۳۹۹	۳۵۵۷	۴۴۷۸۸	۷۰۹۷

ماخذ- وزارت فرهنگ و ارشاد اسلامی.

۷-۹- تعداد اعضا و مراجعان کتابخانه‌های عمومی و تعداد اعضای کتابخانه‌های مساجد

سال	اعضای کتابخانه‌های عمومی	مراجعان به کتابخانه‌های عمومی	اعضای کتابخانه‌های مساجد
۱۳۹۶	۲۴۹۲۸۶۲	۵۳۱۵۹۴۲۶	۱۳۰۶۱۷۵
۱۳۹۷	۲۵۸۳۸۸۹	۵۳۳۲۰۱۱۳	۱۳۱۰۹۶۸
۱۳۹۸	۲۴۸۶۹۰۳	۵۲۴۵۰۲۵۱	۱۴۲۹۵۶۴
۱۳۹۹	۱۴۷۱۲۲۲	۷۶۸۳۸۰۹	۱۰۹۵۷۷۲

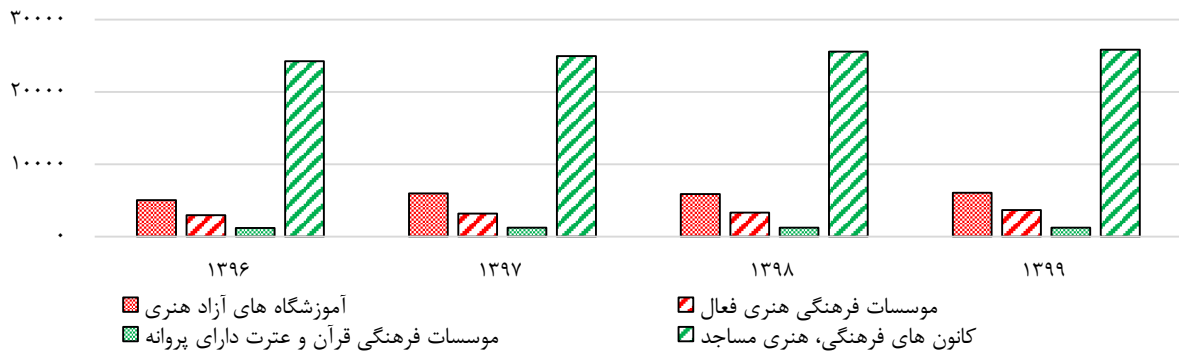
ماخذ- وزارت فرهنگ و ارشاد اسلامی.

۷-۱۰- تعداد مراکز فرهنگی، هنری

سال	آموزشگاه‌های آزاد هنری	موسسات فرهنگی هنری فعال	موسسات فرهنگی قرآن و عترت دارای پروانه	کانون‌های فرهنگی، هنری مساجد
۱۳۹۶	۵۰۶۷	۲۹۹۹	۱۲۲۴	۲۴۲۴۹
۱۳۹۷	۵۹۹۱	۳۲۱۴	۱۲۵۵	۲۴۹۴۸
۱۳۹۸	۵۹۱۳	۳۳۱۷	۱۲۵۵	۲۵۵۴۲
۱۳۹۹	۶۰۸۵	۳۶۹۳	۱۲۵۶	۲۵۸۳۰

ماخذ- وزارت فرهنگ و ارشاد اسلامی، دفتر مطالعات و برنامه‌ریزی راهبردی.

۷-۱- تعداد مراکز فرهنگی، هنری



مینا: جدول ۷-۱۰

۷-۱۱- تعداد شرکت‌کنندگان دوره‌های آموزشی قرآن و عترت و اعضای کانون‌های فرهنگی، هنری مساجد

سال	شرکت‌کنندگان در دوره‌های آموزشی قرآن و عترت	اعضای کانون‌های مساجد
۱۳۹۶	۴۱۱۸۳۷	۴۰۲۴۲۷۸
۱۳۹۷	۵۳۴۰۹۴	۲۰۸۵۴۸۱
۱۳۹۸	۱۲۱۳۶۵	۲۲۵۳۱۰۷
۱۳۹۹	۱۲۲۸۱۷	۲۳۸۲۱۵۵

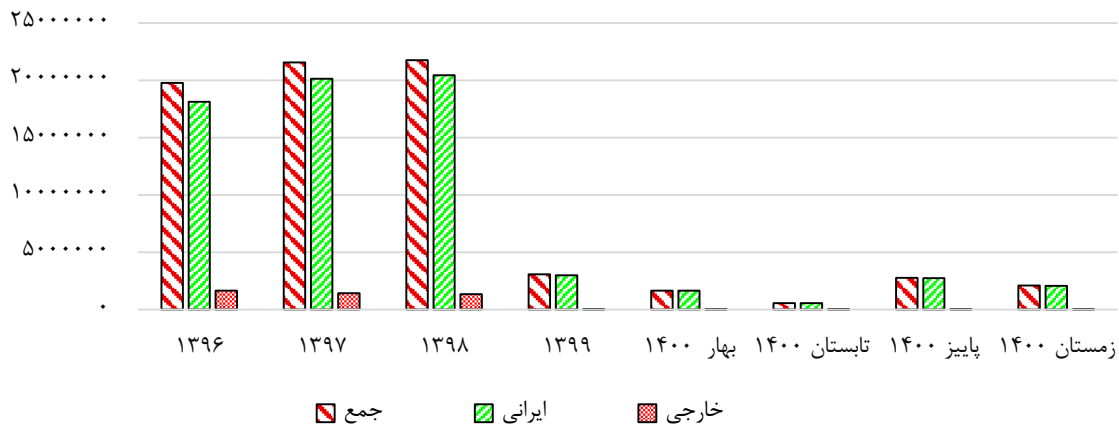
ماخذ- وزارت فرهنگ و ارشاد اسلامی، دفتر مطالعات و برنامه‌ریزی راهبردی.

۷-۱۲- تعداد بازدیدکنندگان ایرانی و خارجی از موزه‌ها و اماکن فرهنگی، تاریخی کشور

اماکن تاریخی - فرهنگی	موزه	کل			سال
		خارجی	ایرانی	جمع	
۱۱۹۲۴۰۰۰	۷۰۶۴۰۰۰	۱۶۵۴۳۲۲	۱۸۱۱۰۰۹۷	۱۹۷۶۴۴۱۹ ۱۳۹۶
۱۲۴۰۵۰۰۰	۸۱۹۲۰۰۰	۱۴۰۴۶۳۵	۲۰۱۴۲۵۹۶	۲۱۵۴۷۲۳۱ ۱۳۹۷
...	...	۱۳۳۱۳۹۴	۲۰۴۳۰۸۵۲	۲۱۷۶۲۲۴۶ ۱۳۹۸
...	...	۵۷۸۹	۲۹۷۸۴۷۰	۳۰۷۶۴۵۴ ۱۳۹۹
...	...	۱۰۰۷۵۰	۲۵۵۵۳۲۸	۲۶۵۶۰۷۸ زمستان ۱۳۹۸
...	...	۷۳۷	۳۴۵۸۴۶	۳۵۵۷۷۳ بهار ۱۳۹۹*
...	...	۱۶۱۶	۸۳۷۸۵۳	۸۳۹۴۶۹ تابستان ۱۳۹۹*
...	...	۹۷۰	۴۱۳۴۳۵	۴۱۴۴۰۵ پاییز ۱۳۹۹*
...	...	۲۴۶۶	۱۳۸۱۳۳۶	۱۴۰۹۶۶۹ زمستان ۱۳۹۹*
...	...	۲۱۵۷	۱۶۳۸۲۶۲	۱۶۴۰۴۱۹ بهار ۱۴۰۰*
...	...	۱۶۷۷	۵۶۱۹۶۴	۵۶۳۶۴۱ تابستان ۱۴۰۰*
...	...	۱۹۸۳۹	۲۷۴۳۳۵۹	۲۷۶۳۱۹۸ پاییز ۱۴۰۰
...	...	۲۹۲۶۰	۲۰۵۶۱۸۹	۲۰۸۵۴۴۹ زمستان ۱۴۰۰

(* اختلاف در سرجمع به علت گرد شدن ریز اطلاعات بازدیدکنندگان به تفکیک موزه، بناهای تاریخی و فصل است. ماخذ- وزارت میراث فرهنگی، گردشگری و صنایع دستی.

۷-۲- تعداد بازدیدکنندگان از موزه‌ها و اماکن فرهنگی، تاریخی



مبنا: جدول ۷-۱۲

۱۳-۷- خانوارها برحسب وضعیت سفر، به وضعیت بر خورداری از وسیله نقلیه و وضع فعالیت سرپرست خانوار (درصد)

سفر رفته								سال
وضعیت اشتغال					وسیله نقلیه			
سایر	خانه‌دار	دارای درآمد بدون کار	محصل	بیکار جویای کار	شاغل	ندارد	دارد	
۲/۳	۳/۸	۲۰/۸	۰/۲	۲/۰	۷۰/۹	۲۸/۶	۷۱/۴	۱۳۹۶
۲/۴	۳/۹	۱۹/۸	۰/۳	۲/۰	۷۱/۶	۲۷/۸	۷۲/۲	۱۳۹۷
۲/۴	۴/۴	۲۰/۴	۰/۳	۱/۷	۷۰/۸	۲۷/۶	۷۲/۴	۱۳۹۸
***	***	***	***	***	***	***	***	۱۳۹۹

سفر نرفته								سال
وضعیت اشتغال					وسیله نقلیه			
سایر	خانه‌دار	دارای درآمد بدون کار	محصل	بیکار جویای کار	شاغل	ندارد	دارد	
۳/۹	۶/۴	۲۵/۵	۰/۲	۳/۹	۶۰/۱	۴۶/۷	۵۳/۳	۱۳۹۶
۴/۵	۷/۳	۲۶/۲	۰/۲	۴/۵	۵۷/۲	۴۷/۱	۵۲/۹	۱۳۹۷
۳/۶	۷/۸	۲۷/۱	۰/۲	۳/۲	۵۸/۱	۴۶/۱	۵۳/۹	۱۳۹۸
***	***	***	***	***	***	***	***	۱۳۹۹

ماخذ- مرکز آمار ایران، دفتر خدمات فرهنگی و بازرگانی.

۱۴-۷- نفر شب اقامت سفرها با اقامت داخلی به تفکیک نوع اقامتگاه

سایر اقامتگاه‌ها	چادر و کمپ شخصی	ویلا و آپارتمان شخصی	ویلا و آپارتمان اجاره‌ای	خانه آشنایان و بستگان	اقامتگاه سازمانی	اقامتگاه عمومی	سال
۲/۵	۳/۵	۶/۵	۸/۸	۷۱/۹	۳/۲	۳/۶	۱۳۹۶
۲/۹	۳/۸	۷/۱	۷/۹	۷۱/۹	۳/۰	۳/۵	۱۳۹۷
۲/۴	۲/۶	۶/۷	۸/۷	۷۳/۶	۲/۶	۳/۵	۱۳۹۸
***	***	***	***	***	***	***	۱۳۹۹

ماخذ- مرکز آمار ایران، دفتر خدمات فرهنگی و بازرگانی و خدمات.

۱۵-۷- تعداد اقامتگاه‌های کشور برحسب درجه و ظرفیت

سال	جمع			هتل			مهمان پذیر		
	تعداد	اتاق	تخت	تعداد	اتاق	تخت	تعداد	اتاق	تخت
.....۱۳۹۶ ^(۱)	۳۲۳۵	۹۲۴۰۲	۲۴۵۷۱۸	۱۰۹۹	۵۰۲۴۱	۱۱۸۰۲۹	۱۳۱۶	۲۲۷۴۳	۶۱۵۲۶
.....۱۳۹۷ ^(۲)	۳۰۷۴	۹۲۷۵۲	۲۳۵۶۳۰	۱۱۴۶	۵۱۶۲۸	۱۲۲۳۵۹	۱۱۸۸	۲۳۷۸۴	۵۸۳۷۴
.....۱۳۹۸	۱۲۳۵۴	۱۴۸۶۷۳	۳۷۷۱۰۹	۱۲۷۲	۵۳۶۱۶	۱۲۹۸۶۶	۱۳۰۱	۲۲۹۷۵	۶۲۱۶۱
.....۱۳۹۹ ^(۳)	۱۳۶۰۷	۱۵۳۹۹۲	۴۵۱۴۶۶	۱۳۵۱ ^(۴)	۶۳۰۰۵	۱۵۲۹۲۴	۱۲۷۸	۲۳۵۹۲	۶۵۳۱۳

سال	هتل آپارتمان			متل			بوم گردی		
	تعداد	اتاق	تخت	تعداد	اتاق	تخت	تعداد	اتاق	ظرفیت پذیرش (نفر)
.....۱۳۹۶	۶۷۶	۱۵۲۰۰	۵۰۲۸۹
.....۱۳۹۷	۵۹۲	۱۳۴۲۶	۴۱۹۸۹
.....۱۳۹۸	۶۸۸	۳۴۴۰۰	۵۰۷۴۲	۶۳	۱۶۵۳	۵۹۵۰	۲۰۶۳	۹۸۱۱	۴۸۹۰۶
.....۱۳۹۹	۷۲۸	۱۵۸۴۷	۵۲۳۳۸	۶۹	۱۶۸۱	۶۰۴۰	۲۷۵۲	۱۴۶۷۱	۶۹۷۹۱

سال	پانسیون			خانه مسافر		
	تعداد	اتاق	تخت	تعداد	اتاق	تخت
.....۱۳۹۶	۱۴۴	۲۰۳۵	۸۸۰۱
.....۱۳۹۷	۱۴۸	۲۲۴۹	۹۷۸۳
.....۱۳۹۸	۱۴۳	۸۶	۴۲۸	۶۸۲۴	۲۶۱۳۲	۷۹۰۵۶
.....۱۳۹۹	۲۸	۳۸۶	۱۴۰۸	۸۷۵۲	۳۴۸۱۰	۱۰۳۶۵۲

(۱) علت کاهش اقامتگاه‌ها در سال ۱۳۹۶ نسبت به سال ۱۳۹۵، تفکیک متل از هتل در راستای اصلاح و بازنگری آیین نامه ایجاد، اصلاح، تکمیل، درجه‌بندی و نرخ گذاری تاسیسات اقامتی، گردشگری و نظارت بر آن‌ها، مصوب سال ۱۳۹۴ هیات دولت است.

(۲) آمار مهمانسرای جهانگردی و متل‌ها نیز در ستون هتل‌ها لحاظ شده است.

(۳) تعداد ۶۴ هتل در سال ۱۳۹۷ در مرحله درجه‌بندی بوده و در آمار لحاظ نشده‌اند.

(۴) تعداد هتل‌های سال ۱۳۹۹ علاوه بر اطلاعات ۳۱ استان کشور، شامل هتل‌های هفت منطقه آزاد تجاری کشور (قشم/هرمزگان، کیش/هرمزگان، ارس (آذربایجان شرقی)، ماکو (آذربایجان غربی)، اروند (خوزستان)، چابهار (سیستان و بلوچستان)، انزلی (گیلان)) نیز می‌باشد. (تعداد هتل بدون مناطق آزاد ۱۲۵۴ باب، با ۵۶۳۱۲ اتاق و ۱۳۳۲۶۵ تخت می‌باشد).

ماخذ- وزارت میراث فرهنگی، گردشگری و صنایع دستی.

۱۶-۶- نرخ اشغال تخت، شب اقامت و متوسط اقامت اماکن اقامتی درجه‌بندی شده کل کشور به تفکیک نوع

سال	متوسط اقامت (شب)	تعداد شب اقامت (تعداد مسافرین مقیم) (نفر)	نرخ اشغال تخت (درصد)
.....۱۳۹۵	۲/۴	۸۲۷۹۳۴۷۱	۴۳/۳۳
.....۱۳۹۶	۲/۵	۹۲۳۴۶۵۴۶	۴۷/۰۳
.....۱۳۹۷
.....۱۳۹۸
.....۱۳۹۹

ماخذ- وزارت میراث فرهنگی، گردشگری و صنایع دستی.

۱۷-۷- تعداد مسافران و گردشگران ورودی و خروجی به تفکیک مرزهای کشور^(۱)

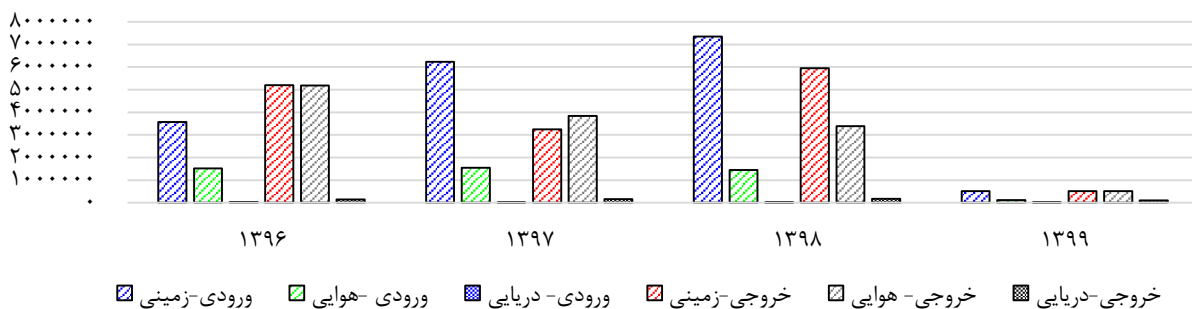
تعداد مسافران خروجی از کشور			تعداد مسافران ورودی به کشور			سال / فصل
دریایی	هوایی	زمینی	دریایی	هوایی	زمینی	
۱۵۲۸۲۴	۵۱۸۷۷۸۹	۵۲۰۲۳۳۹	۲۶۹۵۵	۱۵۲۲۵۹۷	۳۵۶۳۹۷۲	۱۳۹۶
۱۶۴۳۳۱	۳۸۳۳۲۱۱	۳۲۴۵۱۲۵	۲۱۶۷۱	۱۵۵۰۱۳۶	۶۲۳۲۳۰۶	۱۳۹۷
۱۷۹۶۸۴	۳۳۸۷۳۶۵	۵۹۴۹۹۶۱	۲۱۴۳۹	۱۴۵۴۷۹۷	۷۳۵۵۸۱۴	۱۳۹۸
۱۰۶۸۹۱	۵۱۷۸۱۷	۵۰۹۸۷۹	۱۲۲۱۸	۱۱۲۳۸۹	۵۱۴۹۷۷	۱۳۹۹
۳۲۴۸۱	۵۰۷۱۴۶	۲۶۹۴۲۲	۴۰۹۴	۱۹۶۵۷۷	۱۲۵۳۶۵۵	زمستان ۱۳۹۸
۱۶۷۶۶	۲۴۳۴۶	۵۰۱۹۰	۲۵۴۶	۳۶۲۸	۷۳۹۵۰	بهار ۱۳۹۹
۳۰۵۵۷	۱۰۷۲۶۰	۱۱۳۸۹۸	۴۰۱۷	۲۱۹۷۲	۱۳۶۴۷۰	تابستان ۱۳۹۹
۳۲۰۱۰	۱۷۰۲۷۴	۱۶۱۵۴۵	۲۸۳۱	۴۲۹۱۶	۱۶۰۷۶۳	پاییز ۱۳۹۹
۲۷۵۸۴	۲۲۲۵۷۹	۱۷۷۵۰۰	۲۸۲۴	۴۳۸۷۳	۱۴۳۷۹۴	زمستان ۱۳۹۹
...	بهار ۱۴۰۰
...	تابستان ۱۴۰۰
...	پاییز ۱۴۰۰
...	زمستان ۱۴۰۰

تعداد گردشگران خروجی از کشور			تعداد گردشگران ورودی به کشور			سال / فصل
دریایی	هوایی	زمینی	دریایی	هوایی	زمینی	
...	۹۵	۹۰۳۷۲	۴۶۷۵۷۲	۱۳۹۹
...	۱۳	۲۵۸۱	۶۹۰۴۴	بهار ۱۳۹۹
...	۱۰	۱۶۹۶۰	۱۲۲۷۸۹	تابستان ۱۳۹۹
...	۲۸	۳۵۲۵۲	۱۴۵۸۳۱	پاییز ۱۳۹۹
...	۴۴	۳۵۵۷۹	۱۲۹۹۰۸	زمستان ۱۳۹۹
...	بهار ۱۴۰۰
...	تابستان ۱۴۰۰
...	پاییز ۱۴۰۰
...	زمستان ۱۴۰۰

(۱) از سال ۱۳۹۹ آمار گردشگران و مسافران ورودی و خروجی به تفکیک ارایه می‌شود.

ماخذ- وزارت میراث فرهنگی، گردشگری و صنایع دستی.

۳-۷- تعداد مسافران ورودی و خروجی به تفکیک مرزهای کشور



مبنا: جدول ۱۷-۷

۱۸-۷- تعداد مسافران و گردشگران ورودی به کشور به تفکیک ۱۰ کشور اول مبدأ^(۱)

تعداد مسافران ورودی											سال / فصل	
کشور اول	کشور دوم	کشور سوم	کشور چهارم	کشور پنجم	کشور اول	کشور دوم	کشور سوم	کشور چهارم	کشور پنجم	کل ده کشور اول		
عراق	آذربایجان	افغانستان	ترکیه	پاکستان	۱۳۵۶۱۸۵	۹۵۹۶۵۳	۸۶۰۰۷۹	۵۷۲۸۴۹	پاکستان	۲۷۳۲۷۳	۴۴۸۰۹۱۸ ۱۳۹۶
عراق	آذربایجان	افغانستان	ترکیه	پاکستان	۲۵۹۸۲۳۰	۱۸۲۹	۱۰۳۴۲۷۵	۹۴۷۰۳۳	پاکستان	۳۰۴۶۷۷	۵۴۳۹۱۵۱ ۱۳۹۷
عراق	آذربایجان	افغانستان	ترکیه	پاکستان	۳۱۶۵۸۳۹	۱۸۷۹۹۳۵	۱۲۶۵۲۹۱	۱۰۰۲۲۶۸	پاکستان	۴۱۱۳۵۳	۸۳۳۳۶۷۵ ۱۳۹۸
افغانستان	ترکیه	عراق	آذربایجان	روسیه	۳۶۳۸۵۰	۸۴۲۶۸	۴۵۳۴۵	۳۰۲۸۴	روسیه	۲۸۶۲۷	۶۰۸۴۱۲ ۱۳۹۹
عراق	آذربایجان	افغانستان	ترکیه	پاکستان	۴۵۰۵۷۷	۳۵۷۷۰۴	۲۵۹۲۵۹	۱۸۰۲۳۷	پاکستان	۳۹۹۲۷	۱۳۷۸۰۳۸ زمستان ۱۳۹۸
افغانستان	ترکیه	افغانستان	ترکیه	ارمنستان	۵۲۲۶۴	۶۲۹۶	۵۷۳۵	۵۲۷۴	ارمنستان	۴۱۱۵	۷۸۵۵۳ بهار ۱۳۹۹
افغانستان	ترکیه	افغانستان	ترکیه	ارمنستان	۹۴۷۳۷	۲۳۷۰۴	۸۷۳۰	۸۳۳۵	ارمنستان	۷۶۱۵	۱۵۴۷۳۷ تابستان ۱۳۹۹
افغانستان	ترکیه	عراق	روسیه	آذربایجان	۱۲۰۷۲۵	۲۷۱۵۱	۱۶۶۴۷	۸۲۲۷	آذربایجان	۷۹۵۳	۱۹۷۳۲۲ پاییز ۱۳۹۹
افغانستان	ترکیه	عراق	روسیه	آذربایجان	۹۶۱۲۴	۲۷۱۱۷	۱۸۲۵۷	۱۱۰۵۷	آذربایجان	۷۸۶۶	۱۷۸۰۵۱ زمستان ۱۳۹۹
... بهار ۱۴۰۰
... تابستان ۱۴۰۰
افغانستان	ترکیه	عراق	آذربایجان	بحرین	۱۰۳۱۴۰	۸۹۶۷۹	۲۲۶۵۰۰	۲۲۶۲۷	بحرین	۱۸۵۱۷	۵۰۴۰۳۴ پاییز ۱۴۰۰
افغانستان	ترکیه	عراق	آذربایجان	بحرین	۴۲۲۰۷	۳۹۵۷۸	۱۸۰۶۲۵	۲۴۹۰۴	بحرین	۳۸۳۹	۳۶۳۵۲۲ زمستان ۱۴۰۰

تعداد مسافران ورودی										سال / فصل		
کشور ششم	کشور هفتم	کشور هشتم	کشور نهم	کشور دهم	کشور ششم	کشور هفتم	کشور هشتم	کشور نهم	کشور دهم			
ترکمنستان	بحرین	کویت	هندوستان	چین	۱۴۹۹۴۹	۸۸۰۱۲	۷۸۱۴۰	۷۲۸۰۹	۶۸۹۶۹	ترکمنستان	۱۳۹۶
ترکمنستان	ارمنستان	بحرین	کویت	هندوستان	۱۷۰۹۸۴	۱۶۳۶۹۳	۷۸۹۸۶	۷۱۲۶۱	۶۸۱۸۳	ترکمنستان	۱۳۹۷
ارمنستان	ترکمنستان	عمان	بحرین	کویت	۱۹۳۷۰۶	۱۷۷۹۲۹	۸۵۴۳۲	۷۸۹۴۲	۷۲۹۸۰	ارمنستان	۱۳۹۸
ارمنستان	هندوستان	عمان	پاکستان	سوریه	۲۰۹۴۱	۱۳۸۶۳	۹۳۰۷	۷۶۸۲	۴۲۴۵	ارمنستان	۱۳۹۹
ارمنستان	عمان	کویت	بحرین	روسیه	۲۹۰۵۱	۱۹۶۴۳	۱۵۶۶۳	۱۳۵۶۹	۱۲۴۰۸	ارمنستان	زمستان ۱۳۹۸
هندوستان	عراق	اوکراین	پاکستان	بلاروس	۲۲۱۹	۲۱۰۶	۲۳۰	۱۹۴	۱۲۰	هندوستان	بهار ۱۳۹۹
روسیه	هندوستان	پاکستان	عمان	امارات متحده	۴۰۶۹	۳۵۳۵	۱۶۲۶	۱۶۰۹	۷۷۷	روسیه	تابستان ۱۳۹۹
هندوستان	ارمنستان	عمان	پاکستان	سوریه	۴۴۹۶	۴۴۹۶	۳۸۸۲	۲۴۷۷	۱۲۶۸	هندوستان	پاییز ۱۳۹۹
ارمنستان	عمان	هندوستان	پاکستان	سوریه	۴۷۱۵	۳۸۰۸	۳۶۱۳	۳۳۸۵	۲۱۰۹	ارمنستان	زمستان ۱۳۹۹
...	بهار ۱۴۰۰
...	تابستان ۱۴۰۰
عمان	پاکستان	کویت	روسیه	ارمنستان	۱۲۲۴۲	۱۱۶۷۱	۶۹۲۸	۶۵۵۴	۶۱۷۶	عمان	پاییز ۱۴۰۰
عمان	پاکستان	کویت	روسیه	ارمنستان	۱۷۱۶۸	۳۰۰۰۸	۱۹۰۸۲	۲۷۹۶	۶۱۱۱	عمان	زمستان ۱۴۰۰

۱۸-۷- تعداد مسافران و گردشگران ورودی به کشور به تفکیک ۱۰ کشور اول مبدا (دنباله)^(۱)

تعداد گردشگران ورودی										سال / فصل	
کشور پنجم	کشور چهارم	کشور سوم	کشور دوم	کشور اول	کشور اول	کشور اول	کشور اول	کشور اول	کشور اول		
۲۷۷۷۰	روسیه	۲۹۹۱۰	آذربایجان	۳۱۴۸۴	عراق	۸۳۰۶۵	ترکیه	۳۲۶۸۲۳	افغانستان	۵۳۸۳۶۰۱۳۹۹
۴۱۱۰	ارمنستان	۵۲۰۰	روسیه	۵۷۰۳	آذربایجان	۶۲۰۳	ترکیه	۴۸۳۴۴	افغانستان	۷۰۸۸۰بهار ۱۳۹۹
۵۰۰۷	عراق	۷۵۹۸	ارمنستان	۸۵۸۶	آذربایجان	۲۳۲۹۵	ترکیه	۸۳۷۳۰	افغانستان	۱۳۵۶۹۳تابستان ۱۳۹۹
۷۸۲۷	آذربایجان	۷۹۹۶	روسیه	۱۱۹۵۷	عراق	۲۶۷۷۰	ترکیه	۱۰۹۰۲۶	افغانستان	۱۷۴۸۹۹پاییز ۱۳۹۹
۷۷۹۴	آذربایجان	۱۰۷۴۱	روسیه	۱۳۵۴۵	عراق	۲۶۷۹۷	ترکیه	۸۵۷۲۳	افغانستان	۱۵۷۵۲۳زمستان ۱۳۹۹
...بهار ۱۴۰۰
...تابستان ۱۴۰۰
...پاییز ۱۴۰۰
...زمستان ۱۴۰۰

تعداد گردشگران ورودی										سال / فصل
کشور دهم	کشور نهم	کشور هشتم	کشور هفتم	کشور ششم	کشور پنجم	کشور چهارم	کشور سوم	کشور دوم	کشور اول	
۲۲۰۹	لبنان	۳۰۱۵	امارات متحده عربی	۳۹۲۵	پاکستان	۹۲۶۵	عمان	۲۰۸۹۴	ارمنستان۱۳۹۹
۵۴	سوئد	۶۷	آلمان	۱۰۶	اوکراین	۱۱۸	بلاروس	۹۷۵	عراقبهار ۱۳۹۹
۴۷۵	چین	۷۷۳	امارات متحده عربی	۸۰۲	پاکستان	۱۵۹۴	عمان	۳۸۳۳	روسیهتابستان ۱۳۹۹
۷۱۸	سوریه	۹۵۵	چین	۱۲۹۸	پاکستان	۳۸۷۰	عمان	۴۴۸۲	ارمنستانپاییز ۱۳۹۹
۱۱۰۵	لبنان	۱۵۳۶	امارات متحده عربی	۱۷۸۵	پاکستان	۳۷۹۳	عمان	۴۷۰۴	ارمنستانزمستان ۱۳۹۹
...بهار ۱۴۰۰
...تابستان ۱۴۰۰
...پاییز ۱۴۰۰
...زمستان ۱۴۰۰

(۱) از سال ۱۳۹۹ آمار گردشگران و مسافران ورودی به تفکیک ارائه می‌شود.

ماخذ- وزارت میراث فرهنگی، گردشگری و صنایع دستی.

۱۹-۷- تعداد فعالیت‌های آموزش صنایع دستی و هنرهای سنتی

سال	آموزش دیدگان دوره‌های آموزش تخصصی (ویژه شاغلان صنایع دستی)	آموزش دیدگان در دوره‌های آموزش عمومی (بارویکرد فرهنگ‌سازی و ترویج صنایع دستی)
.....۱۳۹۶	۵۸۵۷	۲۰۰۱۱
..... ۱۳۹۷	۸۸۹۶	۱۹۲۳۰
..... ۱۳۹۸	۹۲۵۵	۴۵۹۵۸
.....۱۳۹۹	۸۸۴۶	۱۵۸۰۰

سال	برگزاری جشنواره فجر صنایع دستی و هنرهای سنتی	برگزاری برنامه داوری مهر اصالت ملی ^(۱)	حضور در برنامه مهر اصالت بین‌المللی ^(۲)
..... ۱۳۹۶	۱	۳۴۶ نشان ملی	-
..... ۱۳۹۷	۱	-	۴۶ مهر اصالت
..... ۱۳۹۸	۱	۴۸۵ نشان ملی	-
.....۱۳۹۹	۱	-	۲۰

سال	ثبت نشان فاخر	ثبت شهرها و روستاهای ملی صنایع دستی	ثبت شهرها و روستاهای جهانی صنایع دستی	احیاء و باز زنده سازی رشته‌های صنایع دستی از یاد رفته یا در حال فراموشی
.....۱۳۹۶	-	۴	۳	۷
.....۱۳۹۷	-	۸	۳	۴۵
.....۱۳۹۸	-	۱۱	۴	۵۵
.....۱۳۹۹	۵۵	۲۹	۵	۱۶

(۱) این برنامه به صورت یک سال در میان برگزار می‌شود.

(۲) این برنامه به صورت یک سال در میان برگزار می‌شود و سهمیه آن از جانب شورای جهانی صنایع دستی تعیین می‌گردد.

(۳) به علت شیوع بیماری کرونا از جانب شورای جهانی صنایع دستی برگزار نشد.

(۴) آغاز نشده بود.

(۵) به علت شیوع بیماری کرونا سفر ارزیابان بین‌المللی شورای جهانی صنایع دستی به ایران محقق نشد.

(۶ و ۷) آغاز نشده بود.

ماخذ- وزارت میراث فرهنگی، گردشگری و صنایع دستی.

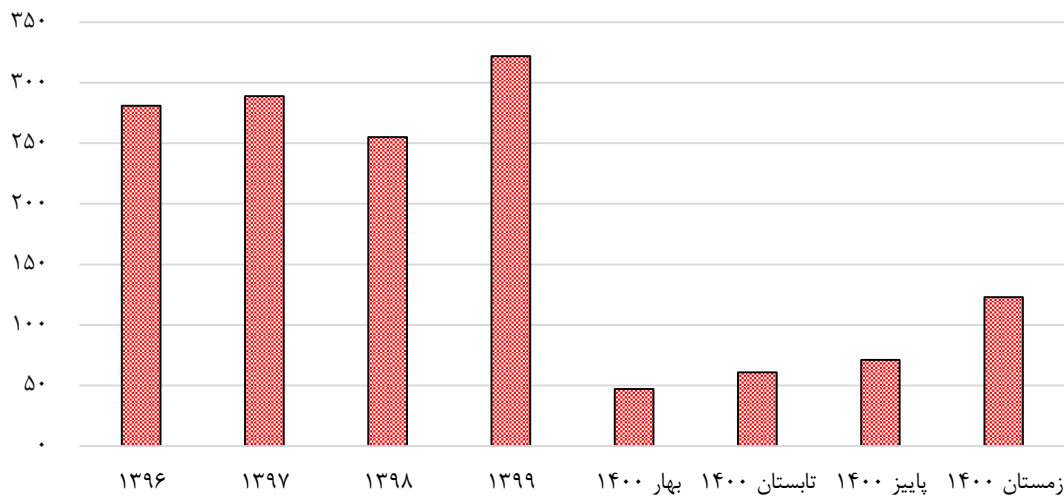
۷-۲۰- وضعیت صنایع دستی

سال / فصل	ارزش کل صادرات صنایع دستی (بدون احتساب زیورآلات سنتی) (میلیون دلار)	برگزاری نمایشگاه بین‌المللی و سراسری در داخل کشور (تعداد)	برگزاری بازارچه‌های موقت عرضه و فروش صنایع دستی (تعداد)	ایجاد بازارچه‌های دائمی صنایع دستی (تعداد)
۱۳۹۶	۲۸۱	۱۹	۹۸۱	۱۱
۱۳۹۷	۲۸۹	۲۰	۱۱۵۱	۸
۱۳۹۸	۲۵۵	۱۸	۱۲۲۷	۷
۱۳۹۹	۳۲۲	۳	۰	۱۱
بهار ۱۴۰۰	۴۷/۰	۰	۱۹۴	۰
تابستان ۱۴۰۰ ^(۱)	۶۰/۸	۰	۷۴	۰
پاییز ۱۴۰۰	۷۱/۲	۰	۰	۰
زمستان ۱۴۰۰	۱۲۳/۰	۱	۰	۳

(۱) بدلیل همه گیری ویروس کرونا نمایشگاه و بازارچه برگزار نشده و بازارچه ایجاد نشده است. ماخذ- وزارت میراث فرهنگی، گردشگری و صنایع دستی.

۷-۴- ارزش صادرات صنایع دستی (بدون احتساب زیورآلات سنتی و تجارت چمدانی)

میلیون دلار



مبنا: جدول ۷-۲۰

رسانه و فضای مجازی

تعاریف و مفاهیم

اینترنت: شبکه جهانی متشکل از تجهیزات رایانه‌ای، الکترونیکی و مخابراتی متصل به هم است که کاربران از روش‌های مختلف و در قالب قرارداد یکسان به آن دسترسی داشته و می‌توانند از منابع و خدمات آن استفاده نموده و تبادل اطلاعات نمایند.

اینترنت باند پهن: دسترسی به اینترنت با سرعت ۲۵۶ کیلوبایت بر ثانیه و بیش‌تر است.

رسانه برخط: رسانه دیجیتالی که امکان قرار دادن محتوای دیجیتال در معرض دسترس عموم یا بیش از یک هزار مخاطب مشخص یا نامشخص را از طریق بستر شبکه نظیر شبکه گسترده جهانی، شبکه‌های محلی، شبکه‌های مبتنی بر فناوری بلوتوث، شبکه‌های تلفن ثابت و همراه را فراهم می‌آورد.

رسانه الکترونیک برخط: رسانه‌ای که به طور مستمر در محیط رقومی (دیجیتال)، انواع مطالب از جمله خبر، تحلیل، مصاحبه و گزارش را در قالب نوشتار، صدا و تصویر منتشر می‌نماید. مانند خبرگزاری‌ها و پایگاه‌های خبری اینترنتی که تولید و انتشار محتوا در این‌گونه رسانه‌ها به صورت لحظه‌ای و بدون توقف است.

رسانه الکترونیکی غیربرخط: رسانه‌ای که همانند رسانه مکتوب به لحاظ زمانی دارای ترتیب انتشار منظم است و در فواصل زمانی معین، به صورت روزانه، هفته‌نامه، ماهنامه، فصلنامه، دوفصلنامه و سالنامه، بر روی انواع حامل‌های داده منتشر می‌شود.

گزیده اطلاعات:

تعداد مشترکین تلفن همراه از ۸۸۳۴۱۷۲۳ مشترک در سال ۱۳۹۶ به ۱۳۱۰۵۴۷۴۰ مشترک در سال ۱۳۹۹ رسیده است. در زمستان ۱۴۰۰، تعداد مشترکین تلفن همراه به ۱۴۰۰۵۸۸۷۹ مشترک رسیده است. شایان گفت است برخی از افراد دارای بیش از یک خط تلفن همراه هستند. همچنین، ضریب نفوذ تلفن همراه در این فصل ۱۶۶/۶۳ بوده است.



طی سال‌های ۱۳۹۶ تا ۱۳۹۹ تعداد مشترکین اینترنت پهن باند سیار از تعداد ۵۳۲۴۴۴۵۴ مشترک به ۸۴۱۹۶۸۲۸ مشترک رسیده است. همچنین طی این دوره ضریب نفوذ اینترنت پهن باند سیار از ۶۶/۶۲ در سال ۱۳۹۶ به ۱۰۰/۲۲ در سال ۱۳۹۹ رسیده است. در زمستان ۱۴۰۰، تعداد مشترکین اینترنت پهن باند سیار به ۹۵۸۶۹۲۵۲ مشترک و ضریب نفوذ آن به ۱۱۴/۰۶ رسیده است.



طی دوره ۱۳۹۶ تا ۱۳۹۹ تعداد مشترکین اینترنت پهن باند ثابت از تعداد ۹۷۸۵۵۴۱ مشترک به ۱۰۶۰۰۰۵۰ مشترک رسیده است. همچنین طی این دوره ضریب نفوذ اینترنت پهن باند ثابت از ۱۲/۲۴ در سال ۱۳۹۶ به ۱۲/۶۲ در سال ۱۳۹۹ رسیده است. در زمستان ۱۴۰۰، تعداد مشترکین اینترنت پهن باند ثابت به ۱۱۰۵۰۰۲۴ مشترک و ضریب نفوذ آن به ۱۳/۱۵ رسیده است.



در زمستان ۱۴۰۰، برنامه‌های تلویزیونی پخش شده در مورد سیاست‌های رشد جمعیت جوان پویا و بالنده ۴۳۷ ساعت، ازدواج ۱۸۱۱ ساعت، آسیب‌های اجتماعی شامل طلاق، مواد مخدر، مشروبات و مفاسد به ترتیب ۳۰۸، ۶۷۳، ۵۹ و ۳۳۹ ساعت بوده است. همچنین ۱۲۶۵۸ ساعت برنامه خانواده و زنان تولید و پخش شده است و در مورد فرهنگ و تمدن اسلامی ایرانی ۸۷۵ ساعت برنامه تولید و پخش گردیده است.



در طی سال‌های ۱۳۹۶ تا ۱۳۹۹ میزان تولید برنامه‌های تلویزیونی و رادیویی با رویکرد تفریحی و سرگرمی از ۲۴۳۰۲ به ۷۸۵۲۷ ساعت، رویکرد اطلاعاتی آموزشی از ۵۲۹۳۳ به ۱۵۱۲۴۸ ساعت و با رویکرد ارشادی و تربیتی از ۴۷۰۸۸ به ۱۱۲۲۶۸ ساعت رسیده است.



۸-۱- وضعیت خانوارها براساس دسترسی به رایانه در محل سکونت^(۱) (درصد)

روستایی			شهری				کل				سال	
تبلت	لپ‌تاپ	رایانه رومیزی	جمع	تبلت	لپ‌تاپ	رایانه رومیزی	جمع	تبلت	لپ‌تاپ	رایانه رومیزی		جمع
۱۳/۳	۱۰/۷	۲۲/۷	۳۶/۱	۲۳/۸	۱۹/۱	۴۰/۶	۶۴/۸	۲۱/۱	۱۶/۹	۳۶/۰	۵۷/۴ ۱۳۹۴
۳۱/۴	۲۹/۲	۱۵/۵	۴۴/۴	۳۵/۲	۴۳/۹	۳۳/۷	۷۸/۰	۳۴/۲	۴۰/۳	۲۹/۲	۶۹/۷ ۱۳۹۶
... ۱۳۹۸

(۱) طرح آمارگیری برخورداری خانوارها و استفاده افراد از فناوری اطلاعات و ارتباطات بصورت یک سال در میان انجام می‌شود. ماخذ- وزارت ارتباطات و فناوری اطلاعات.

۸-۲- وضعیت خانوارها براساس دسترسی به اینترنت در محل سکونت^(۱) (درصد)

روستایی			شهری				کل			سال
اینترنت پهن باند سیار	اینترنت پهن باند ثابت	جمع	اینترنت پهن باند سیار	اینترنت پهن باند ثابت	جمع	اینترنت پهن باند سیار	اینترنت پهن باند ثابت	جمع		
۲۶/۷	۹/۳	۳۶/۷	۴۹/۹	۳۵/۶	۶۲/۱	۴۳/۸	۲۸/۸	۵۵/۵ ۱۳۹۴	
۵۴/۸	۴۰/۶	۵۷/۰	۷۳/۲	۵۹/۶	۷۷/۹	۶۸/۷	۵۴/۹	۷۲/۸ ۱۳۹۶	
... ۱۳۹۸	

(۱) طرح آمارگیری برخورداری خانوارها و استفاده افراد از فناوری اطلاعات و ارتباطات به صورت یک سال در میان انجام می‌شود. ماخذ- وزارت ارتباطات و فناوری اطلاعات.

۸-۳- مشترکین و خانوارهای با دسترسی به اینترنت پهن باند سیار به تفکیک مناطق جغرافیایی^(۱) (درصد)

خانوارهای با دسترسی به اینترنت پهن باند سیار			مشترکین	سال
روستایی	شهری	کل		
۳۳۳۱۴۶۴	۱۳۱۶۸۶۳۰	۱۶۹۵۰۰۹۳	۵۳۲۴۴۴۵۴ ۱۳۹۶
...	۶۴۱۳۷۱۱۲ ۱۳۹۷
...	۶۸۹۹۲۱۱۵ ۱۳۹۸
...	۸۴۱۹۶۸۲۸ ۱۳۹۹

(۱) اطلاعات دسترسی خانوارها براساس طرح آمارگیری برخورداری خانوارها و استفاده افراد از فناوری اطلاعات و ارتباطات بدست آمده که به طور یک سال در میان اجرا می‌شود و در سال ۱۳۹۸ اجرا نشده است. ماخذ- وزارت ارتباطات و فناوری اطلاعات.

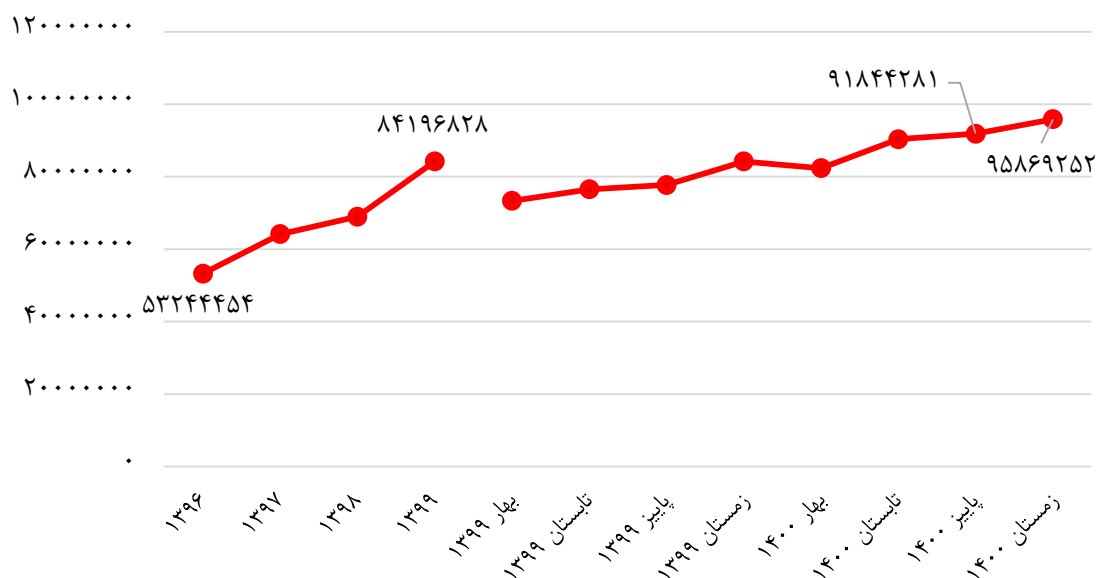
۸-۴- تعداد مشترکین و ضریب نفوذ تلفن ثابت، همراه و پهن باند

مشترکین تلفن همراه						مشترکین تلفن ثابت		سال / فصل
ضریب نفوذ	منطقه آزاد کیش	رایتل	ایرانسل	همراه اول	کل	ضریب نفوذ	خطوط دایری	
۱۱۰/۵۳	۹۳۰۷	۲۵۶۱۵۹۰	۳۳۱۵۵۹۵۸	۵۲۶۱۴۸۶۸	۸۸۳۴۱۷۲۳	۳۸/۷۲	۳۰۹۴۴۱۶۹ ۱۳۹۶
۱۱۳/۳۴	۱۵۷۰۰	۳۹۴۷۹۳۱	۳۳۹۱۰۱۸۴	۵۵۱۶۲۷۶۹	۹۳۰۳۶۵۸۴	۳۵/۹۷	۲۹۵۲۱۶۷۹ ۱۳۹۷
۱۴۲/۰۷	۱۴۹۰۰	۴۰۰۲۷۶۰	۵۱۲۸۴۵۱۵	۶۲۷۲۳۲۷۷	۱۱۸۰۲۵۴۵۲	۳۴/۸۹	۲۸۹۸۰۹۳۷ ۱۳۹۸
۱۵۵/۹۹	.	۴۵۰۴۰۱۴	۵۶۲۲۷۴۴۰	۷۰۳۲۳۲۸۶	۱۳۱۰۵۴۷۴۰	۳۴/۶۸	۲۹۱۳۹۲۷۸ ۱۳۹۹
۱۴۲/۰۷	۱۴۹۰۰	۴۰۰۲۷۶۰	۵۱۲۸۴۵۱۵	۶۲۷۲۳۲۷۷	۱۱۸۰۲۵۴۵۲	۳۴/۸۹	۲۸۹۸۰۹۳۷ زمستان ۱۳۹۸
۱۴۴/۱۴	.	۴۳۱۷۰۲۹	۵۱۷۲۷۳۶۰	۶۵۰۴۷۸۴۳	۱۲۱۰۹۲۲۳۲	۳۴/۶۰	۲۹۰۶۶۲۰۰ بهار ۱۳۹۹
۱۴۹/۰۹	.	۴۱۶۵۰۱۴	۵۳۵۷۶۲۴۲	۶۷۵۱۷۱۳۵	۱۲۵۲۵۸۳۹۱	۳۴/۶۳	۲۹۰۹۶۳۴۹ تابستان ۱۳۹۹
۲۳۳/۰۶	.	۴۱۵۱۶۷۷	۵۵۲۹۷۶۱۸	۱۳۶۳۵۱۳۱۲	۱۹۵۸۰۰۶۰۷	۳۴/۶۳	۲۹۰۹۳۵۸۷ پاییز ۱۳۹۹
۱۵۵/۹۹	.	۴۵۰۴۰۱۴	۵۶۲۲۷۴۴۰	۷۰۳۲۳۲۸۶	۱۳۱۰۵۴۷۴۰	۳۴/۶۸	۲۹۱۳۹۲۷۸ زمستان ۱۳۹۹
۱۵۵/۱۴	.	۴۹۰۳۱۵۳	۵۶۷۰۸۵۲۸	۷۰۲۱۱۶۶۵	۱۳۱۸۲۳۳۴۶	۳۴/۴۲	۲۹۲۴۵۷۶۳ بهار ۱۴۰۰
۱۵۶/۶۴	.	۵۱۴۹۱۴۵	۵۶۶۸۸۵۱۶	۷۱۲۶۰۵۰۷	۱۳۳۰۹۸۱۶۸	۳۴/۴۲	۲۹۲۵۰۱۸۱ تابستان ۱۴۰۰
۱۶۱/۶۷	.	۵۰۶۹۳۰۵	۵۸۰۲۵۳۰۳	۷۲۷۹۴۸۱۶	۱۳۵۸۸۹۴۲۴	۳۴/۸۷	۲۹۳۰۶۷۸۲ پاییز ۱۴۰۰
۱۶۶/۶۳	.	۵۱۶۲۶۷۰	۶۰۳۷۰۶۰۰	۷۴۵۲۵۶۰۹	۱۴۰۰۵۸۱۷۹	۳۴/۹۶	۲۹۳۸۳۳۴۸ زمستان ۱۴۰۰

اینترنت						سال / فصل
ضریب نفوذ			تعداد مشترکین			
پهن باند سیار	پهن باند ثابت	کل	پهن باند سیار	پهن باند ثابت	کل	
۶۶/۶۲	۱۲/۲۴	۷۸/۸۶	۵۳۲۴۴۴۵۴	۹۷۸۵۵۴۱	۶۳۰۲۹۹۹۵ ۱۳۹۶
۷۸/۱۴	۱۲/۶۵	۹۰/۷۸	۶۴۱۳۷۱۱۲	۱۰۳۸۱۴۸۳	۷۴۵۱۸۵۹۵ ۱۳۹۷
۸۳/۰۵	۱۰/۹۵	۹۴/۰۰	۶۸۹۹۲۱۱۵	۹۰۹۴۵۴۸	۷۸۰۸۶۶۶۳ ۱۳۹۸
۱۰۰/۳۲	۱۲/۶۲	۱۱۲/۸۴	۸۴۱۹۶۸۲۸	۱۰۶۰۰۰۵۰	۹۴۷۹۶۸۷۸ ۱۳۹۹
۸۳/۰۵	۱۰/۹۵	۹۴/۰۰	۶۸۹۹۲۱۱۵	۹۰۹۴۵۴۸	۷۸۰۸۶۶۶۳ زمستان ۱۳۹۸
۸۷/۲۸	۱۱/۰۵	۹۸/۳۳	۷۳۳۲۶۹۶۳	۹۲۸۱۱۹۷	۸۲۶۰۸۱۶۰ بهار ۱۳۹۹
۹۱/۰۹	۱۱/۲۸	۱۰۲/۳۷	۷۶۵۳۱۱۷۹	۹۴۷۹۳۳۷	۸۶۰۱۰۵۱۶ تابستان ۱۳۹۹
۹۲/۴۹	۱۱/۵۷	۱۰۴/۰۶	۷۷۷۰۶۸۸۵	۹۷۱۸۴۳۹	۸۷۴۲۵۳۲۴ پاییز ۱۳۹۹
۱۰۰/۳۲	۱۲/۶۲	۱۱۲/۸۴	۸۴۱۹۶۸۲۸	۱۰۶۰۰۰۵۰	۹۴۷۹۶۸۷۸ زمستان ۱۳۹۹
۹۶/۹۰	۱۲/۲۴	۱۰۹/۱۴	۸۲۳۳۹۶۳۵	۱۰۳۹۷۹۳۷	۹۲۷۳۷۵۷۲ بهار ۱۴۰۰
۱۰۶/۳۴	۱۲/۵۵	۱۱۸/۸۹	۹۰۳۵۴۰۰۴	۱۰۶۶۰۷۱۵	۱۰۱۰۱۴۷۱۹ تابستان ۱۴۰۰
۱۰۹/۲۷	۱۲/۹۶	۱۲۲/۲۳	۹۱۸۴۴۲۸۱	۱۰۸۹۵۷۴۳	۱۰۲۷۴۰۰۲۴ پاییز ۱۴۰۰
۱۱۴/۰۶	۱۳/۱۵	۱۲۷/۲۰	۹۵۸۶۹۲۵۲	۱۱۰۵۰۰۲۴	۱۰۶۹۱۹۲۷۶ زمستان ۱۴۰۰

ماخذ- سازمان تنظیم مقررات و ارتباطات رادیویی وزارت ارتباطات و فناوری اطلاعات.

۸-۱- مشترکین پهن باند سیار



مبنا: جدول ۴-۸

۸-۵- تعداد عناوین رسانه‌های الکترونیک برخط به تفکیک خبرگزاری و غیر برخط به تفکیک زمینه انتشار

رسانه‌های الکترونیک غیربرخط				رسانه‌های الکترونیک برخط			سال
عمومی	تخصصی	اختصاصی	جمع	غیردولتی	دولتی	جمع	
۸۸	۱۹۷	۹۸	۳۸۳	۳۴	۸	۴۲ ۱۳۹۶
۱۲۰	۲۷۱	۱۳۷	۵۲۸	۳۴	۸	۴۲ ۱۳۹۷
۱۴۴	۳۶۷	۱۷۳	۶۸۴	۳۴	۸	۴۲ ۱۳۹۸
۲۷۶	۱۴۹	۲۶۵	۱۳۹۰	۲۶	۱	۴۲۶۱ ^(۱) ۱۳۹۹

(۱) پایگاه خبری (۴۲۳۴) نیز به جمع اضافه شده است.

ماخذ- وزارت فرهنگ و ارشاد اسلامی.

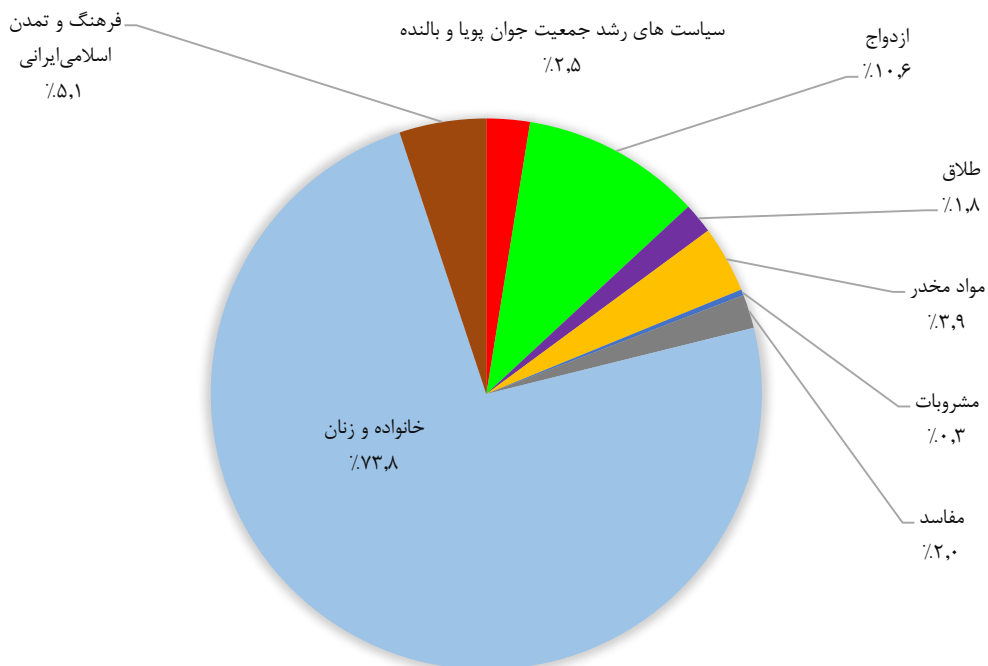
۸-۶- میزان پخش برنامه‌های تلویزیونی به تفکیک محورهای اصلی

(ساعت)

فرهنگ و تمدن اسلامی ایرانی	خانواده و زنان	آسیب‌های اجتماعی					سیاست‌های رشد جمعیت جوان پویا و بالنده	سال / فصل
		مفاسد	مشروبات	مواد مخدر	طلاق	ازدواج		
۳۳۴۹	۸۱۱۹	۱۷۸۱	۱۲۲	۱۱۵۱	۱۰۰۲	۱۴۳۵	۵۹۹ ۱۳۹۶
۴۹۶۱	۱۳۸۱۲	۱۲۸۵	۳۳۸	۷۰۲	۶۲۵	۱۱۸۷	۱۰۸۵ ۱۳۹۷
۲۷۸۴	۶۴۶۹	۱۵۳۲	۱۵۳	۲۳۶۳	۶۵۵	۲۲۲۹	۱۱۴ ۱۳۹۸
۱۳۴۳	۳۰۶۹۳	۴۳۰۸	۴۳۱	۲۳۸۶	۱۷۵۸	۲۴۲۹	۱۱۷۵ ۱۳۹۹
۶۱۱	۴۵۲	۳۷۳	۴۳	۵۱۲	۱۷۰	۲۴۴	۲۹ زمستان ۱۳۹۸
۳۱۶	۰	۲۵۰	۳۰	۲۲۰	۱۲۱	۱۸۹	۷۲ بهار ۱۳۹۹
۳۱۱	۶۳۶۸	۱۲۳۱	۱۰۴	۶۹۷	۴۴۳	۷۹۱	۴۴۰ تابستان ۱۳۹۹
۳۱۶	۷۹۰۰	۱۴۰۵	۱۴۲	۷۵۸	۶۰۰	۸۰۱	۴۵۴ پاییز ۱۳۹۹
۴۰۰	۱۶۴۲۵	۱۴۲۲	۱۵۵	۷۱۱	۵۹۴	۶۴۸	۲۰۹ زمستان ۱۳۹۹
۴۹۸	۱۱۸۳۹	۳۵۱	۴	۲۷۱	۲۷۵	۶۵۲	۱۳۲۰ بهار ۱۴۰۰
۰	۱۳۳۲۶	۲۸۸	۰	۱۴۵۵	۴۳۳	۹۱۳	۱۰۳۲ تابستان ۱۴۰۰
۰	۱۲۹۴۹	۳۸۷	۵	۳۰۸	۳۷۱	۶۳۰	۵۹۸ پاییز ۱۴۰۰
۱۷۵	۱۲۶۵۸	۳۳۹	۵۹	۶۷۳	۳۰۸	۱۸۱۱	۴۳۷ زمستان ۱۴۰۰

ماخذ- سازمان صدا و سیما جمهوری اسلامی ایران.

۸-۲- میزان تولید برنامه‌های تلویزیونی و رادیویی به تفکیک موضوع زمستان ۱۴۰۰



مینا: جدول ۸-۶

۷-۸- میزان تولید برنامه‌های تلویزیونی و رادیویی به تفکیک رویکرد، موضوع و مخاطب (ساعت)

سال	رویکرد						موضوع		
	تفریحی و سرگرمی	اطلاعاتی آموزشی	ارشادی و تربیتی	علم و فن	اقتصادی	فرهنگی	سیاسی	معارف اسلامی	اجتماعی
..... ^(۱) ۱۳۹۶	۲۴۳۰۲	۵۲۹۳۳	۴۷۰۸۸	۳۱۹۴۸	۶۲۱۵۹	۷۸۷۰۱	۲۲۹۳۱	۸۹۷۲۶	۸۱۲۱۸
.....۱۳۹۷	۵۱۰۷۲	۱۰۹۳۶۴	۸۸۲۰۰	۳۱۹۸۲	۲۰۱۶۸	۸۶۶۸۳	۲۹۳۸۰	۷۷۱۱۲	۸۹۵۳۵
.....۱۳۹۸	۷۵۶۲۸	۱۳۲۳۰۱	۱۱۵۳۶۲	۲۷۳۵۴	۲۰۸۹۹	۸۵۵۷۵	۲۶۲۱۹	۶۶۱۳۲	۹۹۴۵۹
.....۱۳۹۹	۷۸۵۲۷	۱۵۱۲۴۸	۱۱۲۲۶۸	۱۵۲۷۰	۳۰۱۹۴	۷۱۵۲۳	۲۰۲۴۸	۵۷۴۸۲	۱۰۷۴۷۳

سال	مخاطب					
	عام	بزرگسال	جوان	نوجوان	کودک	خردسال
..... ^(۳) ۱۳۹۶	۱۳۷۰۶۹	۴۲۱۳۸	۰۰۰	۴۵۳۷	۴۶۴۶	۱۴۸۹
..... ^(۴) ۱۳۹۷	۶۸۳۹۰	۱۱۶۳۱	۷۳۸۴	۲۸۶۸	۳۷۹۹	۹۸۱
.....۱۳۹۸	۲۳۹۶۸۷	۳۷۴۳۷	۲۹۴۰۹	۸۲۵۱	۶۰۴۶	۲۴۶۰
.....۱۳۹۹	۱۴۱۰۱۶	۴۲۹۵۲	۲۳۵۵۱	۱۲۹۵۷	۶۰۳۷	۳۱۱۷

(۱) اطلاعات مربوط به رویکرد تنها مختص معاونت صدا و معاونت برون مرزی است.

(۲) اطلاعات تولید رادیویی و تلویزیونی مربوط به مخاطب تنها مختص معاونت صدا و معاونت سیمای استان‌ها است.

(۳) اطلاعات تولید رادیویی و تلویزیونی مربوط به مخاطب استان‌ها است.

(۴) اطلاعات تولید رادیویی و تلویزیونی مربوط به مخاطب تنها مربوط به سیما است.

ماخذ- سازمان صدا و سیمای جمهوری اسلامی ایران.

۸-۸- فرهنگ رفتاری افراد ۱۵ ساله و بیشتر در خانوارها: سال ۱۳۹۹

گوش کردن به موسیقی (در هفته)	انجام ورزش (درروز)	شبکه های اجتماعی (درروز)	مطالعه (درماه)				شرح
			مطالعه نشریه	مطالعه روزنامه	مطالعه کتاب غیردرسی ^(۱)	جمع	
۳ ساعت و ۲۹ دقیقه	۱۳ دقیقه	۱ ساعت و ۳۲ دقیقه	۲۳ دقیقه	۱ ساعت و ۲۳ دقیقه	۶ ساعت و ۳۲ دقیقه	۸ ساعت و ۱۸ دقیقه	سرانه

(۱) شامل مطالعه قرآن و کتب ادعیه نیز می‌شود.

ماخذ- مرکز آمار ایران، طرح آمارگیری از فرهنگ رفتاری خانوار سال ۱۳۹۹.

۸-۹- متوسط زمان سپری شده در یک شبانه روز در فضای مجازی توسط جمعیت ۱۵ ساله و بیش تر به تفکیک گروه های فعالیت گذران وقت و فراوانی نسبی افراد شرکت کننده در هر گروه فعالیت گذران وقت در مناطق شهری کشور: پاییز ۱۳۹۹

فراوانی نسبی افراد شرکت کننده در هر گروه فعالیت گذران وقت (درصد)	متوسط زمان هر فعالیت در فضای مجازی (دقیقه/ ساعت)	گروه های فعالیت گذران وقت
-	۰:۲۱	مرد و زن
۱/۳	۰:۱	اشتغال و فعالیت های مرتبط برای مزد
۰/۰	۰:۰	تولید کالا برای استفاده نهایی خود
۰/۵	۰:۰	خدمات خانگی بدون مزد برای اعضای خانوار و خانواده
۰/۳	۰:۰	خدمات مراقبتی بدون مزد برای اعضای خانوار و خانواده
۰/۰	۰:۰	کار داوطلبانه بدون مزد، کار آموزی و سایر کارهای بدون مزد
۰/۷	۰:۱	یادگیری
۵/۵	۰:۳	معاشرت، ارتباط، مشارکت اجتماعی و آداب و رسوم دینی
۲۲/۳	۰:۱۶	فرهنگ، فراغت، رسانه های گروهی، تمرین های ورزشی
۰/۰	۰:۰	رسیدگی و خود مراقبتی

ماخذ- مرکز آمار ایران، طرح آمارگیری گذران وقت.

رفاه و تامین اجتماعی

تعاریف و مفاهیم

ازکارافتاده: فرد شاغلی که به تشخیص مراجع صلاحیت‌دار، تمام یا بخشی از توانایی کار کردن خود را از دست بدهد. این ناتوانی ممکن است ناشی از کار (حین انجام وظیفه) یا غیر ناشی از کار باشد.

بازنشسته: فردی است که با احراز شرایط قانونی، از حقوق بازنشستگی بهره‌مند می‌شود.

بدرسرپرست: کودکی است که به تشخیص مراجع قضایی بنا به دلایلی به طور دائم یا موقت از سرپرستی موثر و با صلاحیت محروم شده است. **بیمه‌های اجتماعی:** قراردادی که بین امداد امام (ره) و سازمان‌های بیمه‌گر معتبر به منظور تأمین آتیه‌ی مددجویان مورد حمایت واجد شرایط در قبال پرداخت مبلغی معین در طی یک دوره‌ی مشخص منعقد می‌گردد و شامل زنان سرپرست خانوار روستایی و شهری و مشمولان طرح‌های اشتغال می‌باشد.

بیمه بیکاری: یکی از حمایت‌های تامین اجتماعی است که سازمان تامین اجتماعی براساس آن مکلف است با دریافت حق بیمه بیکاری مقرر به کارگران مشمول قانون بیمه بیکاری^۱ که طبق این قانون فاقد شغل^۲ شده و از سوی اداره کل تعاون، کار و رفاه اجتماعی معرفی شده‌اند، مقرری بیمه بیکاری پرداخت نماید.

بیمه شده اصلی: بیمه شده‌ای است که رأساً مشمول مقررات مندرج در قانون سازمان بیمه‌گر می‌شود.

بیمه شده تبعی: شخص یا اشخاصی هستند که به تبع بیمه شده اصلی می‌توانند از مزایای مقرر در قانون سازمان بیمه‌گر استفاده کنند.

تامین اجتماعی: براساس قانون اساسی، حقی همگانی و شامل برخورداری از تامین اجتماعی در مواردی مانند بازنشستگی، بیکاری، از کار افتادگی، نیاز به خدمات بهداشتی، خدمات درمانی و مراقبت‌های پزشکی است که به صورت بیمه به افراد داده می‌شود.

بیمه شده خاص: فردی است که مشمول بیمه اجباری نبوده و با میل و اراده تحت پوشش مقررات تامین اجتماعی قرار می‌گیرد.

نسبت پشتیبانی (پوشش حمایتی): این شاخص از تقسیم تعداد بیمه شدگان به تعداد مستمری‌بگیران^۳ به دست می‌آید و مبین آن است که به ازای هر مستمری‌بگیر چند بیمه شده وجود دارد.

درآمد خانوار: وجوه و ارزش ریالی کالاها و خدماتی است که در برابر کار انجام شده یا سرمایه به کار افتاده و یا از طریق منابع دیگر (حقوق بازنشستگی، درآمد حاصل از دارایی‌ها، دریافتی‌های انتقالی و نظایر آن) به مجموع اعضای خانوار تعلق می‌گیرد.

(۱) قانون بیمه بیکاری: قانونی است که به منظور حمایت از کارگران مشمول قانون کار و تابع تامین اجتماعی که بدون میل و اراده خود، فاقد شغل شده و آماده به کار هستند، تدوین شده و در سال ۱۳۶۹ توسط مجلس شورای اسلامی به تصویب رسیده است.

(۲) فاقد شغل: فرد، دارای اشتغال مزد و حقوق بگیری یا خوداشتغالی نباشد.

(۳) تعداد مستمری‌بگیران براساس پرونده محاسبه می‌گردد.

دهك هزینه‌ای: هزینه جامعه مصرف کننده را براساس میزان هزینه کالاها و خدمات مصرفی مرتب و سپس جامعه را به ده گروه مساوی تقسیم می‌کند که هر قسمت را يك دهك می‌نامند.

سالمنده: سالمنده فردی است که سن کامل وی شصت سال تمام یا بیش‌تر باشد.

کلینیک مددکاری اجتماعی: مرکزی است که توسط شخص حقیقی یا حقوقی با اخذ مجوز از سازمان بهزیستی کشور تاسیس شده و تحت نظارت آن، خدمات مددکاری اجتماعی (فردی، گروهی، جامعه‌ای) را به متقاضیان ارائه می‌نماید.

مستمری‌بگیر: فرد بازنشسته، از کار افتاده یا بازنمانده (ورثه واجد شرایط) که طبق مقررات صندوق بیمه‌ای مربوط، مستمری دریافت می‌کند.

هزینه خانوار: ارزش ریالی کالاها و یا خدماتی است که توسط خانوار برای خود، خانوارهای دیگر، سازمان‌های دولتی و غیردولتی صرف می‌شود و شامل دو دسته مصرفی و غیرمصرفی است. پس‌انداز، وام، بازپرداخت وام و پرداخت برای سایر معاملات مالی در هزینه خانوار منظور نمی‌شود.

گزیده اطلاعات :

در طی سال‌های ۱۳۹۶ تا ۱۳۹۹، متوسط درآمد سالانه یک خانوار شهری از ۳۶۶۸۴۸ هزار ریال به ۷۴۶۷۶۴ هزار ریال رسیده است در حالی که هزینه کل خالص در طی همین مدت از ۳۲۹۵۲۵ هزار ریال به ۶۲۱۳۹۲ هزار ریال رسیده است. در خانوار روستایی متوسط درآمد در دوره مذکور از ۲۰۱۸۴۲ هزار ریال به ۴۲۰۴۷۰ هزار ریال و هزینه کل خالص از ۱۷۸۶۷۰ به ۳۴۰۶۷۹ هزار ریال رسیده است.



در طی سال‌های ۱۳۹۶ تا ۱۳۹۹ در ترکیب هزینه‌های سالانه یک خانوار شهری، هزینه‌های خوراکی و دخانی از ۷۶۷۵۰ هزار ریال به ۱۶۱۰۹۴ هزار ریال و هزینه‌های غیرخوراکی از ۲۵۲۷۷۵ هزار ریال به ۴۶۰۲۹۸ هزار ریال رسیده است. در خانوار روستایی هزینه‌های خوراکی و دخانی از ۶۶۵۰۴ هزار ریال به ۱۳۶۴۴۲ هزار ریال و هزینه‌های غیرخوراکی از ۱۱۲۱۶۶ هزار ریال به ۲۰۴۲۳۷ هزار ریال رسیده است.



نسبت پشتیبانی (پوشش حمایتی) بیمه تامین اجتماعی در طی دوره زمانی ۱۳۹۶ تا ۱۳۹۹ روندی کاهشی داشته است به طوری که این نسبت از ۵/۵ در سال ۱۳۹۶ به ۴/۴ در سال ۱۳۹۹ رسیده است. در زمستان سال ۱۴۰۰ نسبت پشتیبانی (پوشش حمایتی) بیمه تامین اجتماعی برابر ۴/۱ بوده است که نسبت به فصل قبل و فصل مشابه سال قبل به ترتیب ۰/۶ و ۰/۳ واحد افزایش و کاهش داشته است.



در طی سال‌های ۱۳۹۶ تا ۱۳۹۹ تعداد بیمه شدگان اصلی و تبعی سازمان تأمین اجتماعی به ترتیب از ۱۳۹۸۲۹۵۴ به ۱۴۵۸۴۸۰۱ نفر و از ۲۲۳۱۹۳۲۱ به ۲۲۷۴۸۴۴۱ نفر رسیده است. در زمستان ۱۴۰۰ تعداد بیمه شدگان اصلی و تبعی به ترتیب ۱۵۱۳۰۰۱۵ و ۲۲۷۳۲۸۱۹ نفر بوده است که از مجموع بیمه شدگان اصلی تعداد ۱۲۰۰۵۷۲۵ نفر مرد و تعداد ۳۱۲۴۲۹۰ نفر زن بوده است.



در زمستان ۱۴۰۰ تعداد بیمه شدگان اصلی و تبعی بیمه بیکاری سازمان تامین اجتماعی برابر ۱۷۳۴۰۰ نفر اصلی و ۲۴۶۵۳۲ نفر تبعی بوده است که نسبت به فصل قبل به ترتیب ۸۶۹۸ و ۱۲۴۹۳ نفر کاهش و نسبت به فصل مشابه سال قبل نیز به ترتیب ۴۰۵۸۲ و ۶۶۵۶۵ نفر کاهش داشته است.



در زمستان ۱۴۰۰ تعداد کل بیمه شدگان خاص تامین اجتماعی به تفکیک بیمه شده اصلی ۴۳۵۵۵۹۳ نفر و بیمه شده تبعی برابر ۷۲۱۹۹۴۰ نفر بوده است که نسبت به فصل قبل به ترتیب ۸۱۲۰۳ و ۵۰۳۹۷ نفر افزایش داشته است. از تعداد کل بیمه شدگان خاص تامین اجتماعی، ۱۴۹۶۰۷۸ و ۵۷۷۹۶۷ نفر بیمه شده اصلی و تبعی در حرف و مشاغل آزاد، ۲۴۷۶۰۵ و ۲۴۶۵۲۰ نفر بیمه شده اصلی و تبعی در بیمه بافندگان، ۸۶۳۴۶۳ و ۲۲۸۲۰۶۲ نفر بیمه شده اصلی و تبعی در بیمه رانندگان، ۷۴۱۲۴۳ و ۱۷۱۸۵۹۶ نفر بیمه شده اصلی و تبعی در بیمه اختیاری، ۷۶۸۷۴۶ و ۱۹۲۹۸۱۰ نفر بیمه شده اصلی و تبعی در بیمه کارگران ساختمانی نام نویسی شده، ۴۰۳۴۴ و ۹۵۶۹۸ نفر بیمه شده اصلی و تبعی در بیمه باربران، ۲۶۵۵۰ و ۶۶۸۵۵ نفر بیمه شده اصلی و تبعی در بیمه خادمین مساجد، ۲۹۲۳ و ۷۱۶۴ نفر بیمه شده اصلی و تبعی در بیمه زنبورداران و صیادان، ۱۶۸۶۴۱ و ۲۹۵۲۶۸ نفر بیمه شده اصلی و تبعی در بیمه کارفرمای صنفی بوده است.

تعداد مستمری‌بگیران اصلی و تبعی سازمان تأمین اجتماعی در زمستان ۱۴۰۰ برابر ۷۲۰۰۴۴۹ نفر بوده‌اند که از این تعداد به ترتیب، ۴۰۷۶۷۰۰ و ۳۱۲۳۷۴۹ نفر مستمری‌بگیر اصلی و تبعی بوده است. این ارقام نسبت به پاییز ۱۴۰۰ به ترتیب ۲۰۱۹۸۲، ۸۷۷۶۹ و ۱۱۴۲۱۳ نفر افزایش داشته است. همچنین این ارقام نسبت به فصل مشابه در سال قبل به ترتیب ۹۰۹۳، ۱۵۲۱۹۹ و ۱۴۳۱۰۶ نفر افزایش را نشان می‌دهد.



تعداد اعضای صندوق بیمه اجتماعی کشاورزان، روستائیان و عشایر در زمستان ۱۴۰۰ برابر ۲۳۵۳۱۸۸ نفر بوده است که نسبت به فصل قبل تعداد ۸۶۲۶۶ نفر افزایش داشته است. در زمستان ۱۴۰۰، از این تعداد ۲۲۰۰۰۵۸ نفر بیمه شده و ۱۵۳۱۳۰ نفر مستمری‌بگیر بوده‌اند که نسبت به فصل قبل به ترتیب ۷۸۱۵۵ و ۸۱۱۱ نفر افزایش داشته است.



در زمستان ۱۴۰۰ تعداد کل مستمری‌بگیران صندوق بازنشستگی کشوری ۱۲۹۵۵۵۴ نفر بوده است که از این تعداد ۷۸۹۴۵۱ نفر مرد، ۵۰۶۱۰۳ نفر زن بوده است. در فصل زمستان ۱۴۰۰ تعداد بازنشستگان صندوق بازنشستگی کشوری ۱۲۸۲۲۵۲ نفر و تعداد از کار افتادگان ۱۳۳۰۲ نفر بوده است که نسبت به فصل قبل تعداد ۶۳۸۷ نفر بازنشسته و ۲۹ نفر از کارافتاده افزایش داشته است.



در زمستان ۱۴۰۰ تعداد مستمری‌بگیران به تفکیک شاغلان متوفی برابر ۶۱۸۹۴ نفر، بازنشسته متوفی ۲۲۲۹۲۶ نفر، بیمه شده اصلی ۹۲۵۵۳۶ نفر بوده است که نسبت به فصل قبل به ترتیب ۱۰۵، ۲۳۵۰ و ۷۷۰۲ نفر افزایش داشته است.



در طی سال‌های ۱۳۹۶ تا ۱۳۹۹ تعداد افراد تحت پوشش سازمان بهزیستی کشور از ۱۴۱۴۱۲۳ نفر به ۱۷۵۹۱۱۱ نفر افزایش داشته است. در این بین تعداد معلولیت بینایی از ۱۵۵۱۷۲ نفر به ۲۰۶۳۵۳ نفر، معلولیت جسمی حرکتی از ۵۵۰۸۵۲ نفر به ۶۶۷۵۳۰ نفر، معلولیت ذهنی از ۳۵۴۰۲۱ نفر به ۴۰۳۹۹۶ نفر، معلولیت روانی از ۱۱۴۴۶۶ نفر به ۱۴۸۲۴۴ نفر، معلولیت شنوایی از ۱۹۰۸۰۰ نفر به ۲۲۳۸۰۱ نفر و معلولیت گفتار از ۴۸۸۱۲ نفر به ۱۰۹۱۸۷ نفر رسیده است.



در طی سال‌های ۱۳۹۶ تا ۱۳۹۹، تعداد خانوارهای مددجوی دریافت کننده کمک هزینه مستمر از سازمان بهزیستی کشور از ۵۰۵۹۲۸ مورد به ۱۱۱۷۱۸۹ مورد افزایش یافته است. همچنین سالمندان تحت پوشش سازمان بهزیستی از ۶۱۷۷۲۹ نفر به ۸۵۳۴۳۸ نفر افزایش داشته است.



تعداد فرزندان تحت مراقبت سازمان بهزیستی کشور از ۲۶۲۸۵ نفر در سال ۱۳۹۶ به ۲۵۰۴۴ نفر در سال ۱۳۹۹ رسیده است. در سال ۱۳۹۶ تعداد ۱۰۴۶۴ نفر تحت مراقبت در خانه‌های بهزیستی و ۱۵۸۲۱ نفر تحت مراقبت در خانواده بوده‌اند که در سال ۱۳۹۹ این افراد به ترتیب برابر ۸۳۸۵ نفر و ۱۶۶۵۹ نفر بوده‌اند.

در طی سال‌های ۱۳۹۶ تا ۱۳۹۹، مددجویان معیشت‌بگیر مورد حمایت کمیته امداد از ۳۰۰۸۶ نفر به ۱۱۹۸۹۰ نفر رسیده است. در همین دوره تعداد مددجویان سالمند مورد حمایت کمیته امداد از ۱۰۴۲۹۸۹ نفر به ۱۲۲۸۵۴۹ نفر رسیده است. همچنین تعداد خانوار زندانیان مورد حمایت کمیته امداد از ۳۱۷۴۹ مورد به ۳۴۶۵۶ مورد رسیده است.



در طی سال‌های ۱۳۹۶ تا ۱۳۹۹، خانوار بی‌سرپرست مورد حمایت کمیته امداد به علت فوت سرپرست از ۷۴۳۲۴۱ نفر به ۸۰۶۵۱۰ نفر، از کارافتادگی سرپرست از ۴۸۴۹۴۰ نفر به ۴۷۹۰۶۵ نفر، بیماری سرپرست از ۷۱۷۱۶ نفر به ۶۹۲۸۰ نفر، بی‌سرپرستی به علت طلاق از ۱۳۸۵۵۰ نفر مورد به ۲۰۷۵۹۵ نفر مورد و سایر علل از ۶۸۵۰۷ نفر به ۶۲۲۷۶۰ نفر رسیده است. همچنین طی سال‌های ۱۳۹۶ تا ۱۳۹۸، تعداد خانوار مورد حمایت کمیته امداد امام خمینی به علت معلولیت سرپرست از ۴۴۶۶ نفر به ۷۳۸۶ نفر، بی‌سرپرستی به علت متارکه یا مفقودی سرپرست از ۴۵۲۱ نفر به ۹۴۸۹ نفر، بدسرپرستی از ۱۹۶۳ نفر به ۵۶۵۹ نفر رسیده است.



در طی سال‌های ۱۳۹۶ تا ۱۳۹۹، محصلین مورد حمایت کمیته امداد امام خمینی از ۳۱۱۴۴۳ نفر به ۶۴۴۳۴۵ نفر رسیده است. همچنین تعداد دانشجویان مورد حمایت کمیته امداد امام خمینی از ۵۷۱۲۶ نفر به ۵۱۶۵۵ نفر رسیده است.



در سال ۱۳۹۶ تعداد کودکان زیر ۶ سال مشمول برنامه امنیت و تغذیه کمیته امداد امام خمینی ۱۰۰۰۰۰ نفر بوده است که در سال ۱۳۹۹ به ۳۸۶۳۲ نفر رسیده است. در سال ۱۳۹۶ از کل کودکان زیر ۶ سال مشمول برنامه امنیت و تغذیه کمیته امداد امام خمینی ۵۳۳۶۱ نفر را دختران و ۴۶۶۳۹ نفر را پسران تشکیل داده‌اند. این شاخص در سال ۱۳۹۹ برای دختران ۲۰۸۶۱ نفر و برای پسران ۱۷۷۷۱ نفر بوده است.



۹-۱- متوسط هزینه و درآمد سالانه خانوار به تفکیک مناطق جغرافیایی (هزار ریال)

سال	شهری		روستایی	
	هزینه کل خالص	درآمد	هزینه کل خالص	درآمد
..... ۱۳۹۶	۳۲۹۵۲۵	۳۶۶۸۴۸	۱۷۸۶۷۰	۲۰۱۸۴۲
..... ۱۳۹۷	۳۹۳۲۲۷	۴۳۴۹۰۵	۲۱۴۴۷۲	۲۳۳۱۱۴
..... ۱۳۹۸	۴۷۴۳۷۹	۵۴۱۰۰۷	۲۶۱۰۰۶	۲۹۷۰۲۲
..... ۱۳۹۹	۶۲۱۳۹۲	۷۴۶۷۶۴	۳۴۰۶۷۹	۴۲۰۴۷۰

ماخذ- مرکز آمار ایران، دفتر جمعیت، نیروی کار و سرشماری.

۹-۲- ترکیب هزینه‌های سالانه یک خانوار به تفکیک مناطق جغرافیایی (هزار ریال)

سال	شهری			روستایی		
	هزینه کل خالص	خوراکی و دخانی	غیر خوراکی	هزینه کل خالص	خوراکی و دخانی	غیر خوراکی
..... ۱۳۹۶	۳۲۹۵۲۵	۷۶۷۵۰	۲۵۲۷۷۵	۱۷۸۶۷۰	۶۶۵۰۴	۱۱۲۱۶۶
..... ۱۳۹۷	۳۹۳۲۲۷	۹۴۵۰۵	۲۹۸۷۲۲	۲۱۴۴۷۲	۸۰۲۴۶	۱۳۴۲۲۶
..... ۱۳۹۸	۴۷۴۳۷۹	۱۱۷۵۲۹	۳۵۶۸۵۰	۲۶۱۰۰۶	۱۰۲۶۶۴	۱۵۸۳۴۲
..... ۱۳۹۹	۶۲۱۳۹۲	۱۶۱۰۹۴	۴۶۰۲۹۸	۳۴۰۶۷۸	۱۳۶۴۴۲	۲۰۴۲۳۷

ماخذ- مرکز آمار ایران، دفتر جمعیت، نیروی کار و سرشماری.

۹-۳- شاخص‌های توزیع درآمد در کشور

سال	ضریب جینی	نسبت هزینه ۱۰ درصد ثروتمندترین به ۱۰ درصد فقیرترین	نسبت هزینه ۲۰ درصد ثروتمندترین به ۲۰ درصد فقیرترین	نسبت هزینه ۴۰ درصد ثروتمندترین به ۴۰ درصد فقیرترین
..... ۱۳۹۶	۰/۳۹۸۱	۱۳/۶۵	۸/۰۰	۴/۲۶
..... ۱۳۹۷	۰/۴۰۹۳	۱۴/۴۵	۸/۳۶	۴/۴۱
..... ۱۳۹۸	۰/۳۹۹۲	۱۳/۶۹	۷/۹۷	۴/۲۵
..... ۱۳۹۹	۰/۴۰۰۶	۱۳/۹۶	۸/۱۳	۴/۳۲

ماخذ- مرکز آمار ایران، دفتر جمعیت، نیروی کار و سرشماری.

۹-۴- نماگرهای شیوع و پوشش بیمه تامین اجتماعی

سال / فصل	ضرب شیوع بیمه بیکاری	ضریب پوشش	نسبت پشتیبانی (پوشش حمایتی)
..... ۱۳۹۶	۱,۵	۵۲,۳	۵,۵
..... ۱۳۹۷	۱,۸	۵۲,۳	۴,۸
..... ۱۳۹۸	۱,۶	۵۳,۱	۴,۶
..... ۱۳۹۹	*	*	۴/۴
..... زمستان ۱۳۹۸	۱,۶	۵۳,۱	۴,۶
..... بهار ۱۳۹۹	۱,۳	۵۲,۸	۴,۴
..... تابستان ۱۳۹۹	۱,۳	۵۲,۶	۴,۵
..... پاییز ۱۳۹۹	*	*	۴,۵
..... زمستان ۱۳۹۹	*	*	۴/۴
..... بهار ۱۴۰۰	*	*	۴/۳
..... تابستان ۱۴۰۰	*	*	۴/۳
..... پاییز ۱۴۰۰	*	*	۳/۵
..... زمستان ۱۴۰۰	*	*	۴/۱

(* عدم درج مقادیر این دو نماگر بدلیل بازنگری در روش محاسبات می باشد.
 ماخذ- وزارت کار، رفاه و تامین اجتماعی.

۹-۵- تعداد بیمه شدگان اصلی و تبعی سازمان تامین اجتماعی بر حسب جنس و به تفکیک نوع

سال / فصل	جمع			اجباری			
	جمع	مرد	زن	اصلی			
				تبعی	جمع	مرد	زن
..... ۱۳۹۶	۱۳۹۸۲۹۵۴	۱۱۳۰۳۰۲۴	۲۶۷۹۹۳۰	۲۲۳۱۹۳۲۱	۹۶۰۸۰۲۰	۷۷۳۹۵۹۰	۱۸۶۸۴۳۰
..... ۱۳۹۷	۱۴۰۲۹۱۹۳	۱۱۲۶۸۴۵۲	۲۷۶۰۷۴۱	۲۲۴۱۵۷۸۵	۹۶۰۵۱۸۸	۷۷۰۸۹۰۸	۱۸۹۶۲۸۰
..... ۱۳۹۸	۱۴۳۷۳۲۶۰	۱۱۵۱۹۸۳۰	۲۸۵۳۴۳۰	۲۲۹۴۰۵۱۳	۹۹۲۶۲۶۷	۷۹۴۶۱۰۵	۱۹۸۰۱۶۲
..... ۱۳۹۹	۱۴۵۸۴۸۰۱	۱۱۶۹۸۲۳۲	۲۸۸۶۵۶۹	۲۲۷۴۸۴۴۱	۱۰۰۷۸۰۷۳	۸۰۶۸۴۳۴	۲۰۰۹۶۳۹
..... زمستان ۱۳۹۸	۱۴۳۷۳۲۶۰	۱۱۵۱۹۸۳۰	۲۸۵۳۴۳۰	۲۲۹۴۰۵۱۳	۹۹۲۶۲۶۷	۷۹۴۶۱۰۵	۱۹۸۰۱۶۲
..... بهار ۱۳۹۹	۱۴۱۱۰۴۹۱	۱۱۳۶۷۵۶۷	۲۷۴۲۹۲۴	۲۲۴۶۶۹۲۵	۹۷۵۳۰۰۵	۷۸۶۱۲۰۲	۱۸۹۱۸۰۳
..... تابستان ۱۳۹۹	۱۴۲۷۳۳۹۴	۱۱۵۱۰۷۰۷	۲۷۶۲۶۸۷	۲۲۵۷۸۳۷۱	۹۸۵۰۳۲۳	۷۹۵۷۱۷۳	۱۸۹۳۱۵۰
..... پاییز ۱۳۹۹	۱۴۵۸۳۴۹۶	۱۱۷۰۲۹۶۰	۲۸۸۰۵۳۶	۲۲۷۴۸۶۲۸	۱۰۰۸۱۷۲۵	۸۰۸۹۵۵۰	۱۹۹۲۱۷۵
..... زمستان ۱۳۹۹	۱۴۵۸۴۸۰۱	۱۱۶۹۸۲۳۲	۲۸۸۶۵۶۹	۲۲۷۴۸۴۴۱	۱۰۰۷۸۰۷۳	۸۰۶۸۴۳۴	۲۰۰۹۶۳۹
..... بهار ۱۴۰۰	۱۴۵۴۸۰۷۴	۱۱۷۱۹۴۱۵	۲۸۲۸۶۵۹	۲۲۶۷۱۴۹۸	۱۰۱۳۳۸۴۶	۸۱۴۰۲۱۷	۱۹۹۳۶۲۹
..... تابستان ۱۴۰۰	۱۴۷۵۱۵۰۸	۱۱۸۲۴۸۷۸	۲۹۲۶۶۳۰	۲۲۶۷۵۹۳۶	۱۰۱۷۵۸۶۹	۸۱۶۶۵۱۴	۲۰۰۹۳۵۵
..... پاییز ۱۴۰۰	۱۵۰۵۱۵۲۳	۱۱۹۷۳۶۸۹	۳۰۷۷۸۳۴	۱۸۱۸۵۱۳۲	۱۰۴۳۹۳۰۸	۸۲۷۹۶۳۳	۲۱۵۹۶۷۵
..... زمستان ۱۴۰۰	۱۵۱۳۰۰۱۵	۱۲۰۰۵۷۲۵	۳۱۲۴۲۹۰	۲۲۷۳۲۸۱۹	۱۰۴۴۶۷۵۹	۸۲۵۰۸۸۴	۲۱۹۵۸۱۷۵

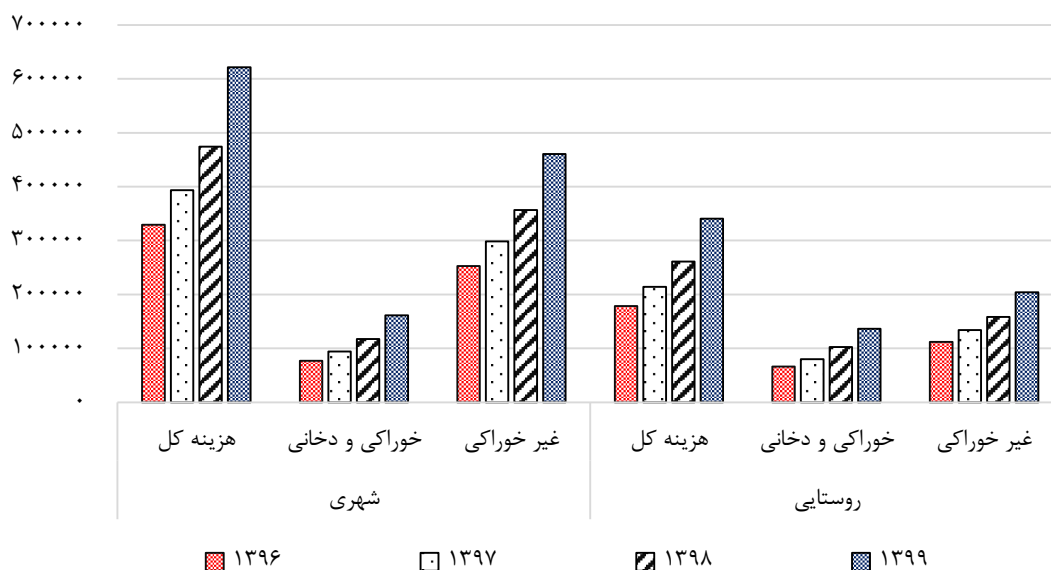
۵-۹- تعداد بیمه شدگان اصلی و تبعی سازمان تامین اجتماعی بر حسب جنس و به تفکیک نوع (دنباله)

بیمه بیکاری				خاص (*)				سال / فصل
تبعی	اصلی			تبعی	اصلی			
	زن	مرد	جمع		زن	مرد	جمع	
۳۵۲۶۵۰	۵۴۵۶۵	۱۵۸۴۶۷	۲۱۳۰۳۲	۷۲۹۵۷۹۶	۷۴۶۶۹۰	۳۲۷۳۷۶۰	۴۰۲۰۴۵۰ ۱۳۹۶
۳۰۹۶۱۴	۶۴۱۶۵	۱۸۲۷۰۰	۲۴۶۸۶۵	۷۲۳۴۸۹۳	۷۸۸۶۲۷	۳۲۴۲۵۳۹	۴۰۳۱۱۶۶ ۱۳۹۷
۴۳۴۸۷۸	۶۳۵۵۰	۱۶۲۳۹۲	۲۲۵۹۴۲	۷۲۰۴۹۳۸	۷۹۲۷۵۵	۳۲۷۷۶۹۷	۴۰۷۰۴۵۲ ۱۳۹۸
۳۱۳۰۹۷	۶۹۵۶۸	۱۴۴۴۱۴	۲۱۳۹۸۲	۷۲۷۸۷۳۱	۷۸۲۴۱۷	۳۳۵۱۳۳۶	۴۱۳۳۷۵۳ ۱۳۹۹
۴۳۴۸۷۸	۶۳۵۵۰	۱۶۲۳۹۲	۲۲۵۹۴۲	۷۲۰۴۹۳۸	۷۹۲۷۵۵	۳۲۷۷۶۹۷	۴۰۷۰۴۵۲ زمستان ۱۳۹۸
۳۷۵۶۴۷	۵۰۸۵۵	۱۳۷۵۷۰	۱۸۸۴۲۵	۷۰۸۳۸۶۴	۷۸۳۴۷۵	۳۲۳۷۴۱۱	۴۰۲۰۸۸۶ بهار ۱۳۹۹
۳۵۰۸۹۴	۵۳۹۲۲	۱۳۴۰۷۶	۱۸۷۹۹۸	۷۱۵۴۷۳۶	۸۰۷۹۸۷	۳۲۹۳۵۴۸	۴۱۰۱۵۳۵ تابستان ۱۳۹۹
۳۱۷۳۹۲	۶۲۲۶۰	۱۴۰۲۵۴	۲۰۲۵۱۴	۷۱۹۳۹۱۸	۸۰۱۲۸۹	۳۳۳۳۵۹۰	۴۱۳۴۸۷۹ پاییز ۱۳۹۹
۳۱۳۰۹۷	۶۹۵۶۸	۱۴۴۴۱۴	۲۱۳۹۸۲	۷۲۷۸۷۳۱	۷۸۲۴۱۷	۳۳۵۱۳۳۶	۴۱۳۳۷۵۳ زمستان ۱۳۹۹
۲۹۴۳۶۹	۶۴۷۸۷	۱۳۶۱۱۲	۲۰۰۸۹۹	۷۲۵۷۳۶۱	۷۴۵۸۷۳	۳۳۰۹۴۸۰	۴۰۵۵۳۵۳ بهار ۱۴۰۰
۲۸۳۸۷۵	۶۶۱۸۰	۱۳۲۲۳۷	۱۹۸۴۱۷	۷۲۵۸۰۷۹	۸۳۱۴۱۴	۳۳۹۳۳۳۹	۴۲۲۴۷۵۳ تابستان ۱۴۰۰
۲۵۹۰۲۵	۶۰۲۰۸	۱۲۱۸۹۰	۱۸۲۰۹۸	۷۱۶۹۵۴۳	۸۳۶۳۲۰	۳۴۳۸۰۷۰	۴۲۷۴۳۹۰ پاییز ۱۴۰۰
۲۴۶۵۳۲	۵۷۶۲۴	۱۱۵۷۷۶	۱۷۳۴۰۰	۷۲۱۹۹۴۰	۸۵۰۴۲۵	۳۵۰۵۱۶۸	۴۳۵۵۵۹۳ زمستان ۱۴۰۰

توافقی				سال / فصل
تبعی	اصلی			
	زن	مرد	جمع	
۳۰۱۱۹۱	۱۰۲۴۵	۱۳۱۲۰۷	۱۴۱۴۵۲ ۱۳۹۶
۳۱۵۰۴۵	۱۱۶۶۷	۱۳۴۳۰۷	۱۴۵۹۷۴ ۱۳۹۷
۳۱۹۹۶۶	۱۶۹۶۳	۱۳۳۶۳۶	۱۵۰۵۹۹ ۱۳۹۸
۳۱۷۸۸۶	۲۴۹۴۵	۱۳۴۰۴۸	۱۵۸۹۹۳ ۱۳۹۹
۳۱۹۹۶۶	۱۶۹۶۳	۱۳۳۶۳۶	۱۵۰۶۰۰ زمستان ۱۳۹۸
۳۱۵۲۳۵	۱۶۷۹۱	۱۳۱۳۸۴	۱۴۸۱۷۵ بهار ۱۳۹۹
۳۱۰۲۵۱	۷۶۲۸	۱۲۵۹۱۰	۱۳۳۵۳۸ تابستان ۱۳۹۹
۳۲۹۶۵۷	۲۴۸۱۲	۱۳۹۵۶۶	۱۶۴۳۷۸ پاییز ۱۳۹۹
۳۱۷۸۸۶	۲۴۹۴۵	۱۳۴۰۴۸	۱۵۸۹۹۳ زمستان ۱۳۹۹
۳۱۷۴۳۳	۲۴۳۷۰	۱۳۳۶۰۶	۱۵۷۹۷۶ بهار ۱۴۰۰
۳۱۴۹۵۶	۱۹۶۸۱	۱۳۲۷۸۸	۱۵۲۴۶۹ تابستان ۱۴۰۰
۳۱۷۲۵۶	۲۱۶۳۱	۱۳۴۰۹۶	۱۵۵۷۲۷ پاییز ۱۴۰۰
۳۱۸۱۸۷	۲۰۳۶۶	۱۳۳۸۹۷	۱۵۴۲۶۳ زمستان ۱۴۰۰

(* طرح‌های بیمه‌ای خاص شامل: بیمه شدگان اختیاری، حرف و مشاغل آزاد، بافندگان، رانندگان، کارگران ساختمانی، باربران انفرادی و گروهی، خادمین مساجد، صیادان و زنبورداران و کارفرمای صنفی کم درآمد می‌باشد.
 ماخذ- وزارت کار، رفاه و تامین اجتماعی.

۹-۱- ترکیب هزینه‌های خانوارهای شهری و روستایی



مبنا: جدول ۹-۲

۹-۶- تعداد بیمه شدگان خاص سازمان تامین اجتماعی بر حسب جنس و به تفکیک نوع

تبعی	حرف و مشاغل آزاد			تبعی	جمع			سال / فصل
	اصلی				اصلی			
	زن	مرد	جمع		زن	مرد	جمع	
۳۱۰۵۵۴	۴۲۷۳۸۳	۴۴۹۱۸۴	۸۷۶۵۶۷	۷۲۹۵۷۹۶	۷۴۶۶۹۰	۳۲۷۳۷۶۰	۴۰۲۰۴۵۰ ۱۳۹۶
۳۰۴۰۱۳	۴۷۸۹۱۱	۴۸۳۰۸۰	۹۶۱۹۹۱	۷۲۳۴۸۹۳	۷۸۸۶۲۷	۳۲۴۲۵۳۹	۴۰۳۱۱۶۶ ۱۳۹۷
۳۵۱۳۵۳	۵۰۹۴۸۴	۵۷۱۹۴۰	۱۰۸۱۴۲۴	۷۲۰۴۹۳۸	۷۹۲۷۵۵	۳۲۷۷۶۹۷	۴۰۷۰۴۵۲ ۱۳۹۸
۴۷۲۳۸۱	۵۲۱۴۲۳	۶۶۵۲۳۸	۱۱۸۶۶۶۱	۷۲۷۸۷۳۱	۷۸۲۴۱۷	۳۳۵۱۳۳۶	۴۱۳۳۷۵۳ ۱۳۹۹
۳۵۱۳۵۳	۵۰۹۴۸۴	۵۷۱۹۴۰	۱۰۸۱۴۲۴	۷۲۰۴۹۳۸	۷۹۲۷۵۵	۳۲۷۷۶۹۷	۴۰۷۰۴۵۲ زمستان ۱۳۹۸
۳۴۷۴۸۹	۵۰۸۲۱۹	۵۷۷۹۹۶	۱۰۸۶۲۱۵	۷۰۸۳۸۶۴	۷۸۳۴۷۵	۳۲۳۷۴۱۱	۴۰۲۰۸۸۶ بهار ۱۳۹۹
۳۸۳۸۰۵	۵۳۶۱۰۶	۶۱۸۱۵۷	۱۱۵۴۲۶۳	۷۱۵۴۷۳۶	۸۰۷۹۸۷	۳۲۹۳۵۴۸	۴۱۰۱۵۳۵ تابستان ۱۳۹۹
۴۰۶۷۵۲	۵۳۴۱۹۵	۶۴۸۵۷۹	۱۱۸۲۷۷۴	۷۱۹۳۹۱۸	۸۰۱۲۸۹	۳۳۳۳۵۹۰	۴۱۳۴۸۷۹ پاییز ۱۳۹۹
۴۷۲۳۸۱	۵۲۱۴۲۳	۶۶۵۲۳۸	۱۱۸۶۶۶۱	۷۲۷۸۷۳۱	۷۸۲۴۱۷	۳۳۵۱۳۳۶	۴۱۳۳۷۵۳ زمستان ۱۳۹۹
۵۵۱۱۵۷	۴۹۱۷۶۰	۶۶۵۴۳۹	۱۱۵۷۱۹۹	۷۲۵۷۳۶۱	۷۴۵۸۷۳	۳۳۰۹۴۸۰	۴۰۵۵۳۵۳ بهار ۱۴۰۰
۶۱۹۰۳۰	۵۷۹۲۶۷	۷۷۱۰۱۳	۱۳۵۰۲۸۰	۷۲۵۸۰۷۹	۸۳۱۴۱۴	۳۳۹۳۳۳۹	۴۲۲۴۷۵۳ تابستان ۱۴۰۰
۵۳۴۸۶۲	۵۸۸۹۴۷	۸۱۹۳۲۳	۱۴۰۸۲۷۰	۷۱۶۹۵۴۳	۸۳۶۳۲۰	۳۴۳۸۰۷۰	۴۲۷۴۳۹۰ پاییز ۱۴۰۰
۵۷۷۹۶۷	۶۰۷۷۸۰	۸۸۸۲۹۸	۱۴۹۶۰۷۸	۷۲۱۹۹۴۰	۸۵۰۴۲۵	۳۵۰۵۱۶۸	۴۳۵۵۵۹۳ زمستان ۱۴۰۰

۹-۶- تعداد بیمه شدگان خاص سازمان تامین اجتماعی بر حسب جنس و نوع بیمه (دنباله)

رانندگان				بافندگان				سال / فصل
تبعی	اصلی			تبعی	اصلی			
	زن	مرد	جمع		زن	مرد	جمع	
۲۵۰۹۲۱۸	۳۰۲۸	۹۵۲۴۴۱	۹۵۵۴۶۹	۳۰۹۷۵۵	۲۷۰۹۸۲	۶۵۷۳۴	۳۳۶۷۱۶ ۱۳۹۶
۲۴۹۶۰۸۹	۳۰۲۵	۹۳۹۰۱۵	۹۴۲۰۴۰	۳۰۳۴۳۳	۲۵۷۰۳۵	۶۳۲۹۰	۳۲۰۳۲۵ ۱۳۹۷
۲۴۱۹۷۳۲	۲۹۰۳	۹۰۸۰۴۸	۹۱۰۹۵۱	۲۸۳۴۹۸	۲۹۵۵۶۷ ۱۳۹۸
۲۳۶۸۱۷۷۶	۲۸۴۲	۸۹۰۴۱۷	۸۹۳۲۵۹	۲۶۴۶۷۷	۲۱۶۳۹۱	۵۶۲۴۲	۲۷۲۶۳۳ ۱۳۹۹
۲۴۱۹۷۳۲	۲۹۰۳	۹۰۸۰۴۸	۹۱۰۹۵۱	۲۸۳۴۹۸	۲۳۶۲۵۱	۵۹۳۱۶	۲۹۵۵۶۷ زمستان ۱۳۹۸
۲۴۰۷۱۰۲	۲۹۰۵	۹۰۲۸۵۰	۹۰۵۷۵۵	۲۷۷۲۷۲	۲۳۰۸۱۸	۵۸۲۸۹	۲۸۹۱۰۷ بهار ۱۳۹۹
۲۳۹۴۱۶۰	۲۸۹۳	۸۹۸۲۷۵	۹۰۱۱۶۸	۲۷۴۱۱۰	۲۲۷۱۴۰	۵۷۷۰۶	۲۸۴۸۴۶ تابستان ۱۳۹۹
۲۳۸۲۱۳۲	۲۸۵۶	۸۹۴۴۴۹	۸۹۷۳۰۵	۲۶۹۴۲۷	۲۲۲۴۳۰	۵۷۰۲۹	۲۷۹۴۵۹ پاییز ۱۳۹۹
۲۳۶۸۱۷۷۶	۲۸۴۲	۸۹۰۴۱۷	۸۹۳۲۵۹	۲۶۴۶۷۷	۲۱۶۳۹۱	۵۶۲۴۲	۲۷۲۶۳۳ زمستان ۱۳۹۹
۲۳۲۷۸۳۷	۲۷۵۸	۸۷۶۹۵۸	۸۷۹۷۱۶	۲۵۹۲۰۶	۲۱۰۸۹۰	۵۵۳۳۶	۲۶۶۲۲۶ بهار ۱۴۰۰
۲۳۰۶۷۲۳	۲۷۴۳	۸۶۹۴۹۲	۸۷۲۲۳۵	۲۵۳۹۹۳	۲۰۵۵۸۹	۵۴۴۰۲	۲۵۹۹۹۱ تابستان ۱۴۰۰
۲۲۹۳۹۶۴	۲۷۲۳	۸۶۵۰۲۳	۸۶۷۷۴۶	۲۵۰۱۵۱	۱۹۹۷۳۷	۵۴۰۲۵	۲۵۳۷۶۲ پاییز ۱۴۰۰
۲۲۸۲۰۶۲	۲۶۹۲	۸۶۰۷۷۱	۸۶۳۴۶۳	۲۴۶۵۲۰	۱۹۴۲۳۲	۵۳۳۷۳	۲۴۷۶۰۵ زمستان ۱۴۰۰

کارگران ساختمانی نام نویسی شده				اختیاری				سال / فصل
تبعی	اصلی			تبعی	اصلی			
	زن	مرد	جمع		زن	مرد	جمع	
۲۲۴۴۴۹	۳۴	۹۷۰۴۹۵	۹۷۰۵۲۹	۱۶۱۷۷۸۳	۳۹۵۷۵	۷۱۳۱۷۳	۷۵۲۷۴۸ ۱۳۹۶
۱۹۶۴۰۳۴	۴	۸۰۹۷۴۹	۸۰۹۷۵۳	۱۷۴۸۵۴۳	۳۸۳۴۵	۷۶۸۱۰۰	۸۰۶۴۴۵ ۱۳۹۷
۲۰۵۲۲۷۹	۱	۸۳۱۴۰۵	۸۳۱۴۰۶	۱۶۶۹۵۵۲	۳۱۱۸۲	۷۱۹۲۵۷	۷۵۰۴۳۹ ۱۳۹۸
۲۰۷۱۵۵۵	۳	۸۳۵۷۷۶	۸۳۵۷۷۹	۱۶۵۷۸۷۷	۲۶۴۵۳	۷۰۲۰۲۷	۷۲۸۴۸۰ ۱۳۹۹
۲۰۵۲۲۷۹	۱	۸۳۱۴۰۵	۸۳۱۴۰۶	۱۶۶۹۵۵۲	۳۱۱۸۲	۷۱۹۲۵۷	۷۵۰۴۳۹ زمستان ۱۳۹۸
۲۰۵۳۷۰۲	۰	۸۳۲۷۸۴	۸۳۲۷۸۴	۱۵۶۸۵۳۰	۲۸۱۸۱	۶۷۵۱۸۵	۷۰۳۳۶۶ بهار ۱۳۹۹
۲۰۷۴۵۴۳	۲	۸۴۰۴۳۵	۸۴۰۴۳۷	۱۵۹۳۵۵۰	۲۷۹۲۱	۶۸۴۸۵۸	۷۱۲۷۷۹ تابستان ۱۳۹۹
۲۰۸۹۱۱۶	۲	۸۴۵۰۷۸	۸۴۵۰۸۰	۱۶۰۶۳۷۲	۲۷۲۳۸	۶۹۰۴۰۷	۷۱۷۶۴۵ پاییز ۱۳۹۹
۲۰۷۱۵۵۵	۳	۸۳۵۷۷۶	۸۳۵۷۷۹	۱۶۵۷۸۷۷	۲۶۴۵۳	۷۰۲۰۲۷	۷۲۸۴۸۰ زمستان ۱۳۹۹
۲۰۳۷۹۱۹	۲	۸۲۷۱۶	۸۲۱۷۱۸	۱۶۳۳۰۷۸	۲۴۳۰۲	۶۸۳۴۴۳	۷۰۷۷۴۵ بهار ۱۴۰۰
۱۹۸۵۷۰۳	۲	۷۹۷۸۵۵	۷۹۷۸۵۷	۱۶۴۰۹۷۸	۲۶۷۹۲	۶۹۰۳۷۱	۷۱۷۱۶۳ تابستان ۱۴۰۰
۱۹۵۳۲۹۳	۰	۷۸۱۴۵۸	۷۸۱۴۵۸	۱۶۷۷۷۹۹	۲۶۷۲۸	۷۰۲۳۳۹	۷۲۹۰۶۷ پاییز ۱۴۰۰
۱۹۲۹۸۱۰	۰	۷۶۸۱۷۴۶	۷۶۸۱۷۴۶	۱۷۱۸۵۹۶	۲۶۷۳۲	۷۱۴۵۱۱	۷۴۱۲۴۳ زمستان ۱۴۰۰

۹-۶- تعداد بیمه شدگان خاص سازمان تامین اجتماعی بر حسب جنس و نوع بیمه (دنباله)

خادمین مساجد				باربران ^(*)				سال / فصل
تبعی	اصلی			تبعی	اصلی			
	زن	مرد	جمع		زن	مرد	جمع	
۸۲۵۵۷	۲۷۵۴	۳۰۳۷۴	۳۳۱۲۸	۱۱۷۱۵۴	۱	۴۷۳۲۵	۴۷۳۲۶ ۱۳۹۶
۸۴۸۹۳	۲۸۰۴	۳۱۲۳۰	۳۴۰۳۴	۱۱۲۱۵۸	۱	۴۶۰۳۰	۴۶۰۳۱ ۱۳۹۷
۷۸۶۰۲	۲۵۰۸	۲۸۷۲۶	۳۱۲۳۴	۱۰۷۱۶۳	۱	۴۴۴۸۵	۴۴۴۸۶ ۱۳۹۸
۷۲۲۳۵	۲۲۶۵	۲۶۳۴۵	۲۸۶۱۰	۱۰۱۷۲۷	۱	۴۲۵۶۴	۴۲۵۶۵ ۱۳۹۹
۷۸۶۰۲	۲۵۰۸	۲۸۷۲۶	۳۱۲۳۴	۱۰۷۱۶۳	۱	۴۴۴۸۵	۴۴۴۸۶ زمستان ۱۳۹۸
۷۵۹۱۴	۲۴۱۰	۲۷۸۹۶	۳۰۳۰۶	۱۰۵۶۹۳	۱	۴۳۹۲۴	۴۳۹۲۵ بهار ۱۳۹۹
۷۴۸۶۳	۲۳۷۳	۲۷۳۳۸	۲۹۷۱۱	۱۰۴۴۳۰	۱	۴۳۵۰۸	۴۳۵۰۹ تابستان ۱۳۹۹
۷۳۲۳۴	۲۳۰۴	۲۶۷۰۶	۲۹۰۱۰	۱۰۳۴۱۴	۱	۴۳۱۳۸	۴۳۱۳۹ پاییز ۱۳۹۹
۷۲۲۳۵	۲۲۶۵	۲۶۳۴۵	۲۸۶۱۰	۱۰۱۷۲۷	۱	۴۲۵۶۴	۴۲۵۶۵ زمستان ۱۳۹۹
۷۰۸۴۷	۲۲۱۷	۲۵۹۴۰	۲۸۱۵۷	۱۰۰۴۵۹	۱	۴۲۱۴۴	۴۲۱۴۵ بهار ۱۴۰۰
۶۹۳۳۵	۲۱۷۵	۲۵۳۶۹	۲۷۵۴۴	۹۸۷۹۵	۱	۴۱۵۲۰	۴۱۵۲۱ تابستان ۱۴۰۰
۶۸۱۵۱	۲۱۴۱	۲۵۰۲۱	۲۷۱۶۲	۹۷۱۸۳	۱	۴۰۹۵۴	۴۰۹۵۵ پاییز ۱۴۰۰
۶۶۸۵۵	۲۰۹۵	۲۴۴۵۵	۲۶۵۵۰	۹۵۶۹۸	۱	۴۰۳۴۳	۴۰۳۴۴ زمستان ۱۴۰۰

کارفرمای صنفی				زنبرداران و صیادان				سال / فصل
تبعی	اصلی			تبعی	اصلی			
	زن	مرد	جمع		زن	مرد	جمع	
۹۶۶۲۴	۲۸۵۱	۴۱۸۰۳	۴۴۶۵۴	۷۶۵۹	۸۲	۳۲۳۱	۳۳۱۳ ۱۳۹۶
۲۱۴۰۵۱	۸۴۲۳	۹۸۹۰۸	۱۰۷۳۳۱	۷۶۷۹	۷۹	۳۱۳۷	۳۲۱۶ ۱۳۹۷
۲۳۵۲۵۰	۱۰۳۵۲	۱۱۱۵۰۲	۱۲۱۸۵۴	۷۵۰۹	۷۳	۳۰۱۸	۳۰۹۱ ۱۳۹۸
۲۶۲۱۳۷	۱۲۹۶۶	۱۲۹۷۹۲	۱۴۲۷۵۸	۷۳۶۶	۷۳	۲۹۳۵	۳۰۰۸ ۱۳۹۹
۲۳۵۲۵۰	۱۰۳۵۲	۱۱۱۵۰۲	۱۲۱۸۵۴	۷۵۰۹	۷۳	۳۰۱۸	۳۰۹۱ زمستان ۱۳۹۸
۲۴۰۶۹۴	۱۰۸۶۸	۱۱۵۴۹۱	۱۲۶۳۵۹	۷۴۶۸	۷۳	۲۹۹۶	۳۰۶۹ بهار ۱۳۹۹
۲۴۷۸۳۷	۱۱۴۷۸	۱۲۰۲۹۸	۱۳۱۷۷۶	۷۴۳۸	۷۳	۲۹۷۳	۳۰۴۶ تابستان ۱۳۹۹
۲۵۵۳۶۲	۱۲۱۹۰	۱۲۵۲۴۵	۱۳۷۴۳۵	۷۴۰۹	۷۳	۲۹۵۹	۳۰۳۲ پاییز ۱۳۹۹
۲۶۲۱۳۷	۱۲۹۶۶	۱۲۹۷۹۲	۱۴۲۷۵۸	۷۳۶۶	۷۳	۲۹۳۵	۳۰۰۸ زمستان ۱۳۹۹
۲۶۹۵۳۶	۱۳۸۷۱	۱۳۵۵۸۷	۱۴۹۴۵۸	۷۳۲۲	۷۲	۲۹۱۷	۲۹۸۹ بهار ۱۴۰۰
۲۷۶۲۸۳	۱۴۷۷۵	۱۴۰۴۳۱	۱۵۵۲۰۶	۷۲۳۹	۷۰	۲۸۸۶	۲۹۵۶ تابستان ۱۴۰۰
۲۸۶۹۳۴	۱۵۹۷۴	۱۴۷۰۵۳	۱۶۳۰۲۷	۷۲۰۶	۶۹	۲۸۷۴	۲۹۴۳ پاییز ۱۴۰۰
۲۹۵۲۶۸	۱۶۸۲۶	۱۵۱۸۱۵	۱۶۸۶۴۱	۷۱۶۴	۶۷	۲۸۵۶	۲۹۲۳ زمستان ۱۴۰۰

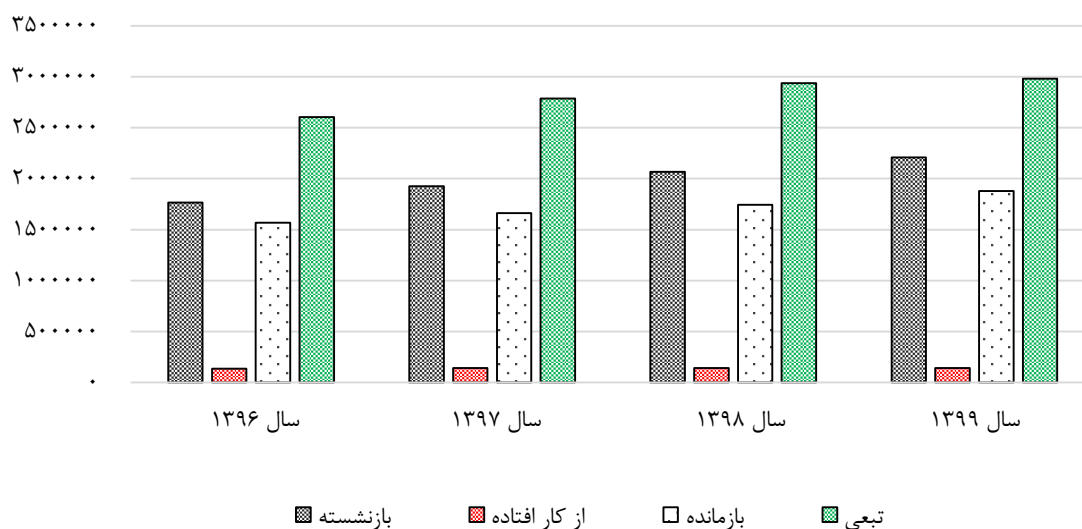
(*) باربران انفرادی و گروهی و خادمین مساجد از توافقی جدا و در شیت خاص شمارش می‌گردد.
 ماخذ- وزارت کار، رفاه و تامین اجتماعی.

۹-۷- تعداد مستمری‌بگیران اصلی و تبعی سازمان تامین اجتماعی بر حسب نوع

تبعی	اصلی				جمع	سال / فصل
	بازمانده	از کار افتاده	بازنشسته	جمع		
۲۶۰۵۰۲۲	۱۵۶۷۲۸۴	۱۳۷۸۶۶	۱۷۶۷۱۸۲	۳۴۷۲۳۳۲	۶۰۷۷۳۵۴ ۱۳۹۶
۲۷۸۶۶۹۸	۱۶۶۰۸۰۸	۱۴۱۸۳۰	۱۹۲۶۴۶۳	۳۷۲۹۱۰۱	۶۵۱۵۷۹۹ ۱۳۹۷
۲۹۳۸۱۳۵	۱۷۴۲۳۳۴	۱۴۴۲۰۲	۲۰۶۷۸۶۹	۳۹۵۴۴۰۵	۶۸۹۲۵۴۰ ۱۳۹۸
۲۹۸۰۶۴۳	۱۸۷۹۰۳۹	۱۴۱۵۵۸	۲۲۰۸۳۰۲	۴۲۲۸۸۹۹	۷۲۰۹۵۴۲ ۱۳۹۹
۲۹۳۸۱۳۵	۱۷۴۲۳۳۴	۱۴۴۲۰۲	۲۰۶۷۸۶۹	۳۹۵۴۴۰۵	۶۸۹۲۵۴۰ زمستان ۱۳۹۸
۳۰۰۰۴۲۴	۱۷۸۲۹۵۳	۱۴۳۰۴۶	۲۱۲۵۵۴۳	۴۰۵۱۵۴۲	۷۰۵۱۹۶۶ بهار ۱۳۹۹
۲۹۶۰۴۷۹	۱۸۰۸۰۷۵	۱۴۱۴۰۸	۲۱۲۷۸۸۱	۴۰۷۷۳۶۴	۷۰۳۷۸۴۳ تابستان ۱۳۹۹
۳۰۰۲۰۱۳	۱۸۳۸۰۴۴	۱۴۱۲۵۵	۲۱۵۸۶۲۴	۴۱۳۷۹۲۳	۷۱۳۹۹۳۶ پاییز ۱۳۹۹
۲۹۸۰۶۴۳	۱۸۷۹۰۳۹	۱۴۱۵۵۸	۲۲۰۸۳۰۲	۴۲۲۸۸۹۹	۷۲۰۹۵۴۲ زمستان ۱۳۹۹
۲۹۹۲۴۰۲	۱۹۰۹۶۵۷	۱۴۱۲۵۳	۲۲۶۲۲۳۲	۴۳۱۳۱۴۲	۷۳۰۵۵۴۴ بهار ۱۴۰۰
۳۰۳۴۸۲۷	۱۹۲۹۵۹۶	۱۴۱۰۲۶	۲۲۸۵۳۰۹	۴۳۵۵۹۳۱	۷۳۹۰۷۵۸ تابستان ۱۴۰۰
۳۰۰۹۵۳۶	۱۵۰۸۵۶۷	۱۴۱۴۲۲	۲۳۳۸۹۴۲	۳۹۸۸۹۳۱	۶۹۹۸۴۶۷ پاییز ۱۴۰۰
۳۱۲۳۷۴۹	۱۵۳۶۳۹۷	۱۴۲۲۲۸	۲۳۹۸۰۷۵	۴۰۷۶۷۰۰	۷۲۰۰۴۴۹ زمستان ۱۴۰۰

ماخذ- وزارت کار، رفاه و تامین اجتماعی.

۹-۲- تعداد بیمه شدگان اصلی و تبعی سازمان تامین اجتماعی



مبنا: جدول ۹-۷

۸-۹- تعداد اعضای صندوق بیمه اجتماعی کشاورزان، روستائیان و عشایر بر حسب جنس به تفکیک وضعیت بیمه

مستمری بگير			بیمه شده			جمع			سال / فصل
زن	مرد	جمع	زن	مرد	جمع	زن	مرد	جمع	
۱۲۹۷	۵۸۲۹۸	۵۹۵۹۵	۲۵۶۷۵۹	۱۲۵۹۶۹۱	۱۵۱۶۴۵۰	۲۵۸۰۵۶	۱۳۱۷۹۸۹	۱۵۷۶۰۴۵ ۱۳۹۶
۲۷۰۰	۹۳۶۴۷	۹۶۳۴۷	۲۹۵۰۹۵	۱۳۳۸۴۷۴	۱۶۳۳۵۶۹	۲۹۷۷۹۵	۱۴۳۲۱۲۱	۱۷۲۹۹۱۶ ۱۳۹۷
۳۴۴۱	۱۰۷۴۸۶	۱۱۰۹۲۷	۳۳۷۰۱۶	۱۴۳۹۰۰۱	۱۷۷۶۰۱۷	۳۴۰۴۵۷	۱۵۴۶۴۸۷	۱۸۸۶۹۴۴ ۱۳۹۸
۴۴۲۸	۱۲۵۴۳۶	۱۲۹۸۶۴	۴۰۹۵۲۲	۱۵۷۴۴۱۱	۱۹۸۳۹۳۳	۴۱۳۹۵۰	۱۶۹۹۸۴۷	۲۱۱۳۷۹۷ ۱۳۹۹
۳۴۴۱	۱۰۷۴۸۶	۱۱۰۹۲۷	۳۳۷۰۱۶	۱۴۳۹۰۰۱	۱۷۷۶۰۱۷	۳۴۰۴۵۷	۱۵۴۶۴۸۷	۱۸۸۶۹۴۴ زمستان ۱۳۹۸
۳۷۰۷	۱۱۲۰۷۷	۱۱۵۷۸۴	۳۴۵۵۸۱	۱۴۵۷۹۰۷	۱۸۰۳۴۸۸	۳۴۹۲۸۸	۱۵۶۹۹۸۴	۱۹۱۹۲۷۲ بهار ۱۳۹۹
۳۹۲۸	۱۱۶۳۰۰	۱۲۰۲۲۸	۳۵۸۷۲۱	۱۴۸۴۵۲۸	۱۸۴۳۲۴۹	۳۶۲۶۴۹	۱۶۰۰۸۲۸	۱۹۶۳۴۷۷ تابستان ۱۳۹۹
۴۱۲۰	۱۲۰۴۷	۱۲۴۱۶۷	۳۷۵۲۶۸	۱۵۱۷۳۱۶	۱۸۹۲۵۸۴	۳۷۹۳۸۸	۱۵۲۹۳۶۳	۲۰۱۶۷۵۱ پاییز ۱۳۹۹
۴۴۲۸	۱۲۵۴۳۶	۱۲۹۸۶۴	۴۰۹۵۲۲	۱۵۷۴۴۱۱	۱۹۸۳۹۳۳	۴۱۳۹۵۰	۱۶۹۹۸۴۷	۲۱۱۳۷۹۷ زمستان ۱۳۹۹
۴۷۱۰	۱۳۰۴۶۲	۱۳۵۱۷۶	۴۲۷۳۵۷	۱۵۹۸۰۹۹	۲۰۲۵۴۵۶	۴۳۲۰۶۷	۱۷۲۸۵۶۱	۲۱۶۰۶۳۲ بهار ۱۴۰۰
۵۰۰۰	۱۳۵۳۸۷	۱۴۰۳۸۷	۴۵۰۱۵۷	۱۶۲۱۳۹۵	۲۰۷۱۵۵۲	۴۵۵۱۵۷	۱۷۵۶۷۸۲	۲۲۱۱۹۳۹ تابستان ۱۴۰۰
۵۲۹۹	۱۳۹۷۲۰	۱۴۵۰۱۹	۴۷۲۰۴۴	۱۶۴۹۸۵۹	۲۱۲۱۹۰۳	۴۷۷۳۴۳	۱۷۸۹۵۷۹	۲۲۶۶۹۲۲ پاییز ۱۴۰۰
۵۶۲۹	۱۴۷۵۰۱	۱۵۳۱۳۰	۵۰۷۳۶۳	۱۶۹۲۶۹۵	۲۲۰۰۰۵۸	۵۱۲۹۹۲	۱۸۴۰۱۹۶	۲۳۵۳۱۸۸ زمستان ۱۴۰۰

ماخذ- وزارت کار، رفاه و تامین اجتماعی.

۹-۹- مستمری‌بگیران^(۱) صندوق بازنشستگی کشوری بر حسب جنس و نوع بیمه

مستمری‌بگیران (حقوق بگیران)									سال / فصل
از کار افتاده			بازنشسته			جمع			
زن	مرد	جمع	زن	مرد	جمع	زن	مرد	جمع	
۵۶۱۵	۷۱۳۴	۱۲۷۴۹	۴۰۶۶۶	۷۰۷۸۹۴	۱۱۱۴۵۵۸	۴۲۸۷۱۲	۹۴۳۴۳۴	۱۳۷۲۱۴۶ ۱۳۹۶
۵۹۳۴	۷۲۳۰	۱۳۱۶۴	۴۲۹۶۰	۷۳۳۵۸۶	۱۱۶۳۱۸۶	۴۵۲۹۹۴	۹۷۶۸۶۷	۱۴۲۹۸۶۱ ۱۳۹۷
۶۲۶۲	۷۲۲۵	۱۳۴۸۷	۴۵۰۷۶۴	۷۵۳۰۲۱	۱۲۰۳۷۸۵	۴۷۴۷۰۸	۱۰۰۲۷۸۳	۱۴۷۷۴۹۱ ۱۳۹۸
۶۳۹۰	۷۰۸۸	۱۳۴۷۸	۴۶۴۹۸۷	۷۵۹۰۳۸	۱۲۲۴۰۲۵	۴۹۰۳۷۱	۱۰۲۰۵۶۸	۱۵۱۰۹۳۹ ۱۳۹۹
۶۲۶۲	۷۲۲۵	۱۳۴۸۷	۴۵۰۷۶۴	۷۵۳۰۲۱	۱۲۰۳۷۸۵	۴۷۴۷۰۸	۱۰۰۲۷۸۳	۱۴۷۷۴۹۱	... زمستان ۱۳۹۸
۶۲۳۲	۷۱۷۹	۱۳۴۱۱	۴۴۹۸۸۰	۷۴۹۶۰۴	۱۱۹۹۴۸۴	۴۷۳۷۰۹	۹۹۹۳۳۶	۱۴۷۳۰۴۵ بهار ۱۳۹۹
۶۳۲۱	۷۱۴۷	۱۳۴۶۸	۴۵۰۰۷۹	۷۴۷۹۶۵	۱۱۹۸۰۴۴	۴۷۴۳۳۲	۱۰۰۰۵۹۹	۱۴۷۴۹۳۱	. تابستان ۱۳۹۹
۶۳۲۰	۷۰۸۸	۱۳۴۰۸	۴۶۱۲۷۸	۷۵۵۷۲۵	۱۲۱۷۰۰۳	۴۸۵۵۰۶	۱۰۱۰۵۴۱	۱۴۹۶۳۴۷ پاییز ۱۳۹۹
۶۳۹۰	۷۰۸۸	۱۳۴۷۸	۴۶۴۹۸۷	۷۵۹۰۳۸	۱۲۲۴۰۲۵	۴۹۰۳۷۱	۱۰۲۰۵۶۸	۱۵۱۰۹۳۹	... زمستان ۱۳۹۹
۶۳۸۴	۷۰۳۶	۱۳۴۲۰	۴۶۴۱۱۶	۷۵۵۰۰۴	۱۲۱۹۱۲۰	۴۸۹۵۱۹	۱۰۱۷۳۳۱	۱۵۰۶۸۵۰ بهار ۱۴۰۰
۶۳۸۵	۶۹۴۵	۱۳۳۳۰	۴۶۴۲۷۵	۷۵۲۱۷۲	۱۲۱۶۴۴۷	۴۸۹۹۴۴	۱۰۱۷۴۸۶	۱۵۰۷۴۳۰	... تابستان ۱۴۰۰
۶۳۸۸	۶۸۸۵	۱۳۲۷۳	۴۹۵۷۴۳	۷۸۰۱۲۲	۱۲۷۵۸۶۵	۵۲۱۹۰۱	۱۰۴۹۶۰۲	۱۵۷۱۵۰۳ پاییز ۱۴۰۰
۶۴۴۲	۶۸۶۰	۱۳۳۰۲	۴۹۹۶۶۱	۷۸۲۵۹۱	۱۲۸۲۲۵۲	۵۰۶۱۰۳	۷۸۹۴۵۱	۱۲۹۵۵۵۴	... زمستان ۱۴۰۰

مستمری‌بگیران (حقوق بگیران)									سال / فصل
بیمه‌شده اصلی (شاغل کسورپرداز)			شاغل متوفی			بازنشسته متوفی			
زن	مرد	جمع	زن	مرد	جمع	زن	مرد	جمع	
...	...	۱۰۵۷۵۲۲	۶۰۶۵	۵۴۹۶۰	۶۱۰۲۵	۱۰۳۶۸	۱۷۳۴۴۶	۱۸۳۸۱۴ ۱۳۹۶
۵۰۹۸۸۰	۵۲۱۸۷۵	۱۰۳۱۷۵۵	۶۱۸۶	۵۵۱۶۸	۶۱۳۵۴	۱۱۲۷۴	۱۸۰۸۸۳	۱۹۲۱۵۷ ۱۳۹۷
۵۰۰۵۸۶	۵۰۸۰۸۲	۱۰۰۸۶۶۸	۶۱۷۷	۵۵۲۰۵	۶۱۳۸۲	۱۱۵۰۵	۱۸۷۳۳۲	۱۹۸۸۳۷ ۱۳۹۸
۴۸۹۰۷۰	۴۹۳۱۹۹	۹۸۲۲۶۹	۶۲۸۰	۵۵۴۹۵	۶۱۷۷۵	۱۲۷۱۴	۱۹۸۹۴۷	۲۱۱۶۶۱ ۱۳۹۹
۵۰۰۵۸۶	۵۰۸۰۸۲	۱۰۰۸۶۶۸	۶۱۷۷	۵۵۲۰۵	۶۱۳۸۲	۱۱۵۰۵	۱۸۷۳۳۲	۱۹۸۸۳۷	.. زمستان ۱۳۹۸
۵۳۶۴۴۹	۵۳۷۳۳۳	۱۰۷۳۷۸۲	۶۰۹۶	۵۵۰۱۸	۶۱۱۱۴	۱۱۵۰۱	۱۸۷۵۳۵	۱۹۹۰۳۶ بهار ۱۳۹۹
۴۶۹۷۵۵	۴۵۷۲۶۷	۹۲۷۰۲۲	۶۱۱۰	۵۵۰۷۵	۶۱۱۸۵	۱۱۸۲۲	۱۹۰۴۱۲	۲۰۲۲۳۴	. تابستان ۱۳۹۹
۴۸۵۵۵۱	۴۸۹۰۰۹	۹۷۴۵۶۰	۶۱۵۱	۵۵۰۱۰	۶۱۱۶۱	۱۲۰۵۷	۱۹۲۷۱۸	۲۰۴۷۷۵ پاییز ۱۳۹۹
۴۸۹۰۷۰	۴۹۳۱۹۹	۹۸۲۲۶۹	۶۲۸۰	۵۵۴۹۵	۶۱۷۷۵	۱۲۷۱۴	۱۹۸۹۴۷	۲۱۱۶۶۱	.. زمستان ۱۳۹۹
۴۸۸۴۴۴	۴۹۱۹۸۶	۹۸۰۴۳۰	۶۲۲۰	۵۵۲۸۹	۶۱۵۰۹	۱۲۷۹۹	۲۰۰۰۰۲	۲۱۲۸۰۱ بهار ۱۴۰۰
۴۸۹۰۹۲	۴۹۲۱۰۹	۹۸۱۲۰۱	۶۲۱۰	۵۵۲۸۸	۶۱۴۹۸	۱۳۰۷۴	۲۰۳۰۸۱	۲۱۶۱۵۵	... تابستان ۱۴۰۰
۴۵۶۸۲۶	۴۶۱۰۰۸	۹۱۷۸۳۴	۶۲۸۹	۵۵۵۰۰	۶۱۷۸۹	۱۳۴۸۱	۲۰۷۰۹۵	۲۲۰۵۷۶ پاییز ۱۴۰۰
۴۶۰۷۴۷	۴۶۴۷۸۹	۹۲۵۵۳۶	۶۳۳۸	۵۵۵۵۶	۶۱۸۹۴	۱۳۷۶۹	۲۰۹۱۵۷	۲۲۲۹۲۶	... زمستان ۱۴۰۰

(۱) مستمری‌بگیر معادل حقوق بگیر در صندوق بازنشستگی کشوری است.

(۲) منظور از تعداد شاغل متوفی و بازنشسته متوفی، پرونده فوت‌شدگان است که مستمری‌شان در صورت داشتن وارث، برای وارث آن‌ها برقرار می‌شود.

(۳) بیمه شده اصلی معادل شاغل کسورپرداز در صندوق بازنشستگی کشوری است.

ماخذ- وزارت کار، رفاه و تامین اجتماعی.

۹-۱۰- نماگرهای پوشش و پشتیبانی صندوق بازنشستگی کشور

سال / فصل	نسبت پشتیبانی (پوشش حمایتی)	ضریب پوشش
۱۳۹۶	۰/۹	۴/۳
۱۳۹۷	۰/۷	۴/۰
۱۳۹۸	۰/۷	۴/۰
۱۳۹۹	۰/۷	۴/۲
زمستان ۱۳۹۸	۰/۷	۴/۰
بهار ۱۳۹۹	۰/۷	۴/۰
تابستان ۱۳۹۹	۰/۷	۴/۰
پاییز ۱۳۹۹	۰/۷	۴/۰
زمستان ۱۳۹۹	۰/۷	۴/۲
بهار ۱۴۰۰	۰/۷	۴/۰
تابستان ۱۴۰۰	۰/۷	۴/۰
پاییز ۱۴۰۰	۰/۶	۴/۰
زمستان ۱۴۰۰	۰/۶	۴/۰

ماخذ- وزارت کار، رفاه و تامین اجتماعی.

۹-۱۱- افراد تحت پوشش سازمان بهزیستی برحسب جنس به تفکیک نوع معلولیت (نفر)

سال	کل			بینایی			جسمی حرکتی		
	جمع	مرد	زن	جمع	مرد	زن	جمع	مرد	زن
۱۳۹۶	۱۴۱۴۱۲۳	۸۹۵۷۹۸	۵۱۸۳۲۵	۱۵۵۱۷۲	۱۰۰۸۸۴	۵۴۲۸۸	۵۵۰۸۵۲	۳۵۳۳۴۹	۱۹۷۵۰۳
۱۳۹۷	۱۵۹۰۱۱۳	۹۹۳۹۰۹	۵۹۶۲۰۴	۱۸۱۰۷۴	۱۱۶۶۱۶	۶۴۴۵۸	۶۱۷۶۴۲	۳۸۹۵۸۳	۲۲۸۰۵۹
۱۳۹۸	۱۷۱۰۴۷۵	۱۰۶۵۷۸۲	۶۴۴۶۹۳	۱۹۸۷۵۵	۱۲۷۴۵۸	۷۱۲۹۷	۶۵۵۱۶۶	۴۱۱۰۶۳	۲۴۴۱۰۳
۱۳۹۹	۱۷۵۹۱۱۱	۱۰۹۵۳۸۵	۶۶۳۷۲۶	۲۰۶۳۵۳	۱۳۲۱۹۶	۷۴۱۵۷	۶۶۷۵۳۰	۴۱۸۶۴۴	۲۴۸۸۸۶

سال	ذهنی			روانی			شنوایی			صوت و گفتار		
	جمع	مرد	زن	جمع	مرد	زن	جمع	مرد	زن	جمع	مرد	زن
۱۳۹۶	۳۵۴۰۲۱	۲۲۱۰۸۷	۱۳۲۹۳۴	۷۷۷۲۹	۳۶۷۳۷	۱۹۰۸۰۰	۱۱۲۷۶۸	۷۸۰۳۲	۴۸۸۱۲	۲۹۹۸۱	۱۸۸۳۱	
۱۳۹۷	۳۸۱۸۲۳	۲۳۵۳۹۳	۱۴۶۴۳۰	۸۸۲۱۱	۴۲۲۸۳	۲۰۸۸۳۶	۱۲۱۳۵۱	۸۷۴۸۵	۷۰۲۴۴	۴۲۷۵۵	۲۷۴۸۹	
۱۳۹۸	۳۹۸۲۶۹	۲۴۵۲۳۱	۱۵۳۰۳۸	۱۴۲۷۹۶	۹۶۵۲۰	۴۶۲۷۶	۲۱۹۶۶۵	۱۲۷۲۲۵	۹۵۸۲۴	۵۸۲۸۵	۳۷۵۳۹	
۱۳۹۹	۴۰۳۹۹۶	۲۴۸۶۲۳	۱۵۵۳۷۳	۱۴۸۲۴۴	۱۰۰۲۴۹	۴۷۹۹۵	۲۲۳۸۰۱	۱۲۹۲۵۴	۹۴۵۴۷	۶۶۴۱۹	۴۲۷۶۸	

ماخذ- سازمان بهزیستی کشور.

۹-۱۲- خانوارهای مددجوی دریافت کننده کمک هزینه مستمر از سازمان بهزیستی کشور

سال	جمع	اجتماعی	توانبخشی	حق پرستاری افراد ضایعه نخاعی	کمک هزینه امداد کودکان
۱۳۹۶	۵۰۵۹۲۸	۱۸۰۰۱۲	۳۲۵۱۷۰	۱۶۸۷۸	۸۲۲۹
۱۳۹۷	۱۰۷۷۷۹۰	۲۵۱۱۹۹	۷۸۶۰۵۷	۲۴۳۸۹	۱۶۱۴۵
۱۳۹۸	۱۳۰۵۵۶۸	۲۵۵۶۹۲	۱۰۰۶۶۷۹	۲۶۱۴۳	۱۷۰۵۴
۱۳۹۹	۱۱۱۷۱۸۹	۲۵۲۶۸۸	۸۲۱۲۱۵	۲۶۶۲۷	۱۶۶۵۹

ماخذ- سازمان بهزیستی کشور.

۹-۱۳- سالمندان تحت پوشش سازمان بهزیستی کشور بر حسب جنس

سال	جمع	مرد	زن
۱۳۹۶	۶۱۷۷۲۹	۳۰۱۰۹۷	۳۱۶۶۳۲
۱۳۹۷	۷۱۲۵۶۸	۳۴۴۸۱۷	۳۶۷۷۵۱
۱۳۹۸	۷۸۸۸۸۷	۴۰۸۱۲۱	۳۸۰۷۶۶
۱۳۹۹	۸۵۳۴۳۸	۴۱۲۹۱۴	۴۴۰۵۲۴

ماخذ- سازمان بهزیستی کشور.

۹-۱۴- تعداد مراکز ارائه دهنده خدمات سازمان بهزیستی کشور

سال	خدمات مشاوره و مددکاری اجتماعی				خدمات پیشگیری از کم توانی
	کلینیک‌های مددکاری اجتماعی	مشاوره حضوری	صدای مشاور (مشاوره تلفنی)	پایگاه غربالگری تنبلی چشم	مشاوره ژنتیک
۱۳۹۶	۴۸۳	۲۳۱۰	۷۴	...	۲۶۲
۱۳۹۷	۵۷۰	۲۸۱۹	۷۴	...	۲۷۹
۱۳۹۸	۵۷۱	۳۰۶۲	۷۲	...	۲۹۴
۱۳۹۹	۵۴۹	۳۲۰۴	۵۸	...	۲۷۲

سال	واحدهای توانپزشکی					
	جمع	فیزیوتراپی	کاردرمانی	گفتاردرمانی	بینایی سنجی	شنوایی سنجی
۱۳۹۶	۴۱۵	۱۳۰	۸۲	۷۲	۴۷	۶۶
۱۳۹۷	۴۰۸	۱۲۵	۹۵	۸۳	۳۶	۶۰
۱۳۹۸	۱۹۸	۶۸	۳۷	۳۷	۲۰	۳۶
۱۳۹۹	۴۲۳	۱۱۸	۱۹	۹۲	۴۳	۷۱

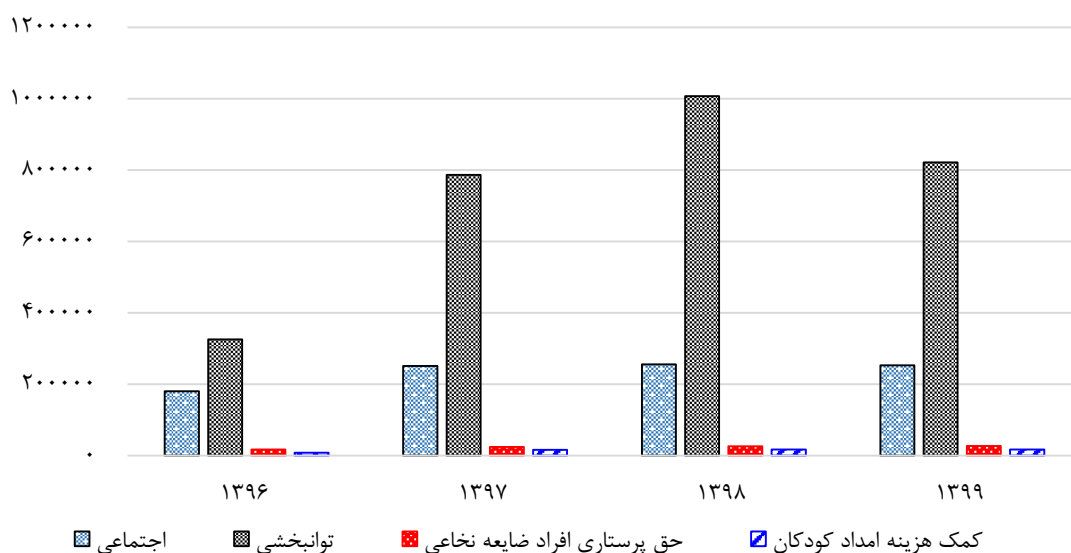
ماخذ- سازمان بهزیستی کشور.

۹-۱۵- فرزندان تحت مراقبت سازمان بهزیستی کشور

مراقبت در خانواده			مراقبت در خانه			جمع			سال
دختر	پسر	جمع	دختر	پسر	جمع	دختر	پسر	جمع	
...	...	۱۵۸۲۱	۱۰۴۶۴	۲۶۲۸۵ ۱۳۹۶
...	...	۱۶۰۶۴	۱۰۱۱۸	۲۶۱۸۲ ۱۳۹۷
۸۲۶۴	۸۸۰۷	۱۷۰۷۱	۳۹۲۹	۴۵۳۸	۸۴۶۷	۱۲۱۹۳	۱۳۳۴۵	۲۵۵۳۸ ۱۳۹۸
۱۰۹۱	۱۵۶۸	۱۶۶۵۹	۳۹۴۱	۴۴۴۴	۸۳۸۵	۱۲۰۳۲	۱۳۰۱۲	۲۵۰۴۴ ۱۳۹۹

ماخذ- سازمان بهزیستی کشور.

۹-۳- خانوارهای مددجوی دریافت کننده کمک هزینه مستمر سازمان بهزیستی کشور



مبنا: جدول ۹-۱۲

۹-۱۶- مددجویان معیشت بگير مورد حمايت كمیته امداد امام خمینی (ره) برحسب جنس و به تفكیک گروه‌های جنسی

سال	گروه سنی ۰-۴ ساله			گروه سنی ۵-۱۴ ساله			گروه سنی ۱۵-۱۹ ساله			گروه سنی ۲۰-۲۹ ساله		
	جمع	زن	مرد	جمع	زن	مرد	جمع	زن	مرد	جمع	زن	مرد
۱۳۹۶	۳۰۰۸۶	۱۳۶۸۹	۱۶۳۹۷	۲۳۶۰۶۰	۱۱۴۵۷۸	۱۲۱۴۸۲	۱۵۹۱۴۱	۸۱۸۲۶	۷۷۳۱۵	۲۰۰۷۹۲	۱۷۹۳۵۴	۲۱۴۳۸
۱۳۹۷
۱۳۹۸	۱۴۹۵۷۶	۲۶۵۴۰۹	۳۴۴۳۵۱
۱۳۹۹	۱۱۹۸۹۰	۵۸۳۷۵۱	۲۹۴۶۸۱

سال	گروه سنی ۳۰-۳۹ ساله			گروه سنی ۴۰-۴۹ ساله			گروه سنی ۵۰-۵۹ ساله			گروه سنی ۶۰ ساله و بیش‌تر		
	جمع	زن	مرد	جمع	زن	مرد	جمع	زن	مرد	جمع	زن	مرد
۱۳۹۶	۲۴۴۳۷۹	۲۳۱۸۷۴	۱۲۵۰۵	۲۵۸۲۹۵	۲۳۰۴۳۶	۲۷۸۵۹	۳۳۸۹۵	۲۷۷۶۴۹	۵۶۲۴۶	۱۳۳۱۷۶۵	۸۵۸۱۰۵	۴۷۳۶۶۰
۱۳۹۷
۱۳۹۸	۵۲۸۷۵۳	۱۶۳۹۰۹۱
۱۳۹۹	۵۱۱۷۵۶	۱۵۸۶۵۳۶

(ه) - کمیتہ امداد امام خمینی (ره) - ماخذ

۹-۱۷- مددجویان سالمند مورد حمايت كمیته امداد امام خمینی (ره) به تفكیک مناطق جغرافیایی

سال	جمع		شهری		روستایی ^(۱)	
	خانوار	نفر	خانوار	نفر	خانوار	نفر
۱۳۹۶	۱۰۴۲۹۸۹	۱۷۴۹۸۹۶	۴۲۶۱۹۰	۷۳۲۸۵۴	۶۱۶۷۹۹	۱۰۱۷۰۴۲
۱۳۹۷
۱۳۹۸	۱۲۸۴۳۹۹	۱۶۳۹۰۹۱	۵۳۹۳۳۳	۶۶۷۸۵۳	۷۴۵۰۶۶	۹۷۱۲۳۸
۱۳۹۹	۱۲۲۸۵۴۹	۱۵۸۶۵۳۶	۵۱۳۴۷۴	۶۶۷۹۶۵	۷۱۵۰۷۵	۹۱۸۵۷۱

(۱) عشایر را نیز در برمی‌گیرد.

(ه) - کمیتہ امداد امام خمینی (ره) - ماخذ

۹-۱۸- خانوار زندانیان مورد حمايت كمیته امداد امام خمینی (ره) به تفكیک مناطق جغرافیایی

سال	جمع	شهری	روستایی ^(۱)
۱۳۹۶	۳۱۷۴۹	۲۲۳۶۵	۹۳۸۴
۱۳۹۷
۱۳۹۸	۳۲۹۳۴	۲۳۳۵۴	۹۵۸۰
۱۳۹۹	۳۴۴۵۶	۲۴۴۷۳	۱۰۱۸۳

(۱) عشایر را نیز در برمی‌گیرد.

(ه) - کمیتہ امداد امام خمینی (ره) - ماخذ

۱۹-۹- تعداد خانوار مورد حمایت کمیته امداد امام خمینی (ره) بر حسب علت

سال	جمع	بی سرپرستی به علت فوت سرپرست	ازکارافتادگی سرپرست	بیماری سرپرست	بی سرپرستی به علت طلاق	معلولیت سرپرست	بی سرپرستی به علت متارکه یا مفقودی سرپرست	بدسرپرستی	سایر
۱۳۹۶	۱۵۱۷۹۰۴	۷۴۳۲۴۱	۴۸۴۹۴۰	۷۱۷۱۶	۱۳۸۵۵۰	۴۴۶۶	۴۵۲۱	۱۹۶۳	۶۸۵۰۷
۱۳۹۷	۲۰۴۲۵۰۶	۰۰۰	۰۰۰	۰۰۰	۰۰۰	۰۰۰	۰۰۰	۰۰۰	۰۰۰
۱۳۹۸	۲۲۷۶۰۱۵	۱۰۹۵۱۰۵	۵۲۴۲۱۷	۲۴۳۱۹۹	۲۸۱۲۱۱	۷۳۸۶	۹۴۸۹	۵۶۵۹	۱۰۹۷۴۹
۱۳۹۹	۲۱۸۵۲۱۰	۱۰۶۵۱۰	۴۷۹۰۶۵	۶۹۲۸۰	۲۰۷۵۹۵	۰۰۰	۰۰۰	۰۰۰	۶۳۲۷۶۰

ماخذ- کمیته امداد امام خمینی (ره).

۲۰-۹- محصلین مورد حمایت کمیته امداد امام خمینی (ره) به تفکیک مناطق جغرافیایی

سال	جمع	شهری	روستایی
۱۳۹۶	۳۱۱۴۴۳	۱۶۶۲۷۲	۱۴۵۱۷۱
۱۳۹۷	۰۰۰	۰۰۰	۰۰۰
۱۳۹۸	۳۸۷۰۰۰	۲۰۹۶۱۱	۱۷۷۳۸۹
۱۳۹۹	۶۴۴۳۴۵	۳۳۵۷۵۰	۳۰۸۵۹۵

ماخذ- کمیته امداد امام خمینی (ره).

۲۱-۹- دانشجویان مورد حمایت کمیته امداد امام خمینی (ره) بر حسب جنس

سال	جمع	زن	مرد
۱۳۹۶	۵۷۱۲۶	۳۳۰۸۱	۲۴۰۴۵
۱۳۹۷	۰۰۰	۰۰۰	۰۰۰
۱۳۹۸	۵۶۸۰۷	۳۶۷۳۴	۲۰۰۷۳
۱۳۹۹	۵۱۶۵۵	۳۲۹۴۵	۱۸۷۱۰

ماخذ- کمیته امداد امام خمینی (ره).

۲۲-۹- کودکان زیر ۶ سال مشمول برنامه امنیت و تغذیه کمیته امداد امام خمینی (ره)

سال	جمع	بر حسب اقامت		بر حسب جنس		بر حسب حمایت	
		شهری	روستایی	دختر	پسر	مورد حمایت کمیته امداد امام خمینی (ره)	غیر مورد حمایت کمیته امداد امام خمینی (ره)
۱۳۹۶	۱۰۰۰۰۰	۳۸۶۴۷	۶۱۳۵۳	۵۳۳۶۱	۴۶۶۳۹	۱۹۵۴۹	۸۰۴۵۱
۱۳۹۷	۰۰۰	۰۰۰	۰۰۰	۰۰۰	۰۰۰	۰۰۰	۰۰۰
۱۳۹۸	۱۳۶۹۶۰	۶۰۰۹۴	۷۶۸۶۶	۷۴۷۶۵	۶۲۱۹۵	۱۳۲۸۲	۱۲۳۶۷۸
۱۳۹۹	۳۸۶۳۲	۱۶۹۹۸	۲۱۶۳۴	۲۰۸۶۱	۱۷۷۷۱	۵۴۰۸	۳۳۲۲۴

ماخذ- کمیته امداد امام خمینی (ره).