



ریاست جمهوری
سازمان برنامه و بودجه کشور
مرکز آمار ایران

گزارش وضعیت اجتماعی و فرهنگی ایران

مرکز آمار ایران

بهار ۱۴۰۱



مرکز آمار رایج ایران



نشانه‌های نشریات مرکز آمار ایران	
آمار گردآوری نشده است.	-
آمار در دسترس نیست.	000
ذاتاً یا عملاً وجود ندارد.	×
جمع و محاسبه غیرممکن یا بی‌معنی است.	××
رقم کمتر از نصف واحد است.	
رقم (نسبت) ناچیز و قابل صرف‌نظر کردن است.	//
رقم غیرقطعی است.	*
رقم جنبه تخمینی دارد.	**
به دلیل حفظ محرمانگی، رقم قابل انتشار نیست.	⊙

اختلاف در سرجمع‌ها به علت سرراست کردن ارقام است. محاسبه نسبت‌ها و شاخص‌ها قبل از سرراست کردن ارقام صورت گرفته است.



مرکز آمار ایران

گزارش وضعیت اجتماعی و فرهنگی ایران بهار ۱۴۰۱

تاریخ انتشار: چاپ اول دی ۱۴۰۱

شماره: ۵۰ نسخه

شماره مسلسل نشریات مرکز آمار ایران: ۵۲۲۵

ناشر: دفتر ریاست، روابط عمومی و همکاری‌های بین‌الملل

قیمت: ریال

چاپ در چاپخانه مرکز آمار ایران

نقل قول از مطالب این کتاب با ذکر منبع بلامانع است.

تهران، کدپستی ۱۴۱۴۶۶۳۱۱۱، خیابان دکتر فاطمی، خیابان رهی معیری، تلفن ۸۸۹۶۴۴۷۲

دورنگار: ۸۸۹۶۴۴۷۲

URL: <http://www.amar.org.ir>

E-mail: sci@sci.org.ir

پیشگفتار

امروزه برنامه‌ریزی و تصمیم‌گیری مبتنی بر آمارهای صحیح، دقیق و بهنگام یکی از رموز توسعه و پیشرفت کشورها به شمار می‌رود. مقایسه روند توسعه‌یافتگی در کشورهای مختلف بیانگر این واقعیت است که میزان پیشرفت و توسعه با کیفیت و گستردگی نظام تولید آمار و اطلاعات، ارتباط تنگاتنگ و مستقیمی دارد. به عبارت دیگر، کیفیت و گستردگی نظام آماری نه تنها یکی از مهم‌ترین شاخص‌های توسعه‌یافتگی جوامع به شمار می‌رود، بلکه به طور متقابل اجرای سیاست‌ها و برنامه‌های توسعه‌ای کشور نیز بدون در اختیار داشتن آمار و اطلاعات کافی، دقیق و بهنگام امکان‌پذیر نیست.

آمارهای صحیح در همه ابعاد اجتماعی و فرهنگی پیش‌نیازی برای قرار گرفتن در مسیر پیشرفت و توسعه به حساب می‌آید. توجه به این امر ضروری است که برای درک پدیده‌های اجتماعی لازم است که بینش کاملی از شرایط جامعه داشته باشیم تا بتوانیم برای اتخاذ تصمیمات درست در جامعه و توسعه آن قدم برداریم. تولید و ارائه شاخص‌های اجتماعی و فرهنگی به شناخت کامل مشکلات موجود در کشور کمک می‌نماید و با ارایه تصویری از وضعیت جامعه و تغییرات آن در ابعاد مختلف فرهنگی و اجتماعی به برنامه‌ریزان و تصمیم‌گیران کمک می‌نماید تا بتوانند راهکارهای مناسبی اتخاذ نمایند. در واقع می‌توان گفت؛ تحولات شتابان جامعه، شرایط اجتماعی و فرهنگی جوامع را نیز متأثر ساخته و برنامه‌ریزان و سیاست‌گذاران مربوطه را بیش از هر زمانی نیازمند اطلاعات آماری متقن و به‌هنگام نموده است. از این حیث، جمع‌آوری، رصد و انتشار شاخص‌های اجتماعی و فرهنگی در بازه‌های زمانی کوتاه مدت می‌تواند به سیاست‌گذاران و برنامه‌ریزان در جهت برنامه‌ریزی هدفمند و دقیق کمک نماید.

مرکز آمار ایران به عنوان مرجع رسمی انتشار آمارهای کشور، با توجه به خلأ موجود در زمینه آمارهای اجتماعی و فرهنگی کشور، با هدف رصد وضعیت اجتماعی و فرهنگی کشور از فصل بهار سال ۱۳۹۹ اقدام به تهیه و انتشار نشریه "گزارش وضعیت اجتماعی و فرهنگی ایران" نموده است. این نشریه حاوی آخرین اطلاعات فصلی و سالانه شاخص‌های جمعیت، آموزش، سلامت، اشتغال و بیکاری، آسیب‌های اجتماعی، زنان و خانواده، فرهنگ، رسانه و فضای مجازی و رفاه و تامین اجتماعی با تکیه بر اطلاعات فصلی است. نشریه مذکور از طریق سایت مرکز آمار ایران به آدرس www.amar.org.ir قابل دسترسی است و هر فصل به طور مستمر روزآمد خواهد شد.

در پایان مرکز آمار ایران بر خود لازم می‌داند از زحمات مسئولان و کارشناسان محترم دستگاه‌های اجرایی که آمارهای مورد نیاز برای انتشار این نشریه را در اختیار مرکز آمار ایران قرار می‌دهند، قدردانی نماید.

جواد حسین زاده

معاون رئیس سازمان برنامه و بودجه کشور و

رئیس مرکز آمار ایران



مرکز آمار رایج ایران

۱۵.....	۱ جمعیت.....
۳۱.....	۲ آموزش.....
۴۳.....	۳ سلامت.....
۴۹.....	۴ اشتغال و بیکاری.....
۶۳.....	۵ آسیب‌های اجتماعی.....
۷۹.....	۶ زنان و خانواده.....
۸۵.....	۷ فرهنگ.....
۱۰۳.....	۸ رسانه و فضای مجازی.....
۱۱۱.....	۹ رفاه و تامین اجتماعی.....

مرکز آما رایران



مرکز آمار رای ایران

- ۱-۱- پیش‌بینی جمعیت برحسب جنس و گروه‌های عمده سنی و به تفکیک مناطق جغرافیایی ۱۸
- ۲-۱- میزان خام موالید کل کشور به تفکیک ایران و ایرانی ۱۹
- ۳-۱- نسبت جنسی در بدو تولد و تعداد ولادت‌های ثبت شده برحسب جنس و مناطق جغرافیایی ۱۹
- ۴-۱- تعداد ولادت‌های جاری ثبت شده برحسب گروه‌های سنی مادران و پدران ۲۰
- ۵-۱- نسبت جنسی در فوت‌های ثبت شده و تعداد فوت‌های ثبت شده برحسب جنس و مناطق جغرافیایی ۲۱
- ۶-۱- تعداد فوت‌های ثبت شده برحسب گروه‌های عمده سنی ۲۲
- ۷-۱- میانگین سنی فوت شدگان برحسب جنس و به تفکیک مناطق جغرافیایی ۲۲
- ۸-۱- تعداد ازدواج و طلاق ثبت شده و نسبت طلاق متاهلان ۲۳
- ۹-۱- میانگین سن مردان و زنان در ازدواج بار اول و میانگین اختلاف سن زوجین به تفکیک مناطق جغرافیایی ۲۴
- ۱۰-۱- میانگین طول مدت ازدواج قبل از اولین طلاق ۲۵
- ۱۱-۱- تعداد رویدادهای ازدواج برحسب سن مردان و زنان در زمان ازدواج ۲۵
- ۱۲-۱- تعداد رویدادهای طلاق برحسب سن مردان و زنان در زمان طلاق ۲۶
- ۱۳-۱- تعداد رویدادهای ازدواج برحسب اختلاف سن مردان و زنان ۲۷
- ۱۴-۱- تعداد رویدادهای طلاق برحسب اختلاف سن مردان و زنان ۲۸
- ۱۵-۱- تعداد طلاق ثبت شده برحسب طول مدت ازدواج ۲۹
- ۱۶-۱- میانگین سنی پدران و مادران در ولادت‌های ثبت شده به تفکیک مناطق جغرافیایی ۳۰
- ۱-۲- نرخ باسوادی جمعیت ۶ ساله و بیش‌تر برحسب جنس و مناطق جغرافیایی ۳۳
- ۲-۲- وضعیت دسترسی دانش‌آموزان به فضاهای آموزشی، پرورشی و ورزشی مدارس کشور ۳۳
- ۳-۲- توزیع دانش‌آموزان در مقاطع تحصیلی مختلف به تفکیک دولتی و غیردولتی ۳۴
- ۴-۲- نسبت دانش‌آموزان مدارس غیردولتی به کل دانش‌آموزان برحسب جنس ۳۴
- ۵-۲- نسبت دانش‌آموز به معلم در مدارس دولتی برحسب مقاطع تحصیلی ۳۴
- ۶-۲- پوشش ظاهری و واقعی تحصیلی دانش‌آموزان به تفکیک مقطع تحصیلی و جنس ۳۵
- ۷-۲- نرخ ترک تحصیل دانش‌آموزان به تفکیک مقطع تحصیلی و جنس ۳۶
- ۸-۲- جمعیت و سهم بازماندگان از تحصیل برحسب مقاطع تحصیلی و به تفکیک جنس ۳۶
- ۹-۲- تراکم دانش‌آموز در کلاس به تفکیک مقطع تحصیلی در مدارس دولتی و غیردولتی ۳۹
- ۱۰-۲- توزیع دانشجویان در گروه‌های مختلف تحصیلی ۳۹
- ۱۱-۲- توزیع دانش‌آموختگان در گروه‌های مختلف تحصیلی و مقاطع تحصیلی ۴۰
- ۱-۳- تعداد مرگ و میر کودکان زیر یک سال و بین یک تا پنج سال برحسب جنس ۴۵
- ۲-۳- نسبت مرگ و میر نوزادان، میزان مرگ و میر کودکان زیر یک سال و زیر پنج سال در هزار تولد زنده ۴۵
- ۳-۳- تعداد افراد ثبت شده جدید مبتلا به ایدز ۴۶
- ۴-۳- نسبت جمعیت دارای دسترسی به آب آشامیدنی سالم و خدمات سیستم دفع فاضلاب ایمن و بیمارستان‌های دارای مدیریت پسماند و فاضلاب ۴۶
- ۵-۳- تعداد پزشکان و پیراپزشکان شاغل در دانشگاه‌های علوم پزشکی به تفکیک نوع تخصص ۴۶
- ۶-۳- نسبت پزشکان عمومی، متخصص، فوق تخصص و پرستار در ده هزار نفر جمعیت ۴۷
- ۷-۳- نسبت تعداد بیمارستان‌ها، تخت‌های بیمارستانی و داروخانه‌ها ۴۷
- ۱-۴- جمعیت برحسب وضع فعالیت اقتصادی برحسب جنس و به تفکیک مناطق جغرافیایی ۵۲

- ۲-۴- نرخ مشارکت اقتصادی جمعیت ۱۵ ساله و بیشتر برحسب جنس و به تفکیک مناطق جغرافیایی ۵۳
- ۳-۴- نسبت اشتغال و سهم اشتغال ناقص جمعیت ۱۵ ساله و بیش تر برحسب جنس و به تفکیک مناطق جغرافیایی ۵۳
- ۴-۴- سهم شاغلان بخش‌های عمده اقتصادی جمعیت ۱۵ ساله و بیشتر برحسب جنس ۵۴
- ۵-۴- بیکاری جمعیت ۱۵ ساله و بیشتر فارغ التحصیل آموزش عالی برحسب جنس و به تفکیک مناطق جغرافیایی ۵۴
- ۶-۴- سهم جمعیت شاغل و بیکار ۱۵ ساله و بیشتر فارغ التحصیل آموزش عالی برحسب جنس و به تفکیک مناطق جغرافیایی ۵۵
- ۷-۴- نرخ بیکاری جمعیت درحال تحصیل و فارغ التحصیل آموزش عالی برحسب جنس و به تفکیک مدرک تحصیلی ۵۶
- ۸-۴- نرخ بیکاری جمعیت ۱۵ ساله و بیشتر برحسب جنس و به تفکیک مناطق جغرافیایی ۵۶
- ۹-۴- نرخ بیکاری جمعیت ۱۸-۳۵ ساله به تفکیک جنس و مناطق جغرافیایی ۵۷
- ۱۰-۴- نرخ بیکاری جمعیت ۱۵-۲۴ ساله به تفکیک جنس و مناطق جغرافیایی ۵۸
- ۱۱-۴- تعداد و نرخ جوانان ۱۵-۲۴ ساله غیرشاغل غیرمحصل به تفکیک جنس و مناطق جغرافیایی ۵۹
- ۱۲-۴- سهم جمعیت دارای بیش از یک شغل ۵۹
- ۱۳-۴- جمعیت شاغل ۱۵ ساله و بیشتر برحسب بخش و به تفکیک وضع اشتغال و مناطق جغرافیایی ۶۰
- ۱۴-۴- جمعیت شاغل ۱۵ ساله و بیشتر برحسب گروه‌های عمده فعالیت اقتصادی به تفکیک وضع اشتغال و مناطق جغرافیایی ۶۱
- ۱۵-۴- جمعیت شاغل ۱۵ ساله و بیشتر برحسب وضع اشتغال و به تفکیک جنس و مناطق جغرافیایی ۶۲
- ۱-۵- تعداد مراکز درمان اعتیاد تحت پوشش سازمان بهزیستی کشور و تعداد خدمات گیرندگان این مراکز ۶۶
- ۲-۵- تعداد مراکز کاهش آسیب اعتیاد تحت پوشش سازمان بهزیستی کشور و تعداد خدمات گیرندگان این مراکز ۶۷
- ۳-۵- تعداد خدمات گیرندگان مراکز آسیب‌های اجتماعی از سازمان بهزیستی کشور به تفکیک نوع مرکز ۶۸
- ۴-۵- انواع مواد مخدر و روانگردان کشف شده ۶۸
- ۵-۵- تعداد مراکز و پذیرش درمان اعتیاد به مواد مخدر و روانگردان‌ها ۶۹
- ۶-۵- تعداد مددجویان تحت پوشش سازمان بهزیستی کشور برحسب جنس و بعد خانوار ۶۹
- ۷-۵- تعداد مددجویان دارای پرونده اجتماعی در سازمان بهزیستی کشور برحسب نوع پرونده ۷۰
- ۸-۵- تعداد معلولیت مددجویان کم‌توان در سازمان بهزیستی کشور برحسب جنس و نوع معلولیت ۷۰
- ۹-۵- تعداد مراجعان به مراکز مشاوره و مراکز صدای مشاور سازمان بهزیستی کشور ۷۲
- ۱۰-۵- تعداد مرگ و میرهای غیرطبیعی برحسب جنس و به تفکیک علت فوت ۷۳
- ۱۱-۵- تعداد مرگ و میرهای ناشی از حوادث کار برحسب جنس ۷۵
- ۱۲-۵- تعداد آسیب دیدگان شغلی در کارگاه‌های مشمول قانون کار ۷۶
- ۱۳-۵- تعداد معاینات بالینی برحسب جنس و به تفکیک موضوع ۷۶
- ۱۴-۵- تعداد موارد مراجعه (معاینات جسمانی) سقط درمانی و تعداد موارد صدور مجوز سقط درمان ۷۸
- ۱-۶- تعداد خانوارها و بعد خانوار به تفکیک مناطق جغرافیایی ۸۱
- ۲-۶- تعداد زنان سرپرست خانوار تحت پوشش سازمان بهزیستی کشور و کمیته امداد امام خمینی (ره) ۸۱
- ۳-۶- تعداد زنان شهری سرپرست خانوار تحت پوشش سازمان بهزیستی دارای بیمه تامین اجتماعی ۸۲
- ۴-۶- نرخ مرگ و میر مادران هنگام زایمان و نسبت زایمان‌های انجام شده توسط افراد ماهر ۸۲
- ۵-۶- میزان باروری به تفکیک ایران و ایرانی ۸۲
- ۶-۶- تعداد مراکز تخصصی مشاوره ازدواج و خانواده ۸۳
- ۱-۷- تعداد و ظرفیت سالن‌های سینما و تعداد تماشاگران ۹۰
- ۲-۷- تعداد فیلم‌های سینمایی تولید و اکران شده ۹۰
- ۳-۷- ظرفیت تولید و اجرای نمایش و تعداد تماشاگران ۹۰
- ۴-۷- شمارگان و عناوین فیلم‌های عرضه شده در شبکه نمایش خانگی ۹۰
- ۵-۷- دفعات اجرای صحنه‌های موسیقی ۹۱
- ۶-۷- تعداد عناوین و شمارگان کتاب‌های منتشر شده و رسانه‌های چاپی ۹۱

- ۷-۷- ناشران برحسب جنس و وضع فعالیت ۹۱
- ۷-۸- تعداد کتابخانه‌های عمومی، نسخه کتاب‌های موجود در آن‌ها و تعداد کتابخانه‌های مساجد ۹۱
- ۷-۹- تعداد اعضا و مراجعان کتابخانه‌های عمومی و تعداد اعضای کتابخانه‌های مساجد ۹۲
- ۷-۱۰- تعداد مراکز فرهنگی، هنری ۹۲
- ۷-۱۱- تعداد شرکت‌کنندگان دوره‌های آموزشی قرآن و عترت و اعضای کانون‌های فرهنگی، هنری مساجد ۹۲
- ۷-۱۲- تعداد بازدیدکنندگان ایرانی و خارجی از موزه‌ها و اماکن فرهنگی، تاریخی کشور ۹۳
- ۷-۱۳- خانوارها برحسب وضعیت سفر، به وضعیت برخوردار از وسیله نقلیه و وضع فعالیت سرپرست خانوار ۹۴
- ۷-۱۴- نفر شب اقامت سفرها با اقامت داخلی به تفکیک نوع اقامتگاه ۹۴
- ۷-۱۵- تعداد اقامتگاه‌های کشور برحسب درجه و ظرفیت ۹۵
- ۷-۱۶- نرخ اشغال تخت، شب اقامت و متوسط اقامت اماکن اقامتی درجه‌بندی شده کل کشور به تفکیک نوع ۹۶
- ۷-۱۷- تعداد مسافران و گردشگران ورودی و خروجی به تفکیک مرزهای کشور ۹۶
- ۷-۱۸- تعداد مسافران و گردشگران ورودی به کشور به تفکیک ۱۰ کشور اول مبدأ ۹۸
- ۷-۱۹- تعداد فعالیت‌های آموزش صنایع دستی و هنرهای سنتی ۱۰۰
- ۷-۲۰- وضعیت صنایع دستی ۱۰۱
- ۸-۱- وضعیت خانوارها براساس دسترسی به رایانه در محل سکونت ۱۰۵
- ۸-۲- وضعیت خانوارها براساس دسترسی به اینترنت در محل سکونت ۱۰۵
- ۸-۳- مشترکین و خانوارهای با دسترسی به اینترنت پهن باند بسیار به تفکیک مناطق جغرافیایی ۱۰۵
- ۸-۴- تعداد مشترکین و ضریب نفوذ تلفن ثابت، همراه و پهن باند ۱۰۶
- ۸-۵- تعداد عناوین رسانه‌های الکترونیک برخط به تفکیک خبرگزاری و غیر برخط به تفکیک زمینه انتشار ۱۰۷
- ۸-۶- میزان پخش برنامه‌های تلویزیونی به تفکیک محورهای اصلی ۱۰۸
- ۸-۷- میزان تولید برنامه‌های تلویزیونی و رادیویی به تفکیک رویکرد، موضوع و مخاطب ۱۰۹
- ۸-۸- فرهنگ رفتاری افراد ۱۵ ساله و بیشتر در خانوارها: سال ۱۳۹۹ ۱۰۹
- ۸-۹- متوسط زمان سپری شده در یک شبانه روز در فضای مجازی توسط جمعیت ۱۵ ساله و بیشتر به تفکیک گروه‌های فعالیت گذران وقت و فراوانی نسبی افراد شرکت کننده در هر گروه فعالیت گذران وقت در مناطق شهری کشور پاییز ۱۳۹۹ ۱۱۰
- ۹-۱- متوسط هزینه و درآمد سالانه خانوار به تفکیک مناطق جغرافیایی ۱۱۵
- ۹-۲- ترکیب هزینه‌های سالانه یک خانوار به تفکیک مناطق جغرافیایی ۱۱۵
- ۹-۳- شاخص‌های توزیع درآمد در کشور ۱۱۶
- ۹-۴- نماگرهای شیوع و پوشش بیمه تامین اجتماعی ۱۱۶
- ۹-۵- تعداد بیمه شدگان اصلی و تبعی سازمان تامین اجتماعی برحسب جنس و به تفکیک نوع ۱۱۷
- ۹-۶- تعداد بیمه شدگان خاص سازمان تامین اجتماعی برحسب جنس و به تفکیک نوع ۱۱۹
- ۹-۷- تعداد مستمری‌بگیران اصلی و تبعی سازمان تامین اجتماعی برحسب نوع ۱۲۱
- ۹-۸- تعداد اعضای صندوق بیمه اجتماعی کشاورزان، روستائیان و عشایر برحسب جنس به تفکیک وضعیت بیمه ۱۲۲
- ۹-۹- مستمری‌بگیران صندوق بازنشستگی کشوری برحسب جنس و نوع بیمه ۱۲۳
- ۹-۱۰- نماگرهای پوشش و پشتیبانی صندوق بازنشستگی کشور ۱۲۴
- ۹-۱۱- خانوارهای مددجوی دریافت کننده کمک هزینه مستمر از سازمان بهزیستی کشور ۱۲۴
- ۹-۱۲- سالمندان تحت پوشش سازمان بهزیستی کشور برحسب جنس ۱۲۵
- ۹-۱۳- تعداد مراکز ارائه دهنده خدمات سازمان بهزیستی کشور ۱۲۵
- ۹-۱۴- فرزندان تحت مراقبت سازمان بهزیستی کشور ۱۲۵
- ۹-۱۵- مددجویان معیشت‌بگیر مورد حمایت کمیته امداد امام خمینی (ره) برحسب جنس و به تفکیک گروه‌های جنسی ۱۲۶
- ۹-۱۶- مددجویان سالمند مورد حمایت کمیته امداد امام خمینی (ره) به تفکیک مناطق جغرافیایی ۱۲۶

- ۱۷-۹- خانوار زندانیان مورد حمایت کمیته امداد امام خمینی (ره) به تفکیک مناطق جغرافیایی ۱۲۶
- ۱۸-۹- تعداد خانوار مورد حمایت کمیته امداد امام خمینی (ره) بر حسب علت ۱۲۷
- ۱۹-۹- محصلین مورد حمایت کمیته امداد امام خمینی (ره) به تفکیک مناطق جغرافیایی ۱۲۷
- ۲۰-۹- دانشجویان مورد حمایت کمیته امداد امام خمینی (ره) بر حسب جنس ۱۲۷
- ۲۱-۹- کودکان زیر ۶ سال مشمول برنامه امنیت و تغذیه کمیته امداد امام خمینی (ره) ۱۲۷



مرکز آمار ایران

فهرست نمودارها

- ۱-۱- پیش‌بینی جمعیت برحسب جنس ۱۸
- ۲-۱- پیش‌بینی جمعیت برحسب گروه‌های عمده سنی ۱۸
- ۳-۱- تعداد ازدواج و طلاق ثبت شده ۲۳
- ۴-۱- تعداد طلاق ثبت شده برحسب طول مدت ازدواج ۲۹
- ۱-۲- پوشش واقعی تحصیلی دانش‌آموزان به تفکیک مقطع تحصیلی و جنس ۳۵
- ۲-۲- سهم بازماندگان از تحصیل برحسب مقاطع تحصیلی و به تفکیک جنس ۳۸
- ۳-۲- توزیع دانشجویان در گروه‌های مختلف تحصیلی ۳۹
- ۴-۲- توزیع دانش‌آموختگان در گروه‌های مختلف تحصیلی ۴۱
- ۱-۳- تعداد مرگ و میر کودکان زیر یک سال و بین یک تا پنج سال ۴۵
- ۲-۳- نسبت پزشکان عمومی، متخصص، فوق تخصص و پرستار در ده هزار نفر جمعیت ۴۷
- ۱-۴- سهم جمعیت بیکار فارغ‌التحصیل آموزش عالی از کل بیکاران برحسب جنس ۵۵
- ۲-۴- نرخ بیکاری جمعیت ۱۵ ساله و بیش‌تر برحسب جنس و به تفکیک مناطق جغرافیایی ۵۶
- ۳-۴- نرخ بیکاری جمعیت ۱۸-۳۵ ساله به تفکیک مناطق جغرافیایی ۵۷
- ۴-۴- نرخ بیکاری جمعیت ۱۵-۲۴ ساله به تفکیک مناطق جغرافیایی ۵۸
- ۵-۴- سهم جمعیت شاغل ۱۵ ساله و بیشتر برحسب بخش در سال ۱۴۰۰ ۶۰
- ۶-۴- سهم جمعیت شاغل ۱۵ ساله و بیشتر برحسب وضع اشتغال و گروه‌های عمده فعالیت اقتصادی در سال ۱۴۰۰ ۶۱
- ۷-۴- سهم جمعیت شاغل ۱۵ ساله و بیشتر برحسب وضع اشتغال و به تفکیک جنس در سال ۱۴۰۰ ۶۲
- ۱-۵- انواع مواد مخدر و روانگردان کشف شده ۶۹
- ۲-۵- تعداد مراجعان به مراکز مشاوره و مراکز صدای مشاور سازمان بهزیستی کشور ۷۲
- ۳-۵- تعداد معاینات بالینی نزاع و درگیری جسمانی ۷۷
- ۴-۵- تعداد موارد مراجعه سقط درمانی و موارد صدور مجوز سقط درمان ۷۸
- ۱-۶- بعد خانوارها به تفکیک مناطق جغرافیایی ۸۱
- ۲-۶- میانگین سن مادران در زمان تولد اولین فرزند به تفکیک مناطق جغرافیایی ۸۳
- ۱-۷- تعداد مراکز فرهنگی، هنری ۹۲
- ۲-۷- تعداد بازدیدکنندگان از موزه‌ها و اماکن فرهنگی، تاریخی ۹۳
- ۳-۷- تعداد مسافران ورودی و خروجی به تفکیک مرزهای کشور ۹۷
- ۴-۷- ارزش صادرات صنایع دستی (بدون احتساب زیورآلات سنتی و تجارت چمدانی) ۱۰۱
- ۱-۸- مشترکین پهن باند سیار ۱۰۷
- ۲-۸- میزان تولید برنامه‌های تلویزیونی و رادیویی به تفکیک موضوع بهار ۱۴۰۱ ۱۰۸
- ۱-۹- ترکیب هزینه‌های خانوارهای شهری و روستایی ۱۱۵
- ۲-۹- تعداد بیمه شدگان اصلی و تبعی سازمان تامین اجتماعی ۱۲۲
- ۳-۹- خانوارهای مددجوی دریافت‌کننده کمک هزینه مستمر سازمان بهزیستی کشور ۱۲۴



مرکز آمار رایج ایران

جمعیت

تعاریف و مفاهیم

ازدواج: نوعی عقد و پیمان قانونی یا شرعی است که بین زن و مرد برای زندگی مشترک منعقد می‌شود و می‌تواند دائم یا موقت باشد.

ازدواج بار اول: تغییر وضع فرد از حالت هرگز ازدواج نکرده به حالت ازدواج کرده را ازدواج بار اول گویند.

پیش‌بینی جمعیت: برآورد جمعیت براساس جمعیت پایه سرشماری و تغییرات آن در سال‌های بعدی را پیش‌بینی جمعیت تعریف می‌کنند. برای انجام پیش‌بینی از روش «ترکیبی پیش‌بینی جمعیت» بهره گرفته شده است. در این روش که متداول‌ترین روش پیش‌بینی جمعیت می‌باشد براساس عملکرد مجموعه عوامل موثر بر تغییر و تحولات جمعیت یعنی باروری، مرگ و میر، مهاجرت و ترکیب سنی و جنسی جمعیت استفاده شده است.

ثبت جاری ولادت: آن دسته از رویدادهای تولدی است که در سال رخداد به ثبت رسیده است.

جمعیت (جامعه مورد سرشماری): اعضای همه خانوارهای معمولی ساکن، موسسه‌ای و گروهی که اقامتگاه معمولی آنان در زمان سرشماری در ایران قرار دارد و نیز اعضای تمامی خانوارهای معمولی غیرساکن کشور، جامعه مورد سرشماری را تشکیل می‌دهند. اعضای هیئت‌های سیاسی و سفارتخانه‌های خارجی در ایران و افراد خانوار آنان جزو جامعه مورد سرشماری محسوب نمی‌شوند، اما ایرانیان عضو هیئت‌های سیاسی و سفارتخانه‌های ایران در خارج از کشور و افراد خانوار آنان، جزو جامعه مورد سرشماری به حساب می‌آیند.

جمعیت ساکن در نقاط شهری: منظور از جمعیت ساکن در نقاط شهری در هر یک از محدوده‌های بخش، شهرستان، استان یا کشور، جمعیت تمامی شهرهایی است که در همان محدوده قرار دارد و جمعیت هر شهر، عبارت است از مجموع تعداد اعضای همه خانوارهای معمولی ساکن، موسسه‌ای و گروهی که اقامتگاه معمولی آنان در زمان سرشماری در آن شهر واقع است.

جمعیت ساکن در نقاط روستایی: منظور از جمعیت ساکن در نقاط روستایی در هر یک از محدوده‌های دهستان، بخش، شهرستان، استان یا کشور، جمعیت تمامی آبادی‌هایی است که در همان محدوده قرار دارد و جمعیت هر آبادی، عبارت است از مجموع تعداد اعضای همه خانوارهای معمولی ساکن، موسسه‌ای و گروهی که اقامتگاه معمولی آنان در زمان سرشماری در آن آبادی واقع است.

سالمنده: فردی است که سن کامل وی شصت سال تمام یا بیش‌تر باشد.

سن: منظور از سن، تعداد سال‌های کاملی است که از زمان تولد فرد گذشته است.

طلاق: از بین رفتن یا برهم زدن قانونی رابطه زوجیت در ازدواج دائم است.

طول مدت ازدواج: تعداد سال‌های کاملی که از زمان رخداد رویداد ازدواج گذشته است.

علت مرگ: عاملی که به طور مستقیم و بلافاصله و یا بعد از ایجاد زنجیره‌ای از تغییرات، منجر به توقف غیرقابل برگشت اعمال حیاتی گردد. در صورتی که فوت با گواهی پزشکی ثبت شود، علت مرگ نیز براساس علت مندرج در آن ثبت می‌گردد و در غیر این صورت مطابق اظهار اعلام کننده ثبت خواهد شد.

فوت (مرگ): از بین رفتن دائمی همه‌ی علایم حیاتی که هر زمانی بعد از تولد زنده رخ دهد (توقف کارکردهای حیاتی پس از تولد بدون امکان احیا)

فوت جاری ثبت شده: منظور فوتی است که در همان سال وقوع فوت، ثبت شود.

گروه‌های عمده سنی جمعیت: منظور سه گروه عمده سنی؛ کودکان (جمعیت ۰-۱۴ ساله)، بزرگسالان (جمعیت ۶۴ - ۱۵ ساله) و سالخوردگان (۶۵ ساله و بیش‌تر) است.

میزان ناخالص ولادت: حاصل تقسیم تعداد ولادت‌های رخ داده در یک بازه‌ی یکساله‌ی معین به جمعیت متوسط همان سال و جامعه (جمعیت در میانه‌ی همان بازه)، که در عدد ۱۰۰۰ ضرب می‌شود.

مرگ شهری و روستایی: برحسب مکان جغرافیایی (شهر/روستای) آخرین محل سکونت دائم فرد متوفی تعیین می‌شود.

مرگ کودکان زیر پنج سال: عبارت است از مرگ خروجی زنده‌ی حاملگی در فاصله تولد تا کامل شدن ۵۹ ماه و ۲۹ روزگی.

مرگ کودکان زیر یک سال: عبارت است از مرگ خروجی زنده‌ی حاملگی در فاصله تولد تا کامل شدن ۱۱ ماه و ۲۹ روزگی.

میزان ناخالص مرگ: حاصل تقسیم تعداد رویدادهای مرگ رخ داده در یک بازه‌ی یکساله‌ی معین به جمعیت متوسط همان سال و جامعه (جمعیت در میانه‌ی همان بازه)، که در عدد ۱۰۰۰ ضرب می‌شود.

میزان طلاق متأهلان: از حاصل ضرب تعداد طلاق رخ داده در ۱۲ ماه منتهی به بازه‌ی مورد نظر، تقسیم بر جمعیت زنان متأهل در میانه‌ی همان بازه‌ی زمانی، در ۱۰۰۰ بدست می‌آید.

نسبت جنسی جمعیت: از نظر جنسی جمعیت به دو گروه مرد و زن تفکیک می‌شود. از این رو، در تحلیل جمعیت هر فرد اعم از کوچک و بزرگ یا جزء گروه مردان است یا به گروه زنان تعلق دارد.

نسبت شهرنشینی: نسبت جمعیت ساکن در شهرها به کل جمعیت کشور می‌باشد که گاهی آن را میزان شهرنشینی گویند. این شاخص نسبت جمعیت ساکن در مراکز شهری یک کشور یا منطقه را در یک مقطع زمانی معین به کل جمعیت همان کشور یا منطقه در همان مقطع زمانی نشان می‌دهد.

نسبت جنسی در ولادت: عبارت است از حاصل تقسیم تعداد تولدهای زنده‌ی ثبت شده‌ی نوزادان پسر در یک سال بر تعداد تولدهای زنده‌ی ثبت شده‌ی نوزادان دختر در همان سال، که در عدد ۱۰۰ ضرب می‌شود.

ولادت شهری و روستایی: برحسب مکان جغرافیایی (شهر/روستای) محل سکونت والدین و در صورت مشخص نبودن یکی از والدین، محل سکونت هر کدام از آن‌ها که رویداد را اعلام کرده‌اند، تعیین می‌شود و در غیر این صورت بر مبنای آدرس سایر اعلام کنندگان (اعم از اشخاص حقیقی یا حقوقی) مشخص می‌گردد.

گزیده اطلاعات:



براساس نتایج سرشماری نفوس و مسکن سال ۱۳۹۵ و پیش‌بینی‌های جمعیتی متکی بر آن، جمعیت کشور از ۸۱۰۵۳ هزار نفر در سال ۱۳۹۶ به ۸۴۰۵۵ هزار نفر در سال ۱۴۰۰ افزایش یافته است. در طی دوره مورد بررسی نسبت جنسی در بدو تولد از ۱۰۶/۱ در سال ۱۳۹۶ به ۱۰۶/۶ در سال ۱۴۰۰ افزایش یافته است. نسبت جنسی در بدو تولد در بهار ۱۴۰۱ رقم ۱۰۶/۳ بوده است که نسبت به فصل قبل ۰/۶ واحد کاهش و نسبت به فصل مشابه سال قبل ۰/۱ واحد کاهش داشته است.

تعداد ولادت‌های ثبت شده از ۱۴۸۷۹۲۳ نفر در سال ۱۳۹۶ به ۱۱۱۶۲۱۲ نفر در سال ۱۴۰۰ رسیده است که نشان دهنده روندی نزولی می‌باشد. الگوی کاهشی فرزندآوری در هر دو مناطق شهری و روستایی تکرار شده است. در فصل بهار ۱۴۰۱ تعداد ولادت‌های ثبت شده به ۲۵۷۶۵۱ نفر رسیده است که در مقایسه با فصل قبل و فصل مشابه سال قبل به ترتیب تعداد ۱۳۸۳۸ و ۱۲۰۹۷ نفر کاهش یافته است.



تعداد فوت‌های ثبت شده براساس داده‌های ثبت احوال کشور از ۳۷۶۷۳۱ نفر در سال ۱۳۹۶ به ۵۴۴۵۱۷ نفر در سال ۱۴۰۰ افزایش یافته است. در دوره مذکور این رقم در مردان از ۲۱۰۶۹۱ به ۳۰۳۶۰۵ نفر و در زنان از ۱۶۵۹۸۷ نفر به ۲۴۰۸۹۶ نفر رسیده است. در بهار ۱۴۰۱ تعداد فوت شدگان ثبت شده برابر ۱۰۱۳۹۶ نفر بوده است که از این تعداد ۵۷۵۸۳ نفر آن‌ها را مردان و ۴۳۸۱۰ نفر را زنان تشکیل می‌دهند.



تعداد فوت شدگان ثبت شده نسبت به فصل و فصل مشابه سال قبل به ترتیب ۱۴۵۵۵ و ۳۵۳۴۱ نفر کاهش داشته است که در مردان و زنان به ترتیب نسبت به فصل قبل ۷۴۸۶ و ۷۰۷۰ نفر کاهش و نسبت به فصل مشابه سال قبل ۱۸۴۱۹ و ۱۶۷۸۸ نفر کاهش داشته است.



میانگین سنی فوت شدگان از ۶۳/۸ در سال ۱۳۹۶ به ۶۶/۳ در سال ۱۴۰۰ رسیده است. میانگین سن مردان و زنان فوت شده در سال ۱۳۹۶، به ترتیب ۶۲/۵ و ۶۵/۴ بوده است که این اعداد به ترتیب به ۶۴/۹ و ۶۸/۰ در سال ۱۴۰۰ رسیده است. در بهار ۱۴۰۱ میانگین سنی فوت شدگان برابر ۶۴/۹ سال بوده است.

تعداد رویداد ازدواج و طلاق در بهار ۱۴۰۱ به ترتیب برابر ۱۴۲۱۸۶ و ۴۳۸۰۰ مورد بوده است. براساس این اطلاع رویداد ازدواج نسبت به فصل قبل و فصل مشابه سال قبل به ترتیب ۱۱/۷ درصد افزایش و ۱۱/۸ درصد کاهش داشته و رویداد طلاق نسبت به فصل قبل و فصل مشابه سال قبل به ترتیب ۲۲/۰ و ۱/۳ درصد کاهش داشته است. به طور کلی، میانگین سن در اولین ازدواج در مناطق شهری همواره بالاتر از مناطق روستایی بوده است. در بهار ۱۴۰۱، میانگین سن در اولین ازدواج در مردان ۲۷/۸ سال و در زنان ۲۳/۷ سال بوده است. همچنین میانگین سن در زمان ازدواج برای بهار ۱۴۰۱ در مردان ۳۰/۳ سال و در زنان ۲۵/۴ سال بوده است.



در بهار ۱۴۰۱ به ترتیب تعداد ۳ و ۷۶۶۹ مورد ازدواج پسر و دختر کمتر از ۱۵ سال سن ثبت شده است. بیشترین ازدواج مردان در بازه سنی ۲۰-۲۹ ساله برابر ۷۸۴۷۳ مورد بوده است. این رقم برای زنان نیز در بازه سنی ۲۰-۲۹ ساله برابر ۶۰۸۳۹ مورد بوده است.



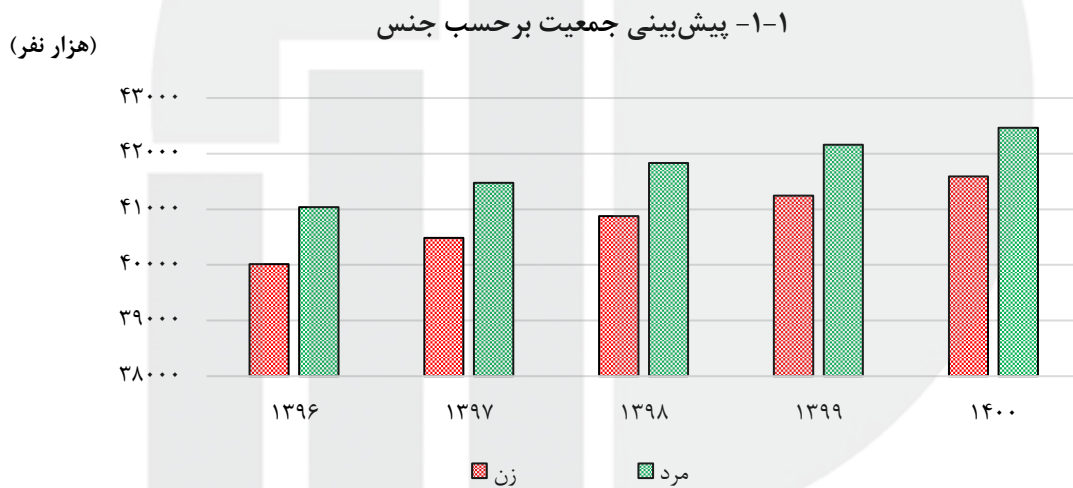
در بهار ۱۴۰۱ بیشترین رویداد طلاق مردان در بازه سنی ۳۹ - ۳۰ ساله برابر ۱۸۷۳۳ مورد و برای زنان نیز بیشترین رویداد طلاق در همین بازه سنی برابر ۱۶۵۹۲ مورد بوده است. در فصل بهار ۱۴۰۱ به ترتیب تعداد ۱۸۹ و ۳۲۵۶ مورد طلاق مردان و زنان در بازه سنی ۱۹ - ۱۵ ساله و همچنین تعداد ۱۷۹ مورد طلاق دختران کمتر از ۱۵ سال سن ثبت شده است.



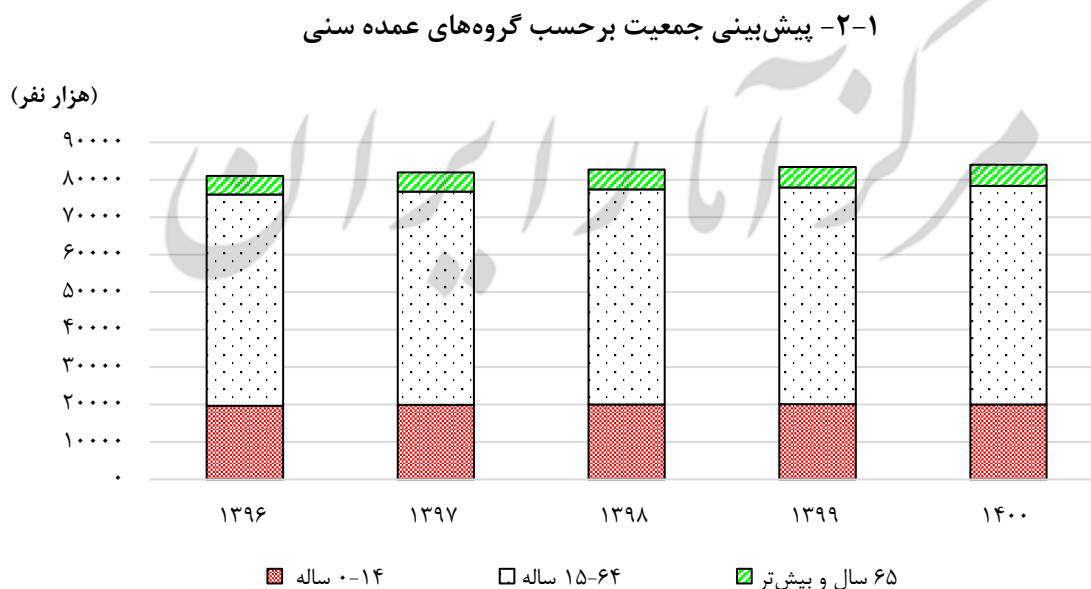
۱-۱- پیش‌بینی جمعیت بر حسب جنس و گروه‌های عمده سنی و به تفکیک مناطق جغرافیایی (هزار نفر)

مناطق جغرافیایی			گروه‌های سنی			جنس			جمع	سال
نسبت شهرنشینی	روستایی	شهری	۶۵ سال و بیش‌تر	۱۵-۶۴ ساله	۱۴-۰ ساله	نسبت جنسی	زن	مرد		
۷۴٫۴	۲۰۷۴۹	۶۰۳۰۴	۴۹۸۰	۵۶۳۸۰	۱۹۶۹۴	۱۰۲/۶	۴۰۰۱۳	۴۱۰۴۰	۸۱۰۵۳ ۱۳۹۶
۷۴٫۸	۲۰۶۵۲	۶۱۳۱۱	۵۱۱۸	۵۶۸۸۵	۱۹۹۶۰	۱۰۲/۴	۴۰۴۸۷	۴۱۴۷۶	۸۱۹۶۲ ۱۳۹۷
۷۵٫۲	۲۰۵۰۹	۶۲۲۰۱	۵۲۸۴	۵۷۳۸۳	۲۰۰۴۴	۱۰۲/۳	۴۰۸۸۰	۴۱۸۳۱	۸۲۷۱۰ ۱۳۹۸
۷۵٫۶	۲۰۳۵۳	۶۳۰۵۶	۵۴۷۶	۵۷۸۷۸	۲۰۰۵۶	۱۰۲/۲	۴۱۲۴۷	۴۲۱۶۲	۸۳۴۰۹ ۱۳۹۹
۷۶٫۰	۲۰۱۷۹	۶۳۸۱۶	۵۶۹۱	۵۸۳۷۱	۱۹۹۹۳	۱۰۲/۱	۴۱۵۸۸	۴۲۴۶۷	۸۴۰۵۵ ۱۴۰۰

ماخذ- مرکز آمار ایران، دفتر جمعیت، نیروی کار و سرشماری.



مینا: جدول ۱-۱



مینا: جدول ۱-۱

۲-۱- میزان خام موالید کل کشور به تفکیک ایران و ایرانی

سال	ایران	ایرانی
۱۳۹۵	۱۹,۵	۱۹,۳
۱۳۹۶	۱۸,۷	۱۸,۶
۱۳۹۷	۱۷,۲	۱۶,۹
۱۳۹۸	۱۵,۳	۱۴,۶
۱۳۹۹	۱۴,۰	۱۳,۵
۱۴۰۰	۱۴,۰	۱۳,۳

ماخذ- دفتر جمعیت، نیروی کار و سرشماری مرکز آمار ایران.

۳-۱- نسبت جنسی در بدو تولد و تعداد ولادت‌های ثبت شده بر حسب جنس و مناطق جغرافیایی

سال / فصل	تعداد ولادت‌های ثبت شده									نسبت جنسی در بدو تولد		
	روستایی			شهری			دختر	پسر	جمع	روستایی	شهری	جمع
	دختر	پسر	جمع	دختر	پسر	جمع						
۱۳۹۶	۱۶۷۳۳۶	۱۷۷۰۲۹	۳۴۴۳۶۵	۵۵۴۴۴۷	۵۸۹۱۱۱	۱۱۴۳۵۵۸	۷۲۱۷۸۳	۷۶۶۱۴۰	۱۴۸۷۹۲۳	۱۰۵,۸	۱۰۶,۳	۱۰۶,۱
۱۳۹۷	۱۵۴۸۹۹	۱۶۳۶۹۵	۳۱۸۵۹۴	۵۰۷۵۵۳	۵۴۰۳۷۲	۱۰۴۷۹۲۵	۶۶۲۴۵۲	۷۰۴۰۶۷	۱۳۶۶۵۱۹	۱۰۵,۷	۱۰۶,۵	۱۰۶,۳
۱۳۹۸	۱۳۹۸۲۷	۱۴۸۶۱۱	۲۸۸۴۳۸	۴۳۹۸۲۲	۴۶۷۸۷۲	۹۰۷۶۹۴	۵۷۹۶۴۹	۶۱۶۴۸۳	۱۱۹۶۱۳۲	۱۰۶,۴	۱۰۶,۳	۱۰۶,۴
۱۳۹۹	۱۳۳۷۳۷	۱۴۲۷۴۸	۲۷۶۴۸۵	۴۰۵۲۱۹	۴۳۲۴۱۱	۸۳۷۶۳۰	۵۳۸۹۵۶	۵۷۵۱۵۹	۱۱۱۴۱۱۵	۱۰۶,۹	۱۰۷,۳	۱۰۶,۷
۱۴۰۰	۱۳۱۲۶۲	۱۴۰۰۱۰	۲۷۱۲۷۲	۴۰۸۹۹۲	۴۳۵۹۴۸	۸۴۴۹۴۰	۵۴۰۲۵۴	۵۷۵۹۵۸	۱۱۱۶۲۱۲	۱۰۶,۹	۱۰۷,۳	۱۰۶,۶
بهار ۱۳۹۹	۳۳۷۰۴	۳۵۸۵۵	۶۹۵۵۹	۱۰۲۰۸۳	۱۰۸۹۱۲	۲۱۰۹۹۵	۱۳۵۷۸۷	۱۴۴۷۶۷	۲۸۰۵۵۴	۱۰۶,۴	۱۰۶,۷	۱۰۶,۶
تابستان ۱۳۹۹	۳۴۹۲۹	۳۷۳۱۲	۷۲۲۴۱	۱۰۹۸۷۸	۱۱۷۹۱۳	۲۲۷۷۹۱	۱۴۴۸۰۷	۱۵۵۲۲۵	۳۰۰۰۳۲	۱۰۶,۹	۱۰۷,۳	۱۰۷,۲
پاییز ۱۳۹۹	۳۳۶۲۹	۳۵۴۸۰	۶۹۱۰۹	۱۰۰۵۶۲	۱۰۶۸۵۴	۲۰۷۴۱۶	۱۳۴۱۹۱	۱۴۲۳۳۴	۲۷۶۵۲۵	۱۰۵,۵	۱۰۶,۳	۱۰۶,۱
زمستان ۱۳۹۹	۳۱۴۷۵	۳۴۱۰۱	۶۵۵۷۶	۹۲۶۹۶	۹۸۷۳۲	۱۹۱۴۲۸	۱۲۴۱۷۱	۱۳۲۸۲۳	۲۵۷۰۰۴	۱۰۸,۳	۱۰۶,۵	۱۰۷,۰
بهار ۱۴۰۰	۳۲۰۵۶	۳۳۹۸۷	۶۶۰۴۳	۹۸۶۵۹	۱۰۵۰۴۶	۲۰۳۷۰۵	۱۳۰۷۱۵	۱۳۹۰۲۳	۲۶۹۷۴۸	۱۰۶,۰	۱۰۶,۵	۱۰۶,۴
تابستان ۱۴۰۰	۳۳۴۹۰	۳۶۰۵۰	۶۹۵۴۰	۱۰۵۲۹۵	۱۱۲۹۴۹	۲۱۸۲۴۴	۱۳۸۷۸۵	۱۴۸۹۹۹	۲۸۷۷۸۴	۱۰۷,۶	۱۰۷,۳	۱۰۷,۴
پاییز ۱۴۰۰	۳۳۶۷۵	۳۵۶۶۹	۶۹۳۴۴	۱۰۵۸۷۳	۱۱۱۹۷۵	۲۱۷۸۴۸	۱۳۹۵۴۸	۱۴۷۶۴۴	۲۸۷۱۹۲	۱۰۵,۹	۱۰۵,۸	۱۰۵,۸
زمستان ۱۴۰۰	۳۲۲۵۳	۳۴۵۴۳	۶۶۷۹۶	۹۸۹۴۳	۱۰۵۷۵۰	۲۰۴۶۹۳	۱۳۱۱۹۶	۱۴۰۲۹۳	۲۷۱۴۸۹	۱۰۷,۱	۱۰۶,۹	۱۰۶,۹
بهار ۱۴۰۱	۳۰۷۵۵	۳۲۶۶۴	۶۳۴۱۹	۹۴۱۵۰	۱۰۰۰۸۲	۱۹۴۲۳۲	۱۲۴۹۰۵	۱۳۲۷۴۶	۲۵۷۶۵۱	۱۰۶,۲	۱۰۶,۳	۱۰۶,۳

(* شامل اتباع بیگانه نمی‌شود.)

ماخذ- سازمان ثبت احوال کشور.

۴-۱- تعداد ولادت‌های جاری ثبت شده برحسب گروه‌های سنی مادران و پدران

ولادت‌های جاری ثبت شده برحسب گروه سنی مادران										سال / فصل
نامشخص	۵۰ سال و بیشتر	۴۹-۴۵ ساله	۴۴-۴۰ ساله	۳۹-۳۵ ساله	۳۴-۳۰ ساله	۲۹-۲۵ ساله	۲۴-۲۰ ساله	۱۹-۱۵ ساله	کمتر از ۱۵ سال	
۹۰۴۳	۳۱۵	۳۱۹۵	۴۴۵۰۶	۱۹۷۴۴۷	۳۹۱۷۳۹	۴۲۹۳۷۷	۲۸۴۷۵۴	۸۸۳۶۱	۱۵۳۴	۱۳۹۶
۸۵۸۵	۳۴۵	۳۴۱۶	۴۴۰۶۸	۱۹۰۸۲۴	۳۶۲۳۳۶	۳۸۵۷۹۰	۲۵۵۶۵۶	۸۲۴۴۰	۱۵۰۲	۱۳۹۷
۷۸۰۴	۲۸۵	۳۲۰۱	۴۲۵۹۴	۱۷۴۵۹۲	۳۱۵۲۷۹	۳۲۶۱۵۳	۲۲۲۰۱۳	۷۳۶۱۰	۱۳۹۱	۱۳۹۸
۷۴۳۰	۳۰۹	۳۰۸۵	۴۳۱۱۹	۱۷۲۷۳۶	۲۹۷۴۷۶	۲۹۳۷۷۰	۲۰۰۳۹۸	۶۶۸۹۰	۱۳۴۶	۱۳۹۹
۷۰۶۸	۴۳۴	۳۵۲۳	۴۶۶۶۵	۱۸۳۷۷۲	۲۹۷۹۲۱	۲۷۹۶۲۴	۱۹۳۳۱۱	۶۶۱۹۶	۱۳۴۹	۱۴۰۰
۱۶۱۱	۸۲	۷۳۶	۹۷۶۵	۴۰۰۷۶	۷۱۷۷۷	۷۲۰۸۸	۴۹۸۰۴	۱۶۵۶۸	۳۴۶	بهار ۱۳۹۹
۲۰۴۷	۸۳	۸۳۲	۱۱۵۵۷	۴۷۱۸۸	۸۲۶۲۱	۸۰۲۴۰	۵۳۶۸۹	۱۷۸۲۵	۳۶۴	تابستان ۱۳۹۹
۱۹۶۳	۸۵	۷۸۹	۱۱۲۷۰	۴۴۷۹۹	۷۴۰۵۸	۷۳۶۸۰	۵۰۲۵۳	۱۶۸۷۲	۳۶۴	پاییز ۱۳۹۹
۱۸۰۹	۵۹	۷۲۸	۱۰۵۲۷	۴۰۶۷۳	۶۹۰۲۰	۶۷۷۶۲	۴۶۶۵۲	۱۵۶۲۵	۲۷۲	زمستان ۱۳۹۹
۱۴۹۹	۱۰۳	۷۷۲	۱۰۳۴۷	۴۰۶۵۵	۶۹۰۴۷	۶۶۷۳۲	۴۶۰۷۶	۱۵۳۵۷	۲۹۳	بهار ۱۴۰۰
۱۸۰۱	۱۰۸	۹۳۰	۱۱۷۰۷	۴۷۶۴۳	۷۸۰۷۰	۷۳۸۲۸	۵۰۴۴۴	۱۷۲۸۲	۳۸۳	تابستان ۱۴۰۰
۱۸۸۳	۱۰۹	۹۳۸	۱۲۶۴۰	۴۹۳۴۹	۷۷۴۰۸	۷۱۵۴۲	۴۹۸۲۹	۱۶۹۶۰	۳۴۴	پاییز ۱۴۰۰
۱۸۸۵	۱۱۴	۸۸۳	۱۱۹۷۱	۴۶۱۲۵	۷۳۳۹۶	۶۷۵۲۲	۴۶۹۶۲	۱۶۵۹۷	۳۲۹	زمستان ۱۴۰۰
۱۵۳۱	۸۰	۸۵۵	۱۰۳۴۷	۴۱۵۸۲	۶۵۷۴۶	۵۹۹۲۱	۴۲۵۲۳	۱۵۲۴۹	۳۷۶	بهار ۱۴۰۱

ولادت‌های جاری ثبت شده برحسب گروه سنی پدران										سال / فصل
نامشخص	۵۰ سال و بیشتر	۴۹-۴۵ ساله	۴۴-۴۰ ساله	۳۹-۳۵ ساله	۳۴-۳۰ ساله	۲۹-۲۵ ساله	۲۴-۲۰ ساله	۱۹-۱۵ ساله	کمتر از ۱۵ سال	
۳۴۸	۱۷۹۱۳	۴۵۴۵۰	۱۴۲۳۱۱	۲۲۳۴۲۳	۴۸۰۹۹۲	۳۴۷۵۳۸	۸۷۹۲۵	۴۳۵۸	۱۳	۱۳۹۶
۴۳۵	۱۷۰۲۲	۴۳۰۶۷	۱۳۵۰۸۷	۳۰۸۵۸۰	۴۴۲۳۲۱	۳۰۷۸۱۳	۷۶۸۴۸	۳۷۷۵	۱۴	۱۳۹۷
۳۶۷	۱۵۷۰۲	۳۹۰۸۸	۱۲۱۸۷۹	۲۷۷۴۰۹	۳۸۵۱۹۲	۲۵۸۵۰۹	۶۵۴۷۵	۳۲۹۰	۱۱	۱۳۹۸
۳۳۲	۱۵۰۱۹	۳۷۵۳۴	۱۲۰۸۶۱	۲۷۱۱۱۲	۳۵۶۵۷۵	۲۲۵۰۹۰	۵۷۱۴۲	۲۸۸۸	۶	۱۳۹۹
۳۶۹	۱۴۹۰۲	۳۸۷۸۴	۱۲۸۳۸۶	۲۸۴۳۹۹	۳۴۸۲۴۳	۲۰۶۸۷۲	۵۴۶۹۸	۳۲۰۷	۳	۱۴۰۰
۲۸	۳۴۶۶	۸۶۲۴	۲۷۹۸۶	۶۳۷۶۰	۸۷۵۶۱	۵۶۴۴۱	۱۴۲۷۳	۷۱۳	۱	بهار ۱۳۹۹
۱۰۳	۳۹۸۲	۱۰۲۴۸	۳۳۰۷۱	۷۴۷۸۸	۹۷۵۵۸	۶۰۶۶۹	۱۵۲۶۷	۷۵۹	۱	تابستان ۱۳۹۹
۶۰	۳۹۳۲	۹۸۸۴	۳۱۲۶۶	۶۸۹۷۱	۸۸۷۰۱	۵۶۰۸۰	۱۴۵۰۷	۷۳۱	۱	پاییز ۱۳۹۹
۱۴۱	۳۶۳۹	۸۷۷۸	۲۸۵۳۸	۶۳۵۹۳	۸۲۷۵۵	۵۱۹۰۰	۱۳۰۹۵	۶۸۵	۳	زمستان ۱۳۹۹
۲۹	۳۳۵۶	۸۵۲۴	۲۸۳۱۹	۶۴۳۸۱	۸۲۹۷۲	۴۹۸۵۷	۱۲۷۶۸	۶۷۴	۱	بهار ۱۴۰۰
۸۳	۳۸۴۴	۹۹۲۸	۳۲۹۶۹	۷۳۶۶۹	۹۱۸۳۱	۵۴۶۰۴	۱۴۴۰۰	۸۶۷	۱	تابستان ۱۴۰۰
۱۰۸	۴۱۱۰	۱۰۶۹۳	۳۴۴۵۱	۷۵۱۰۶	۸۸۸۶۷	۵۲۶۴۰	۱۴۲۲۸	۷۹۹	۰	پاییز ۱۴۰۰
۱۴۹	۳۵۹۲	۹۶۳۹	۳۲۶۴۷	۷۱۲۴۳	۸۴۵۷۳	۴۹۷۷۱	۱۳۳۰۲	۸۶۷	۱	زمستان ۱۴۰۰
۳۰	۳۲۲۰	۸۴۵۵	۲۸۹۳۰	۶۵۰۲۰	۷۵۷۹۰	۴۳۹۷۸	۱۲۰۱۵	۷۷۲	۰	بهار ۱۴۰۱

(* شامل اتباع بیگانه نمی‌شود.
ماخذ- سازمان ثبت احوال کشور.

۵-۱- نسبت جنسی در فوت‌های ثبت شده و تعداد فوت‌های ثبت شده بر حسب جنس و مناطق جغرافیایی^(۱)

تعداد فوت‌های ثبت شده									نسبت جنسی در فوت‌های ثبت شده			سال / فصل
روستایی			شهری			مرد	زن	کل اسناد	شهری	روستایی	جمع	
مرد	زن	جمع	مرد	زن	جمع							
۵۳۹۹۹	۴۴۲۳۱	۹۸۲۳۰	۱۵۶۶۹۲	۱۲۱۷۵۶	۲۷۸۴۴۸	۲۱۰۶۹۱	۱۶۵۹۸۷	۳۷۶۷۳۱	۱۲۸/۷	۱۲۲/۱	۱۲۶/۹۱۳۹۶
۵۳۵۴۲	۴۴۱۳۸	۹۷۶۸۰	۱۵۷۸۱۵	۱۲۱۴۳۴	۲۷۹۲۴۹	۲۱۱۳۵۷	۱۶۵۵۷۲	۳۷۶۹۲۹	۱۳۰/۰	۱۲۱/۳	۱۲۷/۷۱۳۹۷
۵۵۱۷۱	۴۴۴۷۳	۹۹۶۴۴	۱۶۸۸۰۵	۱۲۶۷۸۲	۲۹۵۵۸۷	۲۲۳۹۷۶	۱۷۱۲۵۵	۳۹۵۲۳۱	۱۳۳/۱	۱۲۴/۱	۱۳۰/۸ ۱۳۹۸
۶۷۹۹۸	۵۶۵۳۵	۱۲۴۵۳۳	۲۲۱۰۳۲	۱۶۶۲۱۲	۳۸۷۲۴۴	۲۸۸۲۲۴	۲۲۲۷۴۷	۵۱۱۸۳۰	۱۳۳/۰	۱۲۰/۳	۱۲۹/۶۱۳۹۹
۶۷۷۰۱	۵۶۷۰۱	۱۲۴۴۰۲	۲۳۵۹۰۴	۱۸۴۱۹۵	۴۲۰۰۹۹	۳۰۳۶۰۵	۲۴۰۸۹۶	۵۴۴۵۱۷	۱۲۸/۱	۱۱۹/۴	۱۲۶/۰۱۴۰۰
۱۴۷۷۳	۱۱۸۴۶	۲۶۶۱۹	۴۸۱۸۲	۳۵۴۲۸	۸۳۶۱۰	۶۳۰۲۱	۴۷۲۷۴	۱۱۰۲۵۰	۱۳۶/۰	۱۲۴/۷	۱۳۳/۳ بهار ۱۳۹۹
۱۷۲۵۶	۱۴۳۴۸	۳۱۶۰۴	۵۶۹۸۱	۴۲۶۴۷	۹۹۶۲۸	۷۳۹۷۰	۵۶۹۹۵	۱۳۱۲۵۰	۱۳۳/۶	۱۲۰/۳	۱۲۹/۸	.. تابستان ۱۳۹۹
۲۰۰۱۸	۱۶۴۵۹	۳۶۴۷۷	۶۹۲۵۴	۵۲۰۲۸	۱۲۱۲۸۲	۸۹۰۹۴	۶۸۴۸۷	۱۵۷۷۶۴	۱۳۳/۱	۱۲۱/۶	۱۳۰/۱ پاییز ۱۳۹۹
۱۵۹۵۱	۱۳۸۸۶	۲۹۸۳۷	۴۶۶۱۵	۳۶۱۰۹	۸۲۷۲۴	۶۲۳۵۰	۴۹۹۹۵	۱۱۲۵۶۶	۱۲۹/۱	۱۱۴/۹	۱۲۴/۷	.. زمستان ۱۳۹۹
۱۷۱۱۶	۱۴۴۳۸	۳۱۵۵۴	۵۹۱۷۴	۴۶۱۶۰	۱۰۵۳۳۴	۷۶۰۰۲	۶۰۵۹۸	۱۳۶۷۳۷	۱۲۸/۲	۱۱۸/۵	۱۲۵/۴ بهار ۱۴۰۰
۱۹۲۲۲	۱۶۰۸۰	۳۵۳۰۲	۷۳۶۰۶	۵۸۲۱۳	۱۳۱۸۱۹	۹۲۵۹۰	۷۴۲۹۳	۱۶۷۱۴۰	۱۲۶/۴	۱۱۹/۵	۱۲۴/۶	.. تابستان ۱۴۰۰
۱۵۸۴۷	۱۳۲۵۷	۲۹۱۰۴	۵۳۶۱۴	۴۱۹۴۱	۹۵۵۵۵	۶۹۴۶۱	۵۵۱۹۸	۱۲۴۶۸۹	۱۲۷/۸	۱۱۹/۵	۱۲۵/۸ پاییز ۱۴۰۰
۱۵۵۵۹	۱۲۹۹۹	۲۸۵۵۸	۴۹۵۱۰	۳۷۸۸۱	۸۷۳۹۱	۶۵۰۶۹	۵۰۸۸۰	۱۱۵۹۵۱	۱۳۰/۷	۱۱۹/۷	۱۲۷/۹	.. زمستان ۱۴۰۰
۱۳۳۸۷	۱۰۷۷۳	۲۴۱۶۰	۴۴۱۹۶	۳۳۰۳۷	۷۷۲۳۳	۵۷۵۸۳	۴۳۸۱۰	۱۰۱۳۹۶	۱۲۴/۳	۱۳۳/۸	۱۳۱/۴ بهار ۱۴۰۱

(*) شامل اتباع بیگانه نمی‌شود.

(۱) علت اختلاف سرجمع ستون‌های زن و مرد با تعداد کل اسناد فوت به دلیل وجود مقادیر نامشخص یا ثبت ویژه مرگ‌های موقه‌ای است که فاقد تاریخ رخداد بوده است. ماخذ- سازمان ثبت احوال کشور.

مرکز آمار ایران

۱-۶- تعداد فوت‌های ثبت شده برحسب گروه‌های عمده سنی^(۱)

فوت‌های ثبت شده برحسب گروه‌های عمده سنی						سال / فصل
سال‌مندان			۱۵-۶۴ ساله	کمتر از ۱۴ سال	نامشخص	
نامشخص	۸۵ سال و بیشتر	۷۵-۸۴ ساله				
۶۶۴۲	۷۶۰۰۳	۸۹۸۴۸	۵۹۸۳۸	۱۲۰۳۳۶	۲۴۰۶۴	۱۳۹۶
۵۱۳۱	۸۰۰۲۷	۸۸۲۷۵	۶۲۳۸۰	۱۱۹۸۶۸	۲۱۵۶۴	۱۳۹۷
۳۹۱۱	۸۴۷۰۳	۹۰۴۰۶	۶۷۶۷۷	۱۲۷۶۷۱	۲۰۹۵۱	۱۳۹۸
۳۴۰۹	۱۰۷۷۲۳	۱۲۱۳۰۱	۹۷۹۷۶	۱۶۱۳۱۲	۲۰۱۰۹	۱۳۹۹
۳۶۰۹	۱۱۱۵۱۸	۱۱۹۷۱۱	۱۰۵۷۶۹	۱۸۲۹۴۹	۲۰۹۶۱	۱۴۰۰
۸۷۰	۲۳۲۹۷	۲۵۹۵۸	۲۰۱۹۴	۳۵۶۶۱	۴۲۷۰	بهار ۱۳۹۹
۹۲۴	۲۶۸۰۳	۳۰۷۷۱	۲۵۰۰۰	۴۲۳۲۶	۵۴۲۶	تابستان ۱۳۹۹
۷۸۰	۳۳۶۵۸	۳۸۸۶۹	۳۱۷۹۰	۴۷۶۲۷	۵۰۴۰	پاییز ۱۳۹۹
۸۳۵	۲۳۹۶۵	۲۵۷۰۳	۲۰۹۹۲	۳۵۶۹۸	۵۳۷۳	زمستان ۱۳۹۹
۸۷۴	۲۷۸۶۳	۳۱۳۹۰	۲۷۴۳۴	۴۴۰۰۹	۵۱۶۷	بهار ۱۴۰۰
۹۸۹	۳۰۵۹۶	۳۴۷۴۲	۳۳۳۷۳	۶۲۱۸۸	۵۲۵۲	تابستان ۱۴۰۰
۸۵۵	۲۵۵۵۲	۲۷۳۶۶	۲۳۷۴۹	۴۱۸۷۶	۵۲۹۱	پاییز ۱۴۰۰
۸۹۱	۲۷۵۰۷	۲۶۲۱۳	۲۱۲۱۳	۳۴۸۷۶	۵۲۵۱	زمستان ۱۴۰۰
۱۰۶	۲۱۳۱۱	۲۱۴۶۳	۱۸۷۴۱	۳۳۹۳۰	۵۱۴۵	بهار ۱۴۰۱

(* شامل اتباع بیگانه نمی‌شود.)

(۱) علت اختلاف احتمالی سرجمع گروه‌های سنی با جمع اسناد کل فوت به دلیل ثبت ویژه مرگ‌های معوقه‌ای است که فاقد تاریخ رخ داده بوده است. ماخذ- سازمان ثبت احوال کشور.

۱-۷- میانگین سنی فوت شدگان برحسب جنس و به تفکیک مناطق جغرافیایی (سال)

روستایی			شهری			جمع			سال / فصل
زن	مرد	جمع	زن	مرد	جمع	زن	مرد	جمع	
۶۳٫۸	۶۳٫۷	۶۳٫۷	۶۶٫۰	۶۲٫۰	۶۳٫۸	۶۵٫۴	۶۲٫۵	۶۳٫۸	۱۳۹۶
۶۵٫۶	۶۴٫۲	۶۴٫۹	۶۷٫۳	۶۲٫۸	۶۴٫۸	۶۶٫۸	۶۳٫۲	۶۴٫۸	۱۳۹۷
۶۶٫۳	۶۴٫۹	۶۵٫۵	۶۷٫۹	۶۳٫۱	۶۵٫۲	۶۷٫۵	۶۳٫۵	۶۵٫۳	۱۳۹۸
۶۷٫۸	۶۶٫۵	۶۷٫۱	۶۹٫۱	۶۵٫۱	۶۶٫۸	۶۸٫۸	۶۵٫۵	۶۶٫۹	۱۳۹۹
۶۷٫۲	۶۶٫۰	۶۶٫۶	۶۸٫۲	۶۴٫۶	۶۶٫۲	۶۸٫۰	۶۴٫۹	۶۶٫۳	۱۴۰۰
۶۸٫۵	۶۶٫۲	۶۷٫۲	۶۹٫۰	۶۴٫۱	۶۶٫۲	۶۸٫۹	۶۴٫۶	۶۶٫۴	بهار ۱۳۹۹
۶۷٫۳	۶۵٫۴	۶۶٫۳	۶۸٫۶	۶۴٫۵	۶۶٫۳	۶۸٫۳	۶۴٫۷	۶۶٫۳	تابستان ۱۳۹۹
۶۸٫۷	۶۸٫۲	۶۸٫۴	۶۹٫۹	۶۶٫۹	۶۸٫۲	۶۹٫۶	۶۷٫۲	۶۸٫۲	پاییز ۱۳۹۹
۶۶٫۵	۶۵٫۷	۶۶٫۱	۶۸٫۶	۶۴٫۲	۶۶٫۱	۶۸٫۰	۶۴٫۶	۶۶٫۱	زمستان ۱۳۹۹
۶۷٫۸	۶۶٫۳	۶۷٫۰	۶۸٫۸	۶۵٫۰	۶۶٫۶	۶۸٫۶	۶۵٫۳	۶۶٫۷	بهار ۱۴۰۰
۶۶٫۵	۶۵٫۴	۶۵٫۹	۶۷٫۴	۶۴٫۰	۶۵٫۵	۶۷٫۲	۶۴٫۳	۶۵٫۶	تابستان ۱۴۰۰
۶۶٫۵	۶۵٫۳	۶۵٫۸	۶۷٫۹	۶۴٫۳	۶۵٫۸	۶۷٫۵	۶۴٫۵	۶۵٫۸	پاییز ۱۴۰۰
۶۸٫۱	۶۷٫۰	۶۷٫۵	۶۹٫۳	۶۵٫۲	۶۷٫۰	۶۹٫۰	۶۵٫۷	۶۷٫۱	زمستان ۱۴۰۰
۶۶٫۴	۶۴٫۲	۶۵٫۲	۶۷٫۸	۶۲٫۵	۶۴٫۸	۶۷٫۵	۶۲٫۹	۶۴٫۹	بهار ۱۴۰۱

(* شامل اتباع بیگانه نمی‌شود.)

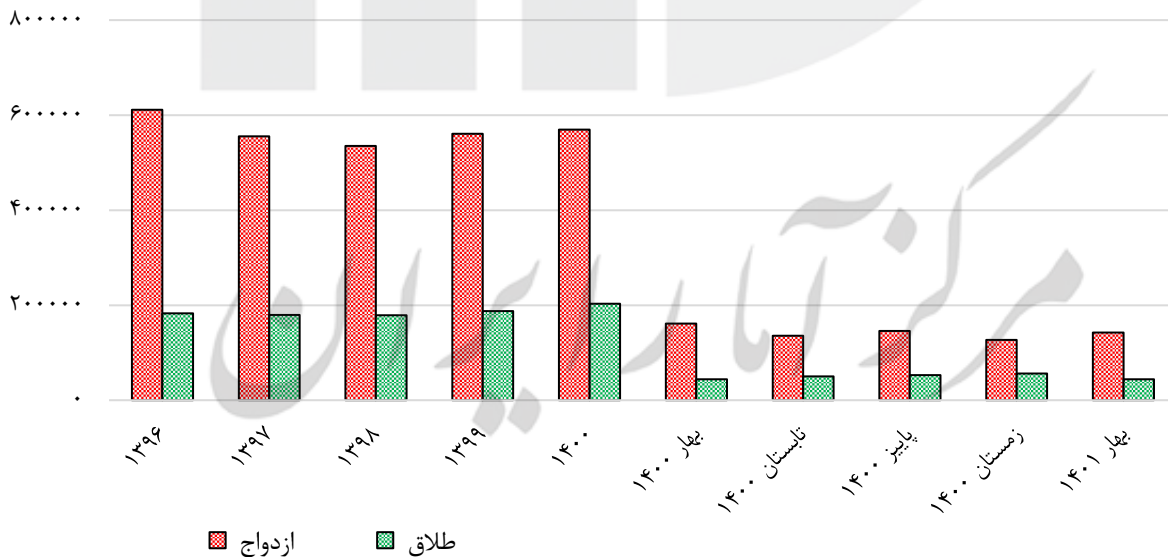
ماخذ- سازمان ثبت احوال کشور.

۸-۱- تعداد ازدواج و طلاق ثبت شده و نسبت طلاق متاهلان

سال / فصل	ازدواج (رویداد)	طلاق (رویداد)	میزان طلاق متاهلین (درصد)
..... ۱۳۹۶	۶۱۱۲۶۷	۱۸۲۵۳۳	۸/۴
..... ۱۳۹۷	۵۵۵۱۳۰	۱۷۹۲۷۶	۸/۱
..... ۱۳۹۸	۵۳۴۹۳۳	۱۷۸۷۳۱	۸/۱
..... ۱۳۹۹	۵۶۰۹۶۰	۱۸۷۳۹۳	۸/۵
..... ۱۴۰۰	۵۶۹۶۷۵	۲۰۳۳۳۰	۸/۴
..... بهار ۱۳۹۹	۱۲۹۱۵۷	۳۶۳۷۱	۷/۸
..... تابستان ۱۳۹۹	۱۶۳۳۴۴	۴۹۹۴۲	۸/۰
..... پاییز ۱۳۹۹	۱۳۱۴۸۳	۴۸۰۷۲	۸/۱
..... زمستان ۱۳۹۹	۱۳۶۹۷۶	۵۳۰۰۸	۸/۲
..... بهار ۱۴۰۰	۱۶۱۲۲۷	۴۴۳۹۰	۸/۶
..... تابستان ۱۴۰۰	۱۳۵۶۰۶	۵۰۲۱۱	۸/۵
..... پاییز ۱۴۰۰	۱۴۵۵۹۹	۵۲۵۴۰	۸/۷
..... زمستان ۱۴۰۰	۱۲۷۲۴۳	۵۶۱۸۹	۸/۹
..... بهار ۱۴۰۱	۱۴۲۱۸۶	۴۳۸۰۰	۸/۹

ماخذ- سازمان ثبت احوال کشور.

۳-۱- تعداد ازدواج و طلاق ثبت شده



مبنا: جدول ۸-۱

۹-۱- میانگین سن مردان و زنان در ازدواج بار اول و میانگین اختلاف سن زوجین به تفکیک مناطق جغرافیایی (سال)

میانگین سن در اولین ازدواج						سال / فصل
زن			مرد			
روستایی	شهری	جمع	روستایی	شهری	جمع	
۲۱٫۶	۲۳٫۵	۲۳٫۳	۲۶٫۰	۲۷٫۵	۲۷٫۴ ۱۳۹۶
۲۱٫۶	۲۳٫۶	۲۳٫۴	۲۶٫۱	۲۷٫۷	۲۷٫۵ ۱۳۹۷
۲۱٫۶	۲۳٫۷	۲۳٫۵	۲۶٫۲	۲۷٫۸	۲۷٫۶ ۱۳۹۸
۲۱٫۵	۲۳٫۷	۲۳٫۴	۲۶٫۲	۲۷٫۸	۲۷٫۶ ۱۳۹۹
۲۱٫۴	۲۳٫۹	۲۳٫۶	۲۶٫۳	۲۸٫۰	۲۷٫۸ ۱۴۰۰
۲۱٫۶	۲۳٫۴	۲۳٫۲	۲۶٫۲	۲۷٫۶	۲۷٫۴ بهار ۱۳۹۹
۲۱٫۴	۲۳٫۷	۲۳٫۴	۲۶٫۲	۲۷٫۹	۲۷٫۷ تابستان ۱۳۹۹
۲۱٫۳	۲۳٫۶	۲۳٫۳	۲۶٫۰	۲۷٫۷	۲۷٫۵ پاییز ۱۳۹۹
۲۱٫۷	۲۴٫۰	۲۳٫۷	۲۶٫۴	۲۸٫۱	۲۷٫۹ زمستان ۱۳۹۹
۲۱٫۲	۲۳٫۵	۲۳٫۲	۲۶٫۲	۲۷٫۸	۲۷٫۶ بهار ۱۴۰۰
۲۱٫۳	۲۳٫۸	۲۳٫۵	۲۶٫۳	۲۸٫۱	۲۷٫۸ تابستان ۱۴۰۰
۲۱٫۳	۲۳٫۹	۲۳٫۶	۲۶٫۳	۲۸٫۰	۲۷٫۸ پاییز ۱۴۰۰
۲۱٫۸	۲۴٫۳	۲۴٫۰	۲۶٫۵	۲۸٫۳	۲۸٫۱ زمستان ۱۴۰۰
۲۱٫۴	۲۴٫۱	۲۳٫۷	۲۶٫۳	۲۸٫۱	۲۷٫۸ بهار ۱۴۰۱

میانگین سن در زمان ازدواج									سال / فصل
زن			مرد						
روستایی	شهری	جمع	روستایی	شهری	جمع	روستایی	شهری	جمع	
۵٫۸	۵٫۲	۵٫۳	۲۲٫۳	۲۴٫۶	۲۴٫۴	۲۷٫۵	۲۹٫۴	۲۹٫۲ ۱۳۹۶
۵٫۹	۵٫۳	۵٫۴	۲۲٫۴	۲۵٫۰	۲۴٫۷	۲۷٫۷	۲۹٫۸	۲۹٫۵ ۱۳۹۷
۶٫۰	۵٫۳	۵٫۴	۲۲٫۵	۲۵٫۲	۲۴٫۹	۲۷٫۹	۳۰٫۰	۲۹٫۷ ۱۳۹۸
۶٫۱	۵٫۴	۵٫۵	۲۲٫۵	۲۵٫۳	۲۵٫۰	۲۸٫۰	۳۰٫۲	۲۹٫۹ ۱۳۹۹
۶٫۲	۵٫۵	۵٫۵	۲۳٫۰	۲۶٫۲	۲۵٫۸	۲۸٫۷	۳۱٫۱	۳۰٫۹ ۱۴۰۰
۶٫۰	۵٫۴	۵٫۵	۲۲٫۴	۲۵٫۰	۲۴٫۶	۲۷٫۹	۲۹٫۸	۲۹٫۵ بهار ۱۳۹۹
۶٫۰	۵٫۴	۵٫۵	۲۲٫۴	۲۵٫۳	۲۴٫۹	۲۷٫۹	۳۰٫۱	۲۹٫۸ تابستان ۱۳۹۹
۶٫۰	۵٫۴	۵٫۵	۲۲٫۳	۲۵٫۳	۲۴٫۹	۲۷٫۹	۳۰٫۲	۲۹٫۹ پاییز ۱۳۹۹
۶٫۱	۵٫۵	۵٫۶	۲۲٫۸	۲۵٫۷	۲۵٫۴	۲۸٫۴	۳۰٫۷	۳۰٫۵ زمستان ۱۳۹۹
۶٫۲	۵٫۵	۵٫۶	۲۲٫۲	۲۵٫۰	۲۴٫۶	۲۷٫۹	۲۹٫۹	۲۹٫۷ بهار ۱۴۰۰
۶٫۲	۵٫۴	۵٫۵	۲۲٫۴	۲۵٫۶	۲۵٫۲	۲۸٫۱	۳۰٫۵	۳۰٫۲ تابستان ۱۴۰۰
۶٫۲	۵٫۵	۵٫۶	۲۲٫۴	۲۵٫۶	۲۵٫۲	۲۸٫۲	۳۰٫۵	۳۰٫۳ پاییز ۱۴۰۰
۶٫۲	۵٫۵	۵٫۶	۲۳٫۰	۲۶٫۲	۲۵٫۸	۲۸٫۷	۳۱٫۱	۳۰٫۹ زمستان ۱۴۰۰
۶٫۲	۵٫۳	۵٫۵	۲۲٫۴	۲۵٫۸	۲۵٫۴	۲۸٫۱	۳۰٫۶	۳۰٫۳ بهار ۱۴۰۱

(۱) این قسمت از جدول فوق با استفاده از گزارش میانگین اختلاف سن در زمان ازدواج تکمیل گردیده است (گزارش میانگین اختلاف سن در اولین ازدواج موجود نیست).
 ماخذ- سازمان ثبت احوال کشور.

۱-۱- میانگین طول مدت ازدواج قبل از اولین طلاق (سال)

سال	میانگین طول مدت ازدواج
۱۳۹۶	۹/۲
۱۳۹۷	۹/۷
۱۳۹۸	۹/۹
۱۳۹۹	۱۰/۳
۱۴۰۰	۱۰/۷
بهار ۱۳۹۹	۱۰/۲
تابستان ۱۳۹۹	۱۰/۲
پاییز ۱۳۹۹	۱۰/۴
زمستان ۱۳۹۹	۱۰/۴
بهار ۱۴۰۰	۱۰/۶
تابستان ۱۴۰۰	۱۰/۶
پاییز ۱۴۰۰	۱۰/۷
زمستان ۱۴۰۰	۱۰/۷
بهار ۱۴۰۱	۱۰/۹

ماخذ- سازمان ثبت احوال کشور.

۱۱-۱- تعداد رویدادهای ازدواج برحسب سن مردان و زنان در زمان ازدواج^(۱)

سال / فصل	مردان					زنان				
	کمتر از ۱۵ سال	۱۹-۱۵ ساله	۲۹-۲۰ ساله	۳۹-۳۰ ساله	۴۰ سال و بیش تر	کمتر از ۱۵ سال	۱۹-۱۵ ساله	۲۹-۲۰ ساله	۳۹-۳۰ ساله	۴۰ سال و بیش تر
۱۳۹۶	۴۳	۲۲۱۷۱	۳۹۰۰۶۳	۱۵۳۶۹۳	۴۵۲۹۷	۳۳۴۰۱	۱۶۹۲۱۱	۲۸۹۸۳۸	۹۴۱۵۶	۲۴۶۶۱
۱۳۹۷	۲۹	۲۰۰۱۰	۳۴۴۱۴۹	۱۴۵۵۹۴	۴۵۳۴۸	۳۰۵۶۷	۱۵۱۰۱۰	۲۵۶۱۶۰	۹۱۰۵۶	۲۶۳۳۷
۱۳۹۸	۲۳	۱۸۹۳۱	۳۲۲۷۶۴	۱۴۶۹۱۹	۴۶۲۹۶	۲۸۴۵۲	۱۴۵۴۹۹	۲۴۱۳۶۶	۹۱۴۰۰	۲۸۲۱۶
۱۳۹۹	۲۲	۲۱۴۶۷	۳۲۸۲۶۴	۱۵۸۵۴۲	۵۲۶۶۵	۳۱۶۱۱	۱۵۵۰۵۶	۲۴۲۰۹۳	۹۸۵۴۱	۳۳۶۵۹
۱۴۰۰	۲۵	۲۳۵۲۸	۳۲۲۰۱۵	۱۶۵۶۱۳	۵۸۴۹۴	۳۲۵۶۳	۱۵۶۲۸۸	۲۴۰۳۹۸	۱۰۱۲۷۱	۳۹۱۵۵
بهار ۱۳۹۹	۷	۴۹۲۹	۷۸۳۵۹	۳۵۰۷۵	۱۰۷۸۷	۷۴۰۲	۳۶۳۷۳	۵۷۰۹۷	۲۱۵۴۳	۶۷۴۲
تابستان ۱۳۹۹	۴	۶۰۳۲	۹۶۲۳۶	۴۶۳۷۹	۱۴۶۹۳	۹۱۷۶	۴۴۵۹۲	۷۱۴۱۳	۲۸۸۹۶	۹۲۶۷
پاییز ۱۳۹۹	۵	۵۱۸۲	۷۷۳۵۴	۳۶۴۴۴	۱۲۴۹۸	۷۳۶۹	۳۷۱۸۹	۵۶۳۹۷	۲۲۴۲۶	۸۱۰۲
زمستان ۱۳۹۹	۶	۵۳۲۴	۷۶۳۱۵	۴۰۶۴۴	۱۴۶۸۷	۷۶۶۴	۳۶۹۰۲	۵۷۱۸۶	۲۵۶۷۶	۹۵۴۸
بهار ۱۴۰۰	۷	۶۶۹۸	۹۵۴۰۹	۴۴۷۶۹	۱۴۳۴۴	۹۸۸۸	۴۶۰۳۹	۶۹۱۶۷	۲۶۶۲۸	۹۵۰۵
تابستان ۱۴۰۰	۱۱	۵۵۷۶	۷۶۷۳۲	۳۹۴۵۶	۱۳۸۳۱	۷۶۱۶	۳۷۴۷۵	۵۶۸۷۹	۲۴۵۴۲	۹۰۹۴
پاییز ۱۴۰۰	۳	۶۱۸۸	۸۱۸۰۲	۴۲۳۳۲	۱۵۲۷۴	۸۲۸۳	۴۰۲۰۹	۶۱۲۱۳	۲۵۵۴۹	۱۰۳۴۵
زمستان ۱۴۰۰	۴	۵۰۶۶	۶۸۰۷۲	۳۹۰۵۶	۱۵۰۴۵	۶۷۷۶	۳۲۵۶۵	۵۳۱۳۹	۲۴۵۵۲	۱۰۲۱۱
بهار ۱۴۰۱	۳	۶۲۶۹	۷۸۴۷۳	۴۲۷۷۱	۱۴۶۷۰	۷۶۶۹	۳۷۸۳۱	۶۰۸۳۹	۲۵۸۲۹	۱۰۰۱۸

(۱) اختلاف احتمالی در جمع آمارهای فصلی با آمار سالیانه به دلیل اختلاف در تاریخ گزارش گیری از پایگاه می باشد.

ماخذ- سازمان ثبت احوال کشور.

۱۲-۱- تعداد رویدادهای طلاق برحسب سن مردان و زنان در زمان طلاق

زنان					مردان					سال / فصل
۴۰ سال و بیش تر	۳۰-۳۹ ساله	۲۰-۲۹ ساله	۱۵-۱۹ ساله	کمتر از ۱۵ سال	۴۰ سال و بیش تر	۳۰-۳۹ ساله	۲۰-۲۹ ساله	۱۵-۱۹ ساله	کمتر از ۱۵ سال	
۳۲۴۳۹	۶۲۵۰۲	۶۹۷۳۰	۱۶۸۱۲	۱۰۵۰	۵۲۶۱۰	۷۵۹۳۱	۵۳۰۴۲	۹۴۹	۱	۱۳۹۶
۳۳۷۶۴	۶۲۴۰۹	۶۶۲۷۲	۱۵۸۷۱	۹۶۰	۵۳۷۰۱	۷۵۷۰۳	۴۸۹۹۳	۸۷۹	۰	۱۳۹۷
۳۴۶۶۲	۶۴۸۴۹	۶۳۶۱۹	۱۴۷۵۹	۸۴۲	۵۵۱۴۱	۷۷۳۸۵	۴۵۴۴۶	۷۵۹	۰	۱۳۹۸
۳۹۱۰۶	۷۰۰۲۳	۶۳۲۳۵	۱۴۲۹۲	۷۳۷	۶۱۵۷۸	۸۲۲۰۴	۴۲۸۹۹	۷۱۲	۰	۱۳۹۹
۴۶۸۷۶	۷۶۲۰۸	۶۴۴۳۰	۱۴۹۶۹	۸۴۷	۷۱۹۷۷	۸۷۶۷۸	۴۲۸۹۹	۷۷۵	۱	۱۴۰۰
۷۳۳۸	۱۳۴۶۳	۱۲۶۶۰	۲۷۷۲	۱۳۸	۱۱۵۳۹	۱۶۰۷۹	۸۶۰۰	۱۵۳	۰	بهار ۱۳۹۹
۱۰۱۱۳	۱۸۶۶۷	۱۷۰۷۸	۳۸۸۸	۱۹۶	۱۶۲۴۶	۲۱۸۱۴	۱۱۷۰۹	۱۷۳	۰	تابستان ۱۳۹۹
۱۰۱۶۱	۱۸۰۱۹	۱۶۰۲۴	۳۶۷۱	۱۹۷	۱۵۹۲۷	۲۱۰۸۰	۱۰۸۸۲	۱۸۳	۰	پاییز ۱۳۹۹
۱۱۴۹۴	۱۹۸۷۴	۱۷۴۷۳	۳۹۶۱	۲۰۶	۱۷۸۶۶	۲۳۲۳۱	۱۱۷۰۸	۲۰۳	۰	زمستان ۱۳۹۹
۹۹۵۶	۱۶۵۸۳	۱۴۴۶۱	۳۲۰۸	۱۸۲	۱۵۱۶۴	۱۹۴۴۰	۹۶۳۱	۱۵۵	۰	بهار ۱۴۰۰
۱۱۵۱۲	۱۸۶۸۷	۱۶۱۶۵	۳۶۲۵	۲۲۲	۱۷۸۱۵	۲۱۵۴۸	۱۰۶۳۷	۲۱۱	۰	تابستان ۱۴۰۰
۱۲۱۱۲	۱۹۷۷۰	۱۶۴۹۱	۳۹۴۹	۲۱۸	۱۸۷۵۷	۲۲۵۱۰	۱۱۰۸۲	۱۹۱	۰	پاییز ۱۴۰۰
۱۳۲۹۶	۲۱۱۶۸	۱۷۳۱۳	۴۱۸۷	۲۲۴	۲۰۲۴۱	۲۴۱۸۰	۱۱۵۴۹	۲۱۸	۱	زمستان ۱۴۰۰
۱۰۵۷۴	۱۶۵۹۲	۱۳۱۹۹	۳۲۵۶	۱۷۹	۱۶۲۲۱	۱۸۷۳۳	۸۶۵۷	۱۸۹	۰	بهار ۱۴۰۱

ماخذ- سازمان ثبت احوال کشور.

مرکز آمار ایران

۱-۱۳- تعداد رویدادهای ازدواج بر حسب اختلاف سن مردان و زنان^(۱)

همسن	مرد بزرگتر															سال / فصل	
	۱	۲	۳	۴	۵	۶	۷	۸	۹	۱۰	۱۱	۱۲	۱۳	۱۴	۱۵		+۱۵
۷۱۸۴۱	۴۵۲۸۵	۴۸۵۸۶	۵۰۱۷۷	۵۰۱۴۸	۴۸۳۶۸	۴۵۰۷۱	۴۰۷۶۴	۳۴۴۰۹	۲۸۱۸۸	۲۱۹۴۰	۱۶۱۳۳	۱۱۸۸۷	۸۲۵۱	۵۶۸۷	۳۸۲۹	۱۶۱۵۱۱۳۹۶
۶۴۸۷۳	۴۱۱۳۸	۴۳۵۹۵	۴۴۹۹۵	۴۴۷۳۲	۴۲۷۵۹	۳۹۶۸۶	۳۶۱۰۷	۳۱۰۰۱	۲۵۴۰۴	۲۰۵۴۵	۱۵۳۶۰	۱۱۵۵۱	۸۱۴۹	۵۴۸۹	۳۹۳۴	۱۵۶۱۴۱۳۹۷
۶۲۳۲۴	۳۸۹۴۲	۴۱۶۶۱	۴۲۶۷۳	۴۲۳۵۰	۴۱۰۲۰	۳۸۴۹۶	۳۴۸۱۶	۳۰۲۳۸	۲۴۹۳۲	۱۹۶۱۷	۱۵۱۷۸	۱۱۲۶۳	۸۲۱۶	۵۶۶۶	۳۹۰۹	۱۵۱۹۳۱۳۹۸
۶۳۱۲۰	۴۰۰۳۲	۴۲۹۴۵	۴۴۳۲۸	۴۴۵۱۲	۴۳۰۶۶	۴۰۲۳۲	۳۷۰۳۴	۳۱۶۳۳	۲۶۶۶۳	۲۱۵۷۰	۱۶۴۹۰	۱۲۳۷۹	۹۰۹۰	۶۳۷۸	۴۵۲۶	۱۶۴۲۴۱۳۹۹
۶۴۲۶۱	۴۰۸۵۹	۴۳۱۸۰	۴۵۱۷۴	۴۵۰۰۱	۴۳۴۴۴	۴۰۴۱۴	۳۷۰۵۲	۳۲۴۳۱	۲۷۰۱۷	۲۲۰۱۰	۱۷۳۲۶	۱۳۲۰۷	۹۶۵۷	۶۸۴۳	۴۹۹۴	۱۷۲۶۸۱۴۰۰
۱۴۶۱۴	۹۲۴۴	۹۸۹۶	۱۰۳۸۰	۱۰۳۵۷	۹۸۱۴	۹۴۴۷	۸۵۳۲	۷۲۸۱	۶۲۶۹	۴۹۱۱	۳۶۸۵	۲۷۹۹	۲۰۲۳	۱۳۵۹	۱۰۱۰	۳۴۸۴بهار ۱۳۹۹
۱۸۶۸۳	۱۱۸۹۴	۱۲۵۹۹	۱۲۸۵۵	۱۲۸۸۵	۱۲۷۷۷	۱۱۶۳۷	۱۰۶۳۰	۹۱۶۲	۷۶۶۰	۶۲۶۹	۴۸۳۸	۳۴۹۹	۲۵۶۷	۱۷۳۰	۱۲۸۶	۴۵۳۴	تابستان ۱۳۹۹
۱۴۸۳۰	۹۲۸۶	۱۰۲۳۴	۱۰۵۱۴	۱۰۶۵۲	۱۰۱۱۴	۹۳۲۷	۸۷۱۳	۷۳۹۹	۶۱۷۷	۵۰۳۵	۳۸۳۱	۲۸۳۴	۲۱۵۷	۱۵۲۳	۱۰۳۳	۳۹۳۰پاییز ۱۳۹۹
۱۴۹۹۳	۹۶۰۸	۱۰۲۱۶	۱۰۵۷۹	۱۰۶۱۸	۱۰۳۶۱	۹۸۲۱	۹۱۵۹	۷۷۹۱	۶۵۵۷	۵۳۵۵	۴۱۳۶	۳۲۴۷	۲۳۴۳	۱۷۵۶	۱۱۹۷	۴۴۷۶	زمستان ۱۳۹۹
۱۸۳۱۷	۱۱۴۳۷	۱۲۲۶۳	۱۲۸۰۲	۱۲۹۷۱	۱۲۴۹۱	۱۱۶۴۰	۱۰۵۵۴	۹۲۵۱	۷۶۲۳	۶۳۵۴	۴۹۷۹	۳۷۶۴	۲۷۲۵	۱۸۲۸	۱۳۶۷	۴۵۲۲بهار ۱۴۰۰
۱۵۳۸۵	۹۸۴۸	۱۰۳۸۲	۱۰۸۲۱	۱۰۶۷۳	۱۰۳۰۵	۹۴۷۵	۸۷۸۰	۷۶۶۳	۶۴۶۷	۵۱۰۹	۴۱۴۸	۳۰۶۶	۲۲۲۲	۱۶۲۹	۱۱۱۴	۴۱۱۴	تابستان ۱۴۰۰
۱۶۳۱۹	۱۰۴۶۴	۱۰۸۸۳	۱۱۵۳۴	۱۱۴۲۳	۱۱۰۹۸	۱۰۴۲۷	۹۵۸۵	۸۴۰۹	۶۸۷۶	۵۷۱۰	۴۴۲۲	۳۳۵۵	۲۵۶۷	۱۷۳۹	۱۳۰۳	۴۴۲۳پاییز ۱۴۰۰
۱۴۲۴۰	۹۱۱۰	۹۶۵۲	۱۰۰۱۷	۹۹۳۴	۹۵۵۰	۸۸۷۲	۸۱۳۳	۷۱۰۸	۶۰۵۱	۴۸۳۷	۳۷۷۷	۳۰۲۲	۲۱۴۳	۱۶۴۷	۱۲۱۰	۴۲۰۹	زمستان ۱۴۰۰
۱۶۶۷۵	۱۰۵۱۸	۱۱۱۳۸	۱۱۶۲۵	۱۱۱۱۲	۱۰۶۷۳	۱۰۰۳۴	۸۸۷۴	۷۹۳۴	۶۵۳۳	۵۳۴۴	۴۱۷۰	۳۲۷۵	۲۳۹۱	۱۶۸۶	۱۲۴۹	۳۹۵۹بهار ۱۴۰۱

سال / فصل	زن بزرگتر															
	+۱۵	-۱۵	-۱۴	-۱۳	-۱۲	-۱۱	-۱۰	-۹	-۸	-۷	-۶	-۵	-۴	-۳	-۲	-۱
.....۱۳۹۶	۴۷۸	۱۸۰	۲۲۷	۳۲۹	۴۹۴	۶۳۴	۸۹۲	۱۱۶۸	۱۶۸۸	۲۳۴۲	۳۱۷۴	۴۴۱۰	۶۲۴۸	۹۰۸۰	۱۳۳۵۵	۱۹۸۵۳
.....۱۳۹۷	۴۵۱	۱۸۶	۲۳۷	۳۴۹	۴۹۵	۶۰۹	۸۷۱	۱۲۰۱	۱۶۶۲	۲۲۷۲	۳۱۱۱	۴۳۷۲	۶۰۴۶	۸۴۴۳	۱۱۹۴۰	۱۷۹۵۳
.....۱۳۹۸	۴۹۸	۱۶۵	۲۳۸	۳۴۰	۵۰۴	۶۶۲	۹۲۳	۱۲۱۷	۱۶۳۲	۲۲۹۸	۳۰۹۸	۴۱۴۸	۵۸۳۹	۸۱۹۸	۱۱۴۷۹	۱۷۲۰۰
.....۱۳۹۹	۵۵۲	۲۰۴	۲۹۷	۴۰۵	۵۰۳	۷۴۶	۹۹۹	۱۳۰۹	۱۷۶۵	۲۳۷۹	۳۲۲۶	۴۴۰۵	۶۱۲۴	۸۳۷۹	۱۱۷۵۴	۱۷۴۹۱
.....۱۴۰۰	۵۹۹	۲۲۴	۲۹۴	۳۷۲	۵۳۷	۷۵۱	۹۵۰	۱۳۴۵	۱۷۰۹	۲۳۹۰	۳۱۷۵	۴۱۵۹	۵۸۹۶	۸۲۲۴	۱۱۵۹۴	۱۷۳۱۸
.....بهار ۱۳۹۹	۱۴۲	۴۹	۸۵	۹۲	۱۰۳	۱۵۳	۲۴۴	۳۱۴	۴۱۳	۵۳۰	۷۲۸	۹۸۱	۱۴۴۵	۱۹۴۰	۲۷۳۸	۴۰۹۵
.....تابستان ۱۳۹۹	۱۵۱	۷۶	۷۰	۱۲۳	۱۳۸	۲۳۵	۲۸۸	۳۸۴	۴۹۵	۷۱۴	۹۶۲	۱۲۷۰	۱۷۸۳	۲۴۴۱	۳۴۸۲	۵۲۲۷
.....پاییز ۱۳۹۹	۱۱۴	۳۷	۶۹	۱۰۰	۱۱۹	۱۶۸	۲۱۰	۳۱۷	۳۹۳	۵۴۴	۷۰۰	۹۸۷	۱۳۷۹	۱۹۹۳	۲۷۳۴	۴۰۲۰
.....زمستان ۱۳۹۹	۱۴۵	۴۲	۷۳	۹۰	۱۴۳	۱۹۰	۲۵۷	۲۹۴	۴۶۴	۵۹۱	۸۳۶	۱۱۶۷	۱۵۱۷	۲۰۰۵	۲۸۰۰	۴۱۴۹
.....بهار ۱۴۰۰	۱۵۸	۵۴	۶۴	۹۴	۱۵۸	۲۰۹	۲۵۵	۳۸۱	۴۸۰	۶۳۴	۷۹۶	۱۱۶۶	۱۵۹۵	۲۲۹۲	۳۲۱۷	۴۷۸۶
.....تابستان ۱۴۰۰	۱۴۶	۵۳	۶۷	۸۵	۱۲۶	۱۷۲	۲۲۷	۳۲۲	۳۹۸	۵۵۶	۷۹۹	۹۸۹	۱۴۰۲	۱۹۷۸	۲۸۷۱	۴۲۱۳
.....پاییز ۱۴۰۰	۱۵۲	۵۹	۷۴	۹۹	۱۳۷	۲۰۲	۲۴۰	۳۴۵	۴۲۵	۶۲۸	۸۰۲	۱۰۲۳	۱۵۰۰	۲۰۷۷	۲۸۶۵	۴۴۳۴
.....زمستان ۱۴۰۰	۱۴۳	۵۸	۸۹	۹۴	۱۱۶	۱۶۸	۲۲۸	۲۹۷	۴۰۶	۵۷۲	۷۷۸	۹۸۱	۱۳۹۸	۱۸۷۷	۲۶۴۱	۳۸۸۵
.....بهار ۱۴۰۱	۱۴۳	۴۷	۸۴	۹۱	۱۳۴	۲۰۰	۲۵۷	۳۵۰	۴۲۳	۵۶۷	۸۱۷	۱۰۵۸	۱۴۹۲	۲۰۳۰	۲۹۳۱	۴۳۷۲

(۱) اختلاف احتمالی در جمع آمارهای فصلی با آمار سالیانه به دلیل اختلاف در تاریخ گزارش گیری از پایگاه می باشد.

ماخذ- سازمان ثبت احوال کشور.

۱-۱۴- تعداد رویدادهای طلاق برحسب اختلاف سن مردان و زنان^(۱)

همسن	مرد بزرگتر																سال / فصل	
	۱	۲	۳	۴	۵	۶	۷	۸	۹	۱۰	۱۱	۱۲	۱۳	۱۴	۱۵	+۱۵		
۲۰۰۷۸	۱۳۲۶۱	۱۴۸۶۰	۱۶۱۰۶	۱۵۹۲۸	۱۵۳۲۱	۱۳۸۰۰	۱۱۸۹۴	۹۸۰۹	۷۹۲۲	۶۰۶۸	۴۵۴۶	۳۱۷۱	۲۲۲۸	۱۵۶۵	۱۲۳۶	۵۶۶۴	۱۳۹۶
۱۹۱۶۶	۱۳۰۹۵	۱۴۵۹۹	۱۵۴۶۷	۱۵۷۲۷	۱۴۸۹۸	۱۳۶۵۱	۱۱۹۶۰	۹۷۳۱	۷۸۸۵	۵۸۸۳	۴۴۵۱	۳۳۱۷	۲۱۹۷	۱۶۲۳	۱۲۲۶	۵۲۳۷	۱۳۹۷
۱۹۳۶۵	۱۳۰۴۹	۱۴۵۵۱	۱۵۳۹۶	۱۵۳۹۳	۱۴۹۴۱	۱۳۵۰۸	۱۱۹۸۹	۹۷۴۳	۷۷۵۲	۶۰۸۵	۴۴۳۰	۳۱۱۷	۲۲۲۲	۱۶۰۸	۱۲۲۳	۵۱۰۴	۱۳۹۸
۲۰۲۰۶	۲۳۶۳۲	۱۵۵۱۴	۱۶۰۳۸	۱۶۳۰۵	۱۵۵۵۴	۱۴۱۷۰	۱۲۲۸۹	۱۰۴۵۷	۸۱۲۱	۶۴۹۳	۴۵۳۱	۳۴۹۹	۲۵۲۹	۱۶۸۰	۱۱۸۴	۵۲۸۷	۱۳۹۹
۲۱۸۰۷	۱۴۷۶۳	۱۶۴۱۰	۱۷۵۸۲	۱۷۴۱۵	۱۶۷۵۴	۱۵۴۵۱	۱۳۶۷۵	۱۱۱۳۰	۹۱۰۶	۷۰۳۰	۵۱۶۰	۳۷۶۶	۲۶۹۵	۱۹۵۶	۱۳۱۵	۵۶۱۰	۱۴۰۰
۳۹۳۱	۲۷۲۱	۳۰۰۲	۳۰۸۴	۳۱۵۱	۲۹۹۳	۲۷۴۸	۲۳۶۲	۲۰۱۰	۱۵۵۰	۱۲۴۹	۸۹۱	۶۴۲	۴۹۷	۳۰۲	۲۰۶	۱۰۲۵	بهار ۱۳۹۹
۵۲۵۸	۳۵۴۵	۴۱۵۷	۴۳۳۳	۴۳۳۷	۴۱۲۳	۳۸۴۲	۳۳۳۹	۲۷۹۶	۲۲۱۳	۱۷۹۱	۱۲۲۲	۹۵۷	۶۶۷	۴۶۸	۳۴۲	۱۳۶۹	تابستان ۱۳۹۹
۵۲۹۲	۳۴۳۷	۴۰۴۲	۴۱۴۹	۴۲۲۷	۴۰۱۸	۳۶۲۶	۳۰۹۰	۲۶۸۷	۲۰۰۴	۱۶۷۳	۱۱۳۴	۹۲۵	۶۳۷	۴۳۷	۳۰۳	۱۳۶۷	پاییز ۱۳۹۹
۵۷۲۵	۳۹۲۹	۴۳۱۳	۴۴۷۲	۴۵۹۰	۴۴۲۰	۳۹۵۴	۳۴۹۸	۲۹۶۴	۲۳۵۴	۱۷۸۰	۱۲۸۴	۹۷۵	۷۲۸	۴۷۳	۳۳۳	۱۵۲۶	زمستان ۱۳۹۹
۴۹۱۸	۳۱۵۲	۳۶۱۳	۳۷۹۰	۳۸۵۷	۳۶۳۰	۳۳۵۵	۲۹۸۱	۲۴۰۴	۱۹۵۲	۱۴۸۴	۱۰۵۶	۸۴۳	۵۶۲	۴۱۶	۲۹۹	۱۱۸۵	بهار ۱۴۰۰
۵۳۶۰	۳۷۱۶	۴۱۳۱	۴۳۰۴	۴۲۶۵	۴۱۵۲	۳۸۵۵	۳۳۴۸	۲۸۴۸	۲۳۰۷	۱۷۱۸	۱۲۵۰	۸۷۲	۶۵۳	۴۸۳	۳۰۱	۱۴۰۱	تابستان ۱۴۰۰
۵۵۹۵	۳۷۲۴	۴۲۱۱	۴۶۰۱	۴۴۷۵	۴۳۴۲	۳۹۷۸	۳۶۰۸	۲۸۲۷	۲۳۹۷	۱۸۳۱	۱۳۷۲	۹۷۵	۷۴۰	۵۳۲	۳۲۵	۱۴۷۶	پاییز ۱۴۰۰
۵۹۳۴	۴۱۷۱	۴۴۵۵	۴۸۸۷	۴۸۱۸	۴۶۳۰	۴۲۶۳	۳۷۳۸	۳۰۵۱	۲۴۵۰	۱۹۹۷	۱۴۸۲	۱۰۷۶	۷۴۰	۵۲۵	۳۹۰	۱۵۴۸	زمستان ۱۴۰۰
۴۶۳۹	۳۱۵۴	۳۵۱۰	۳۷۶۱	۳۷۷۸	۳۶۱۹	۳۳۳۴	۲۸۷۷	۲۴۵۴	۱۹۵۸	۱۵۸۲	۱۱۶۱	۸۶۴	۵۷۵	۴۰۹	۳۰۹	۱۱۷۴	بهار ۱۴۰۱

سال / فصل	زن بزرگتر																	
	+۱۵	-۱۵	-۱۴	-۱۳	-۱۲	-۱۱	-۱۰	-۹	-۸	-۷	-۶	-۵	-۴	-۳	-۲	-۱		
.....	۲۰۸	۶۲	۸۰	۱۲۹	۱۵۶	۲۲۱	۲۹۹	۴۰۰	۵۰۳	۶۹۸	۸۸۵	۱۳۳۱	۱۹۰۴	۲۷۱۷	۳۸۰۱	۵۶۸۲	۱۳۹۶
.....	۱۹۸	۷۸	۹۴	۱۳۵	۱۸۰	۱۸۹	۲۹۱	۳۸۹	۵۵۲	۷۴۹	۹۵۳	۱۳۲۱	۱۸۲۹	۲۶۴۲	۳۸۶۴	۵۶۹۹	۱۳۹۷
.....	۲۰۸	۷۷	۹۱	۱۲۲	۱۹۴	۱۹۰	۳۲۵	۳۹۳	۵۴۴	۷۱۷	۱۰۱۲	۱۳۶۷	۱۹۰۱	۲۷۲۱	۳۷۷۸	۵۶۰۵	۱۳۹۸
.....	۲۰۶	۷۰	۱۱۱	۱۵۳	۱۹۲	۲۳۰	۳۱۱	۴۰۳	۵۶۷	۷۱۳	۱۰۸۱	۱۳۸۸	۱۹۶۸	۲۷۳۶	۳۹۳۸	۵۸۳۷	۱۳۹۹
.....	۲۷۲	۸۱	۱۲۳	۱۵۹	۱۸۴	۲۷۱	۳۶۸	۴۶۷	۶۳۸	۸۳۵	۱۱۸۴	۱۶۰۵	۲۰۲۴	۳۰۰۴	۴۲۲۹	۶۲۶۱	۱۴۰۰
.....	۴۹	۱۷	۲۳	۳۲	۳۹	۴۸	۶۶	۸۰	۱۰۷	۱۲۴	۲۲۰	۳۰۹	۳۹۳	۵۶۸	۷۷۳	۱۱۵۹	بهار ۱۳۹۹
.....	۵۶	۱۵	۳۰	۳۸	۴۵	۶۰	۷۰	۱۱۶	۱۲۶	۱۸۸	۲۸۱	۳۳۵	۵۳۸	۷۱۶	۱۰۰۶	۱۵۶۳	تابستان ۱۳۹۹
.....	۵۰	۲۰	۲۵	۳۲	۴۷	۵۷	۷۷	۱۰۰	۱۶۶	۱۸۱	۲۶۸	۳۴۱	۴۸۹	۶۵۹	۱۰۵۹	۱۴۵۳	پاییز ۱۳۹۹
.....	۵۱	۱۸	۳۳	۵۱	۶۱	۶۵	۹۸	۱۰۷	۱۶۸	۲۲۰	۳۱۲	۴۰۳	۵۴۸	۷۹۳	۱۱۰۰	۱۶۶۲	زمستان ۱۳۹۹
.....	۶۲	۱۸	۳۴	۴۲	۴۵	۵۷	۸۹	۷۹	۱۳۷	۱۸۸	۲۴۳	۳۷۰	۴۸۳	۶۴۷	۹۹۴	۱۴۰۵	بهار ۱۴۰۰
.....	۶۹	۲۲	۲۸	۴۰	۳۶	۶۶	۸۴	۱۰۸	۱۴۸	۲۰۵	۲۸۲	۳۹۲	۴۷۸	۷۶۲	۹۸۵	۱۵۴۲	تابستان ۱۴۰۰
.....	۶۵	۱۸	۲۷	۳۷	۴۸	۷۱	۹۵	۱۳۵	۱۶۹	۱۹۵	۳۱۰	۴۰۵	۵۰۰	۷۶۹	۱۰۸۸	۱۵۹۹	پاییز ۱۴۰۰
.....	۷۶	۲۳	۳۴	۴۰	۵۵	۷۷	۱۰۰	۱۴۵	۱۸۴	۲۴۷	۳۴۹	۴۳۸	۵۶۳	۸۲۶	۱۱۶۲	۱۷۱۵	زمستان ۱۴۰۰
.....	۵۷	۱۵	۲۸	۳۳	۵۲	۶۲	۶۵	۹۹	۱۱۵	۲۰۰	۲۳۱	۳۵۳	۴۶۳	۶۲۸	۸۹۰	۱۳۵۱	بهار ۱۴۰۱

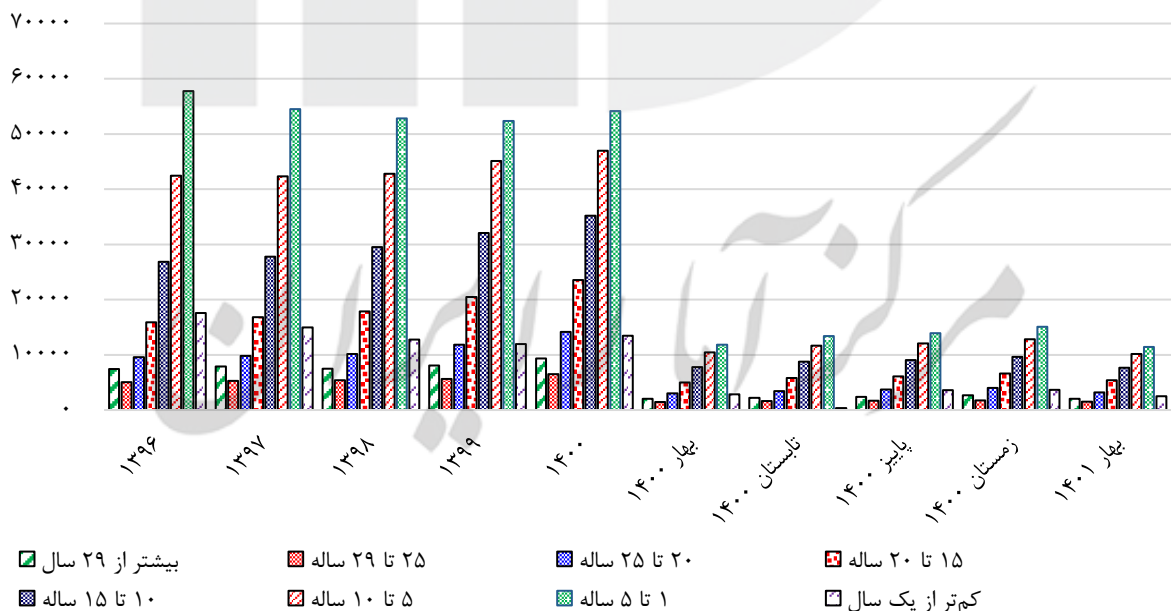
(۱) اختلاف احتمالی در جمع آمارهای فصلی با آمار سالیانه به دلیل اختلاف در تاریخ گزارش گیری از پایگاه می باشد. ماخذ- سازمان ثبت احوال کشور.

۱۵-۱- تعداد طلاق ثبت شده بر حسب طول مدت ازدواج

سال / فصل	کمتر از یک سال	۱ تا ۵ سال	۵ تا ۱۰ سال	۱۰ تا ۱۵ سال	۱۵ تا ۲۰ سال	۲۰ تا ۲۵ سال	بیشتر از ۲۵ سال
۱۳۹۶	۱۷۵۵۲	۵۷۷۶۴	۴۲۴۵۰	۲۶۸۴۷	۱۵۸۶۲	۹۵۷۸	۷۴۳۲
۱۳۹۷	۱۴۹۴۴	۵۴۴۷۶	۴۲۳۰۸	۲۷۷۶۴	۱۶۷۹۱	۹۸۲۰	۷۸۹۶
۱۳۹۸	۱۲۷۶۱	۵۲۸۳۱	۴۲۷۶۶	۲۹۵۱۲	۱۷۸۴۹	۱۰۱۶۳	۷۴۷۴
۱۳۹۹	۱۱۹۴۰	۵۲۳۳۸	۴۵۱۱۳	۳۲۰۴۴	۲۰۴۷۴	۱۱۸۰۲	۸۰۴۲
۱۴۰۰	۱۳۴۳۳	۵۴۱۶۵	۴۶۹۷۳	۳۵۲۰۷	۲۳۵۴۶	۱۴۱۲۶	۹۳۵۷
بهار ۱۳۹۹	۲۲۷۱	۱۰۳۶۸	۸۸۹۴	۶۲۹۳	۳۷۵۹	۲۲۰۷	۱۵۰۷
تابستان ۱۳۹۹	۳۱۴۳	۱۴۱۶۶	۱۲۰۲۴	۸۵۱۶	۵۵۴۹	۳۰۵۰	۲۰۳۲
پاییز ۱۳۹۹	۳۱۷۴	۱۳۱۷۱	۱۱۴۷۱	۸۳۶۲	۵۱۸۱	۳۰۹۴	۲۱۲۹
زمستان ۱۳۹۹	۳۳۵۲	۱۴۶۳۳	۱۲۷۲۴	۸۸۷۳	۵۹۸۵	۳۴۵۱	۲۳۷۴
بهار ۱۴۰۰	۲۸۶۴	۱۱۸۱۹	۱۰۴۴۷	۷۷۶۷	۴۹۹۶	۲۹۹۷	۲۰۴۳
تابستان ۱۴۰۰	۳۳۱	۱۳۳۷۸	۱۱۶۷۰	۸۷۵۰	۵۸۲۵	۳۴۱۱	۲۲۲۸
پاییز ۱۴۰۰	۳۶۰۷	۱۳۹۱۶	۱۲۰۶۳	۹۰۶۹	۶۰۹۴	۳۷۳۱	۲۳۹۶
زمستان ۱۴۰۰	۳۶۵۱	۱۵۰۵۲	۱۲۷۹۳	۹۶۲۱	۶۶۳۱	۳۹۸۷	۲۶۹۰
بهار ۱۴۰۱	۲۵۱۲	۱۱۴۳۲	۱۰۱۲۶	۷۶۵۵	۵۳۶۷	۳۱۸۷	۲۰۱۲

ماخذ- سازمان ثبت احوال کشور.

۴-۱- تعداد طلاق ثبت شده بر حسب طول مدت ازدواج



مبنا: جدول ۱-۱۵

۱-۱۶- میانگین سنی پدران و مادران در ولادت‌های ثبت شده به تفکیک مناطق جغرافیایی^(۱)

مادران			پدران			سال / فصل
روستایی	شهری	جمع	روستایی	شهری	جمع	
۲۸/۰	۲۹/۱	۲۸/۸	۳۲/۸	۳۳/۷	۳۳/۵ ۱۳۹۶
۲۸/۱	۲۹/۳	۲۹/۰	۳۲/۹	۳۳/۸	۳۳/۶ ۱۳۹۷
۲۸/۱	۲۹/۴	۲۹/۱	۳۳/۱	۳۴/۱	۳۳/۸ ۱۳۹۸
۲۸/۳	۲۹/۶	۲۹/۳	۳۳/۳	۳۴/۳	۳۴/۱ ۱۳۹۹
۲۸/۴	۲۹/۸	۲۹/۵	۳۳/۵	۳۴/۶	۳۴/۳ ۱۴۰۰
۲۸/۲	۲۹/۵	۲۹/۲	۳۳/۱	۳۴/۲	۳۳/۹ بهار ۱۳۹۹
۲۸/۲	۲۹/۷	۲۹/۳	۳۳/۳	۳۴/۴	۳۴/۱ تابستان ۱۳۹۹
۲۸/۴	۲۹/۶	۲۹/۳	۳۳/۴	۳۴/۴	۳۴/۱ پاییز ۱۳۹۹
۲۸/۴	۲۹/۶	۲۹/۳	۳۳/۵	۳۴/۴	۳۴/۱ زمستان ۱۳۹۹
۲۸/۴	۲۹/۷	۲۹/۴	۳۳/۴	۳۴/۴	۳۴/۲ بهار ۱۴۰۰
۲۸/۴	۲۹/۸	۲۹/۵	۳۳/۴	۳۴/۶	۳۴/۳ تابستان ۱۴۰۰
۲۸/۶	۲۹/۹	۲۹/۵	۳۳/۷	۳۴/۷	۳۴/۴ پاییز ۱۴۰۰
۲۸/۴	۲۹/۹	۲۹/۵	۳۳/۵	۳۴/۶	۳۴/۳ زمستان ۱۴۰۰
۲۸/۴	۲۹/۹	۲۹/۶	۳۳/۷	۳۴/۸	۳۴/۵ بهار ۱۴۰۱

(۱) جدول فوق با استفاده از گزارش میانگین سن پدر و مادر در زمان تولد فرزند تکمیل گردیده است (میانگین سن پدر و مادر در زمان اولین فرزند در دسترس نمی باشد).
 ماخذ- سازمان ثبت احوال کشور.

مرکز آمار ایران

آموزش

تعاریف و مفاهیم

پوشش ظاهری تحصیلی: نسبت تعداد دانش‌آموزان یک دوره تحصیلی به کل جمعیت لازم‌التعلیم همان دوره است.

پوشش واقعی تحصیلی: نسبت تعداد دانش‌آموزان یک دوره تحصیلی که در سنین خاص آن دوره هستند به کل جمعیت لازم‌التعلیم همان دوره است.

تراکم دانش‌آموز: نسبت تعداد دانش‌آموزان مشغول به تحصیل به تعداد کلاس دایر، آموزشگاه و دوره تحصیلی را به ترتیب تراکم دانش‌آموز در کلاس، آموزشگاه و دوره تحصیلی گویند.

ترک تحصیل: دانش‌آموزی است که حین تحصیل، بعد از قبولی یا مردودی، به هر دلیلی نظام آموزشی را ترک کرده باشد.

دانش‌آموز: فردی است که برابر مقررات در یکی از دوره‌های تحصیلی آموزش و پرورش به تحصیل اشتغال دارد.

دانشجو: فرد پذیرفته شده‌ای است که برابر ضوابط معین برای تحصیل در یکی از دوره‌های رسمی آموزش عالی ثبت نام کند و به تحصیل اشتغال ورزد.

دوره ابتدایی: دوره تحصیلی است که دانش‌آموز از سن ۶ سالگی به آن وارد شده و پس از طی پایه‌های تحصیلی معین گواهینامه پایان دوره ابتدائی دریافت می‌کند.

عضو هیئت علمی تمام وقت: عضو هیئت علمی که تمام ساعات موظف اداری خود را به انجام وظیفه در یک موسسه آموزش عالی می‌پردازد.

فارغ التحصیل (دانش‌آموخته): فردی که یکی از دوره‌های تحصیلی را با موفقیت به پایان رسانده است و دانشنامه یا گواهی‌نامه تحصیلی دریافت می‌کند.

فضای ورزشی دانش‌آموزی: فضاهای روباز یا سرپوشیده داخل یا خارج مدرسه که برای فعالیت‌های ورزشی مورد استفاده قرار می‌گیرد.

فضای آموزشی و پرورشی: محدوده‌ای که در آن، مکان‌های آموزشی و پرورشی مورد تأیید سازمان نوسازی، توسعه و تجهیز مدارس کشور ایجاد شده است.

کلاس مستحکم: منظور کلاسی است که تخریبی نبوده و نیازمند مقاوم‌سازی نیز نباشد.

گروه تحصیلی: به مجموعه‌ای از رشته‌های تحصیلی گفته می‌شود که از نظر موضوع، محتوا و برنامه درسی هم‌سنخ و همگون باشند.

معلم: فرد واجد صلاحیت‌های علمی و حرفه‌ای که برنامه‌های آموزشی و پرورشی را در کلاس درس اجرا می‌کند.

مدرسه: مکانی که بر مبنای معیارهای رسمی و نظارت ادارات آموزش و پرورش تاسیس می‌شود و مسئولیت اجرای برنامه‌های مصوب آموزشی و پرورشی کشور را در سطح تحصیلی معین بر عهده دارد و پس از پایان دوره به دانش‌آموزان یا هنرجویان مدرک رسمی اعطا می‌شود.

مدرسه عادی دولتی: مدرسه‌ای است که دانش‌آموزان براساس ضوابط مصوب شورای عالی آموزش و پرورش به صورت رایگان در آن تحصیل می‌نمایند و هزینه‌های آن از محل بودجه عمومی دولت تامین می‌شود.

مدرسه غیردولتی: مدرسه‌هایی که توسط اشخاص حقیقی یا حقوقی و با مشارکت ایشان با دولت مطابق ضوابط و مقررات وزارت آموزش و پرورش در داخل یا خارج از کشور، تحت نظارت وزارت مذکور و براساس قانون تاسیس و اداره مدارس و مراکز آموزشی و پرورشی غیردولتی تاسیس و اداره می‌شود.

هیئت علمی: فردی که برابر ضوابط معین صلاحیت‌های علمی و عمومی را برای ارائه خدمات آموزشی و پژوهشی در موسسات آموزش عالی احراز کند و حکم استخدامی هیأت علمی برای او صادر شود.

گزیده اطلاعات:

طی سال‌های ۱۳۹۶ تا ۱۴۰۰ نرخ باسوادی هم در نقاط شهری و هم در نقاط روستایی دارای روند افزایشی بوده است به طوری که نرخ باسوادی در کل کشور از ۸۷/۹ درصد در سال ۱۳۹۶ به ۹۰/۳ درصد در سال ۱۴۰۰ افزایش پیدا کرده است.



سرانه فضاهای آموزشی کشور در طی سال‌های تحصیلی ۱۳۹۶-۱۳۹۵ تا ۱۴۰۱-۱۴۰۰ از ۵/۱۷ متر مربع به ۵/۲۲ متر مربع رسیده است.



دانش‌آموزان مقطع ابتدایی در طی سال‌های تحصیلی ۱۳۹۶-۱۳۹۵ تا ۱۴۰۱-۱۴۰۰ دارای سهم بیشتری در بین مقاطع تحصیلی داشته‌اند. در سال تحصیلی ۱۴۰۱-۱۴۰۰ سهم مقاطع تحصیلی ابتدایی، متوسطه اول و متوسطه دوم به ترتیب برابر ۵۷/۴، ۲۳/۹ و ۱۸/۸ درصد بوده است.



نسبت دانش‌آموزان مدارس غیردولتی به کل دانش‌آموزان از ۱۱/۴ درصد در سال تحصیلی ۱۳۹۶-۱۳۹۵ به ۱۲/۴ درصد در پایان سال ۱۴۰۱-۱۴۰۰ رسیده است. این نسبت در سال تحصیلی ۱۴۰۱-۱۴۰۰ در مقاطع تحصیلی ابتدایی، متوسطه اول و متوسطه دوم به ترتیب برابر ۱۳/۵، ۱۰/۶ و ۱۱/۴ درصد بوده است.

نسبت دانش‌آموز به معلم در مدارس دولتی در طی سال‌های تحصیلی ۱۳۹۶-۱۳۹۵ تا ۱۴۰۱-۱۴۰۰ به ترتیب در مقطع ابتدایی از ۲۵/۲ به ۲۸/۹ درصد، مقطع متوسطه اول از ۱۹/۹ به ۲۶/۴ درصد و مقطع متوسطه دوم از ۱۳/۵ به ۱۶/۶ درصد رسیده است.



در سال تحصیلی ۱۴۰۱-۱۴۰۰، گروه علوم انسانی ۴۸/۸ درصد، گروه فنی و مهندسی ۲۲/۹ درصد، گروه هنر ۶/۹ درصد، گروه علوم پزشکی ۱۱/۶ درصد، گروه علوم پایه ۶/۷ درصد و گروه کشاورزی و دامپزشکی ۳/۱ درصد از دانشجویان را تشکیل داده‌اند.

۱-۲- نرخ باسوادی جمعیت ۶ ساله و بیش تر برحسب جنس و مناطق جغرافیایی

سال	کل کشور			شهری			روستایی		
	کل	مرد	زن	کل	مرد	زن	کل	مرد	زن
..... ۱۳۹۶	۸۷٫۹	۹۱٫۸	۸۴٫۰	۹۰٫۹	۹۴٫۱	۸۷٫۸	۷۹٫۱	۸۵٫۳	۷۲٫۷
..... ۱۳۹۷	۸۸٫۷	۹۲٫۴	۸۵٫۱	۹۱٫۵	۹۴٫۴	۸۸٫۵	۸۰٫۵	۸۶٫۱	۷۴٫۸
..... ۱۳۹۸	۸۹٫۲	۹۲٫۸	۸۵٫۶	۹۱٫۹	۹۴٫۸	۸۹٫۰	۸۱٫۰	۸۶٫۶	۷۵٫۴
..... ۱۳۹۹	۸۹٫۷	۹۳٫۲	۸۶٫۳	۹۲٫۲	۹۵٫۰	۸۹٫۴	۸۲٫۰	۸۷٫۴	۷۶٫۵
..... ۱۴۰۰	۹۰٫۳	۹۳٫۵	۸۷٫۰	۹۲٫۶	۹۵٫۲	۹۰٫۰	۸۲٫۹	۸۸٫۲	۷۷٫۶

ماخذ- مرکز آمار ایران، دفتر جمعیت، نیروی کار و سرشماری.

۲-۲- وضعیت دسترسی دانش آموزان به فضاهای آموزشی، پرورشی و ورزشی مدارس کشور

سال تحصیلی	نسبت کلاس‌های مستحکم به کل کلاس‌های موجود	نسبت کلاس‌های دارای سامانه گرمایش و سرمایش استاندارد به کل کلاس‌های موجود
..... ۱۳۹۵-۱۳۹۶	۰/۶۴	۰/۴۸
..... ۱۳۹۶-۱۳۹۷	۰/۶۵	۰/۵۳
..... ۱۳۹۷-۱۳۹۸	۰/۶۶	۰/۶۰
..... ۱۳۹۸-۱۳۹۹	۰/۷۰	۰/۶۱
..... ۱۳۹۹-۱۴۰۰	۰/۷۵	۰/۶۲
..... ۱۴۰۰-۱۴۰۱	۰/۸۰	۰/۶۴

سال تحصیلی	سرانه فضاهای آموزشی کشور (مترمربع) / نفر	سرانه فضاهای پرورشی کشور (مترمربع) / نفر	سرانه فضاهای ورزشی کشور (مترمربع) / نفر	سرانه فضاهای ورزشی (سرپوشیده) کشور (مترمربع) / نفر	سرانه فضاهای ورزشی (مجموع سرپوشیده و روباز) (مترمربع) / نفر
..... ۱۳۹۵-۱۳۹۶	۵/۱۷	۰/۵۹	۰/۱۷	۰/۳۷	۰/۳۷
..... ۱۳۹۶-۱۳۹۷	۵/۱۸	۰/۵۹	۰/۱۶	۰/۳۶	۰/۳۶
..... ۱۳۹۷-۱۳۹۸	۵/۲۱	۰/۶۱	۰/۱۸	۰/۳۶	۰/۳۶
..... ۱۳۹۸-۱۳۹۹	۵/۲۱	۰/۵۸	۰/۱۸	۰/۳۷	۰/۳۷
..... ۱۳۹۹-۱۴۰۰	۵/۲۲	۰/۵۸	۰/۱۹	۰/۳۸	۰/۳۸
..... ۱۴۰۰-۱۴۰۱	۵/۲۲	۰/۵۶	۰/۲۰	۰/۳۸	۰/۳۸

ماخذ- سازمان نوسازی و تجهیز مدارس کشور.

۳-۲- توزیع دانش‌آموزان در مقاطع تحصیلی مختلف به تفکیک دولتی و غیردولتی (درصد)

سال تحصیلی	جمع				دولتی				غیردولتی			
	جمع	ابتدایی	متوسطه اول	متوسطه دوم	جمع	ابتدایی	متوسطه اول	متوسطه دوم	جمع	ابتدایی	متوسطه اول	متوسطه دوم
..... ۱۳۹۵-۱۳۹۶	۱۰۰/۰	۵۹/۹	۲۴/۰	۱۷/۱	۱۰۰/۰	۵۸/۱	۲۴/۶	۱۷/۲	۱۰۰/۰	۶۴/۸	۱۸/۷	۱۶/۵
..... ۱۳۹۶-۱۳۹۷	۱۰۰/۰	۵۹/۴	۲۴/۱	۱۶/۶	۱۰۰/۰	۵۸/۴	۲۴/۸	۱۶/۸	۱۰۰/۰	۶۶/۳	۱۸/۶	۱۵/۱
..... ۱۳۹۷-۱۳۹۸	۱۰۰/۰	۵۷/۷	۲۳/۷	۱۸/۷	۱۰۰/۰	۵۶/۴	۲۴/۵	۱۹/۲	۱۰۰/۰	۶۶/۴	۱۸/۱	۱۵/۵
..... ۱۳۹۸-۱۳۹۹	۱۰۰/۰	۵۷/۶	۲۳/۸	۱۸/۶	۱۰۰/۰	۵۶/۲	۲۴/۶	۱۹/۲	۱۰۰/۰	۶۶/۵	۱۸/۵	۱۵/۰
..... ۱۳۹۹-۱۴۰۰	۱۰۰/۰	۵۷/۲	۲۴/۰	۱۸/۸	۱۰۰/۰	۵۶/۵	۲۴/۵	۱۹/۰	۱۰۰/۰	۶۲/۶	۲۰/۳	۱۷/۱
..... ۱۴۰۰-۱۴۰۱	۱۰۰/۰	۵۷/۴	۲۳/۹	۱۸/۸	۱۰۰/۰	۵۶/۶	۲۴/۴	۱۹/۰	۱۰۰/۰	۶۲/۵	۲۰/۳	۱۷/۲

ماخذ- وزارت آموزش و پرورش.

۴-۲- نسبت دانش‌آموزان مدارس غیردولتی به کل دانش‌آموزان بر حسب جنس (درصد)

سال تحصیلی	جمع				پسر				دختر			
	جمع	ابتدایی	متوسطه اول	متوسطه دوم	جمع	ابتدایی	متوسطه اول	متوسطه دوم	جمع	ابتدایی	متوسطه اول	متوسطه دوم
..... ۱۳۹۵-۱۳۹۶	۱۱/۴	۱۲/۶	۸/۹	۱۱/۰	۱۲/۹	۱۴/۰	۱۴/۰	۱۲/۰	۹/۹	۱۱/۱	۶/۹	۱۰/۰
..... ۱۳۹۶-۱۳۹۷	۱۲/۲	۱۳/۶	۹/۴	۱۱/۱	۱۳/۷	۱۵/۱	۱۱/۲	۱۲/۰	۱۰/۶	۱۲/۰	۷/۵	۱۰/۲
..... ۱۳۹۷-۱۳۹۸	۱۲/۹	۱۴/۸	۹/۸	۱۰/۷	۱۴/۴	۱۶/۴	۱۱/۶	۱۱/۵	۱۱/۱	۱۳/۱	۷/۹	۹/۱
..... ۱۳۹۸-۱۳۹۹	۱۴/۰	۱۶/۲	۱۰/۹	۱۱/۳	۱۵/۶	۱۷/۸	۱۲/۸	۱۲/۲	۱۲/۴	۱۴/۵	۸/۹	۱۰/۴
..... ۱۳۹۹-۱۴۰۰	۱۱/۶	۱۲/۷	۹/۸	۱۰/۶	۱۳/۰	۱۴/۰	۱۱/۶	۱۱/۷	۱۰/۲	۱۱/۳	۷/۹	۹/۷
..... ۱۴۰۰-۱۴۰۱	۱۲/۴	۱۳/۵	۱۰/۶	۱۱/۴	۱۳/۶	۱۴/۷	۱۲/۳	۱۲/۰	۱۱/۲	۱۲/۳	۸/۸	۱۰/۷

ماخذ- وزارت آموزش و پرورش.

۵-۲- نسبت دانش‌آموز به معلم در مدارس دولتی بر حسب مقاطع تحصیلی (نفر)

سال تحصیلی	ابتدایی	متوسطه اول	متوسطه دوم
..... ۱۳۹۵-۱۳۹۶	۲۵/۲	۱۹/۹	۱۳/۵
..... ۱۳۹۶-۱۳۹۷	۲۵/۴	۲۱/۰	۱۳/۷
..... ۱۳۹۷-۱۳۹۸	۲۶/۵	۲۱/۰	۱۶/۶
..... ۱۳۹۸-۱۳۹۹	۳۰/۳	۲۳/۵	۱۵/۸
..... ۱۳۹۹-۱۴۰۰	۳۳/۱	۲۵/۰	۱۶/۴
..... ۱۴۰۰-۱۴۰۱	۲۸/۹	۲۶/۴	۱۶/۶

ماخذ- وزارت آموزش و پرورش.

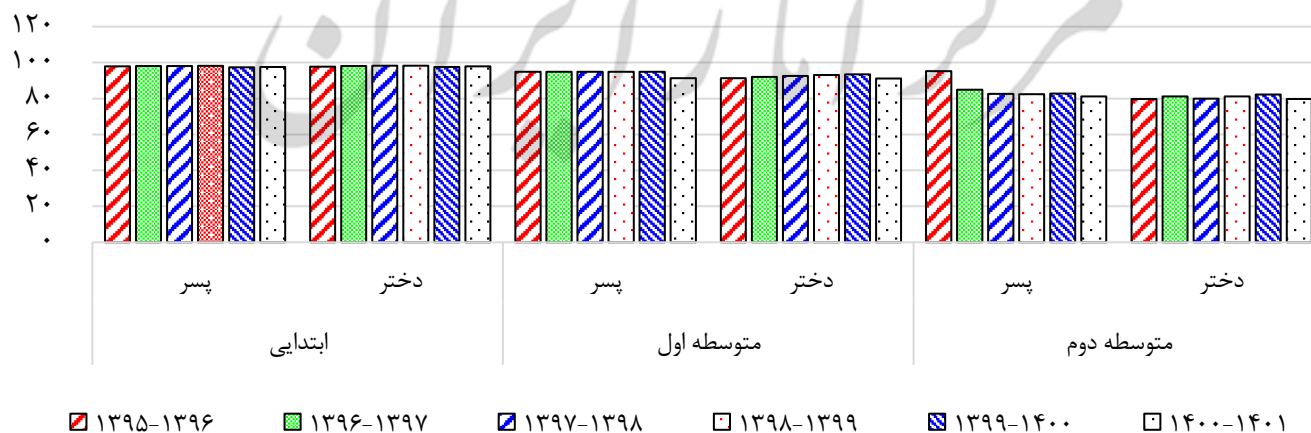
۶-۲- پوشش ظاهری و واقعی تحصیلی دانش‌آموزان به تفکیک مقطع تحصیلی و جنس

متوسطه اول						ابتدایی						سال تحصیلی
دختر		پسر		جمع		دختر		پسر		جمع		
واقعی	ظاهری	واقعی	ظاهری	واقعی	ظاهری	واقعی	ظاهری	واقعی	ظاهری	واقعی	ظاهری	
۹۱/۴	۹۶/۶	۹۴/۹	۱۰۱/۷	۹۳/۵	۹۹/۲	۹۷/۸	۱۰۲/۸	۹۷/۹	۱۰۳/۷	۹۸/۱	۱۰۳/۲ ۱۳۹۵-۱۳۹۶
۹۲/۰	۹۷/۵	۹۴/۹	۱۰۲/۱	۹۳/۷	۹۹/۹	۹۸/۱	۱۰۳/۵	۹۸/۱	۱۰۴/۳	۹۸/۲	۱۰۳/۹ ۱۳۹۶-۱۳۹۷
۹۲/۵	۹۷/۸	۹۴/۹	۱۰۱/۷	۹۳/۹	۹۹/۸	۹۸/۲	۱۰۳/۶	۹۸/۱	۱۰۴/۴	۹۸/۲	۱۰۴/۰ ۱۳۹۷-۱۳۹۸
۹۳/۱	۹۶/۴	۹۴/۹	۹۹/۲	۹۴/۰	۹۸/۰	۹۸/۳	۱۰۰/۲	۹۸/۲	۱۰۰/۴	۹۸/۲	۱۰۰/۵ ۱۳۹۸-۱۳۹۹
۹۳/۵	۹۸/۶	۹۴/۹	۱۰۱/۶	۹۴/۲	۱۰۰/۱	۹۷/۶	۱۰۲/۴	۹۷/۳	۱۰۲/۸	۹۷/۴	۱۰۲/۶ ۱۳۹۹-۱۴۰۰
۹۱/۲	۹۶/۳	۹۱/۳	۹۷/۳	۹۱/۰	۹۶/۸	۹۷/۹	۱۰۳/۲	۹۷/۶	۱۰۳/۵	۹۷/۷	۱۰۳/۳ ۱۴۰۰-۱۴۰۱

متوسطه دوم						سال تحصیلی
دختر		پسر		جمع		
واقعی	ظاهری	واقعی	ظاهری	واقعی	ظاهری	
	۷۹/۷	۷۹/۷	۹۵/۳	۱۱۰/۴	۸۳/۱ ۱۳۹۵-۱۳۹۶
	۸۱/۲	۹۴/۶	۸۵/۰	۱۰۸/۶	۸۳/۱ ۱۳۹۶-۱۳۹۷
	۸۰/۰	۸۳/۹	۸۲/۷	۸۷/۳	۸۳/۶ ۱۳۹۷-۱۳۹۸
	۸۱/۲	۸۹/۸	۸۲/۵	۹۳/۹	۸۱/۸ ۱۳۹۸-۱۳۹۹
	۸۲/۳	۹۰/۶	۸۲/۷	۹۳/۵	۸۲/۵ ۱۳۹۹-۱۴۰۰
	۷۹/۷	۰۰۰	۸۱/۱	۰۰۰	۸۰/۴ ۱۴۰۰-۱۴۰۱

ماخذ- وزارت آموزش و پرورش.

۱-۲- پوشش واقعی تحصیلی دانش‌آموزان به تفکیک مقطع تحصیلی و جنس



مبنا: جدول ۶-۲

۲-۷- نرخ ترک تحصیل دانش‌آموزان به تفکیک مقطع تحصیلی و جنس (درصد)

متوسطه دوره دوم			متوسطه دوره اول			ابتدایی			سال تحصیلی
دختر	پسر	جمع	دختر	پسر	جمع	دختر	پسر	جمع	
۴/۱۷	۴/۲۹	۴/۵۳	۳/۹۴	۴/۲۷	۴/۱۱	۱/۱۵	۰/۸۴	۰/۹۹ ۱۳۹۵-۱۳۹۶
۳/۷۰	۴/۵۱	۴/۵۲	۳/۹۰	۴/۵۵	۴/۲۴	۱/۲۴	۰/۹۹	۱/۱۱ ۱۳۹۶-۱۳۹۷
۲/۱۸	۲/۸۲	۲/۷۰	۳/۸۱	۴/۹۸	۴/۴۰	۱/۰۳	۰/۸۶	۰/۹۰ ۱۳۹۷-۱۳۹۸
۳/۱۱	۴/۱۳	۳/۶۷	۳/۸۳	۵/۰۰	۴/۴۴	۱/۱۳	۰/۹۷	۱/۰۵ ۱۳۹۸-۱۳۹۹
۲/۱۹	۲/۷۹	۲/۵۰	۳/۳۱	۳/۹۹	۳/۶۶	۱/۲۰	۱/۱۶	۱/۱۸ ۱۳۹۹-۱۴۰۰
۲/۲۹	۲/۳۶	۲/۳۲	۳/۷۴	۴/۹۴	۴/۳۶	۰/۹۷	۰/۹۴	۰/۹۵ ۱۴۰۰-۱۴۰۱

ماخذ- وزارت آموزش و پرورش.

۲-۸- جمعیت و سهم بازماندگان از تحصیل بر حسب مقاطع تحصیلی و به تفکیک جنس

بازماندگان از تحصیل (دوره ابتدایی)			تعداد دانش‌آموزان ثبت نام شده (دوره ابتدایی)			جمعیت ۶ تا ۱۱ سال			سال تحصیلی
دختر	پسر	جمع	دختر	پسر	جمع	دختر	پسر	جمع	
۷۹۸۶۳	۸۲۰۰۴	۱۶۱۸۶۷	۳۵۴۸۱۴۸	۳۷۴۱۹۶۶	۷۲۹۰۱۱۴	۳۶۲۸۰۱۱	۳۸۲۳۹۷۰	۷۴۵۱۹۸۱ ۱۳۹۵-۱۳۹۶
۶۹۰۹۴	۷۳۴۰۸	۱۴۲۵۰۲	۳۶۴۲۱۲۶	۳۸۳۹۶۸۷	۷۴۸۱۸۱۳	۳۷۱۱۲۲۰	۳۹۱۳۰۹۵	۷۶۲۴۳۱۵ ۱۳۹۶-۱۳۹۷
۶۸۰۱۱	۷۳۹۳۳	۱۴۱۹۴۴	۳۷۲۹۳۵۲	۳۹۳۰۲۸۹	۷۶۵۹۶۴۱	۳۷۹۷۳۶۳	۴۰۰۴۲۲۲	۷۸۰۱۵۸۵ ۱۳۹۷-۱۳۹۸
۶۹۳۷۲	۷۷۷۴۶	۱۴۷۱۱۸	۳۹۷۰۰۶۶	۴۱۹۰۸۱۹	۸۱۶۰۸۸۵	۴۰۳۹۴۳۸	۴۲۶۸۵۶۵	۸۳۰۸۰۰۳ ۱۳۹۸-۱۳۹۹
۹۶۸۲۵	۱۱۳۳۹۶	۲۱۰۲۲۱	۳۹۱۰۰۱۰	۴۱۱۳۷۵۴	۸۰۲۳۷۶۴	۴۰۰۶۸۳۵	۴۲۲۷۱۵۰	۸۲۳۳۹۸۵ ۱۳۹۹-۱۴۰۰
۸۵۰۲۹	۱۰۰۷۸۴	۱۸۵۸۱۳	۴۰۵۰۳۰۷	۴۲۵۸۱۹۲	۸۳۰۹۱۹۹	۴۱۳۷۶۸۱	۴۳۶۲۵۷۳	۸۵۰۰۲۵۴ ۱۴۰۰-۱۴۰۱

بازماندگان از تحصیل (دوره متوسطه اول)			تعداد دانش‌آموزان ثبت نام شده (دوره متوسطه اول)			جمعیت ۱۲ تا ۱۴ سال			سال تحصیلی
دختر	پسر	جمع	دختر	پسر	جمع	دختر	پسر	جمع	
۱۳۳۷۰۷	۸۱۹۷۴	۲۱۵۶۸۱	۱۴۲۴۳۳۲	۱۵۲۸۹۶۲	۲۹۵۳۲۹۴	۱۵۵۸۰۳۹	۱۶۱۰۹۳۶	۳۱۶۸۹۷۵ ۱۳۹۵-۱۳۹۶
۱۲۶۸۷۶	۸۳۰۰۸	۲۰۹۸۸۴	۱۴۵۹۸۲۷	۱۵۵۹۴۹۳	۳۰۱۹۳۲۰	۱۵۸۶۷۰۳	۱۶۴۲۵۰۱	۳۲۲۹۲۰۴ ۱۳۹۶-۱۳۹۷
۱۲۲۵۰۴	۸۶۱۱۵	۲۰۸۶۱۹	۱۵۱۴۱۶۰	۱۶۱۱۲۰۵	۳۱۲۵۳۶۵	۱۶۳۶۶۶۴	۱۶۹۷۳۲۰	۳۳۳۳۹۸۴ ۱۳۹۷-۱۳۹۸
۱۱۸۶۵۹	۹۲۲۳۹	۲۱۰۸۹۸	۱۶۸۰۳۴۵	۱۸۰۸۲۹۱	۳۴۸۸۶۳۶	۱۷۹۹۰۰۴	۱۹۰۰۵۳۰	۳۶۹۹۵۳۴ ۱۳۹۸-۱۳۹۹
۱۱۲۹۳۹	۹۱۷۹۶	۲۰۴۷۳۵	۱۶۲۵۵۹۸	۱۷۲۰۰۶۵	۳۳۴۵۶۶۳	۱۷۳۸۵۳۷	۱۸۱۱۸۶۱	۳۵۵۰۳۹۸ ۱۳۹۹-۱۴۰۰
۱۰۰۹۸۹	۸۸۵۴۵	۱۸۹۵۳۴	۱۷۳۷۶۲۵	۱۸۴۹۷۵۶	۳۵۸۷۳۸۱	۱۸۳۸۶۱۴	۱۹۳۸۳۰۱	۳۷۷۶۹۱۵ ۱۴۰۰-۱۴۰۱

۸-۲- جمعیت و سهم بازماندگان از تحصیل بر حسب مقاطع تحصیلی و به تفکیک جنس (دنباله)^(۱)

بازماندگان از تحصیل (دوره متوسطه دوم)			تعداد دانش آموزان ثبت نام شده (دوره متوسطه دوم)			جمعیت ۱۵ تا ۱۷ سال			سال تحصیلی
دختر	پسر	جمع	دختر	پسر	جمع	دختر	پسر	جمع	
۲۰۳۸۵۵	۱۶۶۵۰۸	۳۷۰۳۶۳	۸۰۱۳۴۴	۸۶۴۷۲۶	۱۶۶۶۰۷۰	۱۰۰۵۱۹۹	۱۰۳۱۲۳۴	۲۰۳۶۴۳۳ ۱۳۹۵-۱۳۹۶
۱۸۹۰۴۳	۱۵۴۹۷۰	۳۴۴۰۱۳	۸۱۷۹۵۹	۸۷۷۱۵۷	۱۶۹۵۱۱۶	۱۰۰۷۰۰۲	۱۰۳۲۱۲۷	۲۰۳۹۱۲۹ ۱۳۹۶-۱۳۹۷
۳۰۵۴۷۴	۲۷۲۸۶۲	۵۷۸۳۳۶	۱۲۲۲۸۸۰	۱۳۰۰۵۲۹	۲۵۲۳۴۰۹	۱۵۲۸۳۵۴	۱۵۷۳۳۹۱	۳۱۰۱۷۴۵ ۱۳۹۷-۱۳۹۸
۲۹۶۲۲۵	۲۸۴۳۷۳	۵۸۰۵۹۸	۱۳۳۱۹۱۶	۱۴۱۰۹۲۶	۲۷۴۲۸۴۲	۱۶۲۸۱۴۱	۱۶۹۵۲۹۹	۳۳۲۳۴۴۰ ۱۳۹۸-۱۳۹۹
۲۸۱۸۴۸	۲۸۴۰۶۷	۵۶۵۹۱۵	۱۳۰۷۰۳۹	۱۳۵۵۱۲۱	۲۶۶۲۱۶۰	۱۵۸۸۸۸۷	۱۶۳۹۱۸۸	۳۲۲۸۰۷۵ ۱۳۹۹-۱۴۰۰
۲۶۳۹۳۷	۲۷۱۹۸۸	۵۳۵۹۲۵	۱۴۲۵۹۲۰	۱۴۹۹۶۸۹	۲۹۲۵۶۰۹	۱۶۱۹۸۵۷	۱۷۷۱۶۷۷	۳۴۶۱۵۳۴ ۱۴۰۰-۱۴۰۱

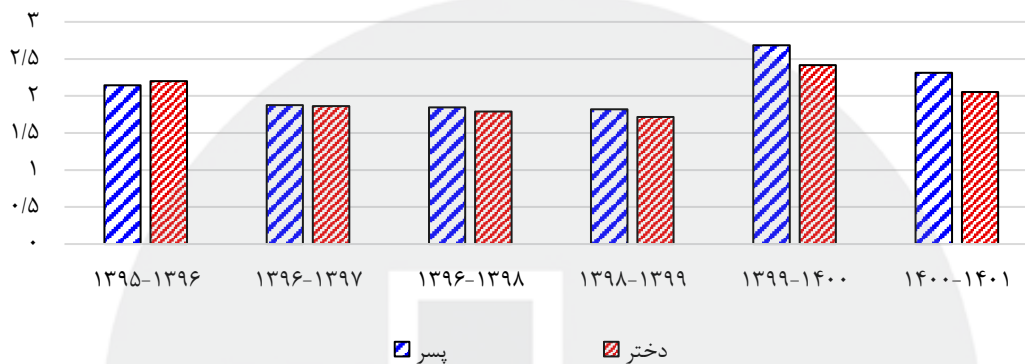
سهم بازماندگان از تحصیل (دوره متوسطه دوم)			سهم بازماندگان از تحصیل (دوره متوسطه اول)			سهم بازماندگان از تحصیل (دوره ابتدایی)			سال تحصیلی
دختر	پسر	جمع	دختر	پسر	جمع	دختر	پسر	جمع	
۲۰/۲۸	۱۶/۱۵	۱۸/۱۹	۸/۵۸	۵/۰۹	۶/۸۱	۲/۲۰	۲/۱۴	۲/۱۷ ۱۳۹۵-۱۳۹۶
۱۸/۷۷	۱۵/۰۱	۱۶/۸۷	۸/۰۰	۵/۰۵	۶/۵۰	۱/۸۶	۱/۸۸	۱/۸۷ ۱۳۹۶-۱۳۹۷
۱۹/۹۹	۱۷/۳۴	۱۸/۶۵	۷/۴۸	۵/۰۷	۶/۲۶	۱/۷۹	۱/۸۵	۱/۸۲ ۱۳۹۷-۱۳۹۸
۱۸/۱۹	۱۶/۷۷	۱۷/۴۷	۶/۶۰	۴/۸۵	۵/۷۰	۱/۷۲	۱/۸۲	۱/۷۷ ۱۳۹۸-۱۳۹۹
۱۷/۷۴	۱۷/۳۳	۱۷/۵۳	۶/۵۰	۵/۰۷	۵/۷۷	۲/۴۲	۲/۶۸	۲/۵۵ ۱۳۹۹-۱۴۰۰
۱۵/۶۲	۱۵/۳۵	۱۵/۴۸	۵/۴۹	۴/۵۷	۵/۰۲	۲/۰۵	۲/۳۱	۲/۱۹ ۱۴۰۰-۱۴۰۱

(۱) سهم بازماندگان از تحصیل توسط مرکز آمار ایران محاسبه شده است. ماخذ- وزارت آموزش و پرورش.

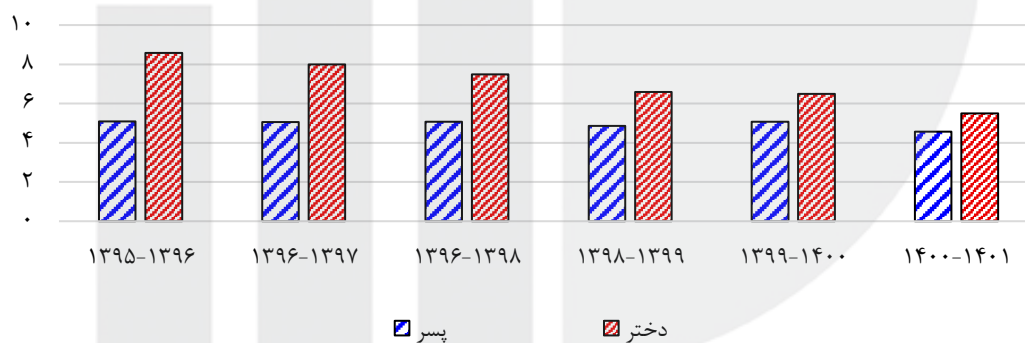
مرکز آمار ایران

۲-۲- سهم بازماندگان از تحصیل برحسب مقاطع تحصیلی و به تفکیک جنس

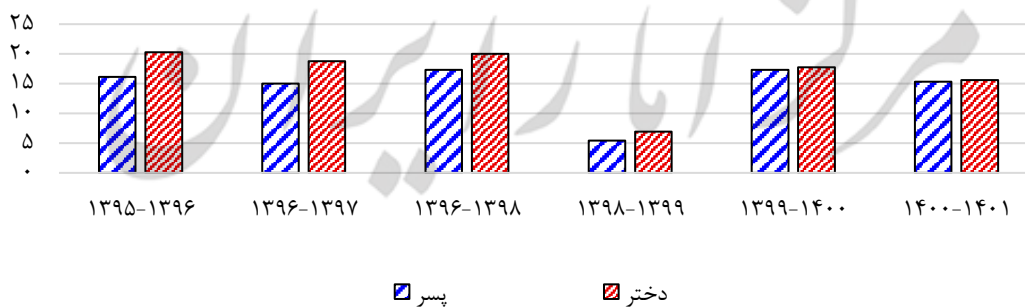
دوره ابتدایی



دوره متوسطه اول



دوره متوسطه دوم



مبنا: جدول ۸-۲

۹-۲- تراکم دانش آموز در کلاس به تفکیک مقطع تحصیلی در مدارس دولتی و غیردولتی

غیردولتی			دولتی				جمع				سال تحصیلی	
متوسطه دوم	متوسطه اول	ابتدایی	جمع	متوسطه دوم	متوسطه اول	ابتدایی	جمع	متوسطه دوم	متوسطه اول	ابتدایی		جمع
۱۳/۱	۲۰/۱	۱۸/۴	۱۷/۵	۱۹/۸	۲۵/۳	۲۴/۸	۲۴/۰	۱۹/۰	۲۴/۷	۲۳/۸	۲۳/۰ ۱۳۹۵-۱۳۹۶
...	۲۱/۲	۲۵/۶	۲۴/۶ ۱۳۹۶-۱۳۹۷
۱۲/۸	۱۹/۱	۱۷/۴	۱۶/۸	۲۱/۳	۲۶/۰	۲۵/۱	۲۴/۵	۱۹/۹	۲۵/۱	۲۳/۵	۲۳/۱ ۱۳۹۷-۱۳۹۸
۱۲/۷	۱۹/۳	۱۷/۵	۱۶/۹	۲۱/۶	۲۶/۲	۲۵/۲	۲۴/۷	۲۰/۰	۲۵/۲	۲۳/۶	۲۳/۲ ۱۳۹۸-۱۳۹۹
۱۲/۲	۱۹/۱	۱۶/۳	۱۵/۹	۲۲/۳	۲۶/۸	۲۵/۴	۲۵/۱	۲۰/۵	۲۵/۸	۲۳/۷	۲۳/۵ ۱۳۹۹-۱۴۰۰
۱۳/۱	۲۰/۵	۱۷/۷	۱۷/۱	۲۳/۰	۲۷/۰	۲۵/۹	۲۵/۶	۲۱/۲	۲۶/۲	۲۴/۴	۲۴/۱ ۱۴۰۰-۱۴۰۱

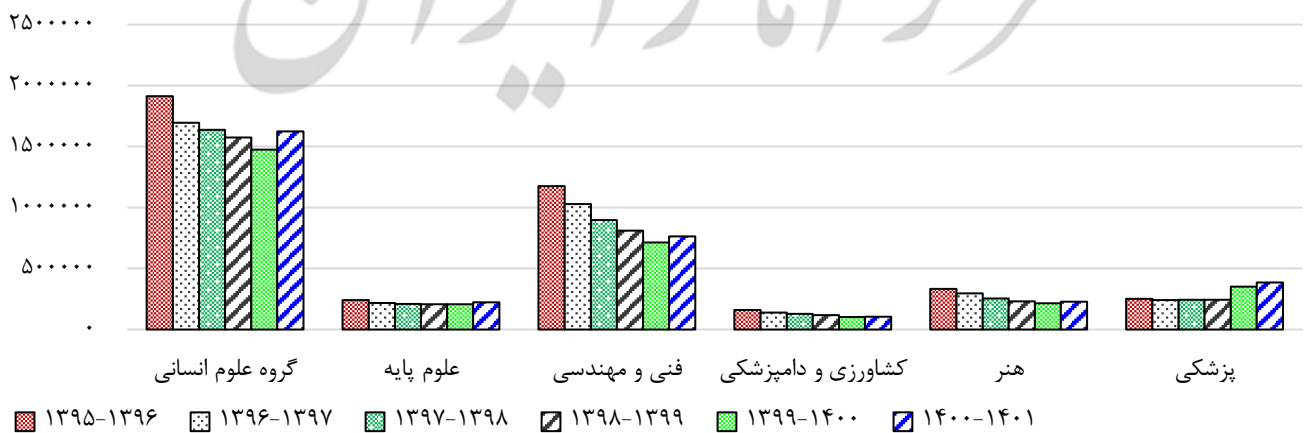
ماخذ- وزارت آموزش و پرورش.

۱۰-۲- توزیع دانشجویان در گروه‌های مختلف تحصیلی

سال تحصیلی	گروه علوم انسانی	گروه علوم پایه	گروه فنی و مهندسی	گروه کشاورزی و دامپزشکی	گروه هنر	گروه علوم پزشکی
..... ۱۳۹۵-۱۳۹۶	۱۹۱۲۰۶۳	۲۴۱۰۳۳	۱۱۷۶۷۳۰	۱۶۰۳۲۰	۳۳۱۹۵۹	۲۵۱۷۲۲
..... ۱۳۹۶-۱۳۹۷	۱۶۹۴۵۲۵	۲۱۶۶۷۹	۱۰۲۷۹۱۲	۱۳۸۹۳۴	۲۹۶۱۱۰	۲۴۱۹۵۴
..... ۱۳۹۷-۱۳۹۸	۱۶۳۷۸۷۳	۲۱۰۳۳۶	۸۹۶۶۴۵	۱۲۷۱۲۹	۲۵۵۵۵۸	۲۴۴۹۳۷
..... ۱۳۹۸-۱۳۹۹	۱۵۷۳۱۲۲	۲۰۶۳۳۹	۸۱۰۷۲۰	۱۱۷۸۹۸	۲۳۱۹۱۷	۲۴۲۹۹۳
..... ۱۳۹۹-۱۴۰۰	۱۴۷۴۵۲۱	۲۰۶۲۲۸	۷۱۳۰۳۹	۱۰۲۳۹۷	۲۱۵۲۳۲	۳۵۰۲۵۵
..... ۱۴۰۰-۱۴۰۱	۱۶۲۵۰۷۱	۲۲۲۰۶۵	۷۶۳۹۲۸	۱۰۴۳۹۸	۲۲۹۳۷۴	۳۸۵۳۳۹

ماخذ- وزارت علوم، تحقیقات و فناوری.

۳-۲- توزیع دانشجویان در گروه‌های مختلف تحصیلی



مینا: جدول ۱۰-۲

۱۱-۲- توزیع دانش آموختگان در گروه‌های مختلف تحصیلی و مقاطع تحصیلی^(۱)

گروه علوم پایه					گروه علوم انسانی					سال تحصیلی
دکترای تخصصی	کارشناسی ارشد	کارشناسی	کاردانی	جمع	دکترای تخصصی	کارشناسی ارشد	کارشناسی	کاردانی	جمع	
۱۴۹۰	۱۰۹۵۳	۲۳۲۹۱	۷۳۰	۳۶۴۶۴	۲۶۲۰	۹۴۲۵۳	۲۱۸۴۰۹	۷۲۷۷۶	۳۸۸۰۵۸ ۱۳۹۵-۱۳۹۶
۱۷۹۰	۱۰۱۱۱	۲۰۴۰۳	۵۹۹	۳۲۹۰۳	۳۵۸۸	۹۳۹۹۳	۱۸۷۹۸۰	۶۴۰۹۱	۳۴۹۶۵۲ ۱۳۹۶-۱۳۹۷
۱۹۰۱	۸۰۹۹	۱۹۱۳۵	۵۲۶	۲۹۶۶۱	۴۳۵۰	۷۵۴۳۹	۱۷۰۳۱۳	۶۶۰۷۷	۳۱۶۱۷۹ ۱۳۹۷-۱۳۹۸
۱۲۸۶	۵۰۱۳	۱۰۵۸۱	۲۹۸	۱۷۱۷۸	۲۵۴۹	۲۸۴۶۲	۱۱۸۱۶۴	۳۸۸۲۹	۱۸۸۰۰۴ ۱۳۹۸-۱۳۹۹
۱۵۰۹	۶۱۰۵	۱۶۶۹۷	۴۰۱	۲۴۷۱۲	۴۱۷۵	۵۱۹۰۷	۱۷۳۱۸۴	۴۳۳۴۵	۲۷۲۶۱۱ ۱۳۹۹-۱۴۰۰

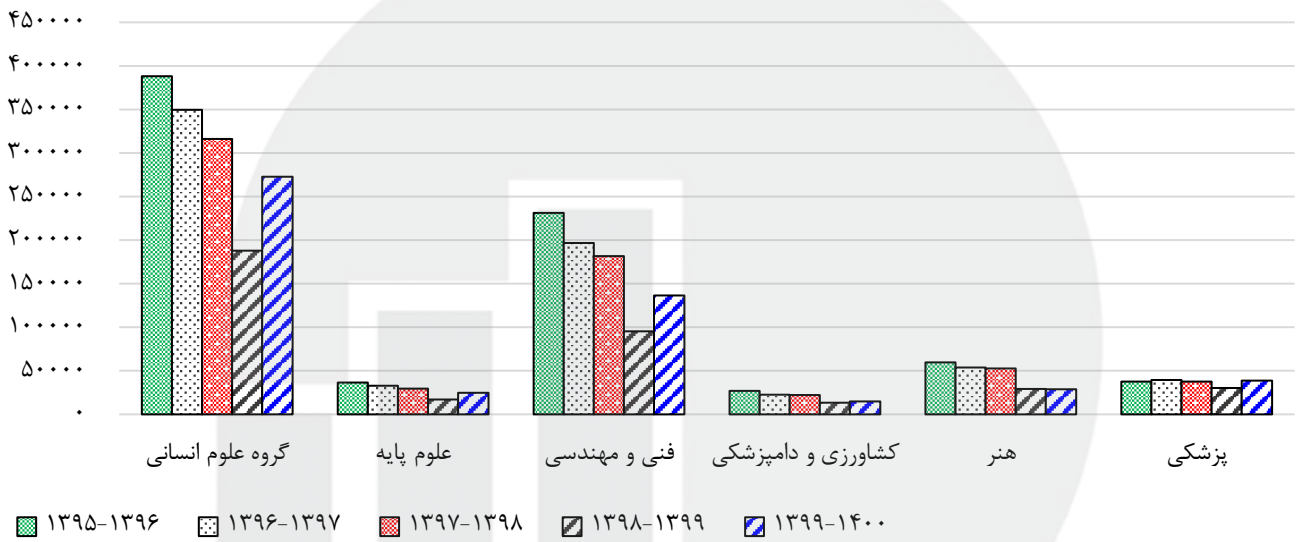
گروه کشاورزی و دامپزشکی					گروه فنی و مهندسی					سال تحصیلی	
دکترای تخصصی	دکترای حرفه‌ای	کارشناسی ارشد	کارشناسی	کاردانی	جمع	دکترای تخصصی	کارشناسی ارشد	کارشناسی	کاردانی		جمع
۹۹۰	۴۷۵	۷۱۴۸	۱۴۹۸۰	۳۳۰۴	۲۶۸۹۷	۱۳۸۷	۳۷۰۰۸	۱۲۲۷۳۱	۷۰۰۱۷	۲۳۱۱۴۳ ۱۳۹۵-۱۳۹۶
۹۱۹	۵۷۱	۶۴۱۳	۱۲۵۳۶	۲۲۱۸	۲۲۶۵۷	۱۷۹۷	۳۶۷۲۵	۱۰۴۳۸۲	۵۳۸۹۴	۱۹۶۷۹۸ ۱۳۹۶-۱۳۹۷
۱۲۰۱	۶۵۳	۵۳۶۶	۱۱۵۹۹	۳۳۹۹	۲۲۲۱۸	۱۸۱۴	۳۱۷۷۳	۹۳۸۹۲	۵۴۱۵۰	۱۸۱۶۲۹ ۱۳۹۷-۱۳۹۸
۹۰۴	۲۲۸	۳۱۳۶	۷۶۱۰	۱۵۸۲	۱۳۴۶۰	۱۴۲۰	۱۳۷۲۴	۵۲۹۸۲	۲۷۱۹۴	۹۵۳۲۰ ۱۳۹۸-۱۳۹۹
۱۰۲۶	۹۵۲	۳۰۵۵	۸۷۰۵	۱۲۲۷	۱۴۹۶۵	۱۸۵۱	۲۱۱۰۴	۸۳۴۰۷	۳۰۲۲۶	۱۳۶۵۸۸ ۱۳۹۹-۱۴۰۰

گروه پزشکی					گروه هنر					سال تحصیلی	
دکترای تخصصی	دکترای حرفه‌ای	کارشناسی ارشد	کارشناسی	کاردانی	جمع	دکترای تخصصی	کارشناسی ارشد	کارشناسی	کاردانی		جمع
۳۴۸۳	۵۶۳۷	۳۷۴۱	۲۲۷۷۸	۱۹۳۵	۳۷۵۷۴	۱۳۷	۶۸۴۵	۲۷۵۶۳	۲۴۹۶۵	۵۹۵۱۰ ۱۳۹۵-۱۳۹۶
۴۰۷۴	۶۷۷۵	۳۷۹۱	۲۱۷۲۸	۳۰۳۵	۳۹۴۰۳	۲۰۱	۷۱۷۵	۲۶۵۱۹	۱۹۷۴۷	۵۳۶۴۲ ۱۳۹۶-۱۳۹۷
۴۳۳۲	۷۷۰۳	۳۶۸۰	۱۹۲۱۵	۲۸۲۳	۳۷۷۵۳	۲۵۵	۵۹۹۵	۲۴۸۰۳	۲۱۷۶۹	۵۲۸۲۲ ۱۳۹۷-۱۳۹۸
۲۴۰۰	۷۳۵۸	۲۶۳۸	۱۶۲۹۲	۱۵۷۵	۳۰۲۶۳	۱۱۸	۲۸۲۳	۱۳۷۸۸	۱۲۲۸۰	۲۹۰۰۹ ۱۳۹۸-۱۳۹۹
۵۵۱۷	۸۶۸۳	۳۲۶۱	۱۹۶۵۰	۱۶۹۶	۳۸۸۰۷	۱۴۷	۳۳۳۲	۱۴۷۸۲	۱۰۴۷۲	۲۸۱۷۳۳ ۱۳۹۹-۱۴۰۰

(۱) تعداد دانش آموختگان در سال تحصیلی ۱۴۰۰-۱۳۹۸ شامل اطلاعات دانشگاه آزاد نمی‌باشد.

ماخذ- وزارت علوم، تحقیقات و فناوری.

۴-۲- توزیع دانش آموختگان در گروه‌های مختلف تحصیلی



مبنا: جدول ۱۱-۲

مرکز آمار ایران



مرکز آمار رای ایران

سلامت

تعاریف و مفاهیم

ایدز: ایدز^۱ یا نشانگان اکتسابی نقص ایمنی، نوعی بیماری است که در دستگاه ایمنی و توسط ویروس نقص ایمنی انسانی^۲ ایجاد می‌شود و با پیشرفت بیماری، ویروس تداخل بیش‌تری با دستگاه ایمنی بدن پیدا کرده و فرد مبتلا به عفونت‌های فرصت طلب دچار می‌شود.

بهبود: به کسی گفته می‌شود که با مدرک سوم راهنمایی یا سوم متوسطه نظام قدیم وارد آموزشگاه‌های بهیاری شده و پس از طی دوره سه ساله موفق به دریافت مدرک دیپلم بهیاری شود. افراد دارای دیپلم متوسطه این دوره را در یک سال طی می‌کنند.

بیمارستان: مکانی است که با اخذ مجوز از وزارت بهداشت، درمان و آموزش پزشکی با استفاده از امکانات تشخیصی، درمانی، بهداشتی، آموزشی و پژوهشی به منظور درمان و بهبودی بیماران سرپایی و بستری به صورت شبانه‌روزی تاسیس می‌گردد و به بیمارستان عمومی و تک تخصصی تقسیم می‌شود.

پرستار: به کسی گفته می‌شود که با مدرک دیپلم و از طریق کنکور وارد یکی از دانشکده‌های پرستاری شده و پس از طی دوره‌های مربوط، موفق به دریافت مدرک فوق دیپلم پرستاری (کاردانی)، لیسانس پرستاری (کارشناسی)، فوق لیسانس پرستاری (کارشناسی ارشد) شود.

پزشک: به افرادی اطلاق می‌شود که تحصیلات پزشکی را در یکی از دانشگاه‌های داخل یا خارج از کشور به پایان رسانیده و به اخذ پایان‌نامه نایل شده‌اند و مدارک آنان مورد تأیید وزارت بهداشت، درمان و آموزش پزشکی است. آمار پزشکان شامل پزشک عمومی، دندانپزشک، داروساز، دکترای علوم آزمایشگاهی، دکترای تخصصی^۳، پزشک متخصص و پزشک فوق تخصص می‌باشد.

پیراپزشک: به غیرپزشکی که در زمینه بهداشت و درمان فعالیت داشته باشد، اطلاق می‌شود.

تخت بیمارستانی: به تختی گفته می‌شود که جهت بستری شدن بیماران برای دریافت خدمات درمانی در بیمارستان تعبیه شده و از امکانات تشخیصی، درمانی، پشتیبانی و خدماتی بهره‌مند باشند.

تخصص دندانپزشکی: تخصص دندانپزشکی شامل: ارتودنسی، اندودنتیکس، آسیب‌شناسی دهان و دندان، بیماری‌های فک و دهان و دندان، پاتولوژی فک و صورت، پروتز دندانی، پریدونتولوژی، جراحی دهان و فک و صورت، دندانپزشکی ترمیمی و دندانپزشکی اطفال است.

1) AIDS: Acquired Immune Deficiency Syndrome
2) HIV: Human Immuno-deficiency Virus
3) Ph.D: Philosophiae Doctor

تخصص داروسازی: تخصص داروسازی، داروسازی صنعتی، فارماکولوژی، فارماسوتیکس و فارماکوگنوزی است.

داروخانه: مکانی است دارای مجوز از وزارت بهداشت، درمان و آموزش پزشکی که با داشتن مسئول فنی واجد شرایط به ارائه خدمات دارویی و عرضه فرآورده‌های سلامت‌محور مانند دارو، شیرخشک، مکمل غذایی رژیمی، غذاهای کمکی شیرخواران، لوازم مصرفی پزشکی و فرآورده‌های آرایشی و بهداشتی مجاز، مبادرت می‌کند.

دلیل مرگ: عاملی که به طور مستقیم و بلافاصله و یا بعد از ایجاد زنجیره‌ای از تغییرات، منجر به توقف غیرقابل برگشت اعمال حیاتی گردد. در صورتی که فوت با گواهی پزشک ثبت شود، علت فوت نیز براساس علت مندرج در آن ثبت می‌گردد و در غیر این صورت مطابق اظهار اعلام کننده ثبت خواهد شد.

فاضلاب شهری: آب حاصل از مصرف توسط یک جامعه که ناشی از فعالیت‌های خانگی، مسکونی، عمومی و تجاری بوده و آلاینده‌های فیزیکی، شیمیایی آن به میزانی است که استفاده مجدد از آن را دچار مشکل می‌کند.

فرد مبتلا به ایدز؟ فردی است که دچار افت عملکرد سیستم ایمنی و متعاقب آن کاهش سلول‌های ایمنی شده و علائم بیماری در وی آشکار شده است.

فوت (مرگ و میر): از بین رفتن دائمی همه علائم حیاتی که هر زمانی بعد از تولد زنده رخ دهد (توقف کارکردهای حیاتی پس از تولد بدون امکان احیا)

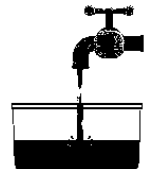
مرگ کودکان زیر پنج سال: عبارت است از مرگ خروجی زنده‌ی حاملگی در فاصله تولد تا کامل شدن ۵۹ ماه و ۲۹ روزگی.

مرگ کودکان زیر یک سال: عبارت است از مرگ خروجی زنده‌ی حاملگی در فاصله تولد تا کامل شدن ۱۱ ماه و ۲۹ روزگی.

مرگ نوزادی: مرگ خروجی زنده حاملگی در فاصله تولد تا ۲۸ روز کامل بعد از تولد است. مرگ نوزادی به دو گروه مرگ نوزادی زودرس و مرگ نوزادی دیررس تقسیم می‌شود.

گزیده اطلاعات :

نسبت جمعیتی که آب آشامیدنی سالم و مدیریت شده استفاده می‌کنند در پایان سال ۱۴۰۰ برابر ۹۴/۰۱ بوده است. همچنین نسبت جمعیتی که از خدمات سیستم دفع فاضلاب مدیریت شده ایمن استفاده می‌کنند در سال ۱۳۹۹ برابر ۵۲/۶۰ است.



تعداد پزشکان شاغل در دانشگاه‌های علوم پزشکی، در طی سال‌های ۱۳۹۶ تا ۱۴۰۰ دارای روندی افزایشی بوده است به طوری که تعداد کل پزشکان از ۴۸۳۳۰ به ۵۲۰۵۰ نفر، پزشکان عمومی از ۱۶۵۷۹ به ۱۷۴۲۳ نفر، داروسازان از ۱۹۸۷ نفر به ۲۶۲۳ نفر افزایش پیدا کرده است. در طی سال‌های ۱۳۹۹ تا ۱۴۰۰، تعداد پزشکان متخصص، پزشکان فوق تخصص، دندانپزشکان و دکترای تخصصی کاهشی بوده است. همچنین، دکترای علوم آزمایشگاهی نسبت به سال ۱۳۹۹ بدون تغییر بوده است.



نسبت تعداد بیمارستان‌های فعال به هر صد هزار نفر جمعیت در سال ۱۴۰۰، برابر ۱/۲۱ واحد بوده است. در همین سال نسبت تعداد تخت فعال بیمارستانی به هر ده هزار نفر جمعیت ۱۶/۸۵ واحد و نسبت تعداد داروخانه به هر ده هزار نفر جمعیت ۱/۵۵ واحد و نسبت تعداد آزمایشگاه‌ها به هر صد هزار نفر ۵/۷۲ واحد بوده است.

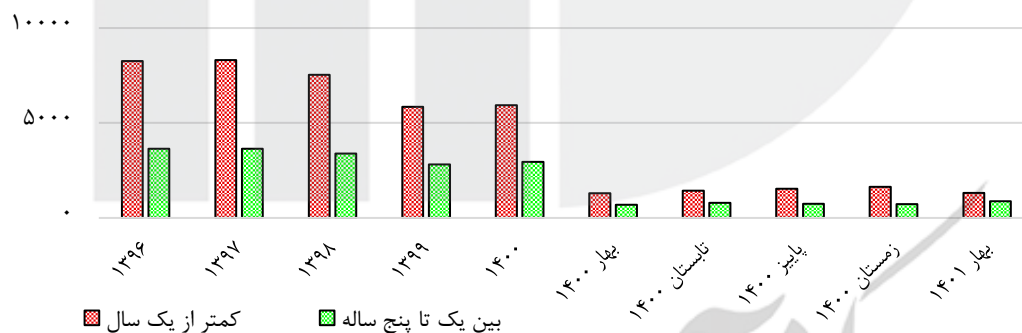


۱-۳- تعداد مرگ و میر کودکان زیر یک سال و بین یک تا پنج سال بر حسب جنس

سال / فصل	جمع	کمتر از یک سال			بین یک تا پنج سال		
		دختر	پسر	پسر و دختر	دختر	پسر	پسر و دختر
..... ۱۳۹۶	۱۱۹۰۴	۳۷۷۶	۴۴۸۵	۸۲۶۱	۱۹۹۴	۳۶۴۳	
..... ۱۳۹۷	۱۱۹۴۲	۳۷۱۹	۴۵۱۵	۸۳۰۴	۱۹۳۵	۳۶۳۸	
..... ۱۳۹۸	۱۰۹۱۵	۳۴۷۰	۴۰۶۰	۷۵۳۰	۱۸۲۵	۳۳۸۵	
..... ۱۳۹۹	۸۶۸۱	۲۷۰۴	۳۱۵۵	۵۸۵۹	۱۵۶۹	۲۸۲۲	
..... ۱۴۰۰	۸۸۷۶	۲۷۳۰	۳۱۹۷	۵۹۲۷	۱۵۶۹	۲۹۴۹	
..... بهار ۱۳۹۹	۲۰۰۸	۶۱۴	۷۱۹	۱۳۳۳	۳۸۸	۶۷۵	
..... تابستان ۱۳۹۹	۲۴۳۱	۷۴۶	۸۶۸	۱۶۱۴	۴۶۹	۸۱۷	
..... پاییز ۱۳۹۹	۲۱۵۹	۶۷۳	۷۸۷	۱۴۶۰	۳۶۱	۶۹۹	
..... زمستان ۱۳۹۹	۲۰۸۲	۶۷۲	۷۸۰	۱۴۵۲	۳۵۰	۶۳۰	
..... بهار ۱۴۰۰	۲۰۰۰	۶۱۲	۶۸۹	۱۳۰۱	۳۷۶	۶۹۹	
..... تابستان ۱۴۰۰	۲۲۳۰	۶۴۴	۷۹۹	۱۴۴۳	۴۱۱	۷۸۷	
..... پاییز ۱۴۰۰	۲۲۷۸	۷۲۴	۸۱۸	۱۵۴۲	۳۸۹	۷۳۶	
..... زمستان ۱۴۰۰	۲۳۶۸	۷۵۰	۸۹۱	۱۶۴۱	۳۹۳	۷۲۷	
..... بهار ۱۴۰۱	۲۱۸۳	۵۶۱	۷۴۲	۱۳۱۰	۳۶۱	۱۷۳	

ماخذ- سازمان ثبت احوال کشور.

۱-۳- تعداد مرگ و میر کودکان زیر یک سال و بین یک تا پنج سال



مبنا: جدول ۱-۳

۲-۳- نسبت مرگ و میر نوزادان، میزان مرگ و میر کودکان زیر یک سال و زیر پنج سال در هزار تولد زنده

سال	نوزادان (درصد مرگ نوزادان به کل مرگها)	کودکان زیر یک سال	کودکان زیر پنج سال
..... ۱۳۹۶	۸/۷۸	۱۲/۴۱	۱۴/۹۹
..... ۱۳۹۷	۹/۱۰	۱۲/۶۲	۱۵/۱۸
..... ۱۳۹۸	۹/۴۷	۱۳/۲۳	۱۶/۳۱
..... ۱۳۹۹	۹/۳۴	۱۲/۵۸	۱۵/۲۳
..... ۱۴۰۰

ماخذ- وزارت بهداشت، درمان و آموزش پزشکی.

۳-۳- تعداد افراد ثبت شده جدید مبتلا به ایدز

سال	کل	کودکان کمتر از ۵ سال	دختران بین ۱۵ تا ۱۹ سال	پسران بین ۱۵ تا ۱۹ سال
۱۳۹۶	۵۰ ^(۱)	۳۷	۳	۱۰
۱۳۹۷	۶۹ ^(۱)	۴۹	۹	۱۱
۱۳۹۸
۱۳۹۹
۱۴۰۰

(۱) ارقام شامل تعداد موارد جدید ثبت شده در دو گروه سنی کم‌تر از ۵ سال و ۱۵ تا ۱۹ سال است.

ماخذ- وزارت بهداشت، درمان و آموزش پزشکی.

۴-۳- نسبت جمعیت دارای دسترسی به آب آشامیدنی سالم و خدمات سیستم دفع فاضلاب ایمن و بیمارستان‌های دارای مدیریت پسماند و فاضلاب (درصد)

سال	آب آشامیدنی سالم و مدیریت شده	خدمات سیستم دفع فاضلاب مدیریت شده ایمن ^(۱)	بیمارستان‌های دارای مدیریت پسماند	بیمارستان‌های دارای مدیریت فاضلاب
۱۳۹۶	۹۳/۶۰	۴۸/۹۰	۹۰/۰۰	۷۷/۰۰
۱۳۹۷	۹۳/۸۰	۵۰/۸۰	۹۰/۰۰	۷۹/۵۰
۱۳۹۸	۹۴/۰۰	۵۰/۴۰	۹۱/۰۰	۸۱/۰۰
۱۳۹۹	۹۴/۰۱	۵۲/۶۰	۹۱/۳۰	۸۱/۰۰
۱۴۰۰	۹۴/۰۱	...	۹۲/۰۰	۸۱/۲۰

(۱) ماخذ: شرکت مهندسی آب و فاضلاب کشور.

ماخذ- وزارت بهداشت، درمان و آموزش پزشکی.

۳-۵- تعداد پزشکان و پیراپزشکان شاغل در دانشگاه‌های علوم پزشکی به تفکیک نوع تخصص

سال	کل پزشکان	پزشکان عمومی	پزشکان متخصص	پزشکان فوق تخصص	دندانپزشکان	داروسازان	دکترای تخصصی	دکترای علوم آزمایشگاهی	کارشناسان و بالاتر پرستاری	بهبار
۱۳۹۶	۴۸۳۳۰	۱۶۵۷۹	۱۷۷۲۵	۲۶۲۹	۴۲۷۰	۱۹۸۷	۴۸۷۵	۲۶۵	۹۰۵۴۴	۱۱۵۶۳
۱۳۹۷	۴۸۸۰۶	۱۶۱۳۰	۱۶۵۳۰	۲۶۲۶	۵۲۲۲	۲۴۰۶	۵۵۵۲	۳۴۰	۹۲۷۹۲	۱۰۳۰۲
۱۳۹۸	۵۰۲۱۲	۱۶۳۱۶	۱۷۰۹۰	۲۶۷۹	۵۲۲۱	۲۴۴۶	۶۱۰۱	۳۵۹	۹۳۶۶۳	۹۷۶۶
۱۳۹۹	۵۲۹۶۸	۱۶۸۳۹	۱۸۳۴۲	۲۹۱۷	۵۲۱۵	۲۵۶۱	۶۷۹۰	۳۰۴	۹۸۸۴۲	۹۸۶۱
۱۴۰۰	۵۲۰۵۰	۱۷۴۲۳	۱۷۹۶۷	۲۵۵۳	۴۶۸۳	۲۶۲۳	۶۴۹۷	۳۰۴	۱۰۶۶۴۶	۹۰۹۱

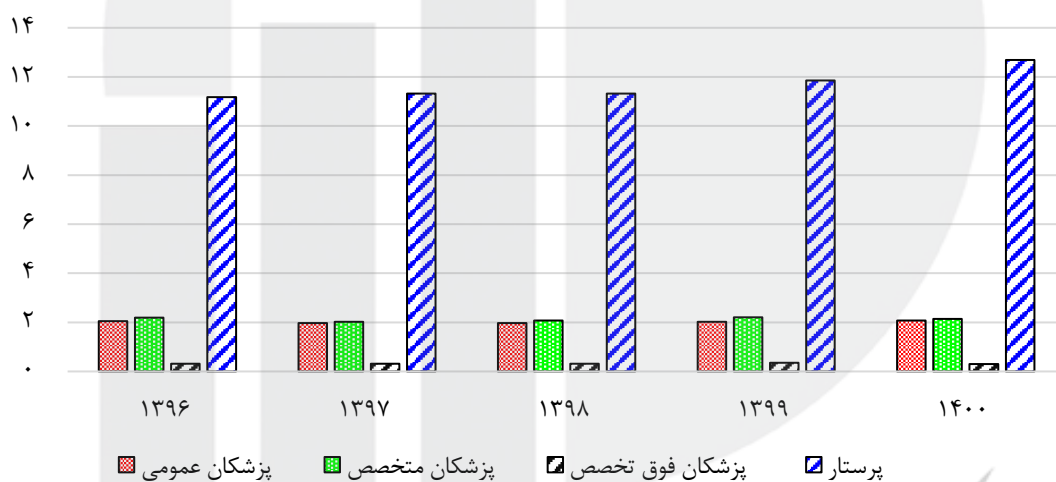
ماخذ- وزارت بهداشت، درمان و آموزش پزشکی.

۳-۶- نسبت پزشکان عمومی، متخصص، فوق تخصص و پرستار در ده هزار نفر جمعیت

پرستار	پزشکان فوق تخصص	پزشکان متخصص	پزشکان عمومی	سال
۱۱/۱۷	۰/۳۲	۲/۱۹	۲/۰۵۱۳۹۶
۱۱/۳۲	۰/۳۲	۲/۰۲	۱/۹۷۱۳۹۷
۱۱/۳۲	۰/۳۲	۲/۰۷	۱/۹۷۱۳۹۸
۱۱/۸۵	۰/۳۵	۲/۲۰	۲/۰۲۱۳۹۹
۱۲/۶۹	۰/۳۰	۲/۱۴	۲/۰۷۱۴۰۰

ماخذ- وزارت بهداشت، درمان و آموزش پزشکی.

۳-۲- نسبت پزشکان عمومی، متخصص، فوق تخصص و پرستار در ده هزار نفر جمعیت



مبنا: جدول ۳-۶

۳-۷- نسبت تعداد بیمارستان‌ها، تخت‌های بیمارستانی و داروخانه‌ها

سال	بیمارستان فعال ^(۱) (تعداد به صد هزار نفر)	تخت فعال بیمارستانی ^(۱) (تعداد به ده هزار نفر)	داروخانه ^(۲) (تعداد به ده هزار نفر)	آزمایشگاه‌ها ^(۱) (تعداد به صد هزار نفر)
.....۱۳۹۶	۱/۱۹	۱۵/۴۹	۱/۳۶	۶/۹۳
.....۱۳۹۷	۱/۲۴	۱۶/۸۵	۱/۳۷	۶/۵۳
.....۱۳۹۸	۱/۲۵	۱۶/۴۸	۱/۴۶	۶/۱۳
.....۱۳۹۹	۱/۲۴	۱۷/۱۲	۱/۴۸	۶/۱۲
.....۱۴۰۰	۱/۲۱	۱۶/۸۵	۱/۵۵	۵/۷۲

(۱) شامل مراکز تحت پوشش دانشگاه علوم پزشکی تهران برای سال ۱۴۰۰ نمی باشد.

(۲) شامل آمار دانشگاه های علوم پزشکی ایلام، تهران، گناباد، بابل و اسدآباد برای سال ۱۴۰۰ نمی باشد.

ماخذ- وزارت بهداشت، درمان و آموزش پزشکی.



مرکز آمار رای ایران

اشتغال و بیکاری

تعاریف و مفاهیم

اشتغال ناقص: افراد دارای اشتغال ناقص شامل تمام شاغلانی است که در هفته مرجع، حاضر در سر کار یا غایب موقت از محل کار بوده و به دلایل اقتصادی نظیر رکود کاری، پیدا نکردن کار با ساعت کار بیشتر، قرار داشتن در فصل غیرکاری و ... کم‌تر از ۴۴ ساعت کار کرده و خواهان و آماده برای انجام کار اضافی در هفته مرجع بوده‌اند.

بیکار: تمام افراد ۱۵ ساله و بیش‌تر که ۷ روز پیش از مراجعه مامور سرشماری حداقل یک ساعت کار نکرده‌اند و دارای شغلی نیز نبوده‌اند در صورت داشتن دو شرط ذیل بیکار محسوب می‌شوند:

۱- در ۳۰ روز گذشته برای جستجوی کار، اقدامات مشخصی را نظیر ثبت نام یا پیگیری در موسسات کاریابی، پرس و جو از دوستان، تماس با کارفرمایان، مطالعه آگهی‌های استخدامی و ... انجام داده باشند.

۲- آماده به کار باشند، یعنی طی یک دوره ۱۵ روزه شامل ۷ روز گذشته و ۷ روز آینده آمادگی شروع کار را داشته باشند، همچنین افراد ذیل بیکار محسوب شده‌اند.

۳- در انتظار شروع کار جدید هستند، یعنی برای آنان کاری مهیا شده و قرار است در آینده به آن کار مشغول شوند و نیز آماده به کار (طبق تعریف) هستند.

۴- در انتظار بازگشت به شغل قبلی و نیز آماده به کار (طبق تعریف) هستند. منظور از "در انتظار بازگشت به شغل قبلی" این است که فرد قبلاً دارای کار بوده و به دلایلی کار خود را از دست می‌دهد و پیوند رسمی شغلی ندارد ولی در انتظار بازگشت به شغل خود به سر می‌برد.

جمعیت فعال اقتصادی: تمامی اعضای ۱۵ ساله و بیش‌تر خانوارها که در هفت روز قبل از مراجعه مامور آمارگیری شاغل و یا بیکار بوده‌اند، جمعیت "فعال اقتصادی" به شمار می‌آیند. محصلان، خانه‌داران و دارندگان درآمد بدون کار، چنانچه شاغل و یا بیکار نیز بوده‌اند، "فعال اقتصادی" محسوب می‌شوند.

جمعیت غیر فعال اقتصادی: تمامی اعضای ۱۵ ساله و بیش‌تر خانوارها که در هفت روز قبل از مراجعه مامور آمارگیری شاغل و یا بیکار نبوده‌اند و در یکی از گروه‌های محصل، خانه‌دار، دارای درآمد بدون کار و سایر طبقه‌بندی شده‌اند به عنوان جمعیت "غیر فعال اقتصادی" به شمار می‌آیند. **سهم اشتغال ناقص:** عبارت است از نسبت جمعیت دارای اشتغال ناقص به جمعیت شاغل، ضریب ۱۰۰.

شاغل: تمام افراد ۱۵ ساله و بیش‌تر که در طول هفته مرجع، طبق تعریف کار، حداقل یک ساعت کار کرده و یا بنا به دلایلی به طور موقت کار را ترک کرده باشند، شاغل محسوب می‌شوند. شاغلان به طور عمده شامل دو گروه مزد و حقوق‌بگیران و خوداشتغالان می‌شوند. ترک موقت کار در هفته مرجع با داشتن پیوند رسمی شغلی، برای مزد و حقوق‌بگیران و تداوم کسب و کار برای خوداشتغالان، به‌عنوان اشتغال محسوب می‌شود. افراد زیر نیز به لحاظ اهمیتی که در فعالیت اقتصادی کشور دارند، شاغل محسوب می‌شوند:

- ۱- افرادی که بدون دریافت مزد برای یکی از اعضای خانوار خود که با وی نسبت خویشاوندی دارند کار می‌کنند (کارکنان فامیلی بدون مزد).
 - ۲- کارآموزانی که در دوره کارآموزی فعالیتی در ارتباط با فعالیت موسسه محل کارآموزی انجام می‌دهند، یعنی مستقیماً در تولید کالا یا خدمات سهم هستند و فعالیت آن‌ها "کار" محسوب می‌شود.
 - ۳- محصلانی که در هفته مرجع مطابق تعریف، کار کرده‌اند.
 - ۴- تمام افرادی که در نیروهای مسلح به صورت کادر دائم یا موقت خدمت می‌کنند (نیروهای مسلح پرسنل کادر و سربازان، درجه‌داران، افسران و وظیفه نیروهای نظامی و انتظامی).
- نرخ مشارکت اقتصادی (نرخ فعالیت):** عبارت است از نسبت جمعیت فعال (شاغل و بیکار) ۱۰ ساله و بیش‌تر به جمعیت در سن کار ۱۰ ساله و بیش‌تر، ضربدر ۱۰۰.

نرخ بیکاری: عبارت است از نسبت جمعیت بیکار به جمعیت فعال (شاغل و بیکار)، ضربدر ۱۰۰.

نسبت اشتغال: عبارت است از نسبت جمعیت شاغل ۱۵ ساله و بیش‌تر به کل جمعیت در سن کار ۱۵ ساله و بیش‌تر ضربدر ۱۰۰.

گزیده اطلاعات:

براساس نتایج طرح آمارگیری نیروی کار، جمعیت فعال ۱۵ ساله و بیش‌تر در طی سال‌های ۱۳۹۶ تا ۱۴۰۰ با نوسان همراه بوده است؛ به طوری که از ۲۶۵۰۴ هزار نفر در سال ۱۳۹۶ به ۲۷۱۶۷ هزار نفر در سال ۱۳۹۸ رسیده است. همین اطلاع در سال ۱۳۹۹ نسبت به سال ۱۳۹۸ کاهش و به ۲۵۷۳۷ هزار نفر رسیده است. همچنین این اطلاع در سال ۱۴۰۰ افزایش و به ۲۵۸۲۲ هزار نفر رسیده است. در فصل بهار ۱۴۰۱ جمعیت فعال کشور برابر ۲۵۹۷۷ هزار نفر بوده است که نسبت به فصل مشابه سال قبل ۱۰ هزار نفر افزایش داشته است. براساس همین اطلاع در بهار ۱۴۰۱، تعداد ۱۹۶۷۵ هزار نفر در مناطق شهری و تعداد ۶۳۰۲ هزار نفر در مناطق روستایی در جمعیت فعال قرار داشته‌اند.



براساس نتایج طرح آمارگیری نیروی کار، جمعیت شاغل ۱۵ ساله و بیش‌تر در طی سال‌های ۱۳۹۶ تا ۱۴۰۰ با نوسان همراه بوده است؛ به طوری که از ۲۳۲۹۷ هزار نفر در سال ۱۳۹۶ به ۲۴۲۷۴ هزار نفر در سال ۱۳۹۸ رسیده است. همین اطلاع در سال ۱۳۹۹ نسبت به سال ۱۳۹۸ کاهش و به ۲۳۲۶۳ هزار نفر رسیده است. همچنین این اطلاع در سال ۱۴۰۰ افزایش و به ۲۳۴۴۷ هزار نفر رسیده است. تعداد شاغلان کشور در بهار ۱۴۰۱ برابر ۲۳۵۷۸ هزار نفر بوده است که از این تعداد ۱۷۶۸۰ هزار نفر در مناطق شهری و ۵۸۹۷ هزار نفر در مناطق روستایی شاغل بوده‌اند. تعداد شاغلان کشور در بهار ۱۴۰۱ نسبت به فصل مشابه سال قبل تعداد ۹۸ هزار نفر (معادل ۰/۴ درصد) کاهش داشته است.



بررسی نرخ مشارکت اقتصادی (نرخ فعالیت) جمعیت ۱۵ ساله و بیش‌تر نشان می‌دهد که ۴۰/۹ درصد جمعیت در سن کار (۱۵ ساله و بیش‌تر) از نظر اقتصادی فعال بوده‌اند؛ یعنی در گروه شاغلان یا بیکاران قرار گرفته‌اند. همچنین نتایج نشان می‌دهد که نرخ مشارکت اقتصادی همواره در زنان نسبت به مردان و در نقاط شهری نسبت به نقاط



روستایی کمتر بوده است. بررسی روند تغییرات نرخ مشارکت اقتصادی کل کشور نشان می‌دهد که این شاخص، نسبت به فصل مشابه در سال قبل، ۰/۵ واحد درصد کاهش داشته است.

بررسی نسبت اشتغال (تقسیم جمعیت شاغل به کل جمعیت در سن کار) جمعیت ۱۵ ساله و بیشتر بیانگر آن است که ۳۷/۱ درصد از جمعیت در سن کار (۱۵ ساله و بیشتر) شاغل بوده‌اند. این شاخص همواره در مردان بیشتر از زنان و در نقاط روستایی بیشتر از نقاط شهری بوده است. بررسی روند تغییرات این شاخص نشان می‌دهد که نسبت به فصل مشابه در سال قبل، ۰/۶ واحد درصد کاهش داشته است.



بررسی اشتغال در بخش‌های عمده فعالیت اقتصادی نشان می‌دهد که بخش خدمات با ۵۱/۲ درصد بیشترین سهم اشتغال را به خود اختصاص داده است. همچنین، بخش‌های صنعت و کشاورزی به ترتیب با ۳۲/۷ و ۱۶/۰ درصد در رتبه‌های بعدی قرار دارند. سهم شاغلان بخش‌های کشاورزی و صنعت در بهار ۱۴۰۱ نسبت به فصل مشابه سال قبل به ترتیب ۱/۹ و ۰/۵ واحد درصد کاهش و سهم شاغلان بخش خدمات ۲/۴ واحد درصد افزایش داشته است.

بررسی نرخ بیکاری جمعیت ۱۵ ساله و بیشتر فارغ‌التحصیل آموزش عالی نشان می‌دهد که ۱۳/۲ درصد از جمعیت فارغ‌التحصیل آموزش عالی بیکار بوده‌اند. این نرخ در زنان نسبت به مردان و در نقاط روستایی نسبت به نقاط شهری بیشتر بوده است. بررسی روند تغییرات این نرخ حاکی از کاهش ۰/۲ واحد درصدی نسبت به فصل مشابه در سال قبل است.



در بهار ۱۴۰۱ سهم جمعیت بیکار فارغ‌التحصیل آموزش عالی از کل بیکاران ۳۹/۷ درصد بوده است. همچنین، سهم جمعیت شاغل فارغ‌التحصیل آموزش عالی از کل شاغلان ۲۶/۶ درصد بوده است.



بررسی نرخ بیکاری جمعیت ۱۵ ساله و بیشتر نشان می‌دهد که ۹/۲ درصد از جمعیت فعال کشور، بیکار بوده‌اند. براساس این نتایج، نرخ بیکاری در زنان نسبت به مردان و در نقاط شهری نسبت به نقاط روستایی بیشتر بوده است. بررسی روند تغییرات نرخ بیکاری کل کشور نشان می‌دهد که این شاخص، نسبت به فصل مشابه در سال قبل، ۰/۴ واحد درصد افزایش داشته است.



نرخ بیکاری گروه سنی ۱۸-۳۵ ساله نیز حاکی از آن است که ۱۶/۶ درصد از جمعیت فعال ۱۸-۳۵ ساله بیکار بوده‌اند. این شاخص در زنان نسبت به مردان و در نقاط شهری نسبت به نقاط روستایی بیشتر بوده است. بررسی روند تغییرات نرخ بیکاری گروه سنی ۱۸-۳۵ ساله نشان می‌دهد که این شاخص نیز نسبت به فصل مشابه در سال قبل، ۱/۰ واحد درصد افزایش پیدا کرده است.



۴-۱- جمعیت بر حسب وضع فعالیت اقتصادی بر حسب جنس و به تفکیک مناطق جغرافیایی (هزار نفر)

جمعیت شاغل ۱۵ ساله و بیش تر					جمعیت فعال ۱۵ ساله و بیش تر					سال / فصل
نقاط روستایی	نقاط شهری	زن	مرد	جمع	نقاط روستایی	نقاط شهری	زن	مرد	جمع	
۶۳۳۳	۱۶۹۶۴	۴۱۷۷	۱۹۱۲۱	۲۳۲۹۷	۶۹۰۵	۱۹۵۹۹	۵۲۱۴	۲۱۲۹۱	۲۶۵۰۴ ۱۳۹۶
۶۳۸۷	۱۷۳۴۴	۴۳۲۵	۱۹۴۰۷	۲۳۷۳۱	۶۹۳۹	۲۰۰۴۷	۵۳۳۵	۲۱۶۵۱	۲۶۹۸۶ ۱۳۹۷
۶۴۳۳	۱۷۸۴۰	۴۳۲۱	۱۹۹۵۳	۲۴۲۷۴	۶۹۴۳	۲۰۲۲۴	۵۲۳۹	۲۱۹۲۸	۲۷۱۶۷ ۱۳۹۸
۵۹۹۳	۱۷۲۷۰	۳۶۵۸	۱۹۶۰۵	۲۳۲۶۳	۶۴۵۸	۱۹۲۷۹	۴۳۳۶	۲۱۴۰۱	۲۵۷۳۷ ۱۳۹۹
۵۸۵۰	۱۷۵۹۷	۳۵۱۵	۱۹۹۳۲	۲۳۴۴۷	۶۲۸۵	۱۹۵۳۷	۴۱۸۵	۲۱۶۳۸	۲۵۸۲۲ ۱۴۰۰
۵۹۷۱	۱۶۹۹۱	۳۷۹۰	۱۹۱۷۳	۲۲۹۶۳	۶۴۴۴	۱۹۰۲۴	۴۳۹۲	۲۱۰۷۶	۲۵۴۶۸ بهار ۱۳۹۹
۶۱۶۰	۱۷۳۸۱	۳۶۷۰	۱۹۸۷۲	۲۳۵۴۲	۶۵۷۳	۱۹۴۴۶	۴۳۹۵	۲۱۶۲۴	۲۶۰۱۹ تابستان ۱۳۹۹
۵۹۹۵	۱۷۴۱۸	۳۶۹۱	۱۹۷۲۲	۲۳۴۱۳	۶۴۶۱	۱۹۳۸۸	۴۳۹۱	۲۱۴۵۸	۲۵۸۴۹ پاییز ۱۳۹۹
۵۸۴۵	۱۷۲۹۰	۳۴۸۱	۱۹۶۵۴	۲۳۱۳۵	۶۳۵۴	۱۹۲۵۹	۴۱۶۷	۲۱۴۴۶	۲۵۶۱۳ زمستان ۱۳۹۹
۶۰۶۹	۱۷۶۰۷	۳۶۲۲	۲۰۰۵۳	۲۳۶۷۶	۶۴۸۵	۱۹۴۸۲	۴۲۹۲	۲۱۶۷۶	۲۵۹۶۷ بهار ۱۴۰۰
۵۹۲۸	۱۷۴۷۷	۳۴۹۲	۱۹۹۱۳	۲۳۴۰۵	۶۳۴۰	۱۹۵۶۱	۴۲۴۳	۲۱۶۵۸	۲۵۹۰۱ تابستان ۱۴۰۰
۵۸۱۳	۱۷۷۲۲	۳۴۹۶	۲۰۰۳۹	۲۳۵۳۵	۶۲۳۸	۱۹۶۰۰	۴۱۴۹	۲۱۶۸۹	۲۵۸۳۸ پاییز ۱۴۰۰
۵۵۹۱	۱۷۵۸۳	۳۴۵۱	۱۹۷۲۲	۲۳۱۷۴	۶۰۷۸	۱۹۵۰۵	۴۰۵۵	۲۱۵۲۸	۲۵۵۸۳ زمستان ۱۴۰۰
۵۸۱۹۷	۱۷۶۸۰	۳۶۸۱	۱۹۸۹۶	۲۳۵۷۸	۶۳۰۲	۱۹۶۷۵	۴۳۸۹	۲۱۵۸۸	۲۵۹۷۷ بهار ۱۴۰۱

جمعیت شاغل ۶۵ ساله و بیش تر					جمعیت فعال ۶۵ ساله و بیش تر					سال
نقاط روستایی	نقاط شهری	زن	مرد	جمع	نقاط روستایی	نقاط شهری	زن	مرد	جمع	
۲۹۴	۳۰۶	۶۰	۵۴۰	۶۰۰	۲۹۵	۳۱۶	۶۱	۵۵۱	۶۱۱ ۱۳۹۶
۳۰۵	۳۲۱	۶۸	۵۵۷	۶۲۶	۳۰۷	۳۲۹	۶۹	۵۶۷	۶۳۵ ۱۳۹۷
۳۰۰	۳۰۴	۷۲	۵۳۲	۶۰۴	۳۰۲	۳۱۰	۷۳	۵۳۹	۶۱۲ ۱۳۹۸
۲۷۰	۲۶۴	۵۷	۴۷۶	۵۳۴	۲۷۰	۲۶۹	۵۸	۴۸۱	۵۳۹ ۱۳۹۹
۲۵۹	۲۶۶	۴۵	۴۸۰	۵۲۵	۲۶۰	۲۷۰	۴۶	۴۸۴	۵۳۰ ۱۴۰۰

ماخذ- مرکز آمار ایران. دفتر جمعیت، نیروی کار و سرشماری.

۲-۴- نرخ مشارکت اقتصادی جمعیت ۱۵ ساله و بیش تر بر حسب جنس و به تفکیک مناطق جغرافیایی (درصد)

سال / فصل	جمع			نقاط شهری			نقاط روستایی		
	جمع	مرد	زن	جمع	مرد	زن	جمع	مرد	زن
..... ۱۳۹۶	۴۴٫۲	۷۰٫۹	۱۷٫۴	۴۳٫۲	۶۹٫۵	۱۶٫۹	۴۷٫۴	۷۵٫۰	۱۹٫۲
..... ۱۳۹۷	۴۴٫۵	۷۱٫۴	۱۷٫۶	۴۳٫۵	۷۰٫۱	۱۷٫۱	۴۷٫۵	۷۶٫۴	۱۹٫۱
..... ۱۳۹۸	۴۴٫۱	۷۱٫۱	۱۷٫۰	۴۳٫۰	۶۹٫۶	۱۶٫۴	۴۷٫۳	۷۶٫۰	۱۸٫۷
..... ۱۳۹۹	۴۱٫۳	۶۸٫۷	۱۳٫۹	۴۰٫۴	۶۷٫۲	۱۳٫۵	۴۴٫۲	۷۳٫۴	۱۵٫۲
..... ۱۴۰۰	۴۰٫۹	۶۸٫۷	۱۳٫۳	۴۰٫۳	۶۷٫۵	۱۳٫۰	۴۳٫۲	۷۲٫۶	۱۴٫۱
..... بهار ۱۳۹۹	۴۱٫۰	۶۷٫۹	۱۴٫۱	۴۰٫۰	۶۶٫۴	۱۳٫۷	۴۴٫۰	۷۲٫۸	۱۵٫۴
..... تابستان ۱۳۹۹	۴۱٫۸	۶۹٫۵	۱۴٫۱	۴۰٫۸	۶۷٫۹	۱۳٫۶	۴۴٫۹	۷۴٫۵	۱۵٫۷
..... پاییز ۱۳۹۹	۴۱٫۴	۶۸٫۸	۱۴٫۱	۴۰٫۵	۶۷٫۳	۱۳٫۷	۴۴٫۲	۷۳٫۴	۱۵٫۳
..... زمستان ۱۳۹۹	۴۰٫۹	۶۸٫۵	۱۳٫۳	۴۰٫۱	۶۷٫۲	۱۳٫۰	۴۳٫۵	۷۳٫۱	۱۴٫۳
..... بهار ۱۴۰۰	۴۱٫۴	۶۹٫۱	۱۳٫۷	۴۰٫۴	۶۷٫۷	۱۳٫۰	۴۴٫۵	۷۳٫۶	۱۵٫۷
..... تابستان ۱۴۰۰	۴۱٫۱	۶۸٫۸	۱۳٫۵	۴۰٫۴	۶۷٫۵	۱۳٫۳	۴۳٫۵	۷۳٫۳	۱۴٫۱
..... پاییز ۱۴۰۰	۴۰٫۹	۶۸٫۷	۱۳٫۱	۴۰٫۳	۶۷٫۵	۱۳٫۱	۴۲٫۹	۷۲٫۸	۱۳٫۳
..... زمستان ۱۴۰۰	۴۰٫۴	۶۸٫۰	۱۲٫۸	۴۰٫۰	۶۷٫۲	۱۲٫۶	۴۱٫۸	۷۰٫۷	۱۳٫۳
..... بهار ۱۴۰۱	۴۰٫۹	۶۸٫۰	۱۳٫۸	۴۰٫۱	۶۶٫۶	۱۳٫۶	۴۳٫۵	۷۲٫۸	۱۴٫۵

ماخذ- مرکز آمار ایران، دفتر جمعیت، نیروی کار و سرشماری.

۳-۴- نسبت اشتغال و سهم اشتغال ناقص جمعیت ۱۵ ساله و بیش تر بر حسب جنس و به تفکیک مناطق جغرافیایی (درصد)

سال / فصل	نسبت اشتغال			سهم اشتغال ناقص		
	جمع	مرد	زن	جمع	مرد	زن
..... ۱۳۹۶	۳۸٫۹	۶۳٫۷	۱۴٫۰	۱۰٫۴	۱۱٫۶	۵٫۱
..... ۱۳۹۷	۳۹٫۱	۶۳٫۹	۱۴٫۲	۱۰٫۹	۱۲٫۰	۵٫۹
..... ۱۳۹۸	۳۹٫۴	۶۴٫۷	۱۴٫۰	۹٫۹	۱۰٫۹	۸٫۸
..... ۱۳۹۹	۳۷٫۳	۶۲٫۹	۱۱٫۷	۹٫۵	۱۰٫۴	۴٫۲
..... ۱۴۰۰	۳۷٫۲	۶۳٫۳	۱۱٫۱	۱۰٫۲	۱۱٫۲	۴٫۳
..... بهار ۱۳۹۹	۳۶٫۹	۶۱٫۸	۱۲٫۲	۷٫۹	۸٫۹	۳٫۲
..... تابستان ۱۳۹۹	۳۷٫۸	۶۳٫۸	۱۱٫۸	۹٫۳	۱۰٫۱	۴٫۸
..... پاییز ۱۳۹۹	۳۷٫۵	۶۳٫۲	۱۱٫۸	۹٫۹	۱۰٫۹	۴٫۳
..... زمستان ۱۳۹۹	۳۶٫۹	۶۲٫۸	۱۱٫۱	۱۰٫۸	۱۱٫۹	۴٫۶
..... بهار ۱۴۰۰	۳۷٫۷	۶۳٫۹	۱۱٫۵	۹٫۸	۱۰٫۸	۴٫۳
..... تابستان ۱۴۰۰	۳۷٫۲	۶۳٫۳	۱۱٫۱	۹٫۵	۱۰٫۴	۴٫۲
..... پاییز ۱۴۰۰	۳۷٫۳	۶۳٫۵	۱۱٫۱	۱۰٫۶	۱۱٫۷	۴٫۶
..... زمستان ۱۴۰۰	۳۶٫۶	۶۲٫۳	۱۰٫۹	۱۰٫۷	۱۱٫۹	۴٫۲
..... بهار ۱۴۰۱	۳۷٫۱	۶۲٫۷	۱۱٫۶	۹٫۷	۱۰٫۵	۵٫۰

ماخذ- مرکز آمار ایران، دفتر جمعیت، نیروی کار و سرشماری.

۴-۴- سهم شاغلان بخش‌های عمده اقتصادی جمعیت ۱۵ ساله و بیش تر بر حسب جنس (درصد)

بخش خصوصی	بخش عمومی	خدمات			صنعت			کشاورزی			سال / فصل
		زن	مرد	جمع	زن	مرد	جمع	زن	مرد	جمع	
۸۴٫۰	۱۶٫۰	۵۳٫۴	۴۹٫۸	۵۰٫۵	۲۵٫۴	۳۳٫۵	۳۲٫۰	۲۱٫۲	۱۶٫۷	۱۷٫۵ ۱۳۹۶
۸۴٫۴	۱۵٫۶	۵۳٫۵	۴۹٫۶	۵۰٫۳	۲۶٫۷	۳۳٫۱	۳۲٫۰	۱۹٫۷	۱۷٫۳	۱۷٫۷ ۱۳۹۷
۸۵٫۲	۱۴٫۸	۵۳٫۳	۴۹٫۷	۵۰٫۳	۲۶٫۹	۳۳٫۱	۳۲٫۰	۱۹٫۸	۱۷٫۲	۱۷٫۷ ۱۳۹۸
۸۵٫۱	۱۴٫۹	۵۵٫۷	۴۸٫۱	۴۹٫۳	۲۵٫۷	۳۴٫۷	۳۳٫۳	۱۸٫۶	۱۷٫۲	۱۷٫۴ ۱۳۹۹
۱۵٫۴	۸۴٫۶	۵۷٫۵	۴۸٫۵	۴۹٫۸	۲۵٫۳	۳۵٫۳	۳۳٫۸	۱۷٫۲	۱۶٫۲	۱۶٫۳ ۱۴۰۰
۸۴٫۶	۱۵٫۴	۵۷٫۰	۴۸٫۲	۴۹٫۷	۲۳٫۲	۳۳٫۴	۳۱٫۸	۱۹٫۸	۱۸٫۳	۱۸٫۶ بهار ۱۳۹۹
۸۵٫۶	۱۴٫۴	۵۴٫۷	۴۶٫۹	۴۸٫۱	۲۴٫۳	۳۵٫۱	۳۳٫۴	۲۱٫۰	۱۸٫۰	۱۸٫۵ تابستان ۱۳۹۹
۸۵٫۴	۱۴٫۶	۵۳٫۹	۴۸٫۱	۴۹٫۰	۲۸٫۹	۳۵٫۳	۲۴٫۳	۱۷٫۱	۱۶٫۶	۱۶٫۷ پاییز ۱۳۹۹
۸۴٫۹	۱۵٫۱	۵۷٫۲	۴۹٫۲	۵۰٫۴	۲۶٫۶	۳۵٫۰	۳۳٫۸	۱۶٫۲	۱۵٫۷	۱۵٫۸ زمستان ۱۳۹۹
۸۴٫۷	۱۵٫۳	۵۵٫۲	۴۷٫۶	۴۸٫۸	۲۴٫۲	۳۴٫۹	۳۳٫۲	۲۰٫۶	۱۷٫۵	۱۷٫۹ بهار ۱۴۰۰
۸۴٫۷	۱۵٫۳	۵۶٫۹	۴۷٫۴	۴۸٫۸	۲۳٫۹	۳۵٫۵	۳۳٫۸	۱۹٫۱	۱۷٫۱	۱۷٫۴ تابستان ۱۴۰۰
۸۴٫۷	۱۵٫۳	۵۷٫۶	۴۸٫۵	۴۹٫۹	۲۶٫۹	۳۶٫۰	۳۴٫۷	۱۵٫۴	۱۵٫۴	۱۵٫۴ پاییز ۱۴۰۰
۸۴٫۲	۱۵٫۸	۶۰٫۳	۵۰٫۵	۵۱٫۹	۲۶٫۱	۳۴٫۹	۳۳٫۶	۱۳٫۶	۱۴٫۷	۱۴٫۵ زمستان ۱۴۰۰
۸۵٫۰	۱۵٫۰	۶۰٫۲	۴۹٫۶	۵۱٫۲	۲۳٫۳	۳۴٫۴	۳۲٫۷	۱۶٫۵	۱۶٫۰	۱۶٫۰ بهار ۱۴۰۱

ماخذ- مرکز آمار ایران، دفتر جمعیت، نیروی کار و سرشماری.

۴-۵- بیکاری جمعیت ۱۵ ساله و بیشتر فارغ التحصیل آموزش عالی بر حسب جنس و به تفکیک مناطق جغرافیایی

نرخ بیکاران فارغ التحصیل آموزش عالی					تعداد بیکاران فارغ التحصیل آموزش عالی					سال / فصل
نقاط روستایی	نقاط شهری	زن	مرد	جمع	نقاط روستایی	نقاط شهری	زن	مرد	جمع	
۲۴٫۶	۱۸٫۵	۳۰٫۱	۱۳٫۰	۱۹٫۰	۱۳۰۵۰۶	۱۰۴۳۹۷۶	۶۴۹۱۳۹	۵۲۵۳۴۴	۱۱۷۴۴۸۳ ۱۳۹۶
۲۲٫۶	۱۷٫۸	۲۸٫۲	۱۳٫۱	۱۸٫۳	۱۳۶۷۰۸	۱۱۳۵۰۱۹	۶۷۰۶۱۸	۶۰۱۱۰۹	۱۲۷۱۷۲۹ ۱۳۹۷
۲۱٫۱	۱۶٫۳	۲۶٫۲	۱۲٫۱	۱۶٫۷	۱۳۶۱۸۰	۱۰۶۸۶۱۵	۶۲۰۲۷۰	۵۸۴۵۲۵	۱۲۰۴۷۹۶ ۱۳۹۸
۱۹٫۵	۱۳٫۷	۲۲٫۸	۱۰٫۴	۱۴٫۲	۱۱۷۵۸۷	۸۴۵۱۷۵	۴۷۷۸۲۲	۴۸۴۹۳۹	۹۶۲۷۶۲ ۱۳۹۹
۱۸٫۰	۱۳٫۲	۲۲٫۸	۹٫۷	۱۳٫۶	۱۱۱۴۳۰	۸۴۵۸۴۲	۴۸۰۶۱۳	۴۷۶۶۵۸	۹۵۷۲۷۱ ۱۴۰۰
۱۹٫۴	۱۲٫۹	۲۰٫۲	۱۰٫۳	۱۳٫۵	۱۱۲۹۶۱	۷۸۹۴۴۹	۴۳۳۱۱۸	۴۶۹۲۹۲	۹۰۲۴۱۰ بهار ۱۳۹۹
۱۷٫۹	۱۴٫۶	۲۳٫۹	۱۰٫۹	۱۴٫۹	۱۰۹۵۲۲	۸۹۸۴۷۰	۴۹۹۰۰۰	۵۰۸۹۹۲	۱۰۰۷۹۹۲ تابستان ۱۳۹۹
۲۰٫۰	۱۳٫۸	۲۳٫۴	۱۰٫۳	۱۴٫۳	۱۲۵۵۳۶	۸۵۴۴۸۲	۴۹۲۶۶۴	۴۸۷۷۵۵	۹۸۰۰۱۸ پاییز ۱۳۹۹
۲۰٫۵	۱۳٫۵	۲۳٫۵	۱۰٫۰	۱۴٫۱	۱۲۲۳۲۷	۸۳۸۲۹۹	۴۸۶۹۰۸	۴۷۳۷۱۹	۹۶۰۶۲۶ زمستان ۱۳۹۹
۱۸٫۵	۱۲٫۹	۲۲٫۴	۹٫۴	۱۳٫۴	۱۱۳۴۲۳	۸۱۰۹۷۱	۴۷۴۹۸۲	۴۴۹۴۱۲	۹۲۴۳۹۴ بهار ۱۴۰۰
۱۷٫۵	۱۴٫۱	۲۵٫۰	۹٫۷	۱۴٫۴	۱۱۱۹۰۲	۹۰۰۳۲۵	۵۳۸۰۹۷	۴۷۴۱۳۰	۱۰۱۲۲۲۷ تابستان ۱۴۰۰
۱۷٫۷	۱۳٫۴	۲۲٫۶	۱۰٫۱	۱۳٫۸	۱۰۸۱۹۸	۸۶۶۳۲۰	۴۷۵۸۵۱	۴۹۸۶۶۷	۹۷۴۵۱۸ پاییز ۱۴۰۰
۱۸٫۵	۱۲٫۵	۲۰٫۸	۹٫۷	۱۳٫۰	۱۱۲۱۹۶	۸۰۵۷۵۱	۴۳۳۵۲۳	۴۸۴۴۲۴	۹۱۷۹۴۶ زمستان ۱۴۰۰
۱۶٫۵	۱۲٫۹	۲۲٫۳	۹٫۱	۱۳٫۲	۱۰۴۱۳۰	۸۴۷۵۹۰	۴۹۴۰۸۹	۴۵۷۶۳۱	۹۵۱۷۳۰ بهار ۱۴۰۱

(۱) علت اختلاف در سرجمع ناشی از گرد کردن ارقام است. (۲) ارقام سال ۱۳۹۷ براساس پیش‌بینی‌های جمعیتی ۱۵ ساله و بیشتر به‌روزرسانی شده است.

ماخذ- مرکز آمار ایران، دفتر جمعیت، نیروی کار و سرشماری.

۴-۶- سهم جمعیت شاغل و بیکار ۱۵ ساله و بیشتر فارغ التحصیل آموزش عالی بر حسب جنس و به تفکیک مناطق جغرافیایی

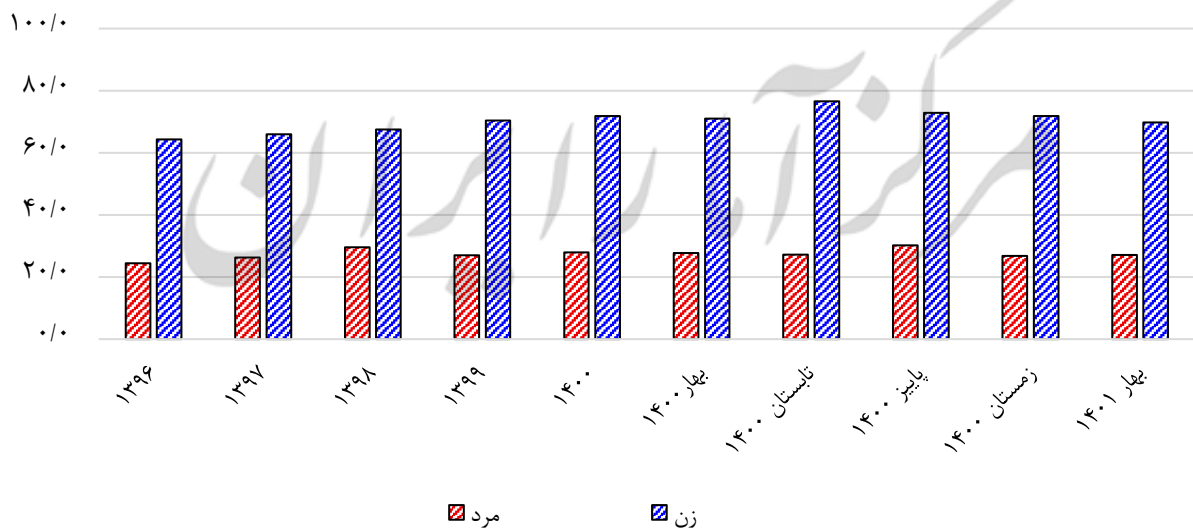
سهم جمعیت بیکار فارغ التحصیل آموزش عالی از کل بیکاران					سهم جمعیت شاغل فارغ التحصیل آموزش عالی از کل شاغلان					سال / فصل
نقاط روستایی	نقاط شهری	زن	مرد	جمع	نقاط روستایی	نقاط شهری	زن	مرد	جمع	
۲۳/۵	۴۰/۰	۶۴/۳	۲۴/۴	۳۷/۱	۶/۳	۲۷/۱	۳۶/۳	۱۸/۳	۲۱/۵	۱۳۹۶
۲۴/۲	۴۱/۵	۶۶/۰	۲۶/۳	۳۸/۶	۷/۲	۳۰/۱	۳۹/۴	۲۰/۴	۲۳/۹	۱۳۹۷
۲۶/۷	۴۴/۸	۶۷/۵	۲۹/۶	۴۱/۶	۷/۹	۳۰/۷	۴۰/۵	۲۱/۲	۲۴/۷	۱۳۹۸
۲۵/۳	۴۲/۱	۷۰/۴	۲۷/۰	۳۸/۹	۸/۱	۳۰/۸	۴۴/۳	۲۱/۴	۲۵/۰	۱۳۹۹
۲۵/۶	۴۳/۶	۷۱/۸	۲۷/۹	۴۰/۳	۸/۷	۳۱/۵	۴۶/۴	۲۲/۲	۲۵/۸	۱۴۰۰
۲۳/۹	۳۸/۸	۷۱/۹	۲۴/۷	۳۶/۰	۷/۸	۳۱/۳	۴۵/۱	۲۱/۳	۲۵/۲	بهار ۱۳۹۹
۲۶/۵	۴۳/۵	۶۸/۸	۲۹/۱	۴۰/۷	۸/۱	۳۰/۱	۴۳/۲	۲۰/۹	۲۴/۴	تابستان ۱۳۹۹
۲۷/۰	۴۳/۴	۷۰/۳	۲۸/۱	۴۰/۲	۸/۴	۳۰/۸	۴۳/۶	۲۱/۶	۲۵/۰	پاییز ۱۳۹۹
۲۴/۱	۴۲/۶	۷۱/۰	۲۶/۴	۳۸/۸	۸/۱	۳۱/۱	۴۵/۴	۲۱/۷	۲۵/۳	زمستان ۱۳۹۹
۲۷/۳	۴۳/۲	۷۱/۰	۲۷/۷	۴۰/۳	۸/۲	۳۱/۲	۴۵/۳	۲۱/۷	۲۵/۳	بهار ۱۴۰۰
۲۷/۲	۴۳/۲	۷۶/۶	۲۷/۲	۴۰/۶	۸/۹	۳۱/۳	۴۶/۱	۲۲/۱	۲۵/۶	تابستان ۱۴۰۰
۲۵/۵	۴۶/۱	۷۲/۹	۳۰/۲	۴۲/۳	۸/۷	۳۱/۵	۴۶/۵	۲۲/۲	۲۵/۸	پاییز ۱۴۰۰
۲۳/۰	۴۱/۹	۷۱/۸	۲۶/۸	۳۸/۱	۸/۹	۳۲/۲	۴۷/۷	۲۲/۹	۲۶/۶	زمستان ۱۴۰۰
۲۵/۷	۴۲/۵	۶۹/۸	۲۷/۱	۳۹/۷	۸/۹	۳۲/۵	۴۶/۸	۲۲/۹	۲۶/۶	بهار ۱۴۰۱

۱) علت اختلاف در سرجمع ناشی از گرد کردن ارقام است.

۲) ارقام سال ۱۳۹۷ براساس پیش‌بینی‌های جمعیتی ۱۵ ساله و بیشتر به‌روزرسانی شده است.

ماخذ- مرکز آمار ایران، دفتر جمعیت، نیروی کار و سرشماری.

۴-۱- سهم جمعیت بیکار فارغ التحصیل آموزش عالی از کل بیکاران بر حسب جنس



مبنا: جدول ۴-۶

۷-۴- نرخ بیکاری جمعیت در حال تحصیل و فارغ‌التحصیل آموزش عالی بر حسب جنس و به تفکیک مدرک تحصیلی (درصد)

سال	کل			کارشناسی			کارشناسی ارشد			دکتری و بالاتر		
	جمع	مرد	زن	جمع	مرد	زن	جمع	مرد	زن	جمع	مرد	زن
۱۳۹۶	۱۹٫۴	۱۳٫۵	۳۰٫۴	۱۶٫۳	۱۳٫۱	۲۷٫۶	۲۱٫۴	۱۴٫۹	۳۱٫۹	۱۷٫۲	۱۰٫۶	۲۸٫۴
۱۳۹۷	۱۸٫۳	۱۳٫۱	۲۸٫۷	۱۶٫۸	۱۳٫۷	۲۷٫۹	۲۰٫۳	۱۴٫۳	۳۰٫۷	۱۵٫۳	۱۰٫۴	۲۴٫۴
۱۳۹۸	۱۶٫۹	۱۲٫۳	۲۶٫۴	۱۴٫۵	۱۱٫۹	۲۵٫۳	۱۸٫۳	۱۳٫۰	۲۷٫۶	۱۶٫۳	۱۱٫۶	۲۴٫۷
۱۳۹۹	۱۴٫۲	۱۰٫۴	۲۲٫۸	۱۲٫۸	۱۰٫۷	۲۳٫۲	۱۶٫۰	۱۱٫۷	۲۴٫۵	۱۲٫۰	۷٫۹	۱۹٫۷
۱۴۰۰	۱۳٫۷	۹٫۸	۲۲٫۹	۱۱٫۸	۹٫۸	۲۲٫۷	۱۵٫۶	۱۱٫۰	۲۵٫۱	۱۱٫۱	۷٫۷	۱۷٫۹

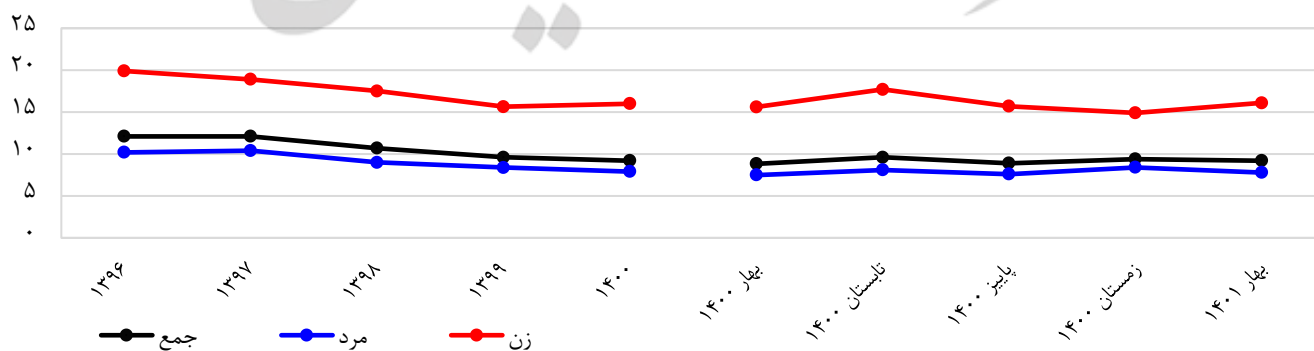
ماخذ- مرکز آمار ایران، دفتر جمعیت، نیروی کار و سرشماری.

۸-۴- نرخ بیکاری جمعیت ۱۵ ساله و بیش‌تر بر حسب جنس و به تفکیک مناطق جغرافیایی (درصد)

سال / فصل	جمع			نقاط شهری			نقاط روستایی		
	جمع	مرد	زن	جمع	مرد	زن	جمع	مرد	زن
۱۳۹۶	۱۲٫۱	۱۰٫۲	۱۹٫۹	۱۳٫۴	۱۰٫۹	۲۴٫۰	۸٫۳	۸٫۲	۸٫۵
۱۳۹۷	۱۲٫۱	۱۰٫۴	۱۸٫۹	۱۳٫۵	۱۱٫۲	۲۲٫۹	۸٫۰	۷٫۹	۸٫۰
۱۳۹۸	۱۰٫۷	۹٫۰	۱۷٫۵	۱۱٫۸	۹٫۶	۲۱٫۰	۷٫۳	۷٫۲	۷٫۸
۱۳۹۹	۹٫۶	۸٫۴	۱۵٫۶	۱۰٫۴	۸٫۸	۱۸٫۳	۷٫۲	۷٫۰	۸٫۱
۱۴۰۰	۹٫۲	۷٫۹	۱۶٫۰	۹٫۹	۸٫۳	۱۸٫۵	۶٫۹	۶٫۷	۸٫۳
بهار ۱۳۹۹	۹٫۸	۹٫۰	۱۳٫۷	۱۰٫۷	۹٫۶	۱۶٫۱	۷٫۳	۷٫۴	۶٫۹
تابستان ۱۳۹۹	۹٫۵	۸٫۱	۱۶٫۵	۱۰٫۶	۸٫۸	۱۹٫۸	۶٫۳	۶٫۱	۷٫۱
پاییز ۱۳۹۹	۹٫۴	۸٫۱	۱۵٫۹	۱۰٫۲	۸٫۵	۱۸٫۲	۷٫۲	۶٫۸	۹٫۳
زمستان ۱۳۹۹	۹٫۷	۸٫۴	۱۶٫۵	۱۰٫۲	۸٫۶	۱۸٫۹	۸٫۰	۷٫۸	۹٫۲
بهار ۱۴۰۰	۸٫۸	۷٫۵	۱۵٫۶	۹٫۶	۷٫۹	۱۸٫۵	۶٫۴	۶٫۱	۷٫۷
تابستان ۱۴۰۰	۹٫۶	۸٫۱	۱۷٫۷	۱۰٫۷	۸٫۷	۲۰٫۸	۶٫۵	۶٫۲	۸٫۱
پاییز ۱۴۰۰	۸٫۹	۷٫۶	۱۵٫۷	۹٫۶	۸٫۰	۱۷٫۸	۶٫۸	۶٫۴	۸٫۹
زمستان ۱۴۰۰	۹٫۴	۸٫۴	۱۴٫۹	۹٫۹	۸٫۵	۱۶٫۹	۸٫۰	۷٫۹	۸٫۶
بهار ۱۴۰۱	۹٫۲	۷٫۸	۱۶٫۱	۱۰٫۱	۸٫۴	۱۸٫۸	۶٫۴	۶٫۲	۷٫۸

ماخذ- مرکز آمار ایران، دفتر جمعیت، نیروی کار و سرشماری.

۲-۴- نرخ بیکاری جمعیت ۱۵ ساله و بیش‌تر بر حسب جنس و به تفکیک مناطق جغرافیایی



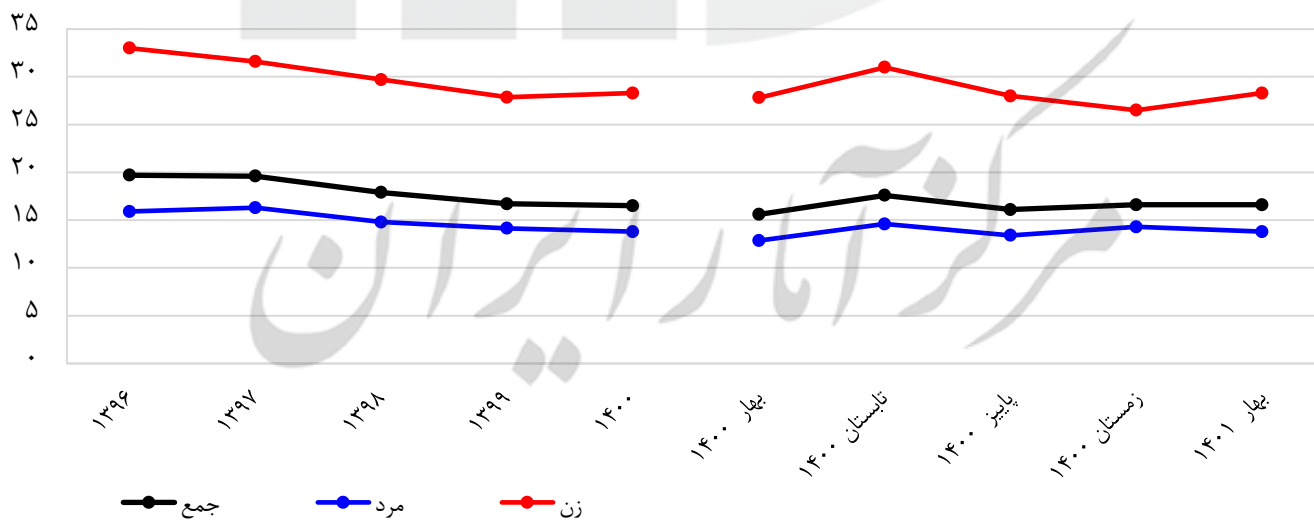
مبنا: جدول ۸-۴

۹-۴- نرخ بیکاری جمعیت ۱۸-۳۵ ساله به تفکیک جنس و مناطق جغرافیایی (درصد)

نقاط روستایی			نقاط شهری			کل کشور			سال / فصل
زن	مرد	جمع	زن	مرد	جمع	زن	مرد	جمع	
۱۸٫۴	۱۳٫۸	۱۴٫۷	۳۶٫۷	۱۶٫۶	۲۱٫۲	۳۳٫۰	۱۵٫۹	۱۹٫۷ ۱۳۹۶
۱۷٫۴	۱۳٫۰	۱۳٫۸	۳۵٫۳	۱۷٫۴	۲۱٫۵	۳۱٫۶	۱۶٫۳	۱۹٫۶ ۱۳۹۷
۱۷٫۴	۱۱٫۹	۱۲٫۹	۳۳٫۰	۱۵٫۷	۱۹٫۶	۲۹٫۷	۱۴٫۸	۱۷٫۹ ۱۳۹۸
۱۸٫۳	۱۱٫۸	۱۲٫۹	۳۰٫۵	۱۴٫۹	۱۷٫۹	۲۷٫۹	۱۴٫۱	۱۶٫۷ ۱۳۹۹
۱۸٫۵	۱۱٫۵	۱۲٫۷	۳۰٫۹	۱۴٫۵	۱۷٫۶	۲۸٫۳	۱۳٫۸	۱۶٫۵ ۱۴۰۰
۱۶٫۳	۱۲٫۰	۱۲٫۷	۲۶٫۵	۱۶٫۰	۱۸٫۰	۲۴٫۳	۱۵٫۰	۱۶٫۷ بهار ۱۳۹۹
۱۶٫۷	۱۰٫۴	۱۱٫۵	۳۲٫۹	۱۵٫۲	۱۸٫۶	۲۹٫۴	۱۴٫۰	۱۶٫۹ تابستان ۱۳۹۹
۲۰٫۶	۱۱٫۹	۱۳٫۴	۳۰٫۹	۱۴٫۲	۱۷٫۵	۲۸٫۷	۱۳٫۶	۱۶٫۵ پاییز ۱۳۹۹
۱۹٫۶	۱۲٫۹	۱۴٫۰	۳۱٫۵	۱۴٫۴	۱۷٫۷	۲۹٫۰	۱۴٫۰	۱۶٫۸ زمستان ۱۳۹۹
۱۷٫۹	۱۰٫۴	۱۱٫۷	۳۰٫۸	۱۳٫۷	۱۶٫۸	۲۷٫۸	۱۲٫۹	۱۵٫۶ بهار ۱۴۰۰
۱۷٫۸	۱۱٫۳	۱۲٫۴	۳۴٫۴	۱۵٫۶	۱۹٫۲	۳۱٫۰	۱۴٫۶	۱۷٫۶ تابستان ۱۴۰۰
۲۰٫۰	۱۱٫۱	۱۲٫۵	۲۹٫۹	۱۴٫۱	۱۷٫۲	۲۸٫۰	۱۳٫۴	۱۶٫۱ پاییز ۱۴۰۰
۱۸٫۵	۱۳٫۴	۱۴٫۲	۲۸٫۵	۱۴٫۶	۱۷٫۲	۲۶٫۵	۱۴٫۳	۱۶٫۶ زمستان ۱۴۰۰
۱۸٫۷	۱۱٫۲	۱۲٫۴	۳۰٫۶	۱۴٫۷	۱۷٫۹	۲۸٫۳	۱۳٫۸	۱۶٫۶ بهار ۱۴۰۱

ماخذ- مرکز آمار ایران، دفتر جمعیت، نیروی کار و سرشماری.

۳-۴- نرخ بیکاری جمعیت ۱۸-۳۵ ساله به تفکیک مناطق جغرافیایی



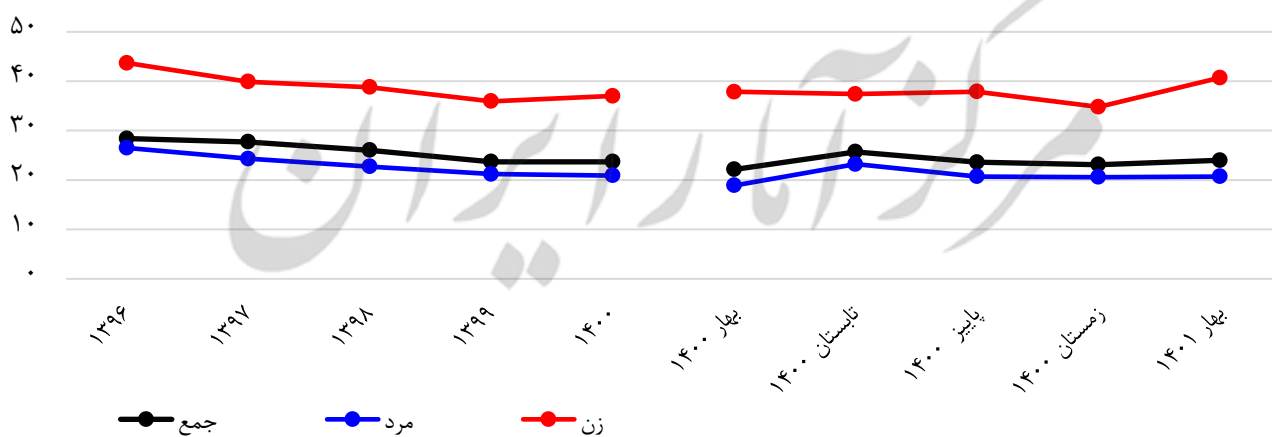
مبنا: جدول ۹-۴

۱۰-۴- نرخ بیکاری جمعیت ۱۵-۲۴ ساله به تفکیک جنس و مناطق جغرافیایی (درصد)

نقاط روستایی			نقاط شهری			کل کشور			سال / فصل
زن	مرد	جمع	زن	مرد	جمع	زن	مرد	جمع	
۲۳/۱	۲۰/۱	۲۰/۷	۵۱/۱	۲۶/۲	۳۱/۹	۴۳/۷	۲۶/۵	۲۸/۴	۱۳۹۶
۱۹/۶	۱۸/۷	۱۸/۹	۴۷/۷	۲۶/۹	۳۱/۵	۳۹/۹	۲۴/۳	۲۷/۷	۱۳۹۷
۲۱/۸	۱۸/۵	۱۹/۱	۴۴/۸	۲۴/۷	۲۹/۱	۳۸/۸	۲۲/۷	۲۶/۰	۱۳۹۸
۲۲/۱	۱۷/۷	۱۸/۴	۴۱/۲	۲۲/۸	۲۶/۰	۳۶/۰	۲۱/۲	۲۳/۷	۱۳۹۹
۲۱/۷	۱۶/۹	۱۷/۶	۴۲/۰	۲۲/۶	۲۶/۱	۳۷/۰	۲۰/۹	۲۳/۷	۱۴۰۰
۲۰/۸	۱۸/۹	۱۹/۲	۳۵/۴	۲۵/۰	۲۶/۸	۳۱/۵	۲۳/۰	۲۴/۵	بهار ۱۳۹۹
۱۸/۷	۱۵/۴	۱۵/۹	۴۱/۰	۲۲/۹	۲۶/۲	۳۵/۰	۲۰/۶	۲۳/۱	تابستان ۱۳۹۹
۲۵/۸	۱۷/۳	۱۸/۶	۴۰/۲	۲۲/۹	۲۶/۰	۳۶/۲	۲۱/۲	۲۳/۷	پاییز ۱۳۹۹
۲۳/۱	۱۹/۴	۲۰/۰	۴۸/۳	۲۰/۳	۲۵/۲	۴۱/۳	۲۰/۰	۲۳/۶	زمستان ۱۳۹۹
۲۰/۸	۱۵/۲	۱۶/۱	۴۴/۲	۲۰/۵	۲۴/۶	۳۷/۹	۱۸/۹	۲۲/۱	بهار ۱۴۰۰
۲۳/۲	۱۶/۲	۱۷/۲	۴۱/۶	۲۶/۳	۲۹/۲	۳۷/۴	۲۳/۲	۲۵/۷	تابستان ۱۴۰۰
۲۳/۵	۱۶/۷	۱۷/۶	۴۲/۲	۲۲/۵	۲۶/۰	۳۷/۹	۲۰/۷	۲۳/۶	پاییز ۱۴۰۰
۱۹/۶	۱۹/۶	۱۹/۶	۳۹/۹	۲۱/۱	۲۴/۵	۳۴/۸	۲۰/۶	۲۳/۱	زمستان ۱۴۰۰
۲۰/۳	۱۷/۸	۱۸/۱	۴۶/۶	۲۲/۰	۲۶/۶	۴۰/۷	۲۰/۷	۲۴/۰	بهار ۱۴۰۱

ماخذ- مرکز آمار ایران، دفتر جمعیت، نیروی کار و سرشماری.

۴-۴- نرخ بیکاری جمعیت ۱۵-۲۴ ساله به تفکیک مناطق جغرافیایی



مبنا: جدول ۱۰-۴

۴-۱۱- تعداد و نرخ جوانان ۱۵-۲۴ ساله غیرشاغل غیرمحصل به تفکیک جنس و مناطق جغرافیایی

سال	تعداد جوانان ۱۵-۲۴ ساله غیرشاغل غیرمحصل (NEET)					نرخ جوانان ۱۵-۲۴ ساله غیرشاغل غیرمحصل (NEET)				
	جمع	مرد	زن	نقاط شهری	نقاط روستایی	جمع	مرد	زن	نقاط شهری	نقاط روستایی
۱۳۹۹	۳۰۸۹۷۵۷	۹۹۶۰۴۳	۲۰۹۳۷۱۴	۲۱۸۸۴۵۳	۹۰۱۳۰۴	۲۹٫۴	۱۸٫۲	۴۱٫۵	۲۷٫۷	۳۴٫۴
۱۴۰۰	۲۹۲۶۲۸۱	۹۴۱۰۳۹	۱۹۸۵۲۴۲	۲۰۹۳۹۶۶	۸۳۲۳۱۵	۲۷٫۴	۱۶٫۹	۳۹٫۰	۲۶٫۰	۳۲٫۰

ماخذ- مرکز آمار ایران، دفتر جمعیت، نیروی کار و سرشماری.

۴-۱۲- سهم جمعیت دارای بیش از یک شغل (هزار نفر)(درصد)

سال	کل شاغلین			افراد دارای بیش از یک شغل			سهم جمعیت دارای بیش از یک شغل		
	جمع	نقاط شهری	نقاط روستایی	جمع	نقاط شهری	نقاط روستایی	جمع	نقاط شهری	نقاط روستایی
۱۳۹۶	۲۳۳۷۹	۱۷۰۰۱	۶۳۷۸	۷۲۷	۲۵۳	۴۷۴	۳/۱	۱/۵	۷/۴
۱۳۹۷	۲۳۷۱۲	۱۷۳۸۰	۶۳۳۲	۸۲۲	۳۰۹	۵۱۳	۳/۵	۱/۸	۸/۱
۱۳۹۸	۲۴۲۷۳	۱۷۸۴۰	۶۴۳۳	۸۳۴	۲۹۷	۵۳۷	۳/۴	۱/۷	۸/۳
۱۳۹۹	۲۳۲۶۳	۱۷۲۷۰	۵۹۹۳	۶۷۹	۲۳۷	۴۴۲	۲/۹	۱/۴	۷/۴
۱۴۰۰	۲۳۴۴۷	۱۷۵۹۷	۵۸۵۰	۶۷۹	۲۵۳	۴۲۶	۲/۹	۱/۴	۷/۳

ماخذ- مرکز آمار ایران، دفتر جمعیت، نیروی کار و سرشماری.

۱۳-۴- جمعیت شاغل ۱۵ ساله و بیشتر برحسب بخش و به تفکیک وضع اشتغال و مناطق جغرافیایی

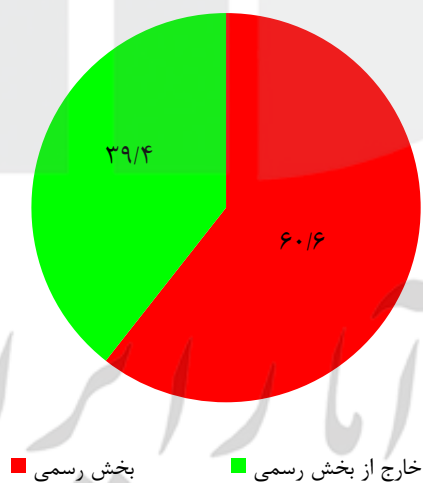
سال	شرح	کل	بخش رسمی	خارج از بخش رسمی*
۱۳۹۸	شاغل ۱۵ ساله و بیشتر	۲۴۲۷۳۵۱۷ ^(۱)	۱۴۰۶۲۳۵۷	۱۰۱۹۶۵۱۹
۱۳۹۹	شاغل ۱۵ ساله و بیشتر	۲۳۲۶۳۰۴۷	۱۳۷۲۵۴۸۵	۹۵۳۷۵۶۲
۱۴۰۰	شاغل ۱۵ ساله و بیشتر	۲۳۴۴۷۴۵۲	۱۴۲۰۰۰۷۳	۹۲۴۷۳۷۹
	اشتغال رسمی	۹۹۷۶۷۱۵	۹۸۷۶۱۰۱	۱۰۰۶۱۴
	اشتغال غیررسمی	۱۳۴۷۰۷۳۷	۴۳۲۳۹۷۲	۹۱۴۶۷۶۵
	ساکن در نقاط شهری	۱۷۵۹۷۲۵۵	۱۱۷۷۷۲۲۳	۵۸۲۰۰۳۲
	اشتغال رسمی	۸۴۸۸۴۶۶	۸۴۰۳۶۷۲	۸۴۷۹۴
	اشتغال غیررسمی	۹۱۰۸۷۸۹	۳۳۷۳۵۵۱	۵۷۳۵۲۳۸
	ساکن در نقاط روستایی	۵۸۵۰۱۹۷	۲۴۲۲۸۵۰	۳۴۲۷۳۴۷
	اشتغال رسمی	۱۴۸۸۲۴۹	۱۴۸۲۴۲۹	۱۵۸۲۱
	اشتغال غیررسمی	۴۳۶۱۹۴۸	۹۵۰۴۲۱	۳۴۱۱۵۲۷

*مجموع بخش‌های غیررسمی و خانوار

(۱) اظهار نشده برابر ۱۴۶۴۱ نفر می‌باشد.

ماخذ- مرکز آمار ایران، دفتر جمعیت، نیروی کار و سرشماری.

۴-۵- سهم جمعیت شاغل ۱۵ ساله و بیشتر برحسب بخش در سال ۱۴۰۰



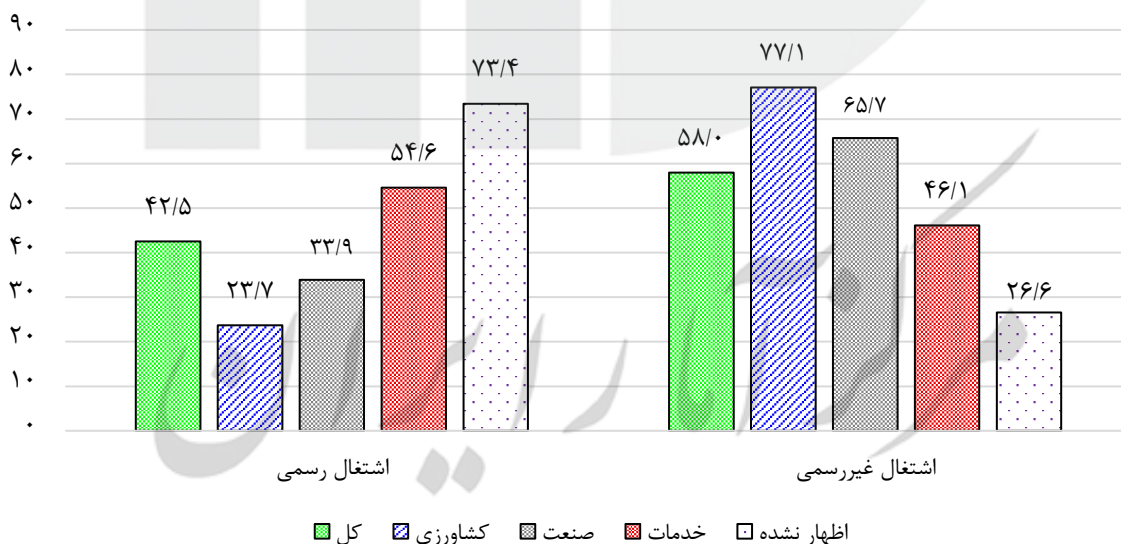
مبنا: جدول ۴-۱۳

۱۴-۴- جمعیت شاغل ۱۵ ساله و بیشتر بر حسب گروه‌های عمده فعالیت اقتصادی به تفکیک وضع اشتغال و مناطق جغرافیایی

خدمات	صنعت	کشاورزی	کل ^(۱)	شرح	سال
۱۲۲۱۳۹۹۱	۷۷۶۶۰۱۷	۴۲۹۲۵۴۱	۲۴۲۷۳۵۱۷	کل ۱۳۹۸
۱۱۴۶۹۶۴۰	۷۷۴۸۵۱۵	۴۰۴۲۸۳۲	۲۳۲۶۳۰۴۷	کل ۱۳۹۹
۱۱۶۸۷۵۸۳	۷۹۲۹۴۳۹	۳۸۲۷۲۴۵	۲۳۴۴۷۴۵۲	کل ۱۴۰۰
۶۳۸۰۱۹۷	۲۶۸۶۷۶۹	۹۰۷۴۱۱	۹۹۷۶۷۱۵	اشتغال رسمی	
۵۷۷۷۳۸۷	۲۳۵۲۱۲۳	۳۵۶۸۶۴	۸۴۸۸۴۶۶	شهری	
۶۰۲۸۱۰	۳۳۴۶۴۶	۵۵۰۵۴۷	۱۴۸۸۲۴۹	روستایی	
۵۳۰۷۳۸۷	۵۲۴۲۶۷۰	۲۹۱۹۸۳۴	۱۳۴۷۰۷۳۷	اشتغال غیررسمی	
۴۴۹۲۱۵۵	۳۸۵۰۵۸۱	۷۶۵۲۰۷	۹۱۰۸۷۸۹	شهری	
۸۱۵۲۳۲	۱۳۹۲۰۸۹	۲۱۵۴۶۲۷	۴۳۶۱۹۴۸	روستایی	

(۱) اختلاف در سرجمع ناشی از "اظهار نشده" می‌باشد.
 ماخذ- مرکز آمار ایران، دفتر جمعیت، نیروی کار و سرشماری.

۴-۶- سهم جمعیت شاغل ۱۵ ساله و بیشتر بر حسب وضع اشتغال و گروه‌های عمده فعالیت اقتصادی در سال ۱۴۰۰



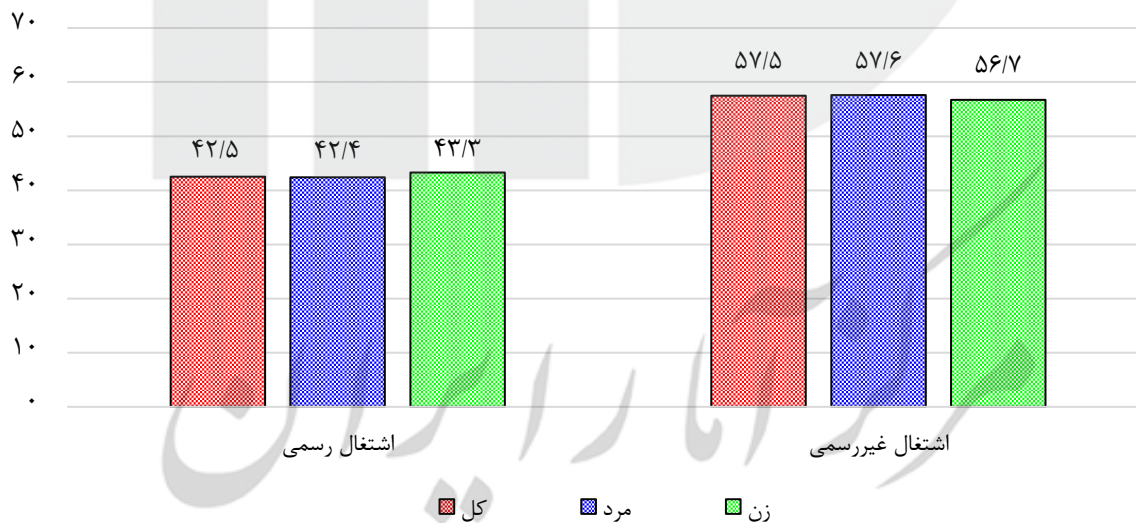
مبنا: جدول ۱۴-۴

۱۵-۴- جمعیت شاغل ۱۵ ساله و بیشتر بر حسب وضع اشتغال و به تفکیک جنس و مناطق جغرافیایی

سال	شرح	کل	اشتغال رسمی	اشتغال غیررسمی
۱۳۹۸	مرد و زن	۲۴۲۷۳۵۱۷ ^(۱)	۹۶۳۸۱۰۴	۱۴۶۲۲۷۲۰
۱۳۹۹	مرد و زن	۲۳۲۶۳۰۴۷	۹۵۷۱۱۹۳	۱۳۶۹۱۸۵۴
۱۴۰۰	مرد و زن	۲۳۴۴۷۴۵۲	۹۹۷۶۷۱۵	۱۳۴۷۰۷۳۷
	مرد	۱۹۹۳۲۰۰۴	۸۴۵۵۹۱۷	۱۱۴۷۶۰۸۸
	زن	۳۵۱۵۴۴۸	۱۵۲۰۷۹۸	۱۹۹۴۶۵۰
	ساکن در نقاط شهری	۱۷۵۹۷۲۵۵	۱۴۸۸۱۴۶۶	۹۱۰۱۷۸۹
	مرد	۱۵۰۲۸۰۹۰	۷۰۸۴۵۴۴	۷۹۴۳۵۴۶
	زن	۲۵۶۹۱۶۵	۱۴۰۳۹۲۲	۱۱۶۵۲۴۳
	ساکن در نقاط روستایی	۵۸۵۰۱۹۷	۱۴۸۸۲۴۹	۴۳۶۱۹۴۸
	مرد	۴۹۰۳۹۱۴	۱۳۷۱۳۷۳	۳۵۳۲۵۴۱
	زن	۹۴۶۲۸۳	۱۱۶۸۷۶	۸۲۹۴۰۷

(۱) اظهار نشده برابر ۱۲۶۹۳ نفر می باشد.
 ماخذ- مرکز آمار ایران، دفتر جمعیت، نیروی کار و سرشماری.

۷-۴- سهم جمعیت شاغل ۱۵ ساله و بیشتر بر حسب وضع اشتغال و به تفکیک جنس در سال ۱۴۰۰



مینا: جدول ۱۵-۴

آسیب‌های اجتماعی

تعاریف و مفاهیم

اعتیاد به مواد مخدر: مصرف مداوم یک یا چند نوع از مواد مخدر به صورتی که عدم استفاده از آن باعث ایجاد مشکلات جسمی و روحی در فرد شود.

اقدام به خودکشی: عملی که فرد برای از بین بردن خودش انجام می‌دهد.

حوادث ناشی از کار: حادثه ناشی از کار عبارت است از اتفاق یا پیامدی که در جریان انجام کار پدید آمده و با صدمات شغلی مرگبار یا غیرمرگبار همراه می‌باشد.

خانه سلامت: مرکزی است که توسط سازمان بهزیستی کشور تاسیس شده و زنان هرگز ازدواج نکرده در معرض آسیب اجتماعی و فاقد حمایت‌های خانوادگی و اجتماعی را تحت پوشش قرار داده و از طریق ارائه خدمات، زمینه‌های کسب استقلال اقتصادی و اجتماعی را فراهم آورده و آن‌ها را در تأمین حداقل نیازهای اقتصادی و جلوگیری از ابتلا به آسیب‌های اجتماعی یاری می‌نماید.

خانه امن (سازمان بهزیستی کشور): مرکزی است که توسط سازمان بهزیستی کشور برای اسکان موقت زنان خشونت دیده یا در معرض خشونت خانگی، تاسیس شده است. به طوری که این زنان حداکثر تا یک سال در این مرکز از امکانات و خدمات تخصصی فردی، خانوادگی و اجتماعی به منظور رفع مسئله خشونت و آسیب‌های وارد شده، به صورت رایگان بهره‌مند می‌شوند. در صورتی که زنان مذکور دارای فرزند پسر کم‌تر از دوازده سال یا فرزند دختر باشند، فرزندان آن‌ها نیز در این مرکز اسکان داده می‌شوند.

خدمات اورژانس اجتماعی: یکی از فعالیت‌های برنامه اورژانس اجتماعی است که خدمات تخصصی را با استفاده از روش‌های کاهش بحران و راهنمایی از طریق خط تلفن سه رقمی (۱۲۳) به فرد در معرض آسیب یا آسیب دیده اجتماعی در شرایط بحرانی ارائه می‌نماید.

خدمات کاهش آسیب اعتیاد: خدمات بهداشتی-آموزشی است که به منظور کاهش عوارض بهداشتی-اجتماعی ناشی از اعتیاد به معتادانی که به مصرف مواد ادامه می‌دهند، ارائه می‌شود.

سقط: عبارت است از خروج یا بیرون آوردن حاصل بارداری قبل از هفته بیستم حاملگی، مشروط بر اینکه خروجی علامتی از زندگی مثل تنفس و ضربان قلب نداشته باشد.

فرد مبتلا به اختلال هویت جنسی: فردی که به طور مستمر و پایدار از جنسیت بیولوژیک خود ناراضی است و از نظر روانی تمایل یا اصرار بر متعلق بودن به جنس مخالف دارد. توضیح: این واژه با عنوان فرد دچار ناراضی جنسی (سال ۱۳۹۵) تعریف شده است.

قاچاقچی مواد مخدر: قاچاقچی که امرار معاش وی، سرمایه‌گذاری و یا مشارکت در عملیات اجرایی خرید و فروش مواد مخدر است.

کم توان: فردی است که به علت اختلال فیزیکی (جسمی، حرکتی و حسی)، ذهنی و یا روانی دچار محدودیت در عملکرد فردی و یا اجتماعی باشد.

مددجو: مددجو، به فردی گفته می‌شود که دچار مشکلات جسمی، روانی، اقتصادی یا اجتماعی شده و بدون دریافت کمک و خدمات ویژه از سازمان‌های مربوط قادر به استقلال و خودکفایی اقتصادی و اجتماعی نباشد.

مددجویی تحت پوشش سازمان بهزیستی کشور: خدمت گیرنده سازمان بهزیستی کشور است که دارای پرونده مددجویی بوده و به تشخیص مددکار اجتماعی این سازمان واجد شرایط بهره‌مندی از خدمات مستمر و یا غیرمستمر سازمان بهزیستی کشور است.

مرکز بازپروری زنان آسیب دیده اجتماعی: مرکزی است که به منظور حمایت و بازپروری زنان و دختران آسیب دیده اجتماعی و یا در معرض آسیب‌های اجتماعی تاسیس شده است تا با ارائه خدمات تخصصی به آنان زمینه بازگشت به زندگی سالم را از طریق پیوند مجدد با خانواده، آموزش یا ایجاد اشتغال و کسب درآمد مشروع، ازدواج و تشکیل خانواده را فراهم می‌آورد.

مسمومیت: تاثیر وارد شدن مواد خارجی بر بدن از طریق تزریق، خوردن، آشامیدن، استنشاق و استنشاق مواد سمی، تماس با مواد سوزش‌آور یا فرساینده و همچنین سم حیوانات زهردار که موجب به هم خوردن تعادل فیزیولوژیکی، فیزیکی و یا روانی می‌شود.

مصرف کننده مواد مخدر: فردی که به صورت داوطلبانه و غیرمجاز یکی از انواع مواد مخدر را مورد مصرف قرار می‌دهد.

همسرآزاری: سوء رفتار و آزار جسمی، جنسی، روانی و سهل‌انگاری که توسط شوهر نسبت به زن و یا برعکس صورت می‌گیرد.

گزیده اطلاعات:

تعداد مراکز درمان اعتیاد از ۲۳۰۴ مرکز در سال ۱۳۹۶ به ۲۲۸۸ مرکز در سال ۱۴۰۰ رسیده است. خدمت

گیرندگان این مراکز نیز از ۴۸۶۴۶۰ نفر به ۵۵۵۶۳۱ نفر رسیده است.

تعداد خدمت گیرندگان مراکز کاهش آسیب اعتیاد تحت پوشش سازمان بهزیستی کشور در سال ۱۴۰۰ برابر

۹۵۸۰۲ نفر بوده است.

تعداد خدمات گیرندگان مراکز آسیب‌های اجتماعی از سازمان بهزیستی کشور به تفکیک نوع مرکز از سال ۱۳۹۶

تا سال ۱۳۹۹ روند افزایشی داشته است به طوری که از ۴۱۴۹۳۶ نفر به ۸۴۰۴۹۱ نفر رسیده است. همین اطلاع

در سال ۱۴۰۰ به ۴۱۸۵۸۶ نفر رسیده است.

انواع مواد مخدر و روان‌گردان کشف شده در سال ۱۳۹۶ برابر ۸۰۸۶۳۲ کیلوگرم بوده است که در سال ۱۴۰۰ به

۱۰۰۸۱۸۱ کیلوگرم رسیده است.

تعداد افراد پذیرش شده در مراکز مجاز درمان اعتیاد به مواد مخدر و روان‌گردان‌ها موضوع ماده ۱۵ در طی دوره

زمانی ۱۳۹۶ تا ۱۴۰۰ از ۱۲۵۴۷۰۴ نفر به ۱۴۹۱۹۹۹ نفر رسیده است. در دوره زمانی فوق تعداد مراکز از ۸۶۳۲

به ۸۵۸۵ مرکز رسیده است. تعداد افراد پذیرش شده در مراکز نگهداری، درمان و کاهش آسیب معتادان موضوع

ماده ۱۶ قانون و مجری تبصره ۲ ذیل آن در طی دوره زمانی ۱۳۹۶ تا ۱۴۰۰ از ۸۲۶۶۵ نفر به ۱۰۸۵۷۰ نفر

رسیده است. در دوره زمانی فوق تعداد مراکز از ۵۷۹ به ۵۰۹ مرکز رسیده است.

تعداد مددجویان تحت پوشش سازمان بهزیستی کشور از ۲۲۶۹۰۳۰ نفر در سال ۱۳۹۶ به ۲۶۵۳۰۹۲ نفر در سال

۱۴۰۰ رسیده است.





تعداد مددجویان دارای پرونده اجتماعی در سازمان بهزیستی کشور در سال ۱۳۹۶ برابر ۵۳۳۵۷۳ نفر بوده است که به ۶۹۹۵۱۵ نفر در سال ۱۴۰۰ افزایش یافته است.



تعداد معلولیت مددجویان کم‌توان تحت پوشش سازمان بهزیستی کشور از ۸۵۹۵۵۰ نفر در سال ۱۳۹۶ به ۱۶۵۶۱۷۵ نفر در سال ۱۴۰۰ رسیده است. تعداد مراجعان به مراکز مشاوره و مراکز صدای مشاور سازمان بهزیستی کشور به ترتیب از ۱۰۳۳۰۵۸ مراجعه و ۹۳۱۴۸۲ تماس در سال ۱۳۹۶ به ۱۰۵۲۷۹۳ مراجعه و ۱۹۵۸۰۱۸ تماس در سال ۱۴۰۰ رسیده است.



در بهار ۱۴۰۱ تعداد مرگ و میرهای غیرطبیعی ۱۰۹۸۵ مورد بوده است که از این تعداد ۴۵۲۷ مورد ناشی از حوادث رانندگی ترافیکی، ۲۳۷ مورد ناشی از سلاح سرد، ۲۵۵ مورد ناشی از غرق شدگی، ۵۲۰ مورد ناشی از سوختگی، ۱۵۵ مورد ناشی از برق گرفتگی، ۶۶۹ مورد ناشی از سقوط از بلندی، ۳۰ مورد ناشی از فوت ریلی و قطار، ۴۲۹ مورد ناشی از مسمومیت با سم، ۱۶۳ مورد ناشی از مسمومیت دارویی، ۱۵۴ مورد ناشی از مسمومیت با منوکسیدکربن، ۲۳۳ مورد ناشی از سوء مصرف مواد مخدر، ۵۴ مورد ناشی از مواد محرک، ۶۱۹ مورد ناشی از داروی مخدر، ۳۵۳ مورد ناشی از مصرف چنگانه و ۲۵۸۷ مورد ناشی از سایر موارد بوده است.



تعداد مرگ و میرهای ناشی از حوادث کار در بهار ۱۴۰۱، ۴۰۰ مورد بوده است که نسبت به فصل قبل تعداد ۳۵ مورد و نسبت به فصل مشابه سال قبل، ۶۷ مورد کاهش یافته است.

در بهار ۱۴۰۱ تعداد آسیب دیدگان شغلی در کارگاه‌های مشمول قانون کار برابر ۱۲۴۶ مورد بوده است که از این تعداد ۱۲۲ مورد منجر به فوت و ۱۱۲۴ مورد منجر به غیرفوت بوده است. در بهار ۱۴۰۱، معاینات بالینی بعلت نزاع جسمانی ۱۵۶۵۹۳ مورد و نزاع روانی ۲۴۲ مورد بوده است که نسبت به فصل مشابه سال قبل به ترتیب ۶۵۹۷ و ۷۲ مورد کاهش داشته است.

مرکز آمار ایران

۵-۱- تعداد مراکز درمان اعتیاد تحت پوشش سازمان بهزیستی کشور و تعداد خدمات گیرندگان این مراکز

سال	جمع		سرپایی دولتی		سرپایی غیردولتی	
	مرکز	خدمت گیرنده(نفر)	مرکز	خدمت گیرنده(نفر)	مرکز	خدمت گیرنده(نفر)
..... ۱۳۹۶	۲۳۰۴	۴۸۶۴۶۰	۹	۱۴۶۳	۱۰۶۶	۹۶۱۶۰
..... ۱۳۹۷	۲۴۵۲	۵۸۷۵۳۷	۷	۳۵۹۸	۱۱۳۲	۱۸۹۹۶۳
..... ۱۳۹۸	۲۴۱۵	۶۶۷۲۸۲	۷	۱۹۲۰	۱۱۰۷	۲۵۶۲۹۵
..... ۱۳۹۹	۲۲۸۶	۵۳۰۳۷۵	۶	۲۱۴۶	۱۰۸۱	۳۰۹۶۴۸
..... ۱۴۰۰	۲۲۸۸	۵۵۵۶۳۱	۶	۱۶۹۵	۱۰۸۷	۲۲۶۰۰۵

سال	اقامتی بهبود و بازتوانی		اجتماع درمان مدار		توانمندسازی	
	مرکز	خدمت گیرنده(نفر)	مرکز	خدمت گیرنده(نفر)	مرکز	خدمت گیرنده(نفر)
..... ۱۳۹۶	۱۱۹۷	۳۸۵۴۴۳	۳۲	۳۳۹۴
..... ۱۳۹۷	۱۲۸۰	۳۸۹۸۹۳	۳۳	۴۰۸۳
..... ۱۳۹۸	۱۲۶۹	۴۰۴۵۵۲	۳۲	۴۵۱۵
..... ۱۳۹۹	۱۱۴۶	۲۱۴۰۳۹	۲۸	۲۸۲۰	۱۷۲۲	۲۵
..... ۱۴۰۰	۱۱۱۲	۳۱۵۸۶۶	۲۸	۳۵۶۷	۱۶۵۹	۲۵

سال	جامع	
	مرکز	خدمت گیرنده(نفر)
..... ۱۳۹۶
..... ۱۳۹۷
..... ۱۳۹۸
..... ۱۳۹۹
..... ۱۴۰۰	۳۰	۶۸۳۹

ماخذ- سازمان بهزیستی کشور.

۲-۵- تعداد مراکز کاهش آسیب اعتیاد تحت پوشش سازمان بهزیستی کشور و تعداد خدمات گیرندگان این مراکز

گذری		تیم سیار		جمع		سال
خدمت گیرنده(نفر)	مرکز	خدمت گیرنده(نفر)	مرکز	خدمت گیرنده(نفر)	مرکز	
۷۱۸۶۴	۱۴۵	۱۰۴۳۹۶	۲۳۱	۱۹۲۶۹۸	۴۶۶ ۱۳۹۶
۴۳۷۳۸	۱۴۹	۵۶۲۲۶	۱۸۹	۱۱۷۵۴۱	۴۴۶ ۱۳۹۷
۲۴۷۵۷	۱۱۴	۳۶۷۱۰	۱۸۰	۹۹۹۰۷	۴۳۹ ۱۳۹۸
۲۲۱۸۰	۱۰۴	۳۳۰۳۲	۱۶۳	۱۰۴۲۴۹	۴۳۵ ۱۳۹۹
۱۸۲۵۳	۹۶	۲۵۳۲۹	۱۴۷	۹۵۱۰۲	۴۳۲ ۱۴۰۰

موبایل ون		گذری - سرپناه		سرپناه شبانه		سال
خدمت گیرنده(نفر)	مرکز	خدمت گیرنده(نفر)	مرکز	خدمت گیرنده(نفر)	مرکز	
...	۱۶۴۳۸	۹۰ ۱۳۹۶
...	۱۷۵۷۷	۱۰۸ ۱۳۹۷
۱۴۸۵۳	۲۸	۱۲۴۹۵	۳۰	۹۶۵۸	۷۹ ۱۳۹۸
۲۰۹۸۵	۳۷	۱۵۴۶۱	۳۵	۷۵۲۳	۷۰ ۱۳۹۹
۱۸۲۲۵	۳۸	۱۵۹۵۹	۳۹	۶۰۴۴	۶۱ ۱۴۰۰

کانکس		سال
خدمت گیرنده(نفر)	مرکز	
... ۱۳۹۶
... ۱۳۹۷
۱۴۳۴	۸ ۱۳۹۸
۵۰۶۸	۲۶ ۱۳۹۹
۱۳۳۵۶	۵۱ ۱۴۰۰

ماخذ- سازمان بهزیستی کشور.

۳-۵- تعداد خدمات گیرندگان مراکز آسیب‌های اجتماعی از سازمان بهزیستی کشور به تفکیک نوع مرکز

سال	جمع	مداخله در بحران‌های فردی، خانوادگی و اجتماعی	مراکز توانمندسازی کودکان خیابانی	خط تلفن اورژانس اجتماعی (تماس- های مرتبط)	خدمات سیار اورژانس اجتماعی	خانه سلامت	حمایت از مبتلایان به اختلال هویت جنسی
۱۳۹۶	۴۱۴۹۳۶	۴۸۷۳۱	۵۱۵۲	۲۲۷۵۴۷	۱۲۲۳۹۷	۶۶۹	۴۴۶
۱۳۹۷	۵۵۴۹۱۸	۶۸۳۰۸	۶۱۹۸	۲۷۷۶۳۱	۱۸۸۰۴۹	۵۷۷	۵۰۰
۱۳۹۸	۶۸۱۹۰۹	۷۸۳۱۶	۴۸۰۵	۳۳۳۶۹۷	۲۵۳۱۲۰	۵۰۳	۴۷۰
۱۳۹۹	۸۴۰۴۹۱	۷۲۴۹۲	۳۹۰۲	۵۳۹۵۹۷	۲۱۲۲۱۰	۴۹۶	۴۹۴
۱۴۰۰	۴۱۸۵۸۶	۸۶۳۳۵	۳۶۵۳	۱۷۹۱۴۶	۱۳۵۷۵۷	۵۳۷	۴۷۷

سال	مرکز حمایت و بازپروری زنان و دختران آسیب دیده اجتماعی	خانه امن		مرکز حمایت‌های روانی- اجتماعی دختران و خانواده (روزانه)	مرکز حمایتی آموزشی کودک و خانواده	مراکز غیر دولتی و غیر اقامتی حمایت و توانمندسازی زنان آسیب دیده اجتماعی (راه نوین)
		دولتی	غیردولتی			
۱۳۹۶	۱۴۳۲	۱۱۳۵	۷۲۴	۳۷۲	۶۳۳۱	۰۰۰
۱۳۹۷	۱۴۰۶	۱۲۷۸	۱۱۹۱	۱۰۷۵	۸۵۵۶	۱۴۹
۱۳۹۸	۱۲۷۵	۱۰۰۱	۱۳۱۰	۱۴۲۵	۵۷۵۳	۲۳۴
۱۳۹۹	۱۱۶۴	۸۲۹	۱۲۳۴	۱۵۱۹	۶۱۱۷	۴۳۷
۱۴۰۰	۹۷۵	۹۵۷	۱۴۱۴	۱۸۰۸	۶۷۹۹	۶۵۸

ماخذ- سازمان بهزیستی کشور.

۴-۵- انواع مواد مخدر و روان گردان کشف شده

سال	جمع ^(۱)	مواد افیونی			کانابیس ^(۳)	شیشه (مت‌آمفتامین)	سایر مواد ^(۴)
		تریاک	هروئین ^(۲)	مرفین			
۱۳۹۶	۸۰۸۶۳۲	۶۴۹۶۱۶	۲۶۴۷۹	۱۳۹۶۷	۱۰۸۱۱۱	۲۳۹۹	۸۰۶۱
۱۳۹۷	۷۸۹۴۷۲	۶۲۱۳۶۷	۲۳۸۲۶	۲۳۳۸۷	۹۷۴۵۴	۵۵۲۰	۱۷۹۱۸
۱۳۹۸	۹۵۰۷۵۰	۷۶۲۳۷۶	۱۸۹۰۳	۲۵۸۱۷	۱۰۶۸۳۰	۱۸۷۳۶	۱۸۰۸۷
۱۳۹۹	۱۱۷۷۸۰۶	۹۴۷۰۸۵	۲۸۰۳۱	۲۸۱۴۱	۱۲۹۶۶۳	۲۲۲۶۳	۲۲۶۲۴
۱۴۰۰	۱۰۰۸۱۸۱	۷۵۷۱۶۹	۲۲۶۲۹	۳۲۱۸۸	۱۴۱۸۸۴	۲۷۰۷۲	۲۷۲۳۹

(۱) اختلاف سرجمع با اجزاء به دلیل گرد کردن است.

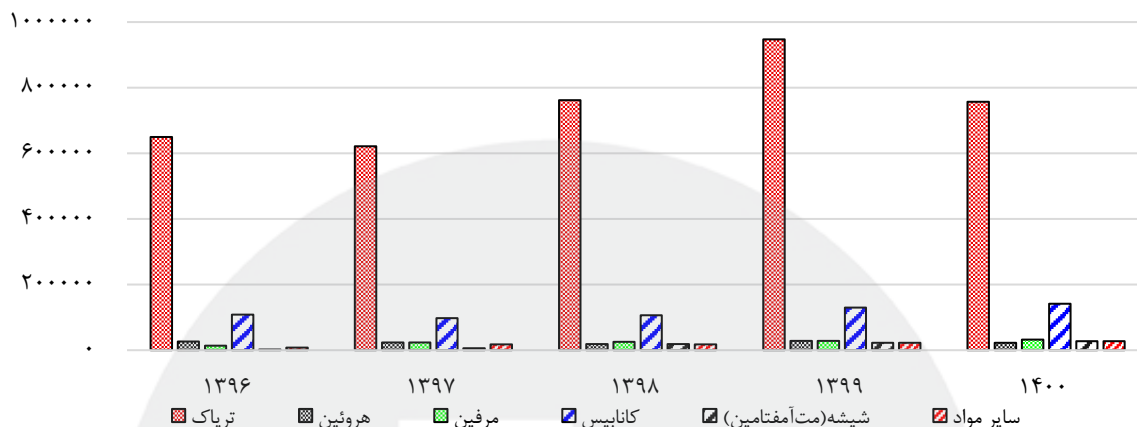
(۲) شامل هروئین و کراک است.

(۳) شامل حشیش و گراس می‌باشد.

(۴) شامل سوخته تریاک، شیره تریاک، کوکابین، ناس و... می‌باشد.

ماخذ- ریاست جمهوری، دبیرخانه ستاد مبارزه با مواد مخدر.

۵-۱- انواع مواد مخدر و روان‌گردان کشف شده



منبع: جدول ۴-۵

۵-۵- تعداد مراکز و پذیرش درمان اعتیاد به مواد مخدر و روان‌گردان‌ها

سال	مراکز مجاز درمان اعتیاد به مواد مخدر و روان‌گردان‌ها موضوع ماده ۱۵		مراکز نگهداری، درمان و کاهش آسیب معتادان موضوع ماده ۱۶ قانون و مجری تبصره ۲ ذیل آن	
	تعداد مراکز	تعداد افراد پذیرش شده	تعداد مراکز	تعداد افراد پذیرش شده
۱۳۹۶	۸۶۳۲	۱۲۵۴۷۰۴	۵۷۹	۸۲۶۶۵
۱۳۹۷	۸۷۸۶	۱۳۸۹۵۵۸	۵۹۲	۱۰۸۲۹۲
۱۳۹۸	۸۶۳۹	۱۲۶۷۰۲۰	۴۶۶	۹۱۳۶۷
۱۳۹۹	۸۶۳۵	۱۳۲۰۰۴۱	۴۲۰	۵۹۸۴۳
۱۴۰۰	۸۵۸۵	۱۴۹۱۹۹۹	۵۰۹	۱۰۸۵۷۰

ماخذ- ریاست جمهوری، دبیرخانه ستاد مبارزه با مواد مخدر.

۵-۶- تعداد مددجویان تحت پوشش سازمان بهزیستی کشور برحسب جنس و بعد خانوار

سال	مرد و زن	مرد				زن			
		جمع	۴ نفر و کمتر	۵ تا ۹ نفر	۱۰ نفر و بیشتر	جمع	۴ نفر و کمتر	۵ تا ۹ نفر	۱۰ نفر و بیشتر
۱۳۹۶	۲۲۶۹۰۳۰	۱۳۵۶۸۰۶	۱۲۳۱۵۶۱	۱۲۴۲۹۵	۹۵۰	۸۶۷۱۶۷	۸۶۷۱۶۷	۴۴۶۰۱	۴۵۶
۱۳۹۷	۲۵۱۰۶۹۰	۱۴۷۶۰۱۹	۱۳۴۷۳۸۴	۱۲۷۷۹۵	۸۴۰	۹۹۰۱۴۷	۹۹۰۱۴۷	۴۴۱۱۲	۴۱۲
۱۳۹۸	۲۶۳۲۹۶۴	۱۵۴۴۱۲۰	۱۴۱۰۵۶۷	۱۳۲۸۰۷	۷۴۶	۱۰۴۴۶۲۳	۱۰۴۴۶۲۳	۴۳۸۳۹	۳۸۲
۱۳۹۹	۲۶۸۰۸۲۰	۱۵۷۲۴۶۹	۱۴۳۶۲۳۰	۱۳۵۵۲۸	۷۱۱	۱۰۶۴۱۴۴	۱۰۶۴۱۴۴	۴۳۸۴۰	۳۶۷
۱۴۰۰	۲۶۵۳۰۹۲	۱۵۵۵۱۲۸	۱۴۱۴۸۰۶	۱۳۹۶۷۷	۶۴۵	۱۰۵۳۶۸۵	۱۰۵۳۶۸۵	۴۳۹۱۹	۳۶۰

ماخذ- سازمان بهزیستی کشور.

۷-۵- تعداد مددجویان دارای پرونده اجتماعی در سازمان بهزیستی کشور بر حسب نوع پرونده

سال	جمع	آسیب‌های اجتماعی	توانمندسازی خانواده و زنان	کودکان و نوجوانان
..... ۱۳۹۶	۵۳۳۵۷۳	۳۸۷۴۹	۴۶۸۵۳۹	۲۶۲۸۵
..... ۱۳۹۷	۵۷۹۲۲۶	۵۰۸۵۵	۵۰۲۱۸۹	۲۶۱۸۲
..... ۱۳۹۸	۶۳۴۱۳۰	۵۸۹۹۲	۵۴۹۶۰۰	۲۵۵۳۸
..... ۱۳۹۹	۶۷۲۳۲۳	۶۸۶۶۴	۵۷۸۶۱۵	۲۵۰۴۴
..... ۱۴۰۰	۶۹۹۵۱۵	۷۳۶۶۸	۵۹۹۹۵۶	۲۵۱۹۱

ماخذ- سازمان بهزیستی کشور.

۸-۵- تعداد معلولیت مددجویان کم‌توان در سازمان بهزیستی کشور بر حسب جنس و نوع معلولیت

سال	مرد و زن	مرد			
		اختلالات هوشی	اختلالات شناختی	اختلالات رشدی	اختلالات اعصاب و روان
..... ۱۳۹۶	۸۵۹۵۵۰	۹۸۸۰۶	۱۹۶۹	۵۳۳۸	۲۹۸۵۵
..... ۱۳۹۷	۱۰۴۶۶۴۲	۱۴۲۲۸۸	۳۰۹۳	۸۲۱۸	۴۶۷۶۱
..... ۱۳۹۸	۱۳۴۸۰۴۴	۱۸۰۲۳۰	۴۱۳۰	۱۰۹۶۰	۶۵۳۹۸
..... ۱۳۹۹	۱۴۶۲۲۶۸	۱۸۹۲۸۶	۴۴۹۵	۱۱۷۵۵	۷۱۲۱۰
..... ۱۴۰۰	۱۶۵۶۱۷۵	۲۱۱۹۰۸	۵۶۵۲	۱۴۵۶۹	۱۴۵۱۳

سال	مرد			
	جسمی حرکتی (ارتوپدی)	جسمی حرکتی (نورولوژیک)	شنوایی	بینایی
..... ۱۳۹۶	۶۳۶۴۴	۸۵۱۰۴	۴۵۷۵۲	۲۰۰۴۷۹
..... ۱۳۹۷	۹۷۵۰۶	۱۲۱۹۹۷	۶۸۴۵۸	۷۵۷۲۱
..... ۱۳۹۸	۱۲۷۹۸۹	۱۵۴۴۵۱	۸۷۲۹۰	۹۸۰۲۷
..... ۱۳۹۹	۱۳۶۶۰۰	۱۶۴۱۶۹	۹۲۱۶۳	۱۰۳۷۷۷
..... ۱۴۰۰	۱۶۳۰۴۰	۱۹۰۵۴۲	۱۰۶۹۶۶	۱۲۲۴۱۴

۵-۸- تعداد معلولیت مددجویان کم‌توان در سازمان بهزیستی کشور برحسب جنس و نوع معلولیت(دنباله)

سال	زن			
	اختلالات هوشی	اختلالات شناختی	اختلالات رشدی	اختلالات اعصاب و روان
.....۱۳۹۶	۶۳۹۵۷	۱۰۴۱	۲۲۱۹	۱۳۶۸۴
.....۱۳۹۷	۹۱۰۳۴	۱۷۳۶	۳۲۰۴	۲۱۲۵۲
.....۱۳۹۸	۱۱۵۰۳۹	۲۳۲۵	۴۱۰۹	۲۹۷۱۵
.....۱۳۹۹	۱۲۰۹۰۴	۲۶۸۱	۴۳۶۳	۳۲۳۴۵
..... ۱۴۰۰	۱۳۴۳۹۵	۳۶۴۲	۵۲۵۱	۳۸۱۹۴

سال	زن				
	جسمی حرکتی(ارتوپدی)	جسمی حرکتی(نورولوژیک)	شنوایی	بینایی	صوت و گفتار
.....۱۳۹۶	۳۴۶۶۳	۵۳۰۸۹	۳۳۸۳۴	۲۷۹۲۱	۳۹۸۵۴
.....۱۳۹۷	۵۳۰۱۸	۷۶۶۰۲	۵۰۳۸۳	۴۱۷۴۳	۵۷۸۸۷
.....۱۳۹۸	۷۰۸۹۵	۹۸۴۲۸	۶۴۶۶۵	۵۴۷۵۹	۷۲۱۹۲
.....۱۳۹۹	۱۰۸۱۸۸	۱۰۴۷۴۳	۶۸۳۶۷	۵۷۸۷۶	۷۶۰۶۱
..... ۱۴۰۰	۹۰۹۰۷	۱۲۱۸۰۹	۷۹۴۲۲	۶۸۲۸۴	۸۵۷۰۵

ماخذ- سازمان بهزیستی کشور.

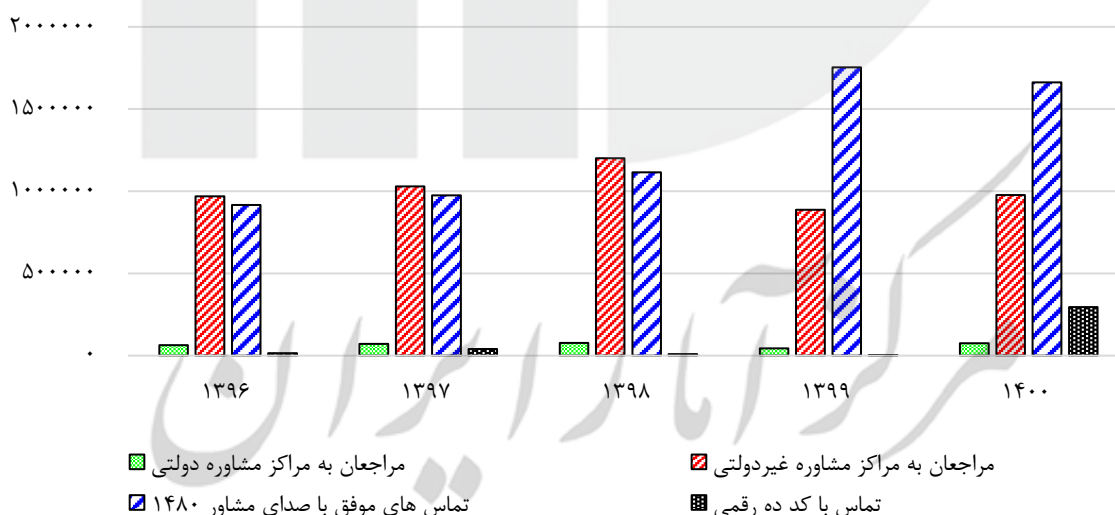
مرکز آمار ایران

۹-۵- تعداد مراجعان به مراکز مشاوره و مراکز صدای مشاور سازمان بهزیستی کشور

سال	مراجعان به مراکز مشاوره			تماس‌های صدای مشاوره		
	جمع	دولتی	غیر دولتی	جمع	تماس‌های موفق با صدای مشاور ۱۴۸۰	تماس با کد ده رقمی
۱۳۹۶	۱۰۳۳۰۵۸	۶۴۳۰۵	۹۶۸۷۵۳	۹۳۱۴۸۲	۹۱۶۲۰۷	۱۵۲۷۵
۱۳۹۷	۱۱۰۰۷۶۴	۷۰۹۱۹	۱۰۲۹۸۴۵	۱۰۱۵۸۲۱	۹۷۵۷۳۵	۴۰۰۸۶
۱۳۹۸	۱۲۷۹۷۹۸	۷۸۰۲۸	۱۲۰۱۷۷۰	۱۱۲۳۰۹۳	۱۱۱۴۵۵۲	۸۵۴۱
۱۳۹۹	۹۳۲۱۱۷	۴۳۹۹۰	۸۸۸۱۲۷	۱۷۵۶۱۲۳	۱۷۵۳۶۱۳	۲۵۱۰
۱۴۰۰	۱۰۵۲۷۹۳	۷۵۷۶۴	۹۷۷۰۲۹	۱۹۵۱۰۱۸	۱۶۶۳۲۹۷	۲۹۴۷۲۱

ماخذ- سازمان بهزیستی کشور.

۹-۵-۲- تعداد مراجعان به مراکز مشاوره و مراکز صدای مشاور سازمان بهزیستی کشور



مینا: جدول ۹-۵

۵-۱۰- تعداد مرگ و میرهای غیرطبیعی برحسب جنس و به تفکیک علت فوت

ناشی از غرق شدگی			ناشی از سلاح سرد			ناشی از حوادث رانندگی ترافیکی			جمع	سال / فصل
زن	مرد	جمع	زن	مرد	جمع	زن	مرد	جمع		
۱۶۸	۸۵۸	۱۰۲۶	۱۰۸	۶۱۲	۷۲۰	۳۴۹۲	۱۲۷۰۹	۱۶۲۰۱	۳۶۸۷۳ ۱۳۹۶
۱۳۵	۸۰۰	۹۳۵	۱۴۰	۵۹۰	۷۳۰	۳۷۲۵	۱۳۴۵۸	۱۷۱۸۳	۳۷۷۵۸ ۱۳۹۷
۲۵۸	۱۳۲۹	۱۵۸۷	۱۵۰	۸۷۷	۱۰۲۷	۴۳۳۶	۱۶۰۹۲	۲۰۴۲۸	۳۹۷۹۶ ۱۳۹۸
۲۰۴	۹۸۴	۱۱۸۸	۱۱۲	۷۵۸	۸۷۰	۲۷۰۵	۱۲۶۹۱	۱۵۳۹۶	۳۹۵۱۸ ۱۳۹۹
۱۵۷	۱۰۰۸	۱۱۶۵	۱۰۵	۷۵۶	۸۶۱	۳۳۱۱	۱۳۴۶۷	۱۶۷۷۸	۴۲۵۳۴ ۱۴۰۰
۵۷	۲۵۵	۳۱۲	۲۷	۱۹۴	۲۲۱	۶۴۶	۲۸۳۶	۳۴۸۲	۹۷۰۹ بهار ۱۳۹۹
۸۹	۴۵۶	۵۴۵	۲۷	۲۱۳	۲۴۰	۷۹۹	۳۶۰۸	۴۴۰۷	۱۰۸۷۲ تابستان ۱۳۹۹
۲۴	۱۶۳	۱۸۷	۲۸	۱۸۳	۲۱۱	۶۴۵	۳۲۳۷	۳۸۸۲	۹۳۷۱ پاییز ۱۳۹۹
۳۴	۱۱۰	۱۴۴	۳۰	۱۶۸	۱۹۸	۶۱۵	۳۰۱۰	۳۶۲۵	۹۵۶۶ زمستان ۱۳۹۹
۴۶	۲۴۹	۲۹۵	۱۸	۱۷۸	۱۹۶	۸۱۳	۳۳۱۱	۴۱۲۴	۱۰۳۲۱ بهار ۱۴۰۰
۵۶	۴۲۶	۴۸۲	۲۶	۲۱۶	۲۴۲	۸۸۳	۳۶۲۸	۴۵۱۱	۱۱۲۲۶ تابستان ۱۴۰۰
۳۶	۱۸۹	۲۲۵	۳۸	۱۹۰	۲۲۸	۸۸۶	۳۶۲۰	۴۵۰۶	۱۱۰۸۵ پاییز ۱۴۰۰
۱۹	۱۴۴	۱۶۳	۲۳	۱۷۲	۱۹۵	۷۲۹	۲۹۰۸	۳۶۳۷	۹۹۰۲ زمستان ۱۴۰۰
۴۱	۲۱۴	۲۵۵	۳۶	۲۰۱	۲۳۷	۱۰۰۰	۳۵۲۷	۴۵۲۷	۱۰۹۱۵ بهار ۱۴۰۱

ناشی از سقوط از بلندی			ناشی از برق گرفتگی			ناشی از سوختگی			سال / فصل
زن	مرد	جمع	زن	مرد	جمع	زن	مرد	جمع	
۲۷۰	۱۴۹۷	۱۷۶۷	۵۷	۵۴۹	۶۰۶	۷۲۹	۹۲۱	۱۶۵۰ ۱۳۹۶
۲۵۵	۱۴۷۳	۱۷۲۸	۶۳	۶۰۲	۶۶۵	۶۵۶	۹۲۵	۱۵۸۱ ۱۳۹۷
۳۴۴	۱۹۵۴	۲۲۹۸	۶۵	۷۷۴	۸۳۹	۹۲۰	۱۴۱۱	۲۳۳۱ ۱۳۹۸
۳۲۴	۱۷۸۲	۲۱۰۶	۷۳	۶۶۶	۷۳۹	۷۰۷	۱۱۱۴	۱۸۲۱ ۱۳۹۹
۳۸۷	۱۹۴۴	۲۳۳۱	۷۸	۷۵۶	۸۳۴	۷۲۳	۱۲۳۲	۱۹۵۵ ۱۴۰۰
۶۶	۴۰۲	۴۶۸	۱۴	۱۵۶	۱۷۰	۱۷۹	۲۹۸	۴۷۷ بهار ۱۳۹۹
۱۰۶	۴۷۲	۵۷۸	۲۹	۲۳۷	۲۶۶	۱۷۶	۲۵۳	۴۲۹ تابستان ۱۳۹۹
۷۳	۴۹۶	۵۶۹	۱۸	۱۵۷	۱۷۵	۱۵۶	۲۵۱	۴۰۷ پاییز ۱۳۹۹
۷۹	۴۱۲	۴۹۱	۱۲	۱۱۶	۱۲۸	۱۹۶	۳۱۲	۵۰۸ زمستان ۱۳۹۹
۱۰۱	۴۶۰	۵۶۱	۲۰	۱۶۸	۱۸۸	۱۹۹	۳۵۸	۵۵۷ بهار ۱۴۰۰
۱۱۶	۵۹۴	۷۱۰	۳۰	۲۶۳	۲۹۳	۱۴۹	۳۰۰	۴۴۹ تابستان ۱۴۰۰
۸۶	۴۷۰	۵۵۶	۱۴	۲۰۱	۲۱۵	۲۰۱	۲۹۲	۴۹۳ پاییز ۱۴۰۰
۸۴	۴۲۰	۵۰۴	۱۴	۱۲۴	۱۳۸	۱۷۴	۲۸۲	۴۵۶ زمستان ۱۴۰۰
۱۱۰	۵۵۹	۶۶۹	۱۲	۱۴۳	۱۵۵	۱۷۵	۳۴۵	۵۲۰ بهار ۱۴۰۱

۵-۱۰- تعداد مرگ و میرهای غیرطبیعی برحسب جنس و به تفکیک علت فوت(دنباله)

ناشی از مسمویت						ناشی از فوت ریلی و قطار			سال / فصل
ناشی از مسمویت دارویی			مسمومیت با سم ^(۱)			جمع	مرد	زن	
جمع	مرد	زن	جمع	مرد	زن				
۲۸۳	۴۶۴	۷۴۷	۳۳۹	۷۱۴	۱۰۵۳	۷	۴۰	۴۷ ۱۳۹۶
۳۱۸	۴۸۰	۷۹۸	۴۳۲	۹۱۳	۱۳۴۵	۷	۶۱	۶۸ ۱۳۹۷
۲۸۵	۳۴۰	۶۲۵	۶۸۸	۱۹۲۹	۲۶۱۷	۱۴	۸۴	۹۸ ۱۳۹۸
۲۵۷	۳۲۳	۵۸۰	۶۲۴	۱۵۵۷	۲۱۸۱	۱۰	۶۲	۷۲ ۱۳۹۹
۳۴۹	۳۹۶	۷۴۵	۵۷۵	۱۲۵۴	۱۸۲۹	۱۳	۷۰	۸۳ ۱۴۰۰
۵۷	۶۲	۱۱۹	۲۰۰	۶۸۹	۸۸۹	۰	۱۴	۱۴ بهار ۱۳۹۹
۸۱	۱۰۱	۱۸۲	۱۴۱	۲۶۵	۴۰۶	۴	۱۹	۲۳ تابستان ۱۳۹۹
۵۸	۸۲	۱۴۰	۱۲۱	۲۷۰	۳۹۱	۴	۱۱	۱۵ پاییز ۱۳۹۹
۶۱	۷۸	۱۳۹	۱۶۲	۳۳۳	۴۹۵	۲	۱۸	۲۰ زمستان ۱۳۹۹
۷۶	۷۳	۱۴۹	۱۴۰	۳۰۱	۴۴۱	۶	۱۳	۱۹ بهار ۱۴۰۰
۷۳	۹۱	۱۶۴	۱۳۲	۳۱۳	۴۴۵	۴	۲۰	۲۴ تابستان ۱۴۰۰
۱۰۸	۱۳۱	۲۳۹	۱۵۶	۳۳۸	۴۹۴	۲	۲۳	۲۵ پاییز ۱۴۰۰
۹۲	۱۰۱	۱۹۳	۱۴۷	۳۰۲	۴۴۹	۱	۱۴	۱۵ زمستان ۱۴۰۰
۸۲	۸۱	۱۶۳	۱۲۲	۳۰۷	۴۲۹	۱۲	۱۸	۳۰ بهار ۱۴۰۱

ناشی از سوء مصرف موادمخدر						ناشی از مسمویت			سال / فصل
ناشی از مواد محرک			مواد مخدر			ناشی از مسمومیت با منوکسید کربن			
جمع	مرد	زن	جمع	مرد	زن	جمع	مرد	زن	
۳۳	۳۴۲	۳۷۵	۳۳۰	۲۳۵۱	۲۶۸۱	۲۰۲	۵۶۴	۷۶۶ ۱۳۹۶
۴۲	۲۹۰	۳۳۲	۴۱۷	۲۹۲۳	۳۳۴۰	۱۷۶	۵۷۳	۷۴۹ ۱۳۹۷
۲۸	۲۳۲	۲۶۰	۱۵۰	۱۲۰۷	۱۳۵۷	۲۳۳	۷۳۳	۹۶۶ ۱۳۹۸
۲۱	۱۹۱	۲۱۲	۸۵	۸۹۲	۹۷۷	۲۳۵	۶۹۱	۹۲۶ ۱۳۹۹
۴۳	۲۳۸	۲۸۱	۱۰۵	۹۶۸	۱۰۷۳	۲۰۸	۶۳۱	۸۳۹ ۱۴۰۰
۴	۴۹	۵۳	۲۲	۲۴۵	۲۶۷	۳۹	۱۴۳	۱۸۲ بهار ۱۳۹۹
۴	۶۰	۶۴	۲۳	۲۳۲	۲۵۵	۱۸	۵۴	۷۲ تابستان ۱۳۹۹
۴	۳۹	۴۳	۲۱	۱۷۷	۱۹۸	۵۵	۱۶۸	۲۲۳ پاییز ۱۳۹۹
۹	۴۳	۵۲	۱۹	۲۳۸	۲۵۷	۱۲۳	۳۲۶	۴۴۹ زمستان ۱۳۹۹
۵	۴۴	۴۹	۲۰	۲۰۷	۲۲۷	۳۴	۹۹	۱۳۳ بهار ۱۴۰۰
۱۲	۵۱	۶۳	۲۶	۲۹۱	۳۱۷	۱۹	۳۱	۵۰ تابستان ۱۴۰۰
۱۰	۸۳	۹۳	۲۶	۲۲۸	۲۵۴	۵۲	۱۸۰	۲۳۲ پاییز ۱۴۰۰
۱۶	۶۰	۷۶	۳۳	۲۴۲	۲۷۵	۱۰۳	۳۲۱	۴۲۴ زمستان ۱۴۰۰
۵	۴۹	۵۴	۲۷	۲۰۶	۲۳۳	۳۶	۱۱۸	۱۵۴ بهار ۱۴۰۱

۵-۱۰- تعداد مرگ و میرهای غیرطبیعی برحسب جنس و به تفکیک علت فوت(دنباله)

سایر ^(۳)	ناشی از سوء مصرف مواد مخدر						سال / فصل
	ناشی از مصرف چندگانه ^(۲)			ناشی از داروی مخدر			
	زن	مرد	جمع	زن	مرد	جمع	
۹۲۳۴	۱۳۹۶
۸۳۰۴	۱۳۹۷
۱۳۵۵	۱۳۵	۱۱۷۳	۱۳۰۸	۴۷۴	۲۲۲۶	۲۷۰۰	۱۳۹۸
۹۰۰۲	۱۸۱	۱۲۱۲	۱۳۹۳	۳۸۴	۱۶۷۱	۲۰۵۵	۱۳۹۹
۹۷۸۶	۱۶۴	۱۱۷۹	۱۳۴۳	۴۶۵	۲۱۶۶	۲۶۳۱	۱۴۰۰
۲۲۲۲	۴۳	۳۰۶	۳۴۹	۸۰	۴۰۴	۴۸۴	بهار ۱۳۹۹
۲۵۳۸	۴۰	۲۸۴	۳۲۴	۱۱۵	۴۲۸	۵۴۳	تابستان ۱۳۹۹
۲۱۳۶	۴۶	۲۸۴	۳۳۰	۸۵	۳۷۹	۴۶۴	پاییز ۱۳۹۹
۲۱۰۶	۵۲	۳۳۸	۳۹۰	۱۰۴	۴۶۰	۵۶۴	زمستان ۱۳۹۹
۲۴۷۱	۴۳	۳۰۷	۳۵۰	۱۱۱	۴۵۰	۵۶۱	بهار ۱۴۰۰
۲۵۵۸	۳۵	۲۷۰	۳۰۵	۱۱۳	۵۰۰	۶۱۳	تابستان ۱۴۰۰
۲۴۳۶	۴۰	۳۰۴	۳۴۴	۱۲۵	۶۲۰	۷۴۵	پاییز ۱۴۰۰
۲۳۲۱	۴۶	۲۹۸	۳۴۴	۱۱۶	۵۹۶	۷۱۲	زمستان ۱۴۰۰
۲۵۱۷	۴۶	۳۰۷	۳۵۳	۱۲۳	۴۹۶	۶۱۹	بهار ۱۴۰۱

۱) فوت ناشی از مصرف الکل متانول، اتیلین گلیکول و سایر الکل‌ها(بجز الکل اتانول) در موارد فوت ناشی از مسمومیت سم در نظر گرفته شده است. ۲) مواردی که به فوت بعثت مصرف همزمان بیش از یک داروی مخدر بوده(مثلاً ترامادل و متادون) قبلاً بعنوان فوت ناشی از مصرف چندگانه در نظر گرفته می‌شد که به فوت ناشی از مصرف داروی مخدر اصلاح می‌گردد. ۳) سایر شامل موارد خودکشی، دیگر کشی و مرگ و میر ناشی از حلق آویز شدن است. ماخذ- سازمان پزشکی قانونی.

۵-۱۱- تعداد مرگ و میرهای ناشی از حوادث کار برحسب جنس

سال	ناشی از حوادث کار		
	زن	مرد	جمع
۱۳۹۶	۱۸	۱۶۷۵	۱۶۹۳
۱۳۹۷	۹	۱۶۱۶	۱۶۲۵
۱۳۹۸	۱۰	۱۷۴۳	۱۷۵۳
۱۳۹۹	۲۶	۱۷۹۱	۱۸۱۷
۱۴۰۰	۱۶	۱۹۱۰	۱۹۲۶
بهار ۱۳۹۹	۱	۳۹۵	۳۹۶
تابستان ۱۳۹۹	۱۹	۵۱۰	۵۲۹
پاییز ۱۳۹۹	۴	۴۷۷	۴۸۱
زمستان ۱۳۹۹	۲	۴۰۹	۴۱۱
بهار ۱۴۰۰	۸	۴۵۹	۴۶۷
تابستان ۱۴۰۰	۲	۵۳۷	۵۳۹
پاییز ۱۴۰۰	۳	۴۸۲	۴۸۵
زمستان ۱۴۰۰	۳	۴۳۲	۴۳۵
بهار ۱۴۰۱	۵	۳۹۵	۴۰۰

ماخذ- سازمان پزشکی قانونی.

۵-۱۲- تعداد آسیب دیدگان شغلی در کارگاه‌های مشمول قانون کار

سال / فصل	جمع	منجر به فوت	منجر به غیر فوت
۱۳۹۶	۱۰۶۹۷	۸۴۳	۹۸۵۴
۱۳۹۷	۹۹۹۶	۶۷۸	۹۳۱۸
۱۳۹۸	۹۷۵۱	۷۲۶	۹۰۲۵
۱۳۹۹	۱۲۵۹۰	۹۰۳	۱۱۶۸۷
۱۴۰۰	۸۹۳۱	۷۶۸	۸۱۶۳
بهار ۱۳۹۹	۱۴۸۲	۱۴۹	۱۳۳۳
تابستان ۱۳۹۹	۲۹۸۷	۲۲۴	۲۷۶۳
پاییز ۱۳۹۹	۲۸۰۳	۲۲۴	۲۵۷۹
زمستان ۱۳۹۹	۲۰۲۳	۱۵۴	۱۸۶۹
بهار ۱۴۰۰	۱۵۵۹	۱۶۵	۱۳۹۴
تابستان ۱۴۰۰	۲۶۰۲	۲۱۰	۲۳۹۲
پاییز ۱۴۰۰	۲۹۸۹	۲۴۲	۲۷۴۷
زمستان ۱۴۰۰	۱۷۸۱	۱۵۱	۱۶۳۰
بهار ۱۴۰۱	۱۲۴۶	۱۲۲	۱۱۲۴

ماخذ- وزارت تعاون، کار و رفاه اجتماعی.

۵-۱۳- تعداد معاینات بالینی بر حسب جنس و به تفکیک موضوع

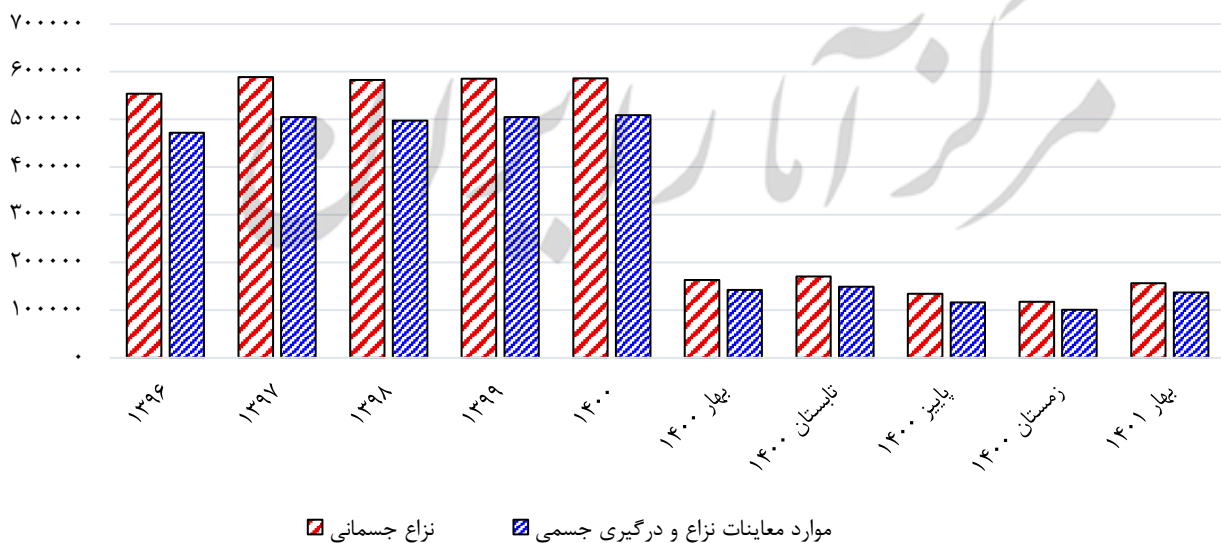
سال	کل		موارد معاینات نزاع و درگیری					
	نزاع جسمانی	نزاع روانی	جسمی			روانی		
			جمع	مرد	زن	جمع	مرد	زن
۱۳۹۶	۵۵۳۸۳۱	۲۸۰	۴۷۲۱۰۲	۳۷۳۴۲۶	۹۸۶۷۶	۲۳۵	۱۳۳	۱۰۲
۱۳۹۷	۵۸۸۵۱۷	۵۰۶	۵۰۴۸۷۱	۳۹۶۷۲۱	۱۰۸۱۵۰	۴۶۲	۲۹۶	۱۶۶
۱۳۹۸	۵۸۲۵۶۷	۹۹۹	۴۹۷۲۱۰	۳۸۹۷۶۸	۱۰۷۴۴۲	۸۴۷	۴۷۷	۳۷۰
۱۳۹۹	۵۸۵۳۷۴	۱۱۲۱	۵۰۵۱۸۷	۳۹۶۹۲۷	۱۰۸۲۶۰	۹۳۹	۵۴۹	۳۹۰
۱۴۰۰	۵۸۶۲۷۶	۱۱۵۷	۵۰۸۶۳۹	۳۸۹۱۱۵	۱۱۹۵۲۴	۱۰۱۲	۶۰۱	۴۱۱
بهار ۱۳۹۹	۱۴۶۳۴۳	۲۱۵	۱۲۷۰۴۸	۱۰۱۰۳۴	۲۶۰۱۴	۱۸۵	۱۱۱	۷۴
تابستان ۱۳۹۹	۱۸۴۰۵۷	۳۳۷	۱۶۰۰۴۴	۱۲۵۱۸۱	۳۴۸۶۳	۲۸۹	۱۵۴	۱۳۵
پاییز ۱۳۹۹	۱۳۲۲۷۸	۲۷۰	۱۱۳۷۷۴	۸۹۱۴۴	۲۴۶۳۰	۲۱۷	۱۳۴	۸۳
زمستان ۱۳۹۹	۱۲۲۶۹۶	۲۹۹	۱۰۴۳۲۱	۸۱۵۶۸	۲۲۷۵۳	۲۴۸	۱۵۰	۹۸
بهار ۱۴۰۰	۱۶۳۱۹۰	۳۱۴	۱۴۲۳۳۵	۱۱۰۳۵۰	۳۱۹۸۵	۲۵۷	۱۶۳	۹۴
تابستان ۱۴۰۰	۱۷۰۹۱۵	۳۳۷	۱۴۹۳۷۴	۱۱۳۸۷۶	۳۵۴۹۸	۲۹۹	۱۶۶	۱۳۳
پاییز ۱۴۰۰	۱۳۴۴۷۹	۲۹۴	۱۱۶۱۵۷	۸۸۰۸۹	۲۸۰۶۸	۲۷۱	۱۶۹	۱۰۲
زمستان ۱۴۰۰	۱۱۷۶۹۲	۲۱۲	۱۰۰۷۷۳	۷۶۸۰۰	۲۳۹۷۳	۱۸۵	۱۰۳	۸۲
بهار ۱۴۰۱	۱۵۶۵۹۳	۲۴۲	۱۳۶۹۶۰	۱۰۴۹۸۷	۳۱۹۷۲	۲۲۱	۱۲۱	۱۰۰

۵-۱۳- تعداد معاینات بالینی بر حسب جنس و به تفکیک موضوع (دنباله)

موارد معاینات مربوط به مدعیان همسرآزاری						سال
روانی			جسمی			
زن	مرد	جمع	زن	مرد	جمع	
۴۰	۵	۴۵	۷۷۰۵۹	۴۶۷۰	۸۱۷۲۹۱۳۹۶
۲۵	۱۹	۴۴	۷۹۴۸۴	۴۱۶۲	۸۳۶۴۶ ۱۳۹۷
۱۰۳	۴۹	۱۵۲	۸۱۶۲۴	۳۷۳۳	۸۵۳۵۷ ۱۳۹۸
۱۷۲	۱۰	۱۸۲	۷۷۱۹۶	۲۹۹۱	۸۰۱۸۷ ۱۳۹۹
۱۲۷	۱۸	۱۴۵	۷۵۱۳۰	۲۵۰۷	۷۷۶۳۷۱۴۰۰
۲۹	۱	۳۰	۱۸۶۱۸	۶۷۷	۱۹۲۹۵ بهار ۱۳۹۹
۴۸	۰	۴۸	۲۳۱۱۸	۸۹۵	۲۴۰۱۳ تابستان ۱۳۹۹
۴۹	۴	۵۳	۱۷۷۸۰	۷۲۴	۱۸۵۰۴ پاییز ۱۳۹۸
۴۶	۵	۵۱	۱۷۶۸۰	۶۹۵	۱۸۳۷۵ زمستان ۱۳۹۹
۴۳	۱۴	۵۷	۲۰۱۴۰	۷۱۵	۲۰۸۵۵ بهار ۱۴۰۰
۳۶	۲	۳۸	۲۰۸۲۰	۷۲۱	۲۱۵۴۱ تابستان ۱۴۰۰
۲۲	۱	۲۳	۱۷۷۶۸	۵۵۴	۱۸۳۲۲ پاییز ۱۴۰۰
۲۶	۱	۲۷	۱۶۴۰۲	۵۱۷	۱۶۹۱۹ زمستان ۱۴۰۰
۲۰	۱	۲۱	۱۸۹۱۴	۶۵۹	۱۹۶۳۳ بهار ۱۴۰۱

ماخذ- سازمان پزشکی قانونی.

۵-۳- تعداد معاینات بالینی نزاع و درگیری جسمانی



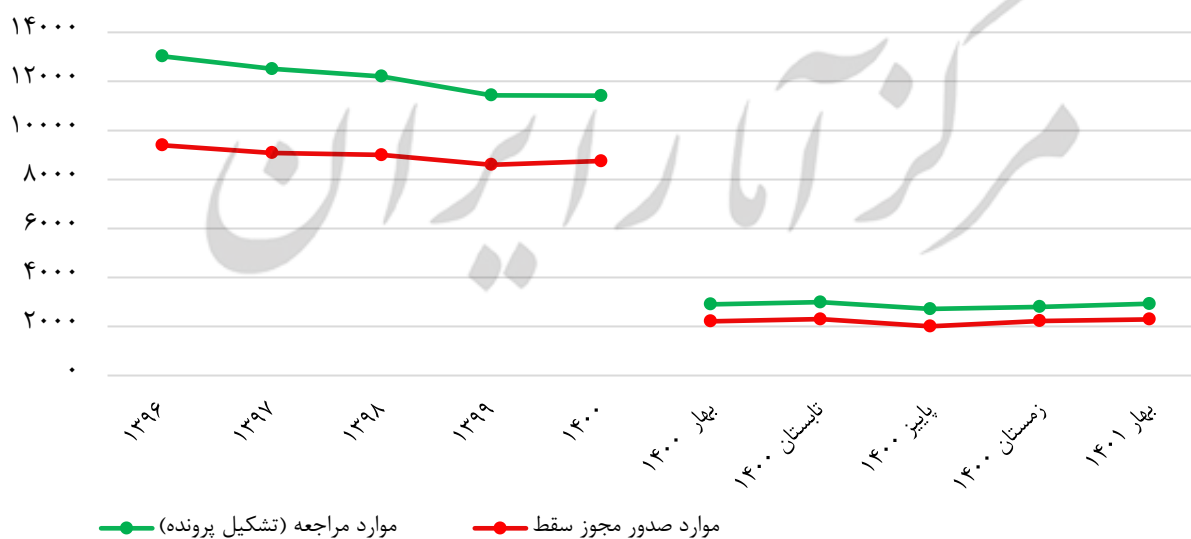
منبع: جدول ۵-۱۳

۱۴-۵- تعداد موارد مراجعه (معاینات جسمانی) سقط درمانی و تعداد موارد صدور مجوز سقط درمان

موارد صدور مجوز سقط	موارد مراجعه (تشکیل پرونده)	سال
۹۳۹۴	۱۳۰۲۵۱۳۹۶
۹۰۸۴	۱۲۵۱۲۱۳۹۷
۸۹۹۵	۱۲۲۰۶ ۱۳۹۸
۸۵۹۷	۱۱۴۳۳۱۳۹۹
۸۷۵۰	۱۱۴۱۵۱۴۰۰
۲۰۲۳	۲۷۰۷ بهار ۱۳۹۹
۲۱۰۸	۲۸۳۵ تابستان ۱۳۹۹
۲۱۲۰	۲۸۲۷ پاییز ۱۳۹۹
۲۳۴۶	۳۰۶۴ زمستان ۱۳۹۹
۲۲۱۷	۲۹۰۴ بهار ۱۴۰۰
۲۲۹۷	۲۹۹۱ تابستان ۱۴۰۰
۲۰۰۷	۲۷۱۷ پاییز ۱۴۰۰
۲۲۲۹	۲۸۰۳ زمستان ۱۴۰۰
۲۲۹۳	۲۹۲۶ بهار ۱۴۰۱

ماخذ- سازمان پزشکی قانونی.

۱۴-۵-۴- تعداد موارد مراجعه سقط درمانی و موارد صدور مجوز سقط درمان



مبنا: جدول ۱۴-۵

زنان و خانواده

تعاریف و مفاهیم

بیمه شده: فردی است که با پرداخت مبالغی به عنوان حق بیمه، حق استفاده از مزایای مندرج در قانون سازمان بیمه‌گر را دارد.

تسهیلات زایمانی: واحدی مستقر در روستا و در جوار مراکز بهداشتی و درمانی روستایی است که دارای حداقل ۳ نفر کاردان مامایی، ۳ نفر تمیزکار و یک راننده آمبولانس که ۲۴ ساعته به زایمان‌های طبیعی کمک کرده و موارد پیچیده را به نزدیک‌ترین بخش بیمارستانی اعزام می‌دارد.

زایمان انجام شده توسط افراد ماهر: منظور از زایمان به کمک افراد دوره دیده، زایمان به کمک یکی از افراد زیر است: ۱- پرسنل آموزش دیده، پزشک (متخصص یا غیرمتخصص) یا افرادی با مهارت‌های مامایی که بتوانند زایمان طبیعی را اداره نمایند و همچنین عوارض زایمان را تشخیص و ارجاع دهند.

زنان سرپرست خانوار: خانوار نیازمند مورد حمایت با سرپرست زن، به خانوار نیازمند مورد حمایتی اطلاق می‌گردد که به دلیل فقدان سرپرست، فوت، از کارافتادگی، طلاق، معلولیت و بیماری سرپرست یا استیصال و درماندگی مورد حمایت اشخاص حقیقی یا دستگاه‌ها، نهادها یا موسسات حمایتی قرار گیرد.

سرپرست خانوار: عضوی از خانوار که در خانوار به این عنوان شناخته می‌شود و معمولاً مسئولیت تامین تمام یا بخش عمده‌ای از هزینه‌های خانوار و یا تصمیم‌گیری در مورد نحوه هزینه کردن درآمدهای خانوار را بر عهده دارد. این فرد لزوماً مسن‌ترین عضو خانوار نیست و می‌تواند مرد یا زن باشد. در خانوار یک نفره، همان شخص سرپرست خانوار است.

مرگ و میر مادران: مرگ یک زن هنگام حاملگی، زایمان یا در فاصله چهل و دو روز بعد از خاتمه حاملگی بدون در نظر گرفتن طول مدت و محل حاملگی و بدون توجه به این که علت مرگ، حاملگی یا درمان‌های مربوط به حاملگی باشد. مرگ به دلیل حوادث و سوانح عمدی یا غیرعمدی در این گروه قرار نمی‌گیرد. مرگ مادری به دو گروه تقسیم می‌شود:

۱- مرگ مستقیم: مرگی که مستقیماً در نتیجه مشکلات حاملگی، حین زایمان، یا پس از خاتمه حاملگی به وجود آمده باشد.

۲- مرگ غیرمستقیم: مرگ ناشی از بیماری‌هایی که قبلاً موجود بوده یا بیماری‌هایی که در طول حاملگی گسترش یافته و نتیجه مستقیم علل حاملگی نیست ولی به وسیله آثار فیزیولوژی حاملگی تشدید شده است.

گزیده اطلاعات:

تعداد خانوارها از سال ۱۳۹۶ تا ۱۴۰۰ روندی صعودی داشته است به طوری که از ۲۴۶۶۹ هزار خانوار در سال ۱۳۹۶ به ۲۶۳۸۴ هزار خانوار در سال ۱۴۰۰ رسیده است. تعداد خانوار شهری در طی این دوره از ۱۸۶۰۵ به ۲۰۳۷۶ هزار خانوار و در نقاط روستایی از ۶۰۶۳ به ۶۰۰۸ هزار خانوار رسیده است.



تعداد زنان سرپرست خانوار تحت پوشش سازمان بهزیستی کشور و کمیته امداد امام خمینی (ره) به ترتیب از ۱۸۰۰۱۲ و ۱۱۵۶۶۰۶ نفر در سال ۱۳۹۶ به ۲۵۹۰۱۷ و ۱۲۰۸۲۵۹ نفر در سال ۱۴۰۰ رسیده است.

تعداد زنان شهری سرپرست خانوار تحت پوشش سازمان بهزیستی دارای بیمه تامین اجتماعی در طی دوره زمانی ۱۳۹۶ تا ۱۴۰۰ روندی کاهشی داشته است به طوری که از تعداد ۵۳۰۸۸ نفر در سال ۱۳۹۶ به تعداد ۴۷۹۳۹ نفر در سال ۱۴۰۰ رسیده است.



در شاخص‌های مربوط به باروری زنان، میزان باروری کل به تفکیک ایران و ایرانی به ترتیب از ۲/۰۷ و ۲/۰۹ نفر در سال ۱۳۹۶ به ۱/۷۴ و ۱/۶۵ نفر در سال ۱۴۰۰ رسیده است.

تعداد مراکز تخصصی مشاوره ازدواج و خانواده از ۶۶ مرکز در سال ۱۳۹۶ به ۱۰۰ مرکز در سال ۱۳۹۹ رسیده است.



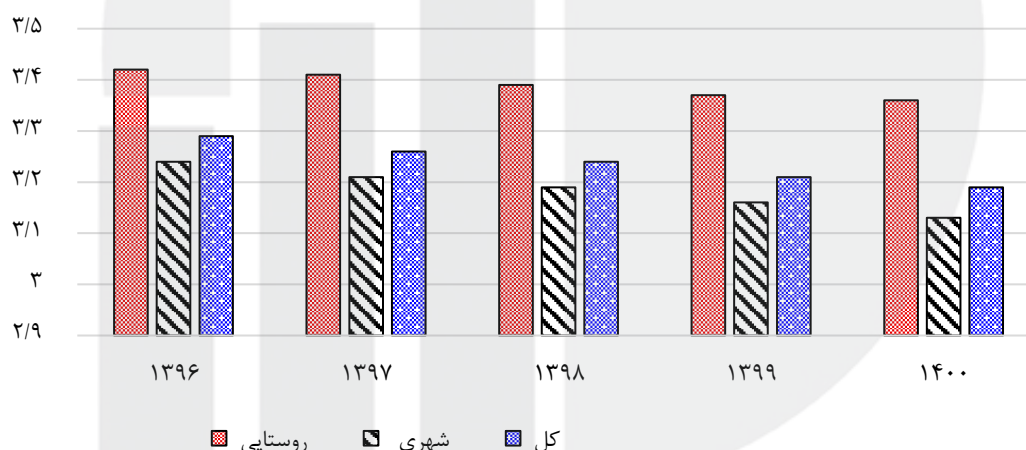
مرکز آما رایران

۱-۶- تعداد خانوارها و بعد خانوار به تفکیک مناطق جغرافیایی

بعد خانوار (نفر)			تعداد خانوار (هزارخانوار)			سال
روستایی	شهری	جمع	روستایی	شهری	جمع	
۳/۴۲	۳/۲۴	۳/۲۹	۶۰۶۳	۱۸۶۰۵	۲۴۶۶۹ ۱۳۹۶
۳/۴۱	۳/۲۱	۳/۲۶	۶۰۶۲	۱۹۰۷۱	۲۵۱۳۴ ۱۳۹۷
۳/۳۹	۳/۱۹	۳/۲۴	۶۰۴۸	۱۹۵۰۹	۲۵۵۵۸ ۱۳۹۸
۳/۳۷	۳/۱۶	۳/۲۱	۶۰۳۱	۱۹۹۴۴	۲۵۹۷۵ ۱۳۹۹
۳/۳۶	۳/۱۳	۳/۱۹	۶۰۰۸	۲۰۳۷۶	۲۶۳۸۴ ۱۴۰۰

ماخذ- مرکز آمار ایران، دفتر جمعیت، نیروی کار و سرشماری.

۱-۶- بعد خانوار به تفکیک مناطق جغرافیایی



مبنا: جدول ۱-۶

۲-۶- تعداد زنان سرپرست خانوار تحت پوشش سازمان بهزیستی کشور و کمیته امداد امام خمینی (ره)

کمیته امداد امام خمینی (ره)	سازمان بهزیستی کشور	جمع	سال
۱۱۵۶۶۰۶	۱۸۰۰۱۲	۱۳۳۶۶۱۸ ۱۳۹۶
۱۱۸۱۵۳۵	۲۵۱۱۹۹	۱۴۳۲۷۳۴ ۱۳۹۷
۱۲۰۱۷۵۱	۲۵۵۶۹۲	۱۴۵۷۴۴۳ ۱۳۹۸
۱۱۸۷۲۸۱	۲۵۲۶۸۸	۱۴۳۹۹۶۹ ۱۳۹۹
۱۲۰۱۲۵۹	۲۵۹۰۱۷	۱۴۶۷۲۷۶ ۱۴۰۰

ماخذ- سازمان بهزیستی کشور و کمیته امداد امام خمینی (ره)

۳-۶- تعداد زنان شهری سرپرست خانوار تحت پوشش سازمان بهزیستی دارای بیمه اجتماعی

سال	بیمه اجتماعی زنان شهری
۱۳۹۶	۵۳۰۸۸
۱۳۹۷	۵۰۴۹۰
۱۳۹۸	۴۹۵۸۹
۱۳۹۹	۴۹۳۶۳
۱۴۰۰	۴۷۹۳۹

ماخذ- سازمان بهزیستی کشور.

۴-۶- نرخ مرگ و میر مادران هنگام زایمان و نسبت زایمان‌های انجام شده توسط افراد ماهر

سال	نرخ مرگ و میر مادران به هنگام زایمان در ۱۰۰۰۰۰ تولد زنده	نسبت زایمان‌های انجام شده توسط افراد ماهر
۱۳۹۶	۲۰٫۰	۹۹٫۰
۱۳۹۷	۱۷٫۷	۹۹٫۰
۱۳۹۸	۲۱٫۵	۹۹٫۰
۱۳۹۹	۲۴٫۵	۹۹٫۰
۱۴۰۰	۰۰۰	۰۰۰

ماخذ- وزارت بهداشت، درمان و آموزش پزشکی.

۵-۶- میزان باروری به تفکیک ایران و ایرانی

سال	میزان باروری ویژه سنی (ارقام در هزار)							میزان باروری کل (نفر)
	ایران*							
	۱۵-۱۹ ساله	۲۰-۲۴ ساله	۲۵-۲۹ ساله	۳۰-۳۴ ساله	۳۵-۳۹ ساله	۴۰-۴۴ ساله	۴۵-۴۹ ساله	
۱۳۹۶	۳۵٫۷	۹۹٫۶	۱۱۳٫۵	۹۳٫۰	۵۵٫۴	۱۶٫۲	۱٫۳۸	۲٫۰۷
۱۳۹۷	۳۳٫۷	۹۵٫۳	۱۰۸٫۹	۸۷٫۱	۵۱٫۵	۱۵٫۵	۱٫۴۸	۱٫۹۷
۱۳۹۸	۳۰٫۲	۸۶٫۹	۹۸٫۴	۷۷٫۳	۴۵٫۴	۱۴٫۳	۱٫۳۷	۱٫۷۷
۱۳۹۹	۲۷٫۶	۸۲٫۷	۹۶٫۰	۷۵٫۹	۴۴٫۱	۱۴٫۰	۱٫۳۲	۱٫۷۱
۱۴۰۰	۲۷٫۲	۸۲٫۶	۹۷٫۶	۷۸٫۴	۴۵٫۸	۱۴٫۴	۱٫۴۵	۱٫۷۴

۵-۶- میزان باروری به تفکیک ایران و ایرانی (دنباله)

ایرانی*							میزان باروری کل (نفر)	سال
میزان باروری ویژه سنی (ارقام در هزار)								
۴۵-۴۹ ساله	۴۰-۴۴ ساله	۳۵-۳۹ ساله	۳۰-۳۴ ساله	۲۵-۲۹ ساله	۲۰-۲۴ ساله	۱۵-۱۹ ساله		
۱,۳۶	۱۶,۳	۵۶,۰	۹۴,۳	۱۱۵,۰	۱۰۰,۱	۳۵,۵	۲,۰۹	۱۳۹۶
۱,۴۴	۱۵,۵	۵۱,۶	۸۷,۳	۱۰۸,۴	۹۳,۴	۳۲,۸	۱,۹۵	۱۳۹۷
۱,۳۲	۱۴,۳	۴۵,۲	۷۷,۰	۹۷,۲	۸۴,۰	۲۹,۰	۱,۷۴	۱۳۹۸
۱,۲۵	۱۳,۷	۴۳,۲	۴۵,۲	۹۲,۹	۷۸,۰	۲۶,۰	۱,۶۵	۱۳۹۹
۱,۳۶	۱۴,۰	۴۴,۶	۱۴,۳	۹۲,۹	۷۶,۱	۲۵,۱	۱,۶۵	۱۴۰۰

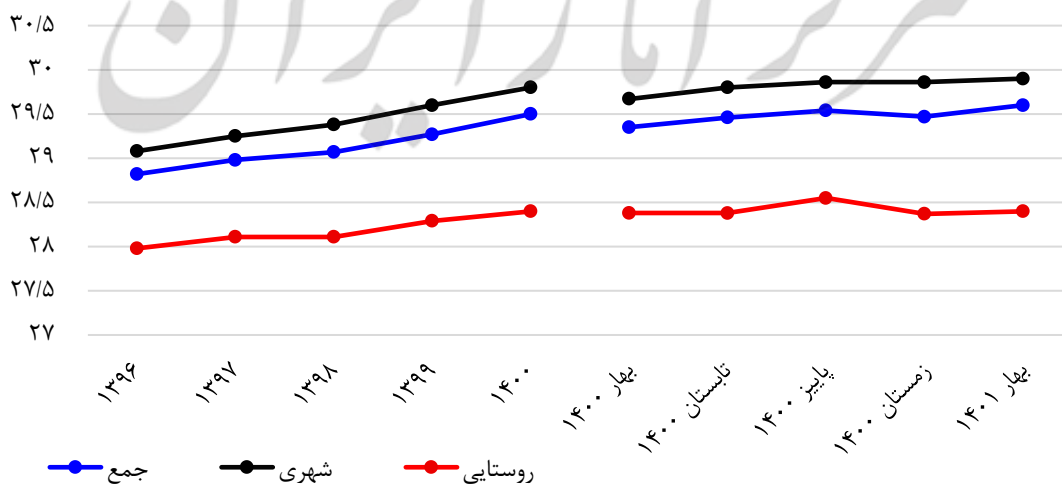
*میزان باروری زنان ایران شامل دارای تابعیت ایرانی و غیرایرانی می‌باشد و میزان باروری زنان ایرانی شامل دارای تابعیت ایرانی می‌باشد.
 ماخذ- مرکز آمار ایران.

۶-۶- تعداد مراکز تخصصی مشاوره ازدواج و خانواده

تعداد مراکز	سال
۶۶	۱۳۹۶
۲	۱۳۹۷
۱۲۲	۱۳۹۸
۱۰۰	۱۳۹۹
۰۰۰	۱۴۰۰

ماخذ- وزارت ورزش و جوانان.

۲-۶- میانگین سن مادران در زمان تولد اولین فرزند به تفکیک مناطق جغرافیایی



مینا: جدول ۱-۱۶



مرکز آمار رای ایران

تعاریف و مفاهیم

اجرای صحنه‌ای موسیقی (کنسرت): موسیقی‌ای که به صورت زنده با برنامه‌ریزی قبلی در سالن، تالار و فضای باز تجهیز شده برای جمعی از مخاطبان اجرا می‌شود.

آموزشگاه آزاد هنری: موسسه‌ای خصوصی (غیردولتی) است که با کسب مجوز اقدام به آموزش غیررسمی علمی، هنری و مهارتی می‌کند.

شمارگان: تعداد نسخه‌های چاپ یا تکثیر شده از یک اثر در یک نوبت چاپ و انتشار است.

بازدیدکننده از موزه و اماکن فرهنگی - تاریخی: فردی است که با هدف فرهنگی، آموزشی، پژوهشی و گذران اوقات فراغت از موزه‌ها و اماکن از موزه‌ها و اماکن فرهنگی-تاریخی دیدن می‌کند.

بنای تاریخی - فرهنگی: هر بنایی که واجد یک یا چند ارزش فرهنگی، تاریخی و هنری باشد. بنای معاصری که واجد یک یا چند ارزش از ارزش‌های فوق از ارزش مکان - رویداد باشد نیز بنای تاریخی- فرهنگی محسوب می‌شود.

تئاتر (نمایش): هنری دیداری و شنیداری که به صورت زنده توسط یک یا گروهی از هنرمندان (بازیگران) در مدت زمان معین برای تماشاگران به اجرا در می‌آید و از لحاظ محتوا و مضمون به تراژدی، کمدی، ملودرام و کمدی تراژیک تقسیم می‌شود.

رسانه برخط: رسانه دیجیتالی که امکان قرار دادن محتوای دیجیتال در معرض دسترس عموم یا بیش از یک هزار مخاطب مشخص یا نامشخص را از طریق بستر شبکه نظیر شبکه گسترده جهانی، شبکه‌های محلی، شبکه‌های مبتنی بر فناوری بلوتوث، شبکه‌های تلفن ثابت و همراه را فراهم می‌آورد.

رسانه الکترونیک برخط: رسانه‌ای که به طور مستمر در محیط رقومی (دیجیتال)، انواع مطالب از جمله خبر، تحلیل، مصاحبه و گزارش را در قالب نوشتار، صدا و تصویر منتشر می‌نماید. مانند خبرگزاری‌ها و پایگاه‌های خبری اینترنتی که تولید و انتشار محتوا در این‌گونه رسانه‌ها به صورت لحظه‌ای و بدون توقف است.

رسانه الکترونیکی غیربرخط: رسانه‌ای که همانند رسانه مکتوب به لحاظ زمانی دارای ترتیب انتشار منظم است و در فواصل زمانی معین، به صورت روزانه، هفته‌نامه، ماهنامه، فصلنامه، دوفصلنامه و سالنامه، بر روی انواع حامل‌های داده منتشر می‌شود.

سینما: به مکانی دارای مجوز با حداقل ۱۰۰ صندلی، داشتن امکانات نمایش فیلم ۳۸ و ۷۰ میلی‌متری، ویدیویی و یا دیجیتالی، برخوردار از ابعاد مناسب و ویژگی‌های ساختمانی، استانداردهای فنی و ایمنی، متشکل از یک یا چند سالن نمایش فیلم، سالن انتظار، نمازخانه، قسمت اداری، گیشه فروش بلیط، اتاق آپارات، سرویس‌های بهداشتی و بوفه گفته می‌شود.

شبکه نمایش خانگی: فرآیند تهیه، تامین، آماده سازی، تکثیر، توزیع و عرضه محصولات سمعی و بصری تحت برنامه‌های سرگرمی، آموزشی، سینمایی و غیره بر روی قالب‌های قابل عرضه (مانند نوار ویدیو، لوح فشرده، کاست و...) در تیراژ انبوه و برای دسترسی عموم مردم را گویند.

صنایع دستی: صنایع دستی ایران مجموعه‌ای از صنایع هنری و سنتی است که ضمن رعایت ضوابط شرعی و قانونی با محوریت خلاقیت، ذوق و زیبایی‌شناسی با بهره‌گیری از مواد اولیه قابل دسترس تولید می‌شود و فرآیند ساخت و تولید محصول به صورت فردی یا گروهی، عمدتاً با دست و با کمک ابزار مورد نیاز انجام می‌گیرد. رشته‌های فرش دستباف و صنایع دستی از قبیل نساجی سنتی، بافته‌های داری و غیرداری، پوشاک سنتی، کاشی سنتی، سفال و سرامیک، صنایع دستی چوبی و حصیری، صنایع دستی دریایی، صنایع دستی استخوان، رودزی‌های سنتی، آبگینه، صنایع دستی کاغذی، طراحی و نقاشی سنتی، سازه‌های سنتی، مینا کاری و پیشه‌های وابسته به گروه‌های یاد شده می‌باشند. (ماده ۱ قانون حمایت از هنرمندان، استادکاران و فعالان صنایع دستی)

کالاها: کالاها محصولاتی با ماهیت فیزیکی هستند که برای آن‌ها تقاضا و امکان ایجاد حق مالکیت وجود دارد و مالکیت آن‌ها می‌تواند از طریق مبادله در بازار از یک واحد نهادی به واحد نهادی دیگر منتقل شود. کالاها برای پاسخگویی نیازها و خواسته‌های خانوارها یا جامعه یا برای استفاده در تولید سایر کالاها و خدمات مورد تقاضا قرار می‌گیرند یا به عبارتی به محصولاتی اطلاق می‌شود که توسط تولیدکننده به بازار عرضه و با دریافت بهای آن، باعث رفع نیازهای انسانی می‌شود.

کانون فرهنگی، هنری مسجد: موسسه فرهنگی و غیر انتفاعی وابسته به مسجد که دارای مجوز از دبیرخانه ستاد عالی کانون‌های فرهنگی و هنری مساجد کشور است، و براساس مقررات در محدوده مسجد به فعالیت فرهنگی و هنری می‌پردازد.

کتاب: مجموعه چاپی و خطی از موضوعات مختلف که با عنوان مشخص جلد شده و دارای شابک می‌باشد.

کتابخانه: مکانی که در آن مجموعه کتاب‌ها و نشریات ادواری و دیگر موارد مشابه اعم از چاپی، غیر چاپی، دیداری و شنیداری با هدف اطلاع‌رسانی و دسترسی برای مطالعه، تحقیق و مراجعه به گونه‌ای منظم گردآوری شده باشد.

کتابخانه مسجد: مکانی در داخل یا خارج از مسجد (تحت نظارت هیات امنای مسجد) که در آن مجموعه کتاب‌ها و نشریات ادواری و دیگر موارد مشابه اعم از چاپی، غیر چاپی، دیداری و شنیداری با هدف اطلاع‌رسانی برای مطالعه، تحقیق و مراجعه، به گونه‌ای منظم گردآوری شده باشد.

گردشگری: مجموعه فعالیت‌هایی که فرد یا افرادی در طی سفر به مکانی خارج از محیط معمول زندگی خود برای مدت زمان حداقل ۲۴ ساعت و حداکثر یک سال متوالی با هدف تفریح، تجارت و غیره انجام می‌دهد به شرط اینکه از محل مورد بازدید (مقصد) حقوق و دستمزد دریافت نکند.

گردشگر: بازدیدکننده (داخلی، ورودی یا خارجی) به شرط اینکه سفر وی شامل یک شب اقامت شود، به عنوان گردشگر (یا بازدیدکننده با اقامت شبانه) طبقه‌بندی می‌شود.

گردشگری ورودی: گردشگری افراد غیرمقیم ورودی به یک مقصد هدف است.

گردشگری خروجی: گردشگری افراد مقیم یک کشور به کشورهای خارجی و خارج از مرزهای سیاسی کشور خود است.

محقق (پژوهشگر): فردی است که به صورت سازمان یافته و به طور حرفه‌ای به طرح اولیه یا خلق دانش جدید، محصولات، فرآیندها، روش‌ها و سیستم‌های جدید می‌پردازد و یا مدیریت طرح پژوهشی را برعهده دارد.

مطبوعات: نشریاتی هستند که به طور منظم با نام ثابت و تاریخ و شماره به صورت اوراق چاپی یا الکترونیکی در زمینه‌های گوناگون سیاسی، اجتماعی، علمی، ورزشی، هنری و... منتشر می‌شوند. مطبوعات از نظر ترتیب انتشار به روزانه و غیرروزانه، از نظر محتوا به عمومی و تخصصی، از نظر گستره توزیع به محلی، ملی و بین‌المللی و از نظر مخاطبان به عام و خاص (مانند کودکان و نوجوانان، جوانان و زنان) تقسیم می‌شوند.

موزه: موزه موسسه‌ای است دائمی بدون هدف مادی که درهای آن به روی عموم گشوده است و در خدمت جامعه و پیشرفت آن قرار دارد. هدف موزه‌ها تحقیق در آثار و شواهد برجایمانده از انسان و محیط زیست او، گردآوری، حفظ و ایجاد ارتباط بین آثار به ویژه به نمایش گذاردن آن‌ها برای بررسی و بهره‌وری معنوی است.

موسیقی: هنر سازماندهی اصوات در زمان، بر مبنای قیود زیباشناختی حاکم بر هر فرهنگ موسیقایی و ارائه‌ی آن به نحوی که برای طبع انسان خوشایند باشد.

موسسه فرهنگی هنری: شخصیت حقوقی که تحت عناوین موسسه، مرکز، کانون، بنیاد و یا انجمنی یا اهداف و مقاصد فرهنگی، هنری اعم از انتفاعی یا غیرانتفاعی برای فعالیت در یک و یا چند قلمرو فرهنگی، هنری، سینمایی، مطبوعاتی، خبری و اطلاع‌رسانی با اخذ مجوز از وزارت فرهنگ و ارشاد اسلامی و ثبت در اداره کل ثبت در اداره کل ثبت شرکت‌ها تاسیس می‌شود.

موسسه فرهنگی قرآن و عترت: شخصیت حقوقی که با مجوز هیات رسیدگی به امور موسسات فرهنگی قرآن و عترت توسط اشخاص حقیقی یا حقوقی تاسیس شده و در راستای فرهنگ‌سازی قرآنی در زمینه‌های آموزشی، مطالعاتی، فرهنگی، هنری و رسانه‌ای فعالیت می‌کند.

مهمان پذیر: اقامتگاه عمومی که برای استفاده مسافران ایجاد می‌شود و برای تعداد تخت در اتاق‌ها محدودیتی وجود ندارد و غالباً سرویس‌های بهداشتی، حمام و اتاق نشیمن مشترک است. مهمان پذیر با توجه به مشخصات ساختمانی و تجهیزات به چهار گروه ممتاز و درجه ۱ تا ۳ تقسیم می‌شود.

نشریه: هر نوع اثر مکتوب یا مصور که به صورت چاپی و یا الکترونیکی (به شکل دیجیتال) در اشکال مختلف منتشر می‌شود.

نمایشگاه صنایع دستی: نمایشگاه صنایع دستی مکانی به صورت دائم یا موقت که هدف اصلی از برگزاری آن عرضه تولیدات حداقل یک گروه اصلی، رشته یا زیرمجموعه رشته‌های صنایع دستی است.

مرکز آمار ایران

گزیده اطلاعات:



در دوره زمانی ۱۳۹۶ تا ۱۴۰۰، تعداد سالن سینما از ۵۳۹ سالن به ۵۶۱ سالن، ظرفیت سالن‌های سینما از ۱۵۳۸۳۰ به ۲۲۸۱۳۸ صندلی و تعداد تماشاگران از ۲۲۸۴۷ هزار نفر به ۷۱۹۸ هزار نفر رسیده است. تعداد فیلم‌های سینمایی تولید شده از ۹۸ مورد در سال ۱۳۹۶ به ۴۸ مورد در سال ۱۴۰۰ رسیده است. در دوره زمانی مذکور تعداد فیلم‌های سینمایی اکران شده از ۸۲ فیلم در سال ۱۳۹۶ به ۵۳ فیلم در سال ۱۴۰۰ رسیده است.



در مقایسه سال‌های ۱۳۹۶ و ۱۴۰۰، تعداد نمایش‌های تولید و اجرا شده و تعداد دفعات اجرا دارای روندی کاهشی بوده است به طوری که تعداد نمایش‌های تولید و اجرا شده از ۶۹۳۰ به ۳۴۷۷ مورد و تعداد دفعات اجرا از ۱۰۱۸۸۸ به ۱۴۲۳۵ رسیده است. در این دوره تعداد تماشاگران از ۵۵۷۹ به ۱۰۹۷ هزار نفر رسیده است.



در دوره زمانی ۱۳۹۶ تا ۱۴۰۰، تعداد دفعات اجرای صحنه‌ای موسیقی از ۶۹۶۹ مورد در سال ۱۳۹۶ به ۱۸۴۴ مورد در سال ۱۴۰۰ رسیده است.



تعداد کتاب‌های منتشر شده از ۹۹۱۵۵ عنوان کتاب در سال ۱۳۹۶ به ۹۹۸۸۹ مورد در سال ۱۳۹۹ و تعداد عناوین رسانه‌های چاپی از ۶۲۸۲ عنوان به ۶۴۹۲ عنوان در سال ۱۴۰۰ رسیده است.



در دوره ۱۳۹۶ تا ۱۴۰۰ تعداد کتابخانه‌های عمومی از ۳۴۲۶ کتابخانه به ۳۵۶۰ کتابخانه و تعداد کتابخانه‌های مساجد از ۷۲۸۸ کتابخانه به ۷۱۱۳ کتابخانه رسیده است. تعداد اعضای کتابخانه‌های عمومی در این دوره زمانی از ۲۴۹۲۸۶۲ به ۱۷۵۵۶۷۶ نفر رسیده است.



بین سال‌های ۱۳۹۶ تا ۱۴۰۰، تعداد مراکز فرهنگی، هنری شامل آموزشگاه‌های آزاد هنری، موسسات فرهنگی هنری فعال، موسسات فرهنگی قرآن و عترت دارای پروانه و کانون‌های فرهنگی، هنری مساجد افزایش داشته‌اند به طوری که به ترتیب از ۵۰۶۷ به ۶۰۸۵ آموزشگاه آزاد هنری (سال ۱۳۹۹)، ۲۹۹۹ به ۳۹۹۶ موسسه فرهنگی هنری فعال، ۱۲۲۴ به ۱۳۳۴ موسسه فرهنگی قرآن و عترت دارای پروانه و ۲۴۲۴۹ به ۲۶۰۳۷ کانون فرهنگی، هنری مساجد تغییر یافته است.



در بهار ۱۴۰۱، تعداد بازدیدکنندگان ایرانی و خارجی از موزه‌ها و اماکن فرهنگی، تاریخی به ترتیب برابر ۱۰۲۴۹۰۰۶ و ۱۲۰۰۳۵ نفر بوده است که نسبت به فصل مشابه سال قبل به ترتیب تعداد ۸۶۸۴۴۸۹ و ۱۱۷۷۶۳ نفر افزایش یافته است.



از کل خانوارهای ایرانی به سفر رفته در سال ۱۴۰۰، ۷۵/۷ درصد دارای وسیله نقلیه شخصی بوده‌اند. همچنین، از خانوارهایی که سفر نرفته‌اند، ۵۹/۷ درصد وسیله نقلیه شخصی داشته‌اند.



تعداد اماکن اقامتی کشور در دوره زمانی ۱۳۹۶ تا ۱۳۹۹، از ۳۲۳۵ به ۱۳۶۰۷ اقامتگاه رسیده است. در این دوره تعداد اتاق اقامتگاه‌ها از ۹۲۴۰۲ به ۱۵۳۹۹۲ و تعداد تخت از ۲۴۵۷۱۸ به ۴۵۱۴۶۶ افزایش یافته است.



در زمستان ۱۳۹۹، مسافران ورودی به کشور از راه زمینی، هوایی و دریایی به ترتیب برابر ۱۴۳۷۹۴، ۴۳۸۷۳ و ۲۸۲۴ نفر بوده‌اند که نسبت به فصل مشابه سال قبل به ترتیب ۱۱۰۹۸۶۱، ۱۵۲۷۰۴ و ۱۲۷۰ نفر کاهش داشته است. در زمستان ۱۳۹۹، گردشگران ورودی به کشور از راه زمینی، هوایی و دریایی به ترتیب برابر ۱۲۹۹۰۸، ۳۵۵۷۹ و ۴۴ نفر بوده است که نسبت به فصل پاییز ۱۳۹۹ به ترتیب ۱۵۹۲۳ نفر کاهش، ۳۲۷ و ۱۶ نفر افزایش داشته است. همچنین در این فصل تعداد مسافران خروجی از کشور از راه زمینی، هوایی و دریایی به ترتیب برابر ۱۷۷۵۰۰، ۲۲۲۵۷۹ و ۲۷۵۸۴ نفر بوده‌اند که نسبت به فصل مشابه سال قبل به ترتیب ۹۱۹۲۲، ۲۸۴۵۶۷ و ۴۸۹۷ نفر کاهش داشته است.



تعداد مسافران ورودی به تفکیک ۱۰ کشور اول در سال ۱۴۰۰، ۱۶۴۱۷۵۲ نفر بوده است. در بهار ۱۴۰۱ تعداد گردشگران ورودی به تفکیک ۱۰ کشور اول، ۸۸۳۴۵۰ نفر می‌باشد که به ترتیب از کشورهای عراق ۳۹۸۸۱۴ نفر، ترکیه ۲۰۰۰۶۸ نفر، افغانستان ۱۲۷۰۶۹ نفر، آذربایجان ۵۸۱۹۵ نفر، پاکستان ۲۴۰۸۰ نفر، عمان ۴۳۰۴۵ نفر، ارمنستان ۳۰۲۴۰ نفر، کویت ۱۲۴۹۷ نفر، بحرین ۱۲۲۸۸ نفر و روسیه ۱۲۰۲۳ نفر بوده است.

ارزش کل صادرات صنایع دستی بدون احتساب زیورآلات سنتی از ۲۸۱ میلیون دلار در سال ۱۳۹۶ به ۳۰۲ میلیون دلار در سال ۱۴۰۰ رسیده است. در بهار ۱۴۰۱ ارزش کل صادرات صنایع دستی بدون احتساب زیورآلات سنتی ۵۷/۰ میلیون دلار بوده است که نسبت به فصل قبل ۶۶/۰ میلیون دلار کاهش داشته است.



مرکز آمار ایران

۱-۷- تعداد و ظرفیت سالن‌های سینما و تعداد تماشاگران

سال	تعداد سالن‌های سینما	ظرفیت سالن‌های سینما	تماشاگران (هزار نفر)
..... ۱۳۹۶	۵۳۹	۱۵۳۸۳۰	۲۲۸۴۷
..... ۱۳۹۷	۵۹۶	۱۵۸۲۰۷	۲۸۵۴۷
..... ۱۳۹۸	۶۳۵	۱۶۱۶۳۶	۲۶۳۱۱
..... ۱۳۹۹	۶۳۶	۱۶۲۴۸۶	۶۷۹
..... ۱۴۰۰	۶۵۱	۲۲۸۱۳۸	۷۱۹۸

ماخذ- وزارت فرهنگ و ارشاد اسلامی.

۲-۷- تعداد فیلم‌های سینمایی تولید و اکران شده

سال	فیلم‌های سینمایی تولید شده	فیلم‌های سینمایی اکران شده
..... ۱۳۹۶	۹۸	۸۲
..... ۱۳۹۷	۸۲	۸۰
..... ۱۳۹۸	۸۸	۷۴
..... ۱۳۹۹	۶۳	۲۲
..... ۱۴۰۰	۴۸	۵۳

ماخذ- وزارت فرهنگ و ارشاد اسلامی.

۳-۷- ظرفیت تولید و اجرای نمایش و تعداد تماشاگران

سال	تعداد نمایش‌های تولید و اجرا شده	تعداد دفعات اجرا	تماشاگران (هزار نفر)
..... ۱۳۹۶	۶۹۳۰	۱۰۱۸۸۸	۵۵۷۹
..... ۱۳۹۷	۷۱۹۸	۸۵۹۷۷	۸۲۰۰
..... ۱۳۹۸	۶۴۱۵	۹۵۵۰۲	۵۶۳۲
..... ۱۳۹۹	۴۵۰۱	۷۴۱۰	۲۹۵۰
..... ۱۴۰۰	۳۴۷۷	۱۴۲۳۵	۱۰۹۷

ماخذ- وزارت فرهنگ و ارشاد اسلامی.

۴-۷- شمارگان و عناوین فیلم‌های عرضه شده در شبکه نمایش خانگی

سال	شمارگان (هزار نسخه)	عنوان فیلم	
		جمع	ایرانی
..... ۱۳۹۶	۲۷۴۸۰	۴۶۵	۱۶۰
..... ۱۳۹۷	۲۱۱۴۵	۳۱۶	۱۴۹
..... ۱۳۹۸	۲۸۷۳۰	۲۳۹	۲۳۰
..... ۱۳۹۹
..... ۱۴۰۰

ماخذ- وزارت فرهنگ و ارشاد اسلامی.

۷-۵- دفعات اجرای صحنه‌های موسیقی

سال	جمع
۱۳۹۶	۶۹۶۹
۱۳۹۷	۹۸۵۴
۱۳۹۸	۶۸۶۸
۱۳۹۹	۱۴۵۴
۱۴۰۰	۱۸۴۴

ماخذ- وزارت فرهنگ و ارشاد اسلامی.

۷-۶- تعداد عناوین و شمارگان کتاب‌های منتشر شده و رسانه‌های چاپی^(۱)

سال	کتاب‌های منتشر شده		عناوین رسانه‌های چاپی		
	شمارگان	عناوین	جمع	اختصاصی	عمومی
۱۳۹۶	۱۴۴۱۸۸	۹۹۱۵۵	۶۲۸۲	۸۵۴	۳۶۳۱
۱۳۹۷	۱۳۹۷۰۸	۱۰۱۱۳۶	۷۴۳۹	۱۰۷۱	۴۴۱۶
۱۳۹۸	۱۴۸۶۳۸	۱۰۵۴۸۶	۸۰۳۶	۱۱۹۹	۴۷۴۷
۱۳۹۹	۱۱۹۴۲۲	۹۹۸۸۹	۶۵۳۲	۹۸۷	۳۵۴۷
۱۴۰۰	۶۴۹۲	۹۹۹	۳۴۳۱

(۱) شامل روزنامه، هفته‌نامه، دو هفته‌نامه، ماهنامه، دوماهنامه، فصلنامه، دوفصلنامه و سالنامه است.
ماخذ- وزارت فرهنگ و ارشاد اسلامی.

۷-۷- ناشران بر حسب جنس و وضع فعالیت

سال	جمع	فعال		غیرفعال
		مرد	زن	
۱۳۹۶	۱۵۲۲۲	۳۳۳۹	۹۶۷	۱۰۹۱۶
۱۳۹۷	۱۹۲۹۶	۳۳۵۷	۱۰۷۵	۱۴۸۶۴
۱۳۹۸	۱۹۶۶۹	۳۳۰۰	۱۰۵۱	۱۵۳۱۸
۱۳۹۹	۱۱۴۴۷	۳۲۷۱	۱۰۵۱	۷۱۲۵
۱۴۰۰

ماخذ- وزارت فرهنگ و ارشاد اسلامی.

۷-۸- تعداد کتابخانه‌های عمومی، نسخه کتاب‌های موجود در آن‌ها و تعداد کتابخانه‌های مساجد

سال	کتابخانه‌های عمومی	کتاب‌های موجود در کتابخانه‌های عمومی	کتابخانه‌های مساجد
۱۳۹۶	۳۴۲۶	۴۱۶۶۶	۷۲۸۸
۱۳۹۷	۳۴۸۹	۴۲۹۳۰	۷۴۵۸
۱۳۹۸	۳۵۳۳	۴۴۶۲۳	۸۲۵۸
۱۳۹۹	۳۵۵۷	۴۴۷۸۸	۷۰۹۷
۱۴۰۰	۳۵۶۰	۴۶۶۰۴	۷۱۱۳

ماخذ- وزارت فرهنگ و ارشاد اسلامی.

۹-۷- تعداد اعضا و مراجعان کتابخانه‌های عمومی و تعداد اعضای کتابخانه‌های مساجد

سال	اعضای کتابخانه‌های عمومی	مراجعان به کتابخانه‌های عمومی	اعضای کتابخانه‌های مساجد
۱۳۹۶	۲۴۹۲۸۶۲	۵۳۱۵۹۴۲۶	۱۳۰۶۱۷۵
۱۳۹۷	۲۵۸۳۸۸۹	۵۳۳۲۰۱۱۳	۱۳۱۰۹۶۸
۱۳۹۸	۲۴۸۶۹۰۳	۵۲۴۵۰۲۵۱	۱۴۲۹۵۶۴
۱۳۹۹	۱۴۷۱۲۲۲	۷۶۸۳۸۰۹	۱۰۹۵۷۷۲
۱۴۰۰	۱۷۵۵۶۷۶	۴۳۰۹۶۳۵	۱۰۷۳۹۰۸

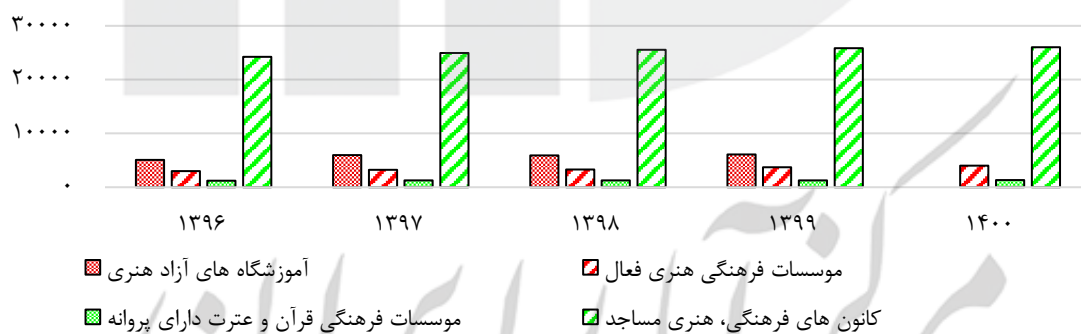
ماخذ- وزارت فرهنگ و ارشاد اسلامی.

۱۰-۷- تعداد مراکز فرهنگی، هنری

سال	آموزشگاه‌های آزاد هنری	موسسات فرهنگی هنری فعال	موسسات فرهنگی قرآن و عترت دارای پروانه	کانون‌های فرهنگی، هنری مساجد
۱۳۹۶	۵۰۶۷	۲۹۹۹	۱۲۲۴	۲۴۲۴۹
۱۳۹۷	۵۹۹۱	۳۲۱۴	۱۲۵۵	۲۴۹۴۸
۱۳۹۸	۵۹۱۳	۳۳۱۷	۱۲۵۵	۲۵۵۴۲
۱۳۹۹	۶۰۸۵	۳۶۹۳	۱۲۵۶	۲۵۸۳۰
۱۴۰۰	۰۰۰	۳۹۹۶	۱۳۳۴	۲۶۰۳۷

ماخذ- وزارت فرهنگ و ارشاد اسلامی، دفتر مطالعات و برنامه‌ریزی راهبردی.

۱-۷- تعداد مراکز فرهنگی، هنری



مبنا: جدول ۱۰-۷

۱۱-۷- تعداد شرکت‌کنندگان دوره‌های آموزشی قرآن و عترت و اعضای کانون‌های فرهنگی، هنری مساجد

سال	شرکت‌کنندگان در دوره‌های آموزشی قرآن و عترت	اعضای کانون‌های مساجد
۱۳۹۶	۴۱۱۸۳۷	۴۰۲۴۲۷۸
۱۳۹۷	۵۳۴۰۹۴	۲۰۸۵۴۸۱
۱۳۹۸	۱۲۱۳۶۵	۲۲۵۳۱۰۷
۱۳۹۹	۱۲۲۸۱۷	۲۳۸۲۱۵۵
۱۴۰۰	۰۰۰	۲۴۳۷۱۷۷

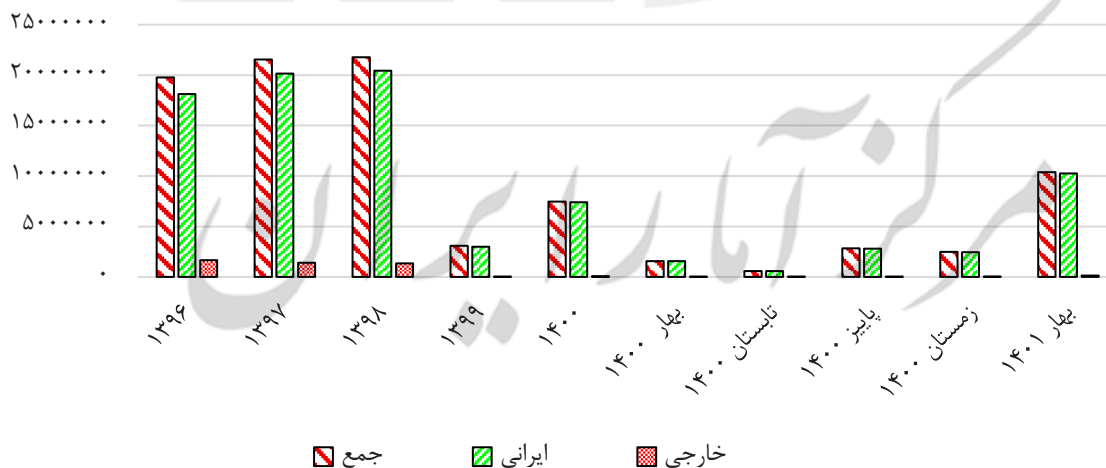
ماخذ- وزارت فرهنگ و ارشاد اسلامی، دفتر مطالعات و برنامه‌ریزی راهبردی.

۱۲-۷- تعداد بازدیدکنندگان ایرانی و خارجی از موزه‌ها و اماکن فرهنگی، تاریخی کشور

اماکن تاریخی - فرهنگی	موزه	کل			سال
		خارجی	ایرانی	جمع	
۱۱۹۲۴۰۰۰	۷۰۶۴۰۰۰	۱۶۵۴۳۲۲	۱۸۱۱۰۰۹۷	۱۹۷۶۴۴۱۹ ۱۳۹۶
۱۲۴۰۵۰۰۰	۸۱۹۲۰۰۰	۱۴۰۴۶۳۵	۲۰۱۴۲۵۹۶	۲۱۵۴۷۲۳۱ ۱۳۹۷
...	...	۱۳۳۱۳۹۴	۲۰۴۳۰۸۵۲	۲۱۷۶۲۲۴۶ ۱۳۹۸
...	...	۵۷۸۹	۲۹۷۸۴۷۰	۳۰۷۶۴۵۴ ۱۳۹۹
...	...	۶۰۷۴۳	۷۴۰۵۹۶۹	۷۴۶۶۷۰۲ ۱۴۰۰
...	...	۷۳۷	۳۴۵۸۴۶	۳۵۵۷۷۳ بهار ۱۳۹۹*
...	...	۱۶۱۶	۸۳۷۸۵۳	۸۷۴۶۲۲ تابستان ۱۳۹۹*
...	...	۹۷۰	۴۱۳۴۳۵	۴۳۶۳۹۰ پاییز ۱۳۹۹*
...	...	۲۴۶۶	۱۳۸۱۳۳۶	۱۴۰۹۶۶۹ زمستان ۱۳۹۹*
...	...	۲۲۷۲	۱۵۶۴۵۱۷	۱۵۶۶۷۸۹ بهار ۱۴۰۰*
...	...	۱۷۶۴	۵۸۰۰۳۴	۵۸۱۷۹۸ تابستان ۱۴۰۰*
...	...	۲۰۶۶۹	۲۸۱۱۸۲۳	۲۸۳۲۴۹۲ پاییز ۱۴۰۰*
...	...	۳۶۰۲۸	۲۴۴۹۵۹۵	۲۴۸۵۶۲۳ زمستان ۱۴۰۰*
...	...	۱۲۰۰۳۵	۱۰۲۴۹۰۰۶	۱۰۳۶۹۰۴۱ بهار ۱۴۰۱*

(* اختلاف در سرجمع به علت گرد شدن ریز اطلاعات بازدیدکنندگان به تفکیک موزه، بناهای تاریخی و فصل است.
 ماخذ- وزارت میراث فرهنگی، گردشگری و صنایع دستی.

۲-۷- تعداد بازدیدکنندگان از موزه‌ها و اماکن فرهنگی، تاریخی



مبنا: جدول ۱۲-۷

۱۳-۷- خانوارها برحسب وضعیت سفر، به وضعیت بر خورداری از وسیله نقلیه و وضع فعالیت سرپرست خانوار^(۱) (درصد)

سفر رفته								سال
وضعیت اشتغال					وسیله نقلیه			
سایر	خانه‌دار	دارای درآمد بدون کار	محصل	بیکار جویای کار	شاغل	ندارد	دارد	
۲/۳	۳/۸	۲۰/۸	۰/۲	۲/۰	۷۰/۹	۲۸/۶	۷۱/۴	۱۳۹۶
۲/۴	۳/۹	۱۹/۸	۰/۳	۲/۰	۷۱/۶	۲۷/۸	۷۲/۲	۱۳۹۷
۲/۴	۴/۴	۲۰/۴	۰/۳	۱/۷	۷۰/۸	۲۷/۶	۷۲/۴	۱۳۹۸
...	۱۳۹۹
۱/۷	۴/۶	۲۱/۳	۰/۳	۱/۷	۷۰/۴	۲۴/۳	۷۵/۷	۱۴۰۰

سفر نرفته								سال
وضعیت اشتغال					وسیله نقلیه			
سایر	خانه‌دار	دارای درآمد بدون کار	محصل	بیکار جویای کار	شاغل	ندارد	دارد	
۳/۹	۶/۴	۲۵/۵	۰/۲	۳/۹	۶۰/۱	۴۶/۷	۵۳/۳	۱۳۹۶
۴/۵	۷/۳	۲۶/۲	۰/۲	۴/۵	۵۷/۲	۴۷/۱	۵۲/۹	۱۳۹۷
۳/۶	۷/۸	۲۷/۱	۰/۲	۳/۲	۵۸/۱	۴۶/۱	۵۳/۹	۱۳۹۸
...	۱۳۹۹
۲/۸	۷/۹	۲۷/۱	۰/۴	۲/۱	۵۹/۷	۴۰/۳	۵۹/۷	۱۴۰۰

(۱) طرح آمارگیری از گردشگران ملی در سال ۱۳۹۹ اجرا نگردیده است.
 ماخذ- مرکز آمار ایران، دفتر خدمات فرهنگی و بازرگانی.

۱۴-۷- نفر شب اقامت سفرها با اقامت داخلی به تفکیک نوع اقامتگاه^(۱)

سایر اقامتگاهها	چادر و کمپ شخصی	ویلا و آپارتمان شخصی	ویلا و آپارتمان اجاره‌ای	خانه آشنایان و بستگان	اقامتگاه سازمانی	اقامتگاه عمومی	سال
۲/۵	۳/۵	۶/۵	۸/۸	۷۱/۹	۳/۲	۳/۶	۱۳۹۶
۲/۹	۳/۸	۷/۱	۷/۹	۷۱/۹	۳/۰	۳/۵	۱۳۹۷
۲/۴	۲/۶	۶/۷	۸/۷	۷۳/۶	۲/۶	۳/۵	۱۳۹۸
...	۱۳۹۹
۲/۳	۰/۶	۱۱/۷	۵/۵	۷۶/۰	۱/۲	۲/۷	۱۴۰۰

(۱) طرح آمارگیری از گردشگران ملی در سال ۱۳۹۹ اجرا نگردیده است.
 ماخذ- مرکز آمار ایران، دفتر خدمات فرهنگی و بازرگانی و خدمات.

۷-۱۵- تعداد اقامتگاه‌های کشور بر حسب درجه و ظرفیت

سال	جمع			هتل			مهمان پذیر		
	تعداد	اتاق	تخت	تعداد	اتاق	تخت	تعداد	اتاق	تخت
..... ۱۳۹۶ ^(۱)	۳۲۳۵	۹۲۴۰۲	۲۴۵۷۱۸	۱۰۹۹	۵۰۲۴۱	۱۱۸۰۲۹	۱۳۱۶	۲۲۷۴۳	۶۱۵۲۶
..... ۱۳۹۷ ^(۲)	۳۰۷۴	۹۲۷۵۲	۲۳۵۶۳۰	۱۱۴۶	۵۱۶۲۸	۱۲۲۳۵۹	۱۱۸۸	۲۳۷۸۴	۵۸۳۷۴
..... ۱۳۹۸	۱۲۳۵۴	۱۴۸۶۷۳	۳۷۷۱۰۹	۱۲۷۲	۵۳۶۱۶	۱۲۹۸۶۶	۱۳۰۱	۲۲۹۷۵	۶۲۱۶۱
..... ۱۳۹۹ ^(۴)	۱۳۶۰۷	۱۵۳۹۹۲	۴۵۱۴۶۶	۱۳۵۱ ^(۴)	۶۳۰۰۵	۱۵۲۹۲۴	۱۲۷۸	۲۳۵۹۲	۶۵۳۱۳
..... ۱۴۰۰

سال	هتل آپارتمان			متل			بوم گردی		
	تعداد	اتاق	تخت	تعداد	اتاق	تخت	تعداد	اتاق	ظرفیت پذیرش (نفر)
..... ۱۳۹۶	۶۷۶	۱۵۲۰۰	۵۰۲۸۹
..... ۱۳۹۷	۵۹۲	۱۳۴۲۶	۴۱۹۸۹
..... ۱۳۹۸	۶۸۸	۳۴۴۰۰	۵۰۷۴۲	۶۳	۱۶۵۳	۵۹۵۰	۲۰۶۳	۹۸۱۱	۴۸۹۰۶
..... ۱۳۹۹	۷۲۸	۱۵۸۴۷	۵۲۳۳۸	۶۹	۱۶۸۱	۶۰۴۰	۲۷۵۲	۱۴۶۷۱	۶۹۷۹۱
..... ۱۴۰۰

سال	پانسیون			خانه مسافر		
	تعداد	اتاق	تخت	تعداد	اتاق	تخت
..... ۱۳۹۶	۱۴۴	۲۰۳۵	۸۸۰۱
..... ۱۳۹۷	۱۴۸	۲۲۴۹	۹۷۸۳
..... ۱۳۹۸	۱۴۳	۸۶	۴۲۸	۶۸۲۴	۲۶۱۳۲	۷۹۰۵۶
..... ۱۳۹۹	۲۸	۳۸۶	۱۴۰۸	۸۷۵۲	۳۴۸۱۰	۱۰۳۶۵۲
..... ۱۴۰۰

(۱) علت کاهش اقامتگاه‌ها در سال ۱۳۹۶ نسبت به سال ۱۳۹۵، تفکیک متل از هتل در راستای اصلاح و بازنگری آیین نامه ایجاد، اصلاح، تکمیل، درجه‌بندی و نرخ گذاری تاسیسات اقامتی، گردشگری و نظارت بر آن‌ها، مصوب سال ۱۳۹۴ هیات دولت است.

(۲) آمار مهمانسرای جهانگردی و متل‌ها نیز در ستون هتل‌ها لحاظ شده است.

(۳) تعداد هتل در سال ۱۳۹۷ در مرحله درجه‌بندی بوده و در آمار لحاظ نشده‌اند.

(۴) تعداد هتل‌های سال ۱۳۹۹ علاوه بر اطلاعات ۳۱ استان کشور، شامل هتل‌های هفت منطقه آزاد تجاری کشور (قشم/هرمزگان)، کیش (هرمزگان)، ارس (آذربایجان شرقی)، ماکو (آذربایجان غربی)، اروند (خوزستان)، چابهار (سیستان و بلوچستان)، انزلی (گیلان) نیز می‌باشد. (تعداد هتل بدون مناطق آزاد ۱۲۵۴ باب، با ۵۶۳۱۲ اتاق و ۱۳۳۲۶۵ تخت می‌باشد).

ماخذ- وزارت میراث فرهنگی، گردشگری و صنایع دستی.

۷-۱۶- نرخ اشغال تخت، شب اقامت و متوسط اقامت اماکن اقامتی درجه بندی شده کل کشور به تفکیک نوع

سال	متوسط اقامت (شب)	تعداد شب اقامت (تعداد مسافریین مقیم) (نفر)	نرخ اشغال تخت (درصد)
..... ۱۳۹۵	۲/۴	۸۲۷۹۳۴۷۱	۴۳/۳۳
..... ۱۳۹۶	۲/۵	۹۲۳۴۶۵۴۶	۴۷/۰۳
..... ۱۳۹۷
..... ۱۳۹۸
..... ۱۳۹۹
..... ۱۴۰۰

ماند- وزارت میراث فرهنگی، گردشگری و صنایع دستی.

۷-۱۷- تعداد مسافران و گردشگران ورودی و خروجی به تفکیک مرزهای کشور^(۱)

سال / فصل	تعداد مسافران ورودی به کشور			تعداد مسافران خروجی از کشور		
	زمینی	هوایی	دریایی	زمینی	هوایی	دریایی
..... ۱۳۹۶	۳۵۶۳۹۷۲	۱۵۲۲۵۹۷	۲۶۹۵۵	۵۲۰۲۳۳۹	۵۱۸۷۷۸۹	۱۵۲۸۲۴
..... ۱۳۹۷	۶۲۳۲۳۰۶	۱۵۵۰۱۳۶	۲۱۶۷۱	۳۲۴۵۱۲۵	۳۸۳۳۲۱۱	۱۶۴۳۳۱
..... ۱۳۹۸	۷۳۵۵۸۱۴	۱۴۵۴۷۹۷	۲۱۴۳۹	۵۹۴۹۹۶۱	۳۳۸۱۷۳۶۵	۱۷۹۶۸۴
..... ۱۳۹۹	۵۱۴۹۷۷	۱۱۲۳۸۹	۱۲۲۱۸	۵۰۹۸۷۹	۵۱۷۸۱۷	۱۰۶۸۹۱
..... ۱۴۰۰
..... زمستان ۱۳۹۸	۱۲۵۳۶۵۵	۱۹۶۵۷۷	۴۰۹۴	۲۶۹۴۲۲	۵۰۷۱۴۶	۳۲۴۸۱
..... بهار ۱۳۹۹	۷۳۹۵۰	۳۶۲۸	۲۵۴۶	۵۰۱۹۰	۲۴۳۴۶	۱۶۷۶۶
..... تابستان ۱۳۹۹	۱۳۶۴۷۰	۲۱۹۷۲	۴۰۱۷	۱۱۳۸۹۸	۱۰۷۲۶۰	۳۰۵۵۷
..... پاییز ۱۳۹۹	۱۶۰۷۶۳	۴۲۹۱۶	۲۸۳۱	۱۶۱۵۴۵	۱۷۰۲۷۴	۳۲۰۱۰
..... زمستان ۱۳۹۹	۱۴۳۷۹۴	۴۳۸۷۳	۲۸۲۴	۱۷۷۵۰۰	۲۲۲۵۷۹	۲۷۵۸۴
..... بهار ۱۴۰۰
..... تابستان ۱۴۰۰
..... پاییز ۱۴۰۰
..... زمستان ۱۴۰۰
..... بهار ۱۴۰۱

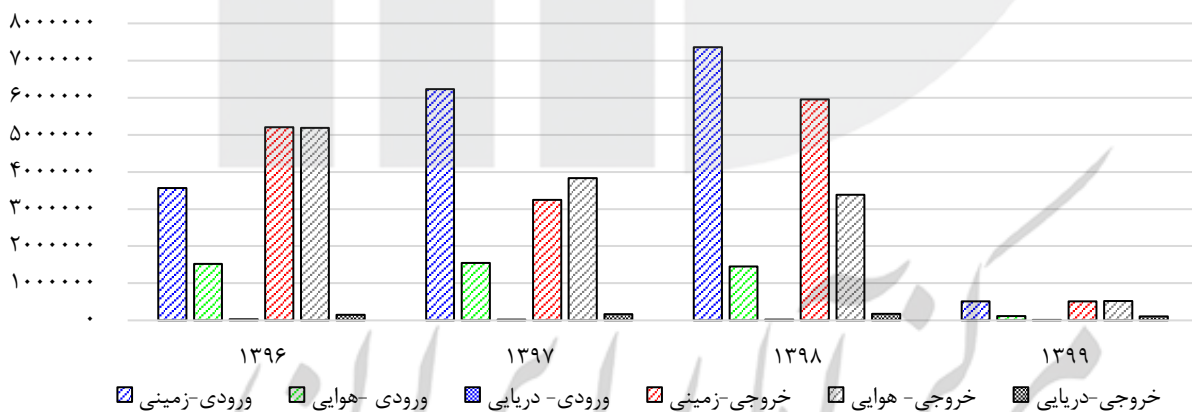
۱۷-۷- تعداد مسافران و گردشگران ورودی و خروجی به تفکیک مرزهای کشور (دنباله)

تعداد گردشگران خروجی از کشور			تعداد گردشگران ورودی به کشور			سال / فصل
دریایی	هوایی	زمینی	دریایی	هوایی	زمینی	
...	۹۵	۹۰۳۷۲	۴۶۷۵۷۲ ۱۳۹۹
... ۱۴۰۰
...	۱۳	۲۵۸۱	۶۹۰۴۴ بهار ۱۳۹۹
...	۱۰	۱۶۹۶۰	۱۲۲۷۸۹ تابستان ۱۳۹۹
...	۲۸	۳۵۲۵۲	۱۴۵۸۳۱ پاییز ۱۳۹۹
...	۴۴	۳۵۵۷۹	۱۲۹۹۰۸ زمستان ۱۳۹۹
... بهار ۱۴۰۰
... تابستان ۱۴۰۰
... پاییز ۱۴۰۰
... زمستان ۱۴۰۰
... بهار ۱۴۰۱

(۱) از سال ۱۳۹۹ آمار گردشگران و مسافران ورودی و خروجی به تفکیک ارایه می‌شود.

ماخذ- وزارت میراث فرهنگی، گردشگری و صنایع دستی.

۳-۷- تعداد مسافران ورودی و خروجی به تفکیک مرزهای کشور



منبع: جدول ۱۷-۷

۷-۱۸- تعداد مسافران و گردشگران ورودی به کشور به تفکیک ۱۰ کشور اول مبدأ^(۱)

تعداد مسافران ورودی						سال / فصل
کشور اول	کشور دوم	کشور سوم	کشور چهارم	کشور پنجم	کل ده کشور اول	
عراق	آذربایجان	افغانستان	ترکیه	پاکستان	عراق	۱۳۹۶
عراق	آذربایجان	افغانستان	ترکیه	پاکستان	عراق	۱۳۹۷
عراق	آذربایجان	افغانستان	ترکیه	پاکستان	عراق	۱۳۹۸
افغانستان	ترکیه	عراق	آذربایجان	روسیه	افغانستان	۱۳۹۹
عراق	افغانستان	ترکیه	آذربایجان	پاکستان	عراق	۱۴۰۰
افغانستان	ترکیه	آذربایجان	روسیه	ارمنستان	افغانستان	بهار ۱۳۹۹
افغانستان	ترکیه	آذربایجان	عراق	ارمنستان	افغانستان	تابستان ۱۳۹۹
افغانستان	ترکیه	عراق	روسیه	آذربایجان	افغانستان	پاییز ۱۳۹۹
افغانستان	ترکیه	عراق	روسیه	آذربایجان	افغانستان	زمستان ۱۳۹۹
افغانستان	عراق	ترکیه	آذربایجان	روسیه	افغانستان	بهار ۱۴۰۰
عراق	افغانستان	ترکیه	آذربایجان	ارمنستان	عراق	تابستان ۱۴۰۰
افغانستان	ترکیه	عراق	آذربایجان	بحرین	افغانستان	پاییز ۱۴۰۰
افغانستان	ترکیه	عراق	آذربایجان	بحرین	افغانستان	زمستان ۱۴۰۰
عراق	ترکیه	افغانستان	آذربایجان	پاکستان	عراق	بهار ۱۴۰۱

تعداد مسافران ورودی						سال / فصل
کشور ششم	کشور هفتم	کشور هشتم	کشور نهم	کشور دهم	کشور ششم	
ترکمنستان	بحرین	کویت	هندوستان	چین	ترکمنستان	۱۳۹۶
ترکمنستان	ارمنستان	بحرین	کویت	هندوستان	ترکمنستان	۱۳۹۷
ارمنستان	ترکمنستان	عمان	بحرین	کویت	ارمنستان	۱۳۹۸
ارمنستان	هندوستان	عمان	پاکستان	سوریه	ارمنستان	۱۳۹۹
عمان	ارمنستان	روسیه	بحرین	کویت	عمان	۱۴۰۰
هندوستان	عراق	اوکراین	پاکستان	بلاروس	هندوستان	بهار ۱۳۹۹
روسیه	هندوستان	پاکستان	عمان	امارات متحده	روسیه	تابستان ۱۳۹۹
هندوستان	ارمنستان	عمان	پاکستان	سوریه	هندوستان	پاییز ۱۳۹۹
ارمنستان	عمان	هندوستان	پاکستان	سوریه	ارمنستان	زمستان ۱۳۹۹
ارمنستان	پاکستان	عمان	سوریه	چین	ارمنستان	بهار ۱۴۰۰
عمان	روسیه	پرتغال	کویت	پاکستان	عمان	تابستان ۱۴۰۰
عمان	پاکستان	کویت	روسیه	ارمنستان	عمان	پاییز ۱۴۰۰
عمان	پاکستان	کویت	روسیه	ارمنستان	عمان	زمستان ۱۴۰۰
عمان	ارمنستان	کویت	بحرین	روسیه	عمان	بهار ۱۴۰۱

۷-۱۸- تعداد مسافران و گردشگران ورودی به کشور به تفکیک ۱۰ کشور اول مبدا (دنباله)

تعداد گردشگران ورودی											سال / فصل
کشور پنجم	کشور چهارم	کشور سوم	کشور دوم	کشور اول	کشور اول	کشور اول	کشور اول	کشور اول	کشور اول	کشور اول	
۲۷۷۷۰	روسیه	۲۹۹۱۰	آذربایجان	۳۱۴۸۴	عراق	۸۳۰۶۵	ترکیه	۳۲۶۸۲۳	افغانستان	۵۳۸۳۶۰	۱۳۹۹
...	۱۴۰۰
۴۱۱۰	ارمنستان	۵۲۰۰	روسیه	۵۷۰۳	آذربایجان	۶۲۰۳	ترکیه	۴۸۳۴۴	افغانستان	۷۰۸۸۰	بهار ۱۳۹۹
۵۰۰۷	عراق	۷۵۹۸	ارمنستان	۸۵۸۶	آذربایجان	۲۳۲۹۵	ترکیه	۸۳۷۳۰	افغانستان	۱۳۵۶۹۳	تابستان ۱۳۹۹
۷۸۲۷	آذربایجان	۷۹۹۶	روسیه	۱۱۹۵۷	عراق	۲۶۷۷۰	ترکیه	۱۰۹۰۲۶	افغانستان	۱۷۴۸۹۹	پاییز ۱۳۹۹
۷۷۹۴	آذربایجان	۱۰۷۴۱	روسیه	۱۳۵۴۵	عراق	۲۶۷۹۷	ترکیه	۸۵۷۲۳	افغانستان	۱۵۷۵۲۳	زمستان ۱۳۹۹
...	بهار ۱۴۰۰
...	تابستان ۱۴۰۰
...	پاییز ۱۴۰۰
...	زمستان ۱۴۰۰
...	بهار ۱۴۰۱

تعداد گردشگران ورودی										سال / فصل
کشور دهم	کشور نهم	کشور هشتم	کشور هفتم	کشور ششم	کشور پنجم	کشور چهارم	کشور سوم	کشور دوم	کشور اول	
۲۲۰۹	لبنان	۳۰۱۵	امارات متحده عربی	۳۹۲۵	پاکستان	۹۲۶۵	عمان	۲۰۸۹۴	ارمنستان	۱۳۹۹
...	۱۴۰۰
۵۴	سوئد	۶۷	آلمان	۱۰۶	اوکراین	۱۱۸	بلاروس	۹۷۵	عراق	بهار ۱۳۹۹
۴۷۵	چین	۷۷۳	امارات متحده عربی	۸۰۲	پاکستان	۱۵۹۴	عمان	۳۸۳۳	روسیه	تابستان ۱۳۹۹
۷۱۸	سوریه	۹۵۵	چین	۱۲۹۸	پاکستان	۳۸۷۰	عمان	۴۴۸۲	ارمنستان	پاییز ۱۳۹۹
۱۱۰۵	لبنان	۱۵۳۶	امارات متحده عربی	۱۷۸۵	پاکستان	۳۷۹۳	عمان	۴۷۰۴	ارمنستان	زمستان ۱۳۹۹
...	بهار ۱۴۰۰
...	تابستان ۱۴۰۰
...	پاییز ۱۴۰۰
...	زمستان ۱۴۰۰
...	بهار ۱۴۰۱

(۱) از سال ۱۳۹۹ آمار گردشگران و مسافران ورودی به تفکیک ارایه می‌شود.

ماخذ- وزارت میراث فرهنگی، گردشگری و صنایع دستی.

۱۹-۷- تعداد فعالیت‌های آموزش صنایع دستی و هنرهای سنتی

سال	آموزش دیدگان دوره‌های آموزش تخصصی (ویژه شاغلان صنایع دستی)	آموزش دیدگان در دوره‌های آموزش عمومی (بارویکرد فرهنگ‌سازی و ترویج صنایع دستی)
.....۱۳۹۶	۵۸۵۷	۲۰۰۱۱
.....۱۳۹۷	۸۸۹۶	۱۹۲۳۰
.....۱۳۹۸	۹۲۵۵	۴۵۹۵۸
.....۱۳۹۹	۸۸۴۶	۱۵۸۰۰
.....۱۴۰۰	۰۰۰	۰۰۰

سال	برگزاری جشنواره فجر صنایع دستی و هنرهای سنتی	برگزاری برنامه داوری مهر اصالت ملی ^(۱)	حضور در برنامه مهر اصالت بین‌المللی ^(۳)
.....۱۳۹۶	۱	۳۴۶ نشان ملی	-
.....۱۳۹۷	۱	-	۴۶ مهر اصالت
.....۱۳۹۸	۱	۴۸۵ نشان ملی	-
.....۱۳۹۹	۱	-	۳-
.....۱۴۰۰	۰۰۰	۰۰۰	۰۰۰

سال	ثبت نشان فاخر	ثبت شهرها و روستاهای ملی صنایع دستی	ثبت شهرها و روستاهای جهانی صنایع دستی	احیاء و باز زنده سازی رشته‌های صنایع دستی از یاد رفته یا در حال فراموشی
.....۱۳۹۶	-	۴	۳	۳-
.....۱۳۹۷	-	۸	۳	۴۵
.....۱۳۹۸	-	۱۱	۴	۵۵
.....۱۳۹۹	۵۵	۲۹	۵-	۱۶
.....۱۴۰۰	۰۰۰	۰۰۰	۰۰۰	۰۰۰

(۱) این برنامه به صورت یک سال در میان برگزار می‌شود.

(۲) این برنامه به صورت یک سال در میان برگزار می‌شود و سهمیه آن از جانب شورای جهانی صنایع دستی تعیین می‌گردد.

(۳) به علت شیوع بیماری کرونا از جانب شورای جهانی صنایع دستی برگزار نشد.

(۴) آغاز نشده بود.

(۵) به علت شیوع بیماری کرونا سفر ارزیابان بین‌المللی شورای جهانی صنایع دستی به ایران محقق نشد.

(۶ و ۷) آغاز نشده بود.

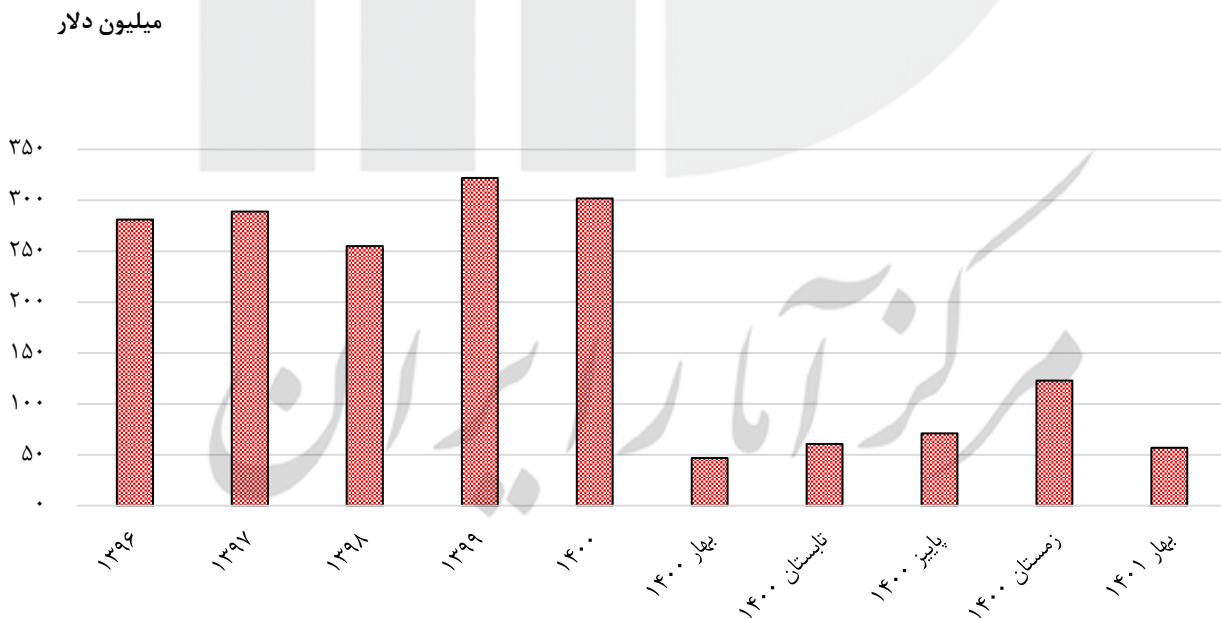
ماخذ- وزارت میراث فرهنگی، گردشگری و صنایع دستی.

۲۰-۷- وضعیت صنایع دستی

سال / فصل	ارزش کل صادرات صنایع دستی (بدون احتساب زیورآلات سنتی) (میلیون دلار)	برگزاری نمایشگاه بین‌المللی و سراسری در داخل کشور (تعداد)	برگزاری بازارچه‌های موقت عرضه و فروش صنایع دستی (تعداد)	ایجاد بازارچه‌های دائمی صنایع دستی (تعداد)
۱۳۹۶	۲۸۱	۱۹	۹۸۱	۱۱
۱۳۹۷	۲۸۹	۲۰	۱۱۵۱	۸
۱۳۹۸	۲۵۵	۱۸	۱۲۲۷	۷
۱۳۹۹	۳۲۲	۳	۰	۱۱
۱۴۰۰	۳۰۲	۳	۲۶۸	۵
بهار ۱۴۰۰	۴۷/۰	۰	۱۹۴	۰
تابستان ۱۴۰۰ ^(۱)	۶۰/۸	۰	۷۴	۰
پاییز ۱۴۰۰	۷۱/۲	۰	۰	۰
زمستان ۱۴۰۰	۱۲۳/۰	۱	۰	۳
بهار ۱۴۰۱	۵۷/۰	۱	۲۲۴	۰

(۱) بدلیل همه‌گیری ویروس کرونا نمایشگاه و بازارچه برگزار نشده و بازارچه ایجاد نشده است. ماخذ- وزارت میراث فرهنگی، گردشگری و صنایع دستی.

۴-۷- ارزش صادرات صنایع دستی (بدون احتساب زیورآلات سنتی و تجارت چمدانی)



مبنا: جدول ۲۰-۷



مرکز آمار رای ایران

رسانه و فضای مجازی

تعاریف و مفاهیم

اینترنت: شبکه جهانی متشکل از تجهیزات رایانه‌ای، الکترونیکی و مخابراتی متصل به هم است که کاربران از روش‌های مختلف و در قالب قرارداد یکسان به آن دسترسی داشته و می‌توانند از منابع و خدمات آن استفاده نموده و تبادل اطلاعات نمایند.

اینترنت باند پهن: دسترسی به اینترنت با سرعت ۲۵۶ کیلوبایت بر ثانیه و بیشتر است.

رسانه برخط: رسانه دیجیتالی که امکان قرار دادن محتوای دیجیتال در معرض دسترس عموم یا بیش از یک هزار مخاطب مشخص یا نامشخص را از طریق بستر شبکه نظیر شبکه گسترده جهانی، شبکه‌های محلی، شبکه‌های مبتنی بر فناوری بلوتوث، شبکه‌های تلفن ثابت و همراه را فراهم می‌آورد.

رسانه الکترونیک برخط: رسانه‌ای که به طور مستمر در محیط رقومی (دیجیتال)، انواع مطالب از جمله خبر، تحلیل، مصاحبه و گزارش را در قالب نوشتار، صدا و تصویر منتشر می‌نماید. مانند خبرگزاری‌ها و پایگاه‌های خبری اینترنتی که تولید و انتشار محتوا در این‌گونه رسانه‌ها به صورت لحظه‌ای و بدون توقف است.

رسانه الکترونیک غیربرخط: رسانه‌ای که همانند رسانه مکتوب به لحاظ زمانی دارای ترتیب انتشار منظم است و در فواصل زمانی معین، به صورت روزانه، هفته‌نامه، ماهنامه، فصلنامه، دوفصلنامه و سالنامه، بر روی انواع حامل‌های داده منتشر می‌شود.

گزیده اطلاعات:

تعداد مشترکین تلفن همراه از ۸۸۳۴۱۷۲۳ مشترک در سال ۱۳۹۶ به ۱۴۰۰۵۸۸۷۹ مشترک در سال ۱۴۰۰ رسیده است. در بهار ۱۴۰۱، تعداد مشترکین تلفن همراه به ۱۴۱۴۴۴۹۸۸ مشترک رسیده است. شایان گفت است برخی از افراد دارای بیش از یک خط تلفن همراه هستند. همچنین، ضریب نفوذ تلفن همراه در این فصل ۱۶۷/۰ بوده است.



طی سال‌های ۱۳۹۶ تا ۱۴۰۰ تعداد مشترکین اینترنت پهن باند سیار از تعداد ۵۳۲۴۴۴۵۴ مشترک به ۹۵۸۶۹۲۵۲ مشترک رسیده است. همچنین طی این دوره ضریب نفوذ اینترنت پهن باند سیار از ۶۶/۶۲ در سال ۱۳۹۶ به ۱۱۴/۱ در سال ۱۴۰۰ رسیده است. در بهار ۱۴۰۱، تعداد مشترکین اینترنت پهن باند سیار به ۹۷۸۳۹۸۳۱ مشترک و ضریب نفوذ آن به ۱۱۵/۵ رسیده است.



طی دوره ۱۳۹۶ تا ۱۴۰۰ تعداد مشترکین اینترنت پهن باند ثابت از تعداد ۹۷۸۵۵۴۱ مشترک به ۱۱۰۵۰۰۲۹ مشترک رسیده است. همچنین طی این دوره ضریب نفوذ اینترنت پهن باند ثابت از ۱۲/۲۴ در سال ۱۳۹۶ به ۱۳/۲ در سال ۱۴۰۰ رسیده است. در بهار ۱۴۰۱، تعداد مشترکین اینترنت پهن باند ثابت به ۱۱۰۳۵۱۴۶ مشترک و ضریب نفوذ آن به ۱۳/۰ رسیده است.



در بهار ۱۴۰۱، برنامه‌های تلویزیونی پخش شده در مورد سیاست‌های رشد جمعیت جوان پویا و بالنده ۶۶۸ ساعت، ازدواج ۷۰۶ ساعت، آسیب‌های اجتماعی شامل طلاق، مواد مخدر، مشروبات و مفاسد به ترتیب ۲۵۴، ۷۰۳، ۵۲ و ۳۴۰ ساعت بوده است. همچنین ۱۰۴۹۱ ساعت برنامه خانواده و زنان تولید و پخش شده است و در مورد فرهنگ و تمدن اسلامی ایرانی برنامه‌ای تولید و پخش نگردیده است.



در طی سال‌های ۱۳۹۶ تا ۱۳۹۹ میزان تولید برنامه‌های تلویزیونی و رادیویی با رویکرد تفریحی و سرگرمی از ۲۴۳۰۲ به ۷۸۵۲۷ ساعت، رویکرد اطلاعاتی آموزشی از ۵۲۹۳۳ به ۱۵۱۲۴۸ ساعت و با رویکرد ارشادی و تربیتی از ۴۷۰۸۸ به ۱۱۲۲۶۸ ساعت رسیده است.



مرکز آمار ایران

۸-۱- وضعیت خانوارها براساس دسترسی به رایانه در محل سکونت^(۱) (درصد)

سال	کل			شهری			روستایی					
	جمع	رایانه رومیزی	لپ تاپ	تبلت	جمع	رایانه رومیزی	لپ تاپ	تبلت	جمع	رایانه رومیزی	لپ تاپ	تبلت
۱۳۹۴	۵۷/۴	۳۶/۰	۱۶/۹	۲۱/۱	۶۴/۸	۴۰/۶	۱۹/۱	۲۳/۸	۳۶/۱	۲۲/۷	۱۰/۷	۱۳/۳
۱۳۹۶	۶۹/۷	۲۹/۲	۴۰/۳	۳۴/۲	۷۸/۰	۳۳/۷	۴۳/۹	۳۵/۲	۴۴/۴	۱۵/۵	۲۹/۲	۳۱/۴
۱۳۹۸

(۱) طرح آمارگیری برخورداری خانوارها و استفاده افراد از فناوری اطلاعات و ارتباطات بصورت یک سال در میان انجام می‌شود و در سال ۱۳۹۸ اجرا نشده است. ماخذ- وزارت ارتباطات و فناوری اطلاعات.

۸-۲- وضعیت خانوارها براساس دسترسی به اینترنت در محل سکونت^(۱) (درصد)

سال	کل			شهری			روستایی		
	جمع	اینترنت پهن باند ثابت	اینترنت پهن باند سیار	جمع	اینترنت پهن باند ثابت	اینترنت پهن باند سیار	جمع	اینترنت پهن باند ثابت	اینترنت پهن باند سیار
۱۳۹۴	۵۵/۵	۲۸/۸	۴۳/۸	۶۲/۱	۳۵/۶	۴۹/۹	۳۶/۷	۹/۳	۲۶/۷
۱۳۹۶	۷۲/۸	۵۴/۹	۶۸/۷	۷۷/۹	۵۹/۶	۷۳/۲	۵۷/۰	۴۰/۶	۵۴/۸
۱۴۰۰	۷۹/۵	۲۲/۷	۷۴/۸	۸۲/۵	۲۶/۶	۷۷/۳	۶۹/۲	۹/۸	۶۶/۳

(۱) طرح آمارگیری برخورداری خانوارها و استفاده افراد از فناوری اطلاعات و ارتباطات به صورت یک سال در میان انجام می‌شود و در سال ۱۳۹۸ اجرا نشده است. ماخذ- وزارت ارتباطات و فناوری اطلاعات.

۸-۳- مشترکین و خانوارهای با دسترسی به اینترنت پهن باند سیار به تفکیک مناطق جغرافیایی^(۱) (درصد)

سال	مشترکین	خانوارهای با دسترسی به اینترنت پهن باند سیار		
		کل	شهری	روستایی
۱۳۹۶	۵۳۲۴۴۴۵۴	۱۶۹۵۰۰۹۳	۱۳۱۶۸۶۳۰	۳۳۳۱۴۶۴
۱۳۹۷	۶۴۱۳۷۱۱۲
۱۳۹۸	۶۸۹۹۲۱۱۵
۱۳۹۹	۸۴۱۹۶۸۲۸
۱۴۰۰	۹۵۸۶۹۲۵۲	۱۹۹۵۸۱۵۴۱	۱۵۸۹۳۱۴۳	۴۰۶۵۳۹۹

(۱) اطلاعات دسترسی خانوارها براساس طرح آمارگیری برخورداری خانوارها و استفاده افراد از فناوری اطلاعات و ارتباطات بدست آمده که بصورت یک سال در میان انجام می‌شود و در سال ۱۳۹۸ اجرا نشده است. ماخذ- وزارت ارتباطات و فناوری اطلاعات.

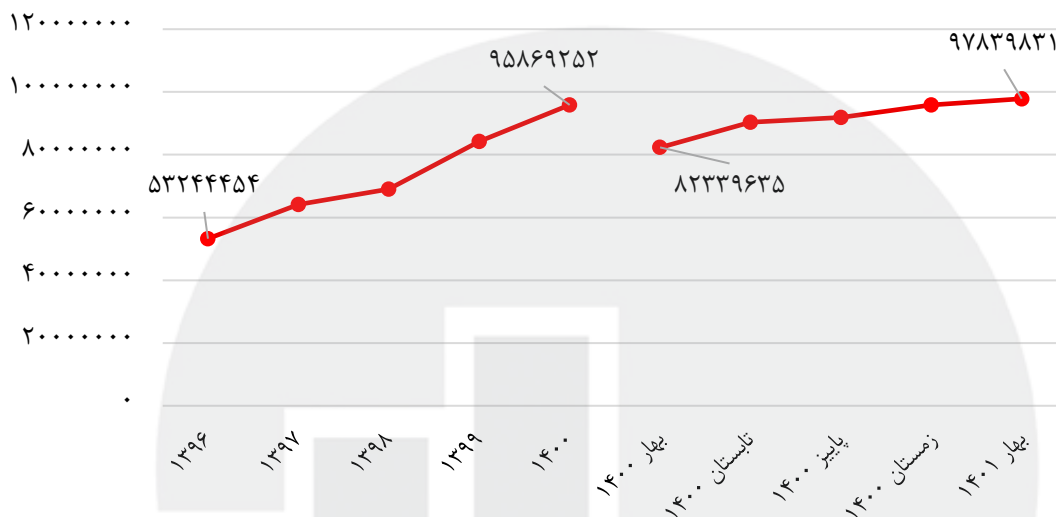
۴-۸- تعداد مشترکین و ضریب نفوذ تلفن ثابت، همراه و پهن باند

مشترکین تلفن همراه						مشترکین تلفن ثابت		سال / فصل
ضریب نفوذ	منطقه آزاد کیش	رایتل	ایرانسل	همراه اول	کل	ضریب نفوذ	خطوط دایری	
۱۱۰/۵۳	۹۳۰۷	۲۵۶۱۵۹۰	۳۳۱۵۵۹۵۸	۵۲۶۱۴۸۶۸	۸۸۳۴۱۷۲۳	۳۸/۷۲	۳۰۹۴۴۱۶۹ ۱۳۹۶
۱۱۳/۳۴	۱۵۷۰۰	۳۹۴۷۹۳۱	۳۳۹۱۰۱۸۴	۵۵۱۶۲۷۶۹	۹۳۰۳۶۵۸۴	۳۵/۹۷	۲۹۵۲۱۶۷۹ ۱۳۹۷
۱۴۲/۰۷	۱۴۹۰۰	۴۰۰۲۷۶۰	۵۱۲۸۴۵۱۵	۶۲۷۲۳۲۷۷	۱۱۸۰۲۵۴۵۲	۳۴/۸۹	۲۸۹۸۰۹۳۷ ۱۳۹۸
۱۵۵/۹۹	.	۴۵۰۴۰۱۴	۵۶۲۲۷۴۴۰	۷۰۳۲۳۲۸۶	۱۳۱۰۵۴۷۴۰	۳۴/۶۸	۲۹۱۳۹۲۷۸ ۱۳۹۹
۱۶۶/۶۰	.	۵۱۶۲۶۷۰	۶۰۳۷۰۶۰۰	۷۴۵۲۵۶۰۹	۱۴۰۰۵۸۸۷۹	۳۴/۶۹	۲۹۳۸۳۳۴۸ ۱۴۰۰
۱۴۴/۱۴	.	۴۳۱۷۰۲۹	۵۱۷۲۷۳۶۰	۶۵۰۴۷۸۴۳	۱۲۱۰۹۲۲۳۲	۳۴/۶۰	۲۹۰۶۶۲۰۰ بهار ۱۳۹۹
۱۴۹/۰۹	.	۴۱۶۵۰۱۴	۵۳۵۷۶۲۴۲	۶۷۵۱۷۱۳۵	۱۲۵۲۵۸۳۹۱	۳۴/۶۳	۲۹۰۹۶۳۴۹ تابستان ۱۳۹۹
۲۳۳/۰۶	.	۴۱۵۱۶۷۷	۵۵۲۹۷۶۱۸	۱۳۶۳۵۱۳۱۲	۱۹۵۸۰۰۶۰۷	۳۴/۶۳	۲۹۰۹۳۵۸۷ پاییز ۱۳۹۹
۱۵۵/۹۹	.	۴۵۰۴۰۱۴	۵۶۲۲۷۴۴۰	۷۰۳۲۳۲۸۶	۱۳۱۰۵۴۷۴۰	۳۴/۶۸	۲۹۱۳۹۲۷۸ زمستان ۱۳۹۹
۱۵۵/۱۴	.	۴۹۰۳۱۵۳	۵۶۷۰۸۵۲۸	۷۰۲۱۱۶۶۵	۱۳۱۸۲۳۳۴۶	۳۴/۴۲	۲۹۲۴۵۷۶۳ بهار ۱۴۰۰
۱۵۶/۶۴	.	۵۱۴۹۱۴۵	۵۶۶۸۸۵۱۶	۷۱۲۶۰۵۰۷	۱۳۳۰۹۸۱۶۸	۳۴/۴۲	۲۹۲۵۰۱۸۱ تابستان ۱۴۰۰
۱۶۱/۶۷	.	۵۰۶۹۳۰۵	۵۸۰۲۵۳۰۳	۷۲۷۹۴۸۱۶	۱۳۵۸۸۹۴۲۴	۳۴/۸۷	۲۹۳۰۶۷۸۲ پاییز ۱۴۰۰
۱۶۶/۶۳	.	۵۱۶۲۶۷۰	۶۰۳۷۰۶۰۰	۷۴۵۲۵۶۰۹	۱۴۰۰۵۸۸۷۹	۳۴/۹۶	۲۹۳۸۳۳۴۸ زمستان ۱۴۰۰
۱۶۷/۰۰	.	۵۲۸۱۸۳۳	۶۰۷۲۵۴۸۹	۷۵۴۳۷۶۶۶	۱۴۱۴۴۴۹۸۸	۳۴/۶۴	۲۹۳۴۳۷۱۱ بهار ۱۴۰۱

اینترنت						سال / فصل
ضریب نفوذ			تعداد مشترکین			
پهن باند سیار	پهن باند ثابت	کل	پهن باند سیار	پهن باند ثابت	کل	
۶۶/۶۲	۱۲/۲۴	۷۸/۸۶	۵۳۲۴۴۴۵۴	۹۷۸۵۵۴۱	۶۳۰۲۹۹۹۵ ۱۳۹۶
۷۸/۱۴	۱۲/۶۵	۹۰/۷۸	۶۴۱۳۷۱۱۲	۱۰۳۸۱۴۸۳	۷۴۵۱۸۵۹۵ ۱۳۹۷
۸۳/۰۵	۱۰/۹۵	۹۴/۰۰	۶۸۹۹۲۱۱۵	۹۰۹۴۵۴۸	۷۸۰۸۶۶۶۳ ۱۳۹۸
۱۰۰/۲۲	۱۲/۶۲	۱۱۲/۸۴	۸۴۱۹۶۸۲۸	۱۰۶۰۰۰۵۰	۹۴۷۹۶۸۷۸ ۱۳۹۹
۱۱۴/۱۰	۱۳/۲۰	۱۲۷/۲۰	۹۵۸۶۹۲۵۲	۱۱۰۵۰۰۲۹	۱۰۶۹۱۹۲۸۱ ۱۴۰۰
۸۷/۲۸	۱۱/۰۵	۹۸/۳۳	۷۳۳۲۶۹۶۳	۹۲۸۱۱۹۷	۸۲۶۰۸۱۶۰ بهار ۱۳۹۹
۹۱/۰۹	۱۱/۲۸	۱۰۲/۳۷	۷۶۵۳۱۱۷۹	۹۴۷۹۳۳۷	۸۶۰۱۰۵۱۶ تابستان ۱۳۹۹
۹۲/۴۹	۱۱/۵۷	۱۰۴/۰۶	۷۷۷۰۶۸۸۵	۹۷۱۸۴۳۹	۸۷۴۲۵۳۲۴ پاییز ۱۳۹۹
۱۰۰/۲۲	۱۲/۶۲	۱۱۲/۸۴	۸۴۱۹۶۸۲۸	۱۰۶۰۰۰۵۰	۹۴۷۹۶۸۷۸ زمستان ۱۳۹۹
۹۶/۹۰	۱۲/۲۴	۱۰۹/۱۴	۸۲۳۳۹۶۳۵	۱۰۳۹۷۹۳۷	۹۲۷۳۷۵۷۲ بهار ۱۴۰۰
۱۰۶/۳۴	۱۲/۵۵	۱۱۸/۸۹	۹۰۳۵۴۰۰۴	۱۰۶۶۰۷۱۵	۱۰۱۰۱۴۷۱۹ تابستان ۱۴۰۰
۱۰۹/۲۷	۱۲/۹۶	۱۲۲/۲۳	۹۱۸۴۴۲۸۱	۱۰۸۹۵۷۴۳	۱۰۲۷۴۰۰۲۴ پاییز ۱۴۰۰
۱۱۴/۰۶	۱۳/۱۵	۱۲۷/۲۰	۹۵۸۶۹۲۵۲	۱۱۰۵۰۰۲۴	۱۰۶۹۱۹۲۷۶ زمستان ۱۴۰۰
۱۱۵/۵۰	۱۳/۰۰	۱۲۸/۵	۹۷۸۳۹۸۳۱	۱۱۰۳۵۱۴۶	۱۰۸۸۷۴۹۷۷ بهار ۱۴۰۱

ماخذ- سازمان تنظیم مقررات و ارتباطات رادیویی وزارت ارتباطات و فناوری اطلاعات.

۸-۱- مشترکین پهن باند سیار



منبأ: جدول ۴-۸

۸-۵- تعداد عناوین رسانه‌های الکترونیک برخط به تفکیک خبرگزاری و غیر برخط به تفکیک زمینه انتشار

سال	رسانه‌های الکترونیک برخط			رسانه‌های الکترونیک غیربرخط		
	جمع	دولتی	غیردولتی	جمع	اختصاصی	تخصصی
۱۳۹۶	۴۲	۸	۳۴	۳۸۳	۹۸	۱۹۷
۱۳۹۷	۴۲	۸	۳۴	۵۲۸	۱۳۷	۲۷۱
۱۳۹۸	۴۲	۸	۳۴	۶۸۴	۱۷۳	۳۶۷
۱۳۹۹	۴۲۶۸ ^(۱)	۸	۲۶	۱۳۹۰	۲۶۵	۸۴۹
۱۴۰۰	۴۱۶۹ ^(۱)	۷	۲۳	۱۹۲۴	۳۳۳	۱۲۲۶

(۱) پایگاه خبری (۴۲۳۴) نیز به جمع اضافه شده است.

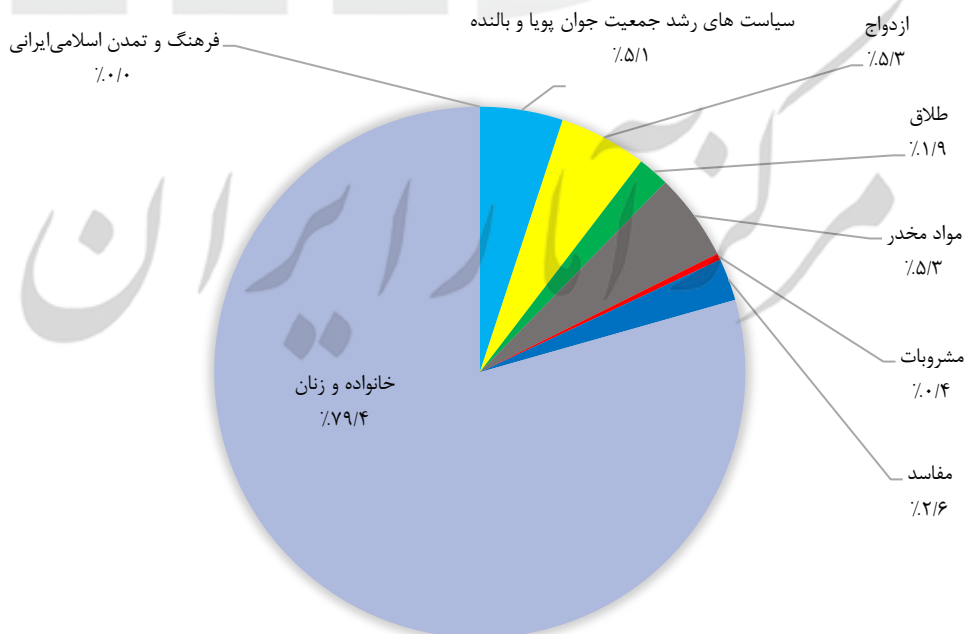
ماخذ- وزارت فرهنگ و ارشاد اسلامی.

۸-۶- میزان پخش برنامه‌های تلویزیونی به تفکیک محورهای اصلی (ساعت)

فرهنگ و تمدن اسلامی ایرانی	خانواده و زنان	آسیب‌های اجتماعی					سیاست‌های رشد جمعیت جوان پویا و بالنده	سال / فصل
		مفاسد	مشروبات	مواد مخدر	طلاق	ازدواج		
۳۳۴۹	۸۱۱۹	۱۷۸۱	۱۲۲	۱۱۵۱	۱۰۰۲	۱۴۳۵	۵۹۹۱۳۹۶
۴۹۶۱	۱۳۸۱۲	۱۲۸۵	۳۳۸	۷۰۲	۶۲۵	۱۱۸۷	۱۰۸۵۱۳۹۷
۲۷۸۴	۶۴۶۹	۱۵۳۲	۱۵۳	۲۳۶۳	۶۵۵	۲۲۲۹	۱۱۴۱۳۹۸
۱۳۴۳	۳۰۶۹۳	۴۳۰۸	۴۳۱	۲۳۸۶	۱۷۵۸	۲۴۲۹	۱۱۷۵۱۳۹۹
۸۷۵	۵۰۷۷۲	۱۳۶۵	۶۸	۲۷۰۷	۱۳۸۷	۴۰۰۶	۳۳۸۷۱۴۰۰
۳۱۶	۰	۲۵۰	۳۰	۲۲۰	۱۲۱	۱۸۹	۷۲بهار ۱۳۹۹
۳۱۱	۶۳۶۸	۱۲۳۱	۱۰۴	۶۹۷	۴۴۳	۷۹۱	۴۴۰تابستان ۱۳۹۹
۳۱۶	۷۹۰۰	۱۴۰۵	۱۴۲	۷۵۸	۶۰۰	۸۰۱	۴۵۴پاییز ۱۳۹۹
۴۰۰	۱۶۴۲۵	۱۴۲۲	۱۵۵	۷۱۱	۵۹۴	۶۴۸	۲۰۹زمستان ۱۳۹۹
۴۹۸	۱۱۸۳۹	۳۵۱	۴	۲۷۱	۲۷۵	۶۵۲	۱۳۲۰بهار ۱۴۰۰
۰	۱۳۳۲۶	۲۸۸	۰	۱۴۵۵	۴۳۳	۹۱۳	۱۰۳۲تابستان ۱۴۰۰
۰	۱۲۹۴۹	۳۸۷	۵	۳۰۸	۳۷۱	۶۳۰	۵۹۸پاییز ۱۴۰۰
۸۷۵	۱۲۶۵۸	۳۳۹	۵۹	۶۷۳	۳۰۸	۱۸۱۱	۴۳۷زمستان ۱۴۰۰
۰	۱۰۴۹۱	۳۴۰	۵۲	۷۰۳	۲۵۴	۷۰۶	۶۶۸بهار ۱۴۰۱

ماخذ- سازمان صدا و سیما جمهوری اسلامی ایران.

۸-۲- میزان تولید برنامه‌های تلویزیونی و رادیویی به تفکیک موضوع بهار ۱۴۰۱



مینا: جدول ۸-۶

۷-۸- میزان تولید برنامه‌های تلویزیونی و رادیویی به تفکیک رویکرد، موضوع و مخاطب (ساعت)

سال	رویکرد			موضوع					
	تفریحی و سرگرمی	اطلاعاتی آموزشی	ارشادی و تربیتی	علم و فن	اقتصادی	فرهنگی	سیاسی	معارف اسلامی	اجتماعی
..... ^(۱) ۱۳۹۶	۲۴۳۰۲	۵۲۹۳۳	۴۷۰۸۸	۳۱۹۴۸	۶۲۱۵۹	۷۸۷۰۱	۲۲۹۳۱	۸۹۷۲۶	۸۱۲۱۸
.....۱۳۹۷	۵۱۰۷۲	۱۰۹۳۶۴	۸۸۲۰۰	۳۱۹۸۲	۲۰۱۶۸	۸۶۶۸۳	۲۹۳۸۰	۷۷۱۱۲	۸۹۵۳۵
.....۱۳۹۸	۷۵۶۲۸	۱۳۲۳۰۱	۱۱۵۳۶۲	۲۷۳۵۴	۲۰۸۹۹	۸۵۵۷۵	۲۶۲۱۹	۶۶۱۳۲	۹۹۴۵۹
.....۱۳۹۹	۷۸۵۲۷	۱۵۱۲۴۸	۱۱۲۲۶۸	۱۵۲۷۰	۳۰۱۹۴	۷۱۵۲۳	۲۰۲۴۸	۵۷۴۸۲	۱۰۷۴۷۳
.....۱۴۰۰	۰۰۰	۰۰۰	۰۰۰	۰۰۰	۰۰۰	۰۰۰	۰۰۰	۰۰۰	۰۰۰

سال	مخاطب					
	عام	بزرگسال	جوان	نوجوان	کودک	خردسال
..... ^(۳) ۱۳۹۶	۱۳۷۰۶۹	۴۲۱۳۸	۰۰۰	۴۵۲۷	۴۶۴۶	۱۴۸۹
..... ^(۴) ۱۳۹۷	۶۸۳۹۰	۱۱۶۳۱	۷۳۸۴	۲۸۶۸	۳۷۹۹	۹۸۱
.....۱۳۹۸	۲۳۹۶۸۷	۳۷۴۳۷	۲۹۴۰۹	۸۲۵۱	۶۰۴۶	۲۴۶۰
.....۱۳۹۹	۱۴۱۰۱۶	۴۲۹۵۲	۲۳۵۵۱	۱۲۹۵۷	۶۰۳۷	۳۱۱۷
.....۱۴۰۰	۰۰۰	۰۰۰	۰۰۰	۰۰۰	۰۰۰	۰۰۰

(۱) اطلاعات مربوط به رویکرد تنها مختص معاونت صدا و معاونت برون مرزی است.

(۲) اطلاعات تولید رادیویی و تلویزیونی مربوط به مخاطب تنها مختص معاونت صدا و معاونت سیمای استان‌ها است.

(۳) اطلاعات تولید رادیویی و تلویزیونی مربوط به مخاطب استان‌ها است.

(۴) اطلاعات تولید رادیویی و تلویزیونی مربوط به مخاطب تنها مربوط به سیما است.

ماخذ- سازمان صدا و سیمای جمهوری اسلامی ایران.

۸-۸- فرهنگ رفتاری افراد ۱۵ ساله و بیشتر در خانوارها: سال ۱۳۹۹

شرح	مطالعه (درماه)				انجام ورزش (درروز)	گوش کردن به موسیقی (در هفته)
	جمع	مطالعه کتاب غیردرسی ^(۱)	مطالعه روزنامه	مطالعه نشریه		
.....سرانه	۸ ساعت و ۱۸ دقیقه	۶ ساعت و ۳۲ دقیقه	۱ ساعت و ۲۳ دقیقه	۲۳ دقیقه	۱ ساعت و ۳۲ دقیقه	۳ ساعت و ۲۹ دقیقه

(۱) شامل مطالعه قرآن و کتب ادعیه نیز می‌شود.

ماخذ- مرکز آمار ایران، طرح آمارگیری از فرهنگ رفتاری خانوار سال ۱۳۹۹.

۸-۹- متوسط زمان سپری شده در یک شبانه روز در فضای مجازی توسط جمعیت ۱۵ ساله و بیش تر به تفکیک گروه های فعالیت گذران وقت و فراوانی نسبی افراد شرکت کننده در هر گروه فعالیت گذران وقت در مناطق شهری کشور: پاییز ۱۳۹۹

فراوانی نسبی افراد شرکت کننده در هر گروه فعالیت گذران وقت (درصد)	متوسط زمان هر فعالیت در فضای مجازی (دقیقه/ ساعت)	گروه های فعالیت گذران وقت
-	۰:۲۱	مرد و زن
۱/۳	۰:۱	اشتغال و فعالیت های مرتبط برای مزد
۰/۰	۰:۰	تولید کالا برای استفاده نهایی خود
۰/۵	۰:۰	خدمات خانگی بدون مزد برای اعضای خانوار و خانواده
۰/۳	۰:۰	خدمات مراقبتی بدون مزد برای اعضای خانوار و خانواده
۰/۰	۰:۰	کار داوطلبانه بدون مزد، کار آموزی و سایر کارهای بدون مزد
۰/۷	۰:۱	یادگیری
۵/۵	۰:۳	معاشرت، ارتباط، مشارکت اجتماعی و آداب و رسوم دینی
۲۲/۳	۰:۱۶	فرهنگ، فراغت، رسانه های گروهی، تمرین های ورزشی
۰/۰	۰:۰	رسیدگی و خود مراقبتی

ماخذ- مرکز آمار ایران، طرح آمارگیری گذران وقت.

مرکز آمار ایران

رفاه و تامین اجتماعی

تعاریف و مفاهیم

ازکارافتاده: فرد شاغلی که به تشخیص مراجع صلاحیت‌دار، تمام یا بخشی از توانایی کار کردن خود را از دست بدهد. این ناتوانی ممکن است ناشی از کار (حین انجام وظیفه) یا غیر ناشی از کار باشد.

بازنشسته: فردی است که با احراز شرایط قانونی، از حقوق بازنشستگی بهره‌مند می‌شود.

بدرسرپرست: کودکی است که به تشخیص مراجع قضایی بنا به دلایلی به طور دائم یا موقت از سرپرستی موثر و با صلاحیت محروم شده است. **بیمه‌های اجتماعی:** قراردادی که بین امداد امام (ره) و سازمان‌های بیمه‌گر معتبر به منظور تأمین آتیه‌ی مددجویان مورد حمایت واجد شرایط در قبال پرداخت مبلغی معین در طی یک دوره‌ی مشخص منعقد می‌گردد و شامل زنان سرپرست خانوار روستایی و شهری و مشمولان طرح‌های اشتغال می‌باشد.

بیمه بیکاری: یکی از حمایت‌های تامین اجتماعی است که سازمان تامین اجتماعی براساس آن مکلف است با دریافت حق بیمه بیکاری مقرر به کارگران مشمول قانون بیمه بیکاری^۱ که طبق این قانون فاقد شغل^۲ شده و از سوی اداره کل تعاون، کار و رفاه اجتماعی معرفی شده‌اند، مقرری بیمه بیکاری پرداخت نماید.

بیمه شده اصلی: بیمه شده‌ای است که رأساً مشمول مقررات مندرج در قانون سازمان بیمه‌گر می‌شود.

بیمه شده تبعی: شخص یا اشخاصی هستند که به تبع بیمه شده اصلی می‌توانند از مزایای مقرر در قانون سازمان بیمه‌گر استفاده کنند.

تامین اجتماعی: براساس قانون اساسی، حقی همگانی و شامل برخورداری از تامین اجتماعی در مواردی مانند بازنشستگی، بیکاری، از کار افتادگی، نیاز به خدمات بهداشتی، خدمات درمانی و مراقبت‌های پزشکی است که به صورت بیمه به افراد داده می‌شود.

بیمه شده خاص: فردی است که مشمول بیمه اجباری نبوده و با میل و اراده تحت پوشش مقررات تامین اجتماعی قرار می‌گیرد.

نسبت پشتیبانی (پوشش حمایتی): این شاخص از تقسیم تعداد بیمه شدگان به تعداد مستمری‌بگیران^۳ به دست می‌آید و مبین آن است که به ازای هر مستمری‌بگیر چند بیمه شده وجود دارد.

درآمد خانوار: وجوه و ارزش ریالی کالاها و خدماتی است که در برابر کار انجام شده یا سرمایه به کار افتاده و یا از طریق منابع دیگر (حقوق بازنشستگی، درآمد حاصل از دارایی‌ها، دریافتی‌های انتقالی و نظایر آن) به مجموع اعضای خانوار تعلق می‌گیرد.

(۱) قانون بیمه بیکاری: قانونی است که به منظور حمایت از کارگران مشمول قانون کار و تابع تامین اجتماعی که بدون میل و اراده خود، فاقد شغل شده و آماده به کار هستند، تدوین شده و در سال ۱۳۶۹ توسط مجلس شورای اسلامی به تصویب رسیده است.

(۲) فاقد شغل: فرد، دارای اشتغال مزد و حقوق بگیری یا خوداشتغالی نباشد.

(۳) تعداد مستمری‌بگیران براساس پرونده محاسبه می‌گردد.

دهك هزینه‌ای: هزینه جامعه مصرف کننده را براساس میزان هزینه کالاها و خدمات مصرفی مرتب و سپس جامعه را به ده گروه مساوی تقسیم می‌کند که هر قسمت را يك دهك می‌نامند.

سالمنده: سالمنده فردی است که سن کامل وی شصت سال تمام یا بیش تر باشد.

کلینیک مددکاری اجتماعی: مرکزی است که توسط شخص حقیقی یا حقوقی با اخذ مجوز از سازمان بهزیستی کشور تاسیس شده و تحت نظارت آن، خدمات مددکاری اجتماعی (فردی، گروهی، جامعه‌ای) را به متقاضیان ارائه می‌نماید.

مستمری‌بگیر: فرد بازنشسته، از کار افتاده یا بازمانده (ورثه واجد شرایط) که طبق مقررات صندوق بیمه‌ای مربوط، مستمری دریافت می‌کند.

هزینه خانوار: ارزش ریالی کالاها و یا خدماتی است که توسط خانوار برای خود، خانوارهای دیگر، سازمان‌های دولتی و غیردولتی صرف می‌شود و شامل دو دسته مصرفی و غیرمصرفی است. پس‌انداز، وام، بازپرداخت وام و پرداخت برای سایر معاملات مالی در هزینه خانوار منظور نمی‌شود.

گزیده اطلاعات :

در طی سال‌های ۱۳۹۶ تا ۱۴۰۰، متوسط درآمد سالانه یک خانوار شهری از ۳۶۶۸۴۸ هزار ریال به ۱۱۲۴۲۱۷ هزار ریال رسیده است در حالی که هزینه کل خالص در طی همین مدت از ۳۲۹۵۲۵ هزار ریال به ۹۲۵۰۱۷ هزار ریال رسیده است. در خانوار روستایی متوسط درآمد در دوره مذکور از ۲۰۱۸۴۲ هزار ریال به ۶۳۷۱۳۲ هزار ریال و هزینه کل خالص از ۱۷۸۶۷۰ به ۵۱۹۱۱۹ هزار ریال رسیده است.



در طی سال‌های ۱۳۹۶ تا ۱۴۰۰ در ترکیب هزینه‌های سالانه یک خانوار شهری، هزینه‌های خوراکی و دخانی از ۷۶۷۵۰ هزار ریال به ۲۴۶۵۳۷ هزار ریال و هزینه‌های غیرخوراکی از ۲۵۲۷۷۵ هزار ریال به ۶۷۸۴۸۰ هزار ریال رسیده است. در خانوار روستایی هزینه‌های خوراکی و دخانی از ۶۶۵۰۴ هزار ریال به ۲۰۷۰۳۴ هزار ریال و هزینه‌های غیرخوراکی از ۱۱۲۱۶۶ هزار ریال به ۳۱۲۰۸۵ هزار ریال رسیده است.



نسبت پشتیبانی (پوشش حمایتی) بیمه تامین اجتماعی در طی دوره زمانی ۱۳۹۶ تا ۱۴۰۰ روندی کاهشی داشته است به طوری که این نسبت از ۵/۵ در سال ۱۳۹۶ به ۴/۲ در سال ۱۴۰۰ رسیده است. در بهار ۱۴۰۱ نسبت پشتیبانی (پوشش حمایتی) بیمه تامین اجتماعی برابر ۴/۱ بوده است که نسبت به فصل مشابه سال قبل ۰/۲ واحد کاهش داشته است.



در طی سال‌های ۱۳۹۶ تا ۱۴۰۰ تعداد بیمه شدگان اصلی و تبعی سازمان تامین اجتماعی به ترتیب از ۱۳۹۸۲۹۵۴ به ۱۵۱۳۰۰۱۵ نفر و از ۲۲۳۱۹۳۲۱ به ۲۲۷۳۲۸۱۹ نفر رسیده است. در بهار ۱۴۰۱ تعداد بیمه شدگان اصلی و تبعی به ترتیب ۱۵۰۳۸۴۵۷ و ۲۲۵۶۶۷۹۱ نفر بوده است که از مجموع بیمه شدگان اصلی تعداد ۱۱۹۶۷۸۳۶ نفر مرد و تعداد ۳۰۷۰۹۲۱ نفر زن بوده است.



در بهار ۱۴۰۱ تعداد بیمه شدگان اصلی و تبعی بیمه بیکاری سازمان تامین اجتماعی برابر ۱۶۸۰۰۰ نفر اصلی و ۲۳۵۴۱۸ نفر تبعی بوده است که نسبت به فصل قبل به ترتیب ۵۴۰۰ و ۱۱۱۱۴ نفر کاهش و نسبت به فصل مشابه سال قبل نیز به ترتیب ۳۲۸۹۹ و ۵۸۹۵۱ نفر کاهش داشته است.



در بهار ۱۴۰۱ تعداد کل بیمه شدگان خاص تامین اجتماعی به تفکیک بیمه شده اصلی ۴۳۲۳۸۳۹ نفر و بیمه شده تبعی برابر ۷۱۱۹۹۷۶ نفر بوده است که نسبت به فصل قبل به ترتیب ۳۱۷۵۴ و ۹۹۹۶۴ نفر کاهش داشته است. از تعداد کل بیمه شدگان خاص تامین اجتماعی، ۱۵۲۸۹۰۱ و ۶۱۵۶۱۸ نفر بیمه شده اصلی و تبعی در حرف و مشاغل آزاد، ۲۴۰۴۳۶ و ۲۴۱۱۵۳ نفر بیمه شده اصلی و تبعی در بیمه بافندگان، ۸۵۳۹۷۳ و ۲۲۵۸۳۰۵ نفر بیمه شده اصلی و تبعی در بیمه رانندگان، ۷۰۸۹۱۸ و ۱۶۵۰۰۹۱ نفر بیمه شده اصلی و تبعی در بیمه اختیاری، ۷۴۷۱۳۲ و ۱۸۸۱۸۶۹ نفر بیمه شده اصلی و تبعی در بیمه کارگران ساختمانی نام نویسی شده، ۳۹۵۸۰ و ۹۳۷۴۸ نفر بیمه شده اصلی و تبعی در بیمه باربران، ۲۶۱۲۸ و ۶۵۸۵۲ نفر بیمه شده اصلی و تبعی در بیمه خادمین مساجد، ۲۹۰۰ و ۷۱۲۳ نفر بیمه شده اصلی و تبعی در بیمه زنبورداران و صیادان، ۱۷۵۸۷۱ و ۳۰۶۲۱۷ نفر بیمه شده اصلی و تبعی در بیمه کارفرمای صنفی بوده است.

تعداد مستمری‌بگیران اصلی و تبعی سازمان تأمین اجتماعی در بهار ۱۴۰۱ برابر ۷۴۰۰۵۴۵ نفر بوده‌اند که از این تعداد به ترتیب، ۴۱۶۸۲۵۰ و ۳۲۳۲۲۹۵ نفر مستمری‌بگیر اصلی و تبعی بوده است. این ارقام نسبت به فصل قبل به ترتیب ۲۰۰۰۹۶، ۹۱۵۵۰ و ۱۰۸۵۴۶ نفر افزایش داشته است. همچنین این ارقام نسبت به فصل مشابه در سال قبل به ترتیب ۹۵۰۰۱ افزایش، ۱۴۴۸۹۲ کاهش و ۲۳۹۸۹۳ نفر افزایش را نشان می‌دهد.



تعداد اعضای صندوق بیمه اجتماعی کشاورزان، روستائیان و عشایر در بهار ۱۴۰۱ برابر ۲۳۹۱۵۲۱ نفر بوده است که نسبت به فصل قبل تعداد ۵۰۴۷۶ نفر افزایش داشته است. در بهار ۱۴۰۱، از این تعداد ۲۲۳۲۰۴۱ نفر بیمه شده و ۱۵۹۴۸۰ نفر مستمری‌بگیر بوده‌اند که نسبت به فصل قبل به ترتیب ۴۴۱۵۴ و ۶۳۲۲ نفر افزایش داشته است.



در بهار ۱۴۰۱ تعداد کل مستمری‌بگیران صندوق بازنشستگی کشوری ۱۵۸۳۲۷۵ نفر بوده است که از این تعداد ۱۰۵۶۲۸۳ نفر مرد، ۵۲۶۹۹۲ نفر زن بوده است. در بهار ۱۴۰۱ تعداد بازنشستگان صندوق بازنشستگی کشوری ۱۲۸۲۰۰۵ نفر و تعداد از کار افتادگان ۱۳۲۶۷ نفر بوده است که نسبت به فصل قبل تعداد ۳۲۰۲ نفر بازنشسته و ۹۲ نفر از کارافتاده کاهش داشته است.



در بهار ۱۴۰۱ تعداد مستمری‌بگیران به تفکیک شاغلان متوفی برابر ۲۲۶۰۵۱ نفر، بازنشسته متوفی ۶۱۹۵۲ نفر، بیمه شده اصلی ۹۲۸۶۹۵ نفر بوده است که نسبت به فصل قبل به ترتیب ۷۰۴ نفر افزایش، ۲۳۷ نفر کاهش و ۲۷۶ نفر افزایش داشته است.





در طی سال‌های ۱۳۹۶ تا ۱۴۰۰، تعداد خانوارهای مددجوی دریافت کننده کمک هزینه مستمر از سازمان بهزیستی کشور از ۵۰۵۹۲۸ مورد به ۱۲۳۷۹۶۱ مورد افزایش یافته است. همچنین سالمندان تحت پوشش سازمان بهزیستی از ۶۱۷۷۲۹ نفر به ۸۲۱۸۳۵ نفر افزایش داشته است.



تعداد فرزندان تحت مراقبت سازمان بهزیستی کشور از ۲۶۲۸۵ نفر در سال ۱۳۹۶ به ۲۵۸۹۱ نفر در سال ۱۴۰۰ رسیده است. در سال ۱۳۹۶ تعداد ۱۰۴۶۴ نفر تحت مراقبت در خانه‌های بهزیستی و ۱۵۸۲۱ نفر تحت مراقبت در خانواده بوده‌اند که در سال ۱۴۰۰ این افراد به ترتیب برابر ۸۴۵۸ نفر و ۱۷۴۳۳ نفر بوده‌اند.



در طی سال‌های ۱۳۹۶ تا ۱۴۰۰، مددجویان معیشت‌بگیر مورد حمایت کمیته امداد از ۲۴۹۴۴۱۳ نفر به ۴۶۸۹۲۴۴ نفر رسیده است. در همین دوره تعداد مددجویان سالمند مورد حمایت کمیته امداد از ۱۰۴۲۹۸۹ نفر به ۱۲۸۸۶۹۷ نفر رسیده است. همچنین تعداد خانوار زندانیان مورد حمایت کمیته امداد از ۳۱۷۴۹ مورد به ۴۱۸۶۸ مورد رسیده است.

در طی سال‌های ۱۳۹۶ تا ۱۴۰۰، خانوار بی‌سرپرست مورد حمایت کمیته امداد به علت فوت سرپرست از ۷۴۳۲۴۱ به ۷۷۸۲۴۸ نفر، از کارافتادگی سرپرست از ۴۸۴۹۴۰ به ۵۳۹۸۰۸ نفر، بیماری سرپرست از ۷۱۷۱۶ به ۱۰۰۸۴۵ نفر، بی‌سرپرستی به علت طلاق از ۱۳۸۵۵۰ به ۲۵۶۷۴۱ نفر، معلولیت سرپرست از ۴۴۶۶ به ۳۹۶۷ نفر، بی‌سرپرستی به علت متارکه یا مفقودی سرپرست از ۴۵۲۱ به ۱۴۵۲۸ نفر، بدسرپرستی از ۱۹۶۳ به ۱۰۳۰۵ نفر و سایر علل از ۶۸۵۰۷ به ۵۲۵۶۲۱ نفر رسیده است.



در طی سال‌های ۱۳۹۶ تا ۱۴۰۰، محصلین مورد حمایت کمیته امداد امام خمینی از ۳۱۱۴۴۳ نفر به ۶۹۱۲۵۳ نفر رسیده است. همچنین تعداد دانشجویان مورد حمایت کمیته امداد امام خمینی از ۵۷۱۲۶ نفر به ۴۹۵۸۷ نفر رسیده است.



در سال ۱۳۹۶ تعداد کودکان زیر ۶ سال مشمول برنامه امنیت و تغذیه کمیته امداد امام خمینی ۱۰۰۰۰۰ نفر بوده است که در سال ۱۴۰۰ به ۵۷۵۱۶ نفر رسیده است. در سال ۱۳۹۶ از کل کودکان زیر ۶ سال مشمول برنامه امنیت و تغذیه کمیته امداد امام خمینی ۵۳۳۶۱ نفر را دختران و ۴۶۶۳۹ نفر را پسران تشکیل داده‌اند. این شاخص در سال ۱۴۰۰ برای دختران ۲۹۹۰۵ نفر و برای پسران ۲۷۶۱۱ نفر بوده است.



۹-۱- متوسط هزینه و درآمد سالانه خانوار به تفکیک مناطق جغرافیایی (هزار ریال)

سال	شهری		روستایی	
	هزینه کل خالص	درآمد	هزینه کل خالص	درآمد
..... ۱۳۹۶	۳۲۹۵۲۵	۳۶۶۸۴۸	۱۷۸۶۷۰	۲۰۱۸۴۲
..... ۱۳۹۷	۳۹۳۲۲۷	۴۳۴۹۰۵	۲۱۴۴۷۲	۲۳۳۱۱۴
..... ۱۳۹۸	۴۷۴۳۷۹	۵۴۱۰۰۷	۲۶۱۰۰۶	۲۹۷۰۲۲
..... ۱۳۹۹	۶۲۱۳۹۲	۷۴۶۷۶۴	۳۴۰۶۷۹	۴۲۰۴۷۰
..... ۱۴۰۰	۹۲۵۰۱۷	۱۱۲۴۲۱۷	۵۱۹۱۱۹	۶۳۷۱۳۲

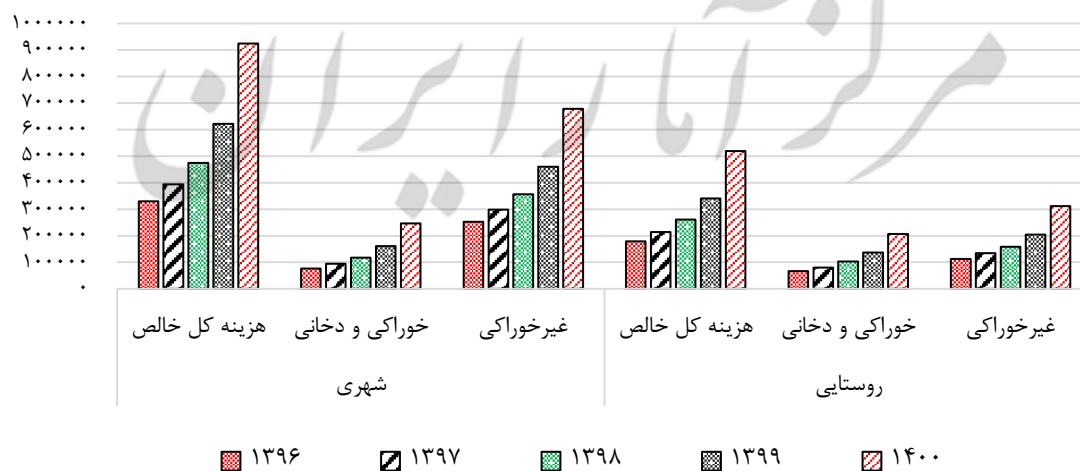
ماخذ- مرکز آمار ایران، دفتر جمعیت، نیروی کار و سرشماری.

۹-۲- ترکیب هزینه‌های سالانه یک خانوار به تفکیک مناطق جغرافیایی (هزار ریال)

سال	شهری			روستایی		
	هزینه کل خالص	خوراکی و دخانی	غیرخوراکی	هزینه کل خالص	خوراکی و دخانی	غیرخوراکی
..... ۱۳۹۶	۳۲۹۵۲۵	۷۶۷۵۰	۲۵۲۷۷۵	۱۷۸۶۷۰	۶۶۵۰۴	۱۱۲۱۶۶
..... ۱۳۹۷	۳۹۳۲۲۷	۹۴۵۰۵	۲۹۸۷۲۲	۲۱۴۴۷۲	۸۰۲۴۶	۱۳۴۲۲۶
..... ۱۳۹۸	۴۷۴۳۷۹	۱۱۷۵۲۹	۳۵۶۸۵۰	۲۶۱۰۰۶	۱۰۲۶۶۴	۱۵۸۳۴۲
..... ۱۳۹۹	۶۲۱۳۹۲	۱۶۱۰۹۴	۴۶۰۲۹۸	۳۴۰۶۷۹	۱۳۶۴۴۲	۲۰۴۲۳۷
..... ۱۴۰۰	۹۲۵۰۱۷	۲۴۶۵۳۷	۶۷۸۴۸۰	۵۱۹۱۱۹	۲۰۷۰۳۴	۳۱۲۰۸۵

ماخذ- مرکز آمار ایران، دفتر جمعیت، نیروی کار و سرشماری.

۹-۱- ترکیب هزینه‌های خانوارهای شهری و روستایی



مبنا: جدول ۹-۲

۹-۳- شاخص‌های توزیع درآمد در کشور

نسبت هزینه ۲۰ درصد پرهزینه‌ترین به ۴۰ درصد کم هزینه‌ترین	نسبت هزینه ۱۰ درصد پرهزینه‌ترین به ۲۰ درصد کم هزینه‌ترین	نسبت هزینه ۱۰ درصد پرهزینه‌ترین به ۴۰ درصد کم هزینه‌ترین	ضریب جینی	سال
۴/۲۶	۸/۰۰	۱۳/۶۵	۰/۳۹۸۱	۱۳۹۶
۴/۴۱	۸/۳۶	۱۴/۴۵	۰/۴۰۹۳	۱۳۹۷
۴/۲۵	۷/۹۷	۱۳/۶۹	۰/۳۹۹۲	۱۳۹۸
۴/۳۲	۸/۱۳	۱۳/۹۶	۰/۴۰۰۶	۱۳۹۹
۴/۲۴	۷/۹۴	۱۳/۴۶	۰/۳۹۳۸	۱۴۰۰

ماخذ- مرکز آمار ایران، دفتر جمعیت، نیروی کار و سرشماری.

۹-۴- نماگرهای شیوع و پوشش بیمه تامین اجتماعی

نسبت پشتیبانی (پوشش حمایتی)	ضرب شیوع بیمه بیکاری	سال / فصل
۵/۵	۱/۵	۱۳۹۶
۴/۸	۱/۸	۱۳۹۷
۴/۶	۱/۶	۱۳۹۸
۴/۴	۱/۵	۱۳۹۹
۴/۲	۱/۱	۱۴۰۰
۴/۴	۱/۳	بهار ۱۳۹۹
۴/۵	۱/۳	تابستان ۱۳۹۹
۴/۵	۱/۴	پاییز ۱۳۹۹
۴/۴	۱/۵	زمستان ۱۳۹۹
۴/۳	۱/۴	بهار ۱۴۰۰
۴/۳	۱/۳	تابستان ۱۴۰۰
۳/۵	۱/۲	پاییز ۱۴۰۰
۴/۱	۱/۱	زمستان ۱۴۰۰
۴/۱	۱/۱	بهار ۱۴۰۱

ماخذ- وزارت کار، رفاه و تامین اجتماعی.

۹-۵- تعداد بیمه شدگان اصلی و تبعی سازمان تامین اجتماعی بر حسب جنس و به تفکیک نوع

تبعی	اجباری			تبعی	جمع			سال / فصل
	اصلی				اصلی			
	زن	مرد	جمع		زن	مرد	جمع	
۱۴۳۶۹۶۸۴	۱۸۶۸۴۳۰	۷۷۳۹۵۹۰	۹۶۰۸۰۲۰	۲۲۳۱۹۳۲۱	۲۶۷۹۹۳۰	۱۱۳۰۳۰۲۴	۱۳۹۸۲۹۵۴ ۱۳۹۶
۱۴۵۵۶۲۳۳	۱۸۹۶۲۸۰	۷۷۰۸۹۰۸	۹۶۰۵۱۸۸	۲۲۴۱۵۷۸۵	۲۷۶۰۷۴۱	۱۱۲۶۸۴۵۲	۱۴۰۲۹۱۹۳ ۱۳۹۷
۱۴۹۸۰۷۳۱	۱۹۸۰۱۶۲	۷۹۴۶۱۰۵	۹۹۲۶۲۶۷	۲۲۹۴۰۵۱۳	۲۸۵۳۴۳۰	۱۱۵۱۹۸۳۰	۱۴۳۷۳۲۶۰ ۱۳۹۸
۱۴۸۳۸۷۲۷	۲۰۰۹۶۳۹	۸۰۶۸۴۳۴	۱۰۰۷۸۰۷۳	۲۲۷۴۸۴۴۱	۲۸۸۶۵۶۹	۱۱۶۹۸۲۳۲	۱۴۵۸۴۸۰۱ ۱۳۹۹
۱۴۹۴۸۱۶۰	۲۱۹۵۸۷۵	۸۲۵۰۸۸۴	۱۰۴۴۶۷۵۹	۲۲۷۳۲۸۱۹	۳۱۲۴۲۹۰	۱۲۰۰۵۷۲۵	۱۵۱۳۰۰۱۵ ۱۴۰۰
۱۴۶۹۲۱۷۹	۱۸۹۱۸۰۳	۷۸۶۱۲۰۲	۹۷۵۳۰۰۵	۲۲۴۶۶۹۲۵	۲۷۴۲۹۲۴	۱۱۳۶۷۵۶۷	۱۴۱۱۰۴۹۱ بهار ۱۳۹۹
۱۴۷۶۲۴۹۰	۱۸۹۳۱۵۰	۷۹۵۷۱۷۳	۹۸۵۰۳۲۳	۲۲۵۷۸۳۷۱	۲۷۶۲۶۸۷	۱۱۵۱۰۷۰۷	۱۴۲۷۳۳۹۴ تابستان ۱۳۹۹
۱۴۹۰۷۶۶۱	۱۹۹۲۱۷۵	۸۰۸۹۵۵۰	۱۰۰۸۱۷۲۵	۲۲۷۴۸۶۲۸	۲۸۸۰۵۳۶	۱۱۷۰۲۹۶۰	۱۴۵۸۳۴۹۶ پاییز ۱۳۹۹
۱۴۸۳۸۷۲۷	۲۰۰۹۶۳۹	۸۰۶۸۴۳۴	۱۰۰۷۸۰۷۳	۲۲۷۴۸۴۴۱	۲۸۸۶۵۶۹	۱۱۶۹۸۲۳۲	۱۴۵۸۴۸۰۱ زمستان ۱۳۹۹
۱۴۸۰۲۳۳۵	۱۹۹۳۶۲۹	۸۱۴۰۲۱۷	۱۰۱۳۳۸۴۶	۲۲۶۷۱۴۹۸	۲۸۲۸۶۵۹	۱۱۷۱۹۴۱۵	۱۴۵۴۸۰۷۴ بهار ۱۴۰۰
۱۴۸۱۹۰۲۶	۲۰۰۹۳۵۵	۸۱۶۶۵۱۴	۱۰۱۷۵۸۶۹	۲۲۶۷۵۹۳۶	۲۹۲۶۶۳۰	۱۱۸۲۴۸۷۸	۱۴۷۵۱۵۰۸ تابستان ۱۴۰۰
۱۰۴۳۹۳۰۸	۲۱۵۹۶۷۵	۸۲۷۹۶۳۳	۱۰۴۳۹۳۰۸	۱۸۱۸۵۱۳۲	۳۰۷۷۸۳۴	۱۱۹۷۳۶۸۹	۱۵۰۵۱۵۲۳ پاییز ۱۴۰۰
۱۴۹۴۸۱۶۰	۲۱۹۵۸۷۵	۸۲۵۰۸۸۴	۱۰۴۴۶۷۵۹	۲۲۷۳۲۸۱۹	۳۱۲۴۲۹۰	۱۲۰۰۵۷۲۵	۱۵۱۳۰۰۱۵ زمستان ۱۴۰۰
۱۴۸۱۹۳۱۰۰	۲۱۵۱۰۷۰	۸۲۴۲۶۷۸	۱۰۳۹۳۷۴۸	۲۲۵۶۶۷۹۱	۳۰۷۰۶۲۱	۱۱۹۶۷۸۳۶	۱۵۰۳۸۴۵۷ بهار ۱۴۰۱

تبعی	بیمه بیکاری			تبعی	خاص (*)			سال / فصل
	اصلی				اصلی			
	زن	مرد	جمع		زن	مرد	جمع	
۳۵۲۶۵۰	۵۴۵۶۵	۱۵۸۴۶۷	۲۱۳۰۳۲	۷۲۹۵۷۹۶	۷۴۶۶۹۰	۳۲۷۳۷۶۰	۴۰۲۰۴۵۰ ۱۳۹۶
۳۰۹۶۱۴	۶۴۱۶۵	۱۸۲۷۰۰	۲۴۶۸۶۵	۷۲۳۴۸۹۳	۷۸۸۶۲۷	۳۲۴۲۵۳۹	۴۰۳۱۱۶۶ ۱۳۹۷
۴۳۴۸۷۸	۶۳۵۵۰	۱۶۲۳۹۲	۲۲۵۹۴۲	۷۲۰۴۹۳۸	۷۹۲۷۵۵	۳۲۷۷۶۹۷	۴۰۷۰۴۵۲ ۱۳۹۸
۳۱۳۰۹۷	۶۹۵۶۸	۱۴۴۴۱۴	۲۱۳۹۸۲	۷۲۷۸۷۳۱	۷۸۲۴۱۷	۳۳۵۱۳۳۶	۴۱۳۳۷۵۳ ۱۳۹۹
۳۴۶۵۳۲	۵۷۶۲۴	۱۱۵۷۷۶	۱۷۳۴۰۰	۷۲۱۹۹۴۰	۸۵۰۴۲۵	۳۵۰۵۱۶۸	۴۳۵۵۵۹۳ ۱۴۰۰
۳۷۵۶۴۷	۵۰۸۵۵	۱۳۷۵۷۰	۱۸۸۴۲۵	۷۰۸۳۸۶۴	۷۸۳۴۷۵	۳۲۳۷۴۱۱	۴۰۲۰۸۸۶ بهار ۱۳۹۹
۳۵۰۸۹۴	۵۳۹۲۲	۱۳۴۰۷۶	۱۸۷۹۹۸	۷۱۵۴۷۳۶	۸۰۷۹۸۷	۳۲۹۳۵۴۸	۴۱۰۱۵۳۵ تابستان ۱۳۹۹
۳۱۷۳۹۲	۶۲۲۶۰	۱۴۰۲۵۴	۲۰۲۵۱۴	۷۱۹۳۹۱۸	۸۰۱۲۸۹	۳۳۳۳۵۹۰	۴۱۳۴۸۱۷۹ پاییز ۱۳۹۹
۳۱۳۰۹۷	۶۹۵۶۸	۱۴۴۴۱۴	۲۱۳۹۸۲	۷۲۷۸۷۳۱	۷۸۲۴۱۷	۳۳۵۱۳۳۶	۴۱۳۳۷۵۳ زمستان ۱۳۹۹
۲۹۴۳۶۹	۶۴۷۸۷	۱۳۶۱۱۲	۲۰۰۸۹۹	۷۲۵۷۳۶۱	۷۴۵۸۷۳	۳۳۰۹۴۸۰	۴۰۵۵۳۵۳ بهار ۱۴۰۰
۲۸۳۸۷۵	۶۶۱۸۰	۱۳۲۲۳۷	۱۹۸۴۱۷	۷۲۵۸۰۷۹	۸۳۱۴۱۴	۳۳۹۳۳۳۹	۴۲۲۴۷۵۳ تابستان ۱۴۰۰
۲۵۹۰۲۵	۶۰۲۰۸	۱۲۱۸۹۰	۱۸۲۰۹۸	۷۱۶۹۵۴۳	۸۴۶۳۲۰	۳۴۳۸۰۷۰	۴۲۷۴۳۹۰ پاییز ۱۴۰۰
۲۴۶۵۳۲	۵۷۶۲۴	۱۱۵۷۷۶	۱۷۳۴۰۰	۷۲۱۹۹۴۰	۸۵۰۴۲۵	۳۵۰۵۱۶۸	۴۳۵۵۵۹۳ زمستان ۱۴۰۰
۲۳۵۴۱۸	۵۶۱۰۳	۱۱۱۸۹۷	۱۶۸۰۰۰	۷۱۱۹۹۷۶	۸۴۳۳۶۷	۳۴۸۰۴۷۲	۴۳۳۳۸۳۹ بهار ۱۴۰۱

۹-۵- تعداد بیمه شدگان اصلی و تبعی سازمان تامین اجتماعی برحسب جنس و به تفکیک نوع (دنباله)

تبعی	توافقی			سال / فصل
	اصلی			
	زن	مرد	جمع	
۳۰۱۱۹۱	۱۰۲۴۵	۱۳۱۲۰۷	۱۴۱۴۵۲۱۳۹۶
۳۱۵۰۴۵	۱۱۶۶۷	۱۳۴۳۰۷	۱۴۵۹۷۴۱۳۹۷
۳۱۹۹۶۶	۱۶۹۶۳	۱۳۳۶۳۶	۱۵۰۵۹۹ ۱۳۹۸
۳۱۷۸۸۶	۲۴۹۴۵	۱۳۴۰۴۸	۱۵۸۹۹۳۱۳۹۹
۳۱۸۱۸۷	۲۰۳۶۶	۱۳۳۸۹۷	۱۵۴۲۶۳۱۴۰۰
۳۱۵۲۳۵	۱۶۷۹۱	۱۳۱۳۸۴	۱۴۸۱۷۵بهار ۱۳۹۹
۳۱۰۲۵۱	۷۶۲۸	۱۲۵۹۱۰	۱۳۳۵۳۸ تابستان ۱۳۹۹
۳۲۹۶۵۷	۲۴۸۱۲	۱۳۹۵۶۶	۱۶۴۳۷۸ پاییز ۱۳۹۹
۳۱۷۸۸۶	۲۴۹۴۵	۱۳۴۰۴۸	۱۵۸۹۹۳ زمستان ۱۳۹۹
۳۱۷۴۳۳	۲۴۳۷۰	۱۳۳۶۰۶	۱۵۷۹۷۶ بهار ۱۴۰۰
۳۱۴۹۵۶	۱۹۶۸۱	۱۳۲۷۸۸	۱۵۲۴۶۹ تابستان ۱۴۰۰
۳۱۷۲۵۶	۲۱۶۳۱	۱۳۴۰۹۶	۱۵۵۷۲۷ پاییز ۱۴۰۰
۳۱۸۱۸۷	۲۰۳۶۶	۱۳۳۸۹۷	۱۵۴۲۶۳ زمستان ۱۴۰۰
۳۱۸۲۹۷	۲۰۰۸۱	۱۳۲۷۸۹	۱۵۲۸۷۰ بهار ۱۴۰۱

* طرح‌های بیمه‌ای خاص شامل: بیمه شدگان اختیاری، حرف و مشاغل آزاد، بافندگان، رانندگان، کارگران ساختمانی، باریبران انفرادی و گروهی، خادمین مساجد، صیادان و زنبورداران و کارفرمای صنفی کم درآمد می‌باشد.
 ماخذ- وزارت کار، رفاه و تامین اجتماعی.

مرکز آمار ایران

۹-۶- تعداد بیمه شدگان خاص سازمان تامین اجتماعی بر حسب جنس و به تفکیک نوع

حرف و مشاغل آزاد				جمع				سال / فصل
تبعی	اصلی			تبعی	اصلی			
	زن	مرد	جمع		زن	مرد	جمع	
۳۱۰۵۵۴	۴۲۷۳۸۳	۴۴۹۱۸۴	۸۷۶۵۶۷	۷۲۹۵۷۹۶	۷۴۶۶۹۰	۳۲۷۳۷۶۰	۴۰۲۰۴۵۰۱۳۹۶
۳۰۴۰۱۳	۴۷۸۹۱۱	۴۸۳۰۸۰	۹۶۱۹۹۱	۷۲۳۴۸۹۳	۷۸۸۶۲۷	۳۲۴۲۵۳۹	۴۰۳۱۱۶۶۱۳۹۷
۳۵۱۳۵۳	۵۰۹۴۸۴	۵۷۱۹۴۰	۱۰۸۱۴۲۴	۷۲۰۴۹۳۸	۷۹۲۷۵۵	۳۲۷۷۶۹۷	۴۰۷۰۴۵۲۱۳۹۸
۴۷۲۳۸۱	۵۲۱۴۲۳	۶۶۵۲۳۸	۱۱۸۶۶۶۱	۷۲۷۸۷۳۱	۷۸۲۴۱۷	۳۳۵۱۳۳۶	۴۱۳۳۷۵۳۱۳۹۹
۵۷۷۹۶۷	۶۰۷۷۸۰	۸۸۸۲۹۸	۱۴۹۶۰۷۸	۷۲۱۹۹۴۰	۸۵۰۴۲۵	۳۵۰۵۱۶۸	۴۳۵۵۵۹۳۱۴۰۰
۳۴۷۴۸۹	۵۰۸۲۱۹	۵۷۷۹۹۶	۱۰۸۶۲۱۵	۷۰۸۳۸۶۴	۷۸۳۴۷۵	۳۲۳۷۴۱۱	۴۰۲۰۸۸۶ بهار ۱۳۹۹
۳۸۳۸۰۵	۵۳۶۱۰۶	۶۱۸۱۵۷	۱۱۵۴۲۶۳	۷۱۵۴۷۳۶	۸۰۷۹۸۷	۳۲۹۳۵۴۸	۴۱۰۱۵۳۵ تابستان ۱۳۹۹
۴۰۶۷۵۲	۵۳۴۱۹۵	۶۴۸۵۷۹	۱۱۸۲۷۷۴	۷۱۹۳۹۱۸	۸۰۱۲۸۹	۳۳۳۳۵۹۰	۴۱۳۴۸۷۹ پاییز ۱۳۹۹
۴۷۲۳۸۱	۵۲۱۴۲۳	۶۶۵۲۳۸	۱۱۸۶۶۶۱	۷۲۷۸۷۳۱	۷۸۲۴۱۷	۳۳۵۱۳۳۶	۴۱۳۳۷۵۳ زمستان ۱۳۹۹
۵۵۱۱۵۷	۴۹۱۷۶۰	۶۶۵۴۳۹	۱۱۵۷۱۹۹	۷۲۵۷۳۶۱	۷۴۵۸۷۳	۳۳۰۹۴۸۰	۴۰۵۵۳۵۳ بهار ۱۴۰۰
۶۱۹۰۳۰	۵۷۹۲۶۷	۷۷۱۰۱۳	۱۳۵۰۲۸۰	۷۲۵۸۰۷۹	۸۳۱۴۱۴	۳۳۹۳۳۳۹	۴۲۲۴۷۵۳ تابستان ۱۴۰۰
۵۳۴۸۶۲	۵۸۸۹۴۷	۸۱۹۳۲۳	۱۴۰۸۲۷۰	۷۱۶۹۵۴۳	۸۳۶۳۲۰	۳۴۴۸۰۷۰	۴۲۷۴۳۹۰ پاییز ۱۴۰۰
۵۷۷۹۶۷	۶۰۷۷۸۰	۸۸۸۲۹۸	۱۴۹۶۰۷۸	۷۲۱۹۹۴۰	۸۵۰۴۲۵	۳۵۰۵۱۶۸	۴۳۵۵۵۹۳ زمستان ۱۴۰۰
۶۱۵۶۱۸	۶۰۷۲۷۲	۹۲۱۶۲۹	۱۵۲۸۹۰۱	۷۱۱۹۹۷۶	۸۴۳۳۶۷	۳۴۸۰۴۷۲	۴۳۳۳۸۳۹ بهار ۱۴۰۱

رانندگان				بافندگان				سال / فصل
تبعی	اصلی			تبعی	اصلی			
	زن	مرد	جمع		زن	مرد	جمع	
۲۵۰۹۲۱۸	۳۰۲۸	۹۵۲۴۴۱	۹۵۵۴۶۹	۳۰۹۷۵۵	۲۷۰۹۸۲	۶۵۷۳۴	۳۳۶۷۱۶۱۳۹۶
۲۴۹۶۰۸۹	۳۰۲۵	۹۳۹۰۱۵	۹۴۲۰۴۰	۳۰۳۴۳۳	۲۵۷۰۳۵	۶۳۲۹۰	۳۲۰۳۲۵۱۳۹۷
۲۴۱۹۷۳۲	۲۹۰۳	۹۰۸۰۴۸	۹۱۰۹۵۱	۲۸۳۴۹۸	۲۹۵۵۶۷۱۳۹۸
۲۳۶۸۷۷۶	۲۸۴۲	۸۹۰۴۱۷	۸۹۳۲۵۹	۲۶۴۶۷۷	۲۱۶۳۹۱	۵۶۲۴۲	۲۷۲۶۳۳۱۳۹۹
۲۲۸۲۰۶۲	۲۶۹۲	۸۶۰۷۷۱	۸۶۳۴۶۳	۲۴۶۵۲۰	۱۹۴۲۳۲	۵۳۳۷۳	۲۴۷۶۰۵۱۴۰۰
۲۴۰۷۱۰۲	۲۹۰۵	۹۰۲۸۵۰	۹۰۵۷۵۵	۲۷۷۲۷۲	۲۳۰۸۱۸	۵۸۲۸۹	۲۸۹۱۰۷ بهار ۱۳۹۹
۲۳۹۴۱۶۰	۲۸۹۳	۸۹۸۲۷۵	۹۰۱۱۶۸	۲۷۴۱۱۰	۲۲۷۱۴۰	۵۷۷۰۶	۲۸۴۸۴۶ تابستان ۱۳۹۹
۲۳۸۲۱۳۲	۲۸۵۶	۸۹۴۴۴۹	۸۹۷۳۰۵	۲۶۹۴۲۷	۲۲۲۴۳۰	۵۷۰۲۹	۲۷۹۴۵۹ پاییز ۱۳۹۹
۲۳۶۸۷۷۶	۲۸۴۲	۸۹۰۴۱۷	۸۹۳۲۵۹	۲۶۴۶۷۷	۲۱۶۳۹۱	۵۶۲۴۲	۲۷۲۶۳۳ زمستان ۱۳۹۹
۲۳۲۷۸۳۷	۲۷۵۸	۸۷۶۹۵۸	۸۷۹۷۱۶	۲۵۹۲۰۶	۲۱۰۸۹۰	۵۵۳۳۶	۲۶۶۲۲۶ بهار ۱۴۰۰
۲۳۰۶۷۲۳	۲۷۴۳	۸۶۹۴۹۲	۸۷۲۲۳۵	۲۵۳۹۹۳	۲۰۵۵۸۹	۵۴۴۰۲	۲۵۹۹۹۱ تابستان ۱۴۰۰
۲۲۹۳۹۶۴	۲۷۲۳	۸۶۵۰۲۳	۸۶۷۷۴۶	۲۵۰۱۵۱	۱۹۹۷۳۷	۵۴۰۲۵	۲۵۳۷۶۲ پاییز ۱۴۰۰
۲۲۸۲۰۶۲	۲۶۹۲	۸۶۰۷۷۱	۸۶۳۴۶۳	۲۴۶۵۲۰	۱۹۴۲۳۲	۵۳۳۷۳	۲۴۷۶۰۵ زمستان ۱۴۰۰
۲۲۵۸۳۰۵	۲۶۴۹	۸۵۱۳۲۴	۸۵۳۹۷۳	۲۴۱۱۵۳	۱۸۸۲۰۸	۵۲۲۲۸	۲۴۰۴۳۶ بهار ۱۴۰۱

۹-۶- تعداد بیمه شدگان خاص سازمان تامین اجتماعی بر حسب جنس و نوع بیمه (دنباله)

کارگران ساختمانی نام نویسی شده				اختیاری				سال / فصل
تبعی	اصلی			تبعی	اصلی			
	زن	مرد	جمع		زن	مرد	جمع	
۲۲۴۴۴۹	۳۴	۹۷۰۴۹۵	۹۷۰۵۲۹	۱۶۱۷۷۸۳	۳۹۵۷۵	۷۱۳۱۷۳	۷۵۲۷۴۸۱۳۹۶
۱۹۶۴۰۳۴	۴	۸۰۹۷۴۹	۸۰۹۷۵۳	۱۷۴۸۵۴۳	۳۸۳۴۵	۷۶۸۱۰۰	۸۰۶۴۴۵۱۳۹۷
۲۰۵۲۲۷۹	۱	۸۳۱۴۰۵	۸۳۱۴۰۶	۱۶۶۹۵۵۲	۳۱۱۸۲	۷۱۹۲۵۷	۷۵۰۴۳۹۱۳۹۸
۲۰۷۱۵۵۵	۳	۸۳۵۷۷۶	۸۳۵۷۷۹	۱۶۵۷۸۷۷	۲۶۴۵۳	۷۰۲۰۲۷	۷۲۸۴۸۰۱۳۹۹
۱۹۲۹۸۱۰	.	۷۶۸۷۴۶	۷۶۸۷۴۶	۱۷۱۸۵۹۶	۲۶۷۳۲	۷۱۴۵۱۱	۷۴۱۲۴۳۱۴۰۰
۲۰۵۳۷۰۲	.	۸۳۲۷۸۴	۸۳۲۷۸۴	۱۵۶۸۵۳۰	۲۸۱۸۱	۶۷۵۱۸۵	۷۰۳۳۶۶بهار ۱۳۹۹
۲۰۷۴۵۴۳	۲	۸۴۰۴۳۵	۸۴۰۴۳۷	۱۵۹۳۵۵۰	۲۷۹۲۱	۶۸۴۸۵۸	۷۱۲۷۷۹تابستان ۱۳۹۹
۲۰۸۹۸۱۶	۲	۸۴۵۰۷۸	۸۴۵۰۸۰	۱۶۰۶۳۷۲	۲۷۲۳۸	۶۹۰۴۰۷	۷۱۷۶۴۵پاییز ۱۳۹۹
۲۰۷۱۵۵۵	۳	۸۳۵۷۷۶	۸۳۵۷۷۹	۱۶۵۷۸۷۷	۲۶۴۵۳	۷۰۲۰۲۷	۷۲۸۴۸۰زمستان ۱۳۹۹
۲۰۳۷۹۱۹	۲	۸۲۷۱۶	۸۲۱۷۱۸	۱۶۳۳۰۷۸	۲۴۳۰۲	۶۸۳۴۴۳	۷۰۷۷۴۵بهار ۱۴۰۰
۱۹۸۵۷۰۳	۲	۷۹۷۸۵۵	۷۹۷۸۵۷	۱۶۴۰۹۷۸	۲۶۷۹۲	۶۹۰۳۷۱	۷۱۷۱۶۳تابستان ۱۴۰۰
۱۹۵۳۲۹۳	.	۷۸۱۴۵۸	۷۸۱۴۵۸	۱۶۷۷۷۹۹	۲۶۷۲۸	۷۰۲۳۳۹	۷۲۹۰۶۷پاییز ۱۴۰۰
۱۹۲۹۸۱۰	.	۷۶۸۷۴۶	۷۶۸۷۴۶	۱۷۱۸۵۹۶	۲۶۷۳۲	۷۱۴۵۱۱	۷۴۱۲۴۳زمستان ۱۴۰۰
۱۸۸۱۸۶۹	.	۷۴۷۱۳۲	۷۴۷۱۳۲	۱۶۵۰۰۹۱	۲۵۳۶۱	۶۸۳۵۵۷	۷۰۸۹۱۸بهار ۱۴۰۱

خدمین مساجد				باربران ^(*)				سال / فصل
تبعی	اصلی			تبعی	اصلی			
	زن	مرد	جمع		زن	مرد	جمع	
۸۲۵۵۷	۲۷۵۴	۳۰۳۷۴	۳۳۱۲۸	۱۱۷۱۵۴	۱	۴۷۳۲۵	۴۷۳۲۶۱۳۹۶
۸۴۸۹۳	۲۸۰۴	۳۱۲۳۰	۳۴۰۳۴	۱۱۲۱۵۸	۱	۴۶۰۳۰	۴۶۰۳۱۱۳۹۷
۷۸۶۰۲	۲۵۰۸	۲۸۷۲۶	۳۱۲۳۴	۱۰۷۱۶۳	۱	۴۴۴۸۵	۴۴۴۸۶۱۳۹۸
۷۲۲۳۵	۲۲۶۵	۲۶۳۴۵	۲۸۶۱۰	۱۰۱۷۲۷	۱	۴۲۵۶۴	۴۲۵۶۵۱۳۹۹
۶۶۸۵۵	۲۰۹۵	۲۴۴۵۵	۲۶۵۵۰	۹۵۶۹۸	۱	۴۰۳۴۳	۴۰۳۴۴۱۴۰۰
۷۵۹۱۴	۲۴۱۰	۲۷۸۹۶	۳۰۳۰۶	۱۰۵۶۹۳	۱	۴۳۹۲۴	۴۳۹۲۵بهار ۱۳۹۹
۷۴۸۶۳	۲۳۷۳	۲۷۳۳۸	۲۹۷۱۱	۱۰۴۴۳۰	۱	۴۳۵۰۸	۴۳۵۰۹تابستان ۱۳۹۹
۷۳۲۳۴	۲۳۰۴	۲۶۷۰۶	۲۹۰۱۰	۱۰۳۴۱۴	۱	۴۳۱۳۸	۴۳۱۳۹پاییز ۱۳۹۹
۷۲۲۳۵	۲۲۶۵	۲۶۳۴۵	۲۸۶۱۰	۱۰۱۷۲۷	۱	۴۲۵۶۴	۴۲۵۶۵زمستان ۱۳۹۹
۷۰۸۴۷	۲۲۱۷	۲۵۹۴۰	۲۸۱۵۷	۱۰۰۴۵۹	۱	۴۲۱۴۴	۴۲۱۴۵بهار ۱۴۰۰
۶۹۳۳۵	۲۱۷۵	۲۵۳۶۹	۲۷۵۴۴	۹۸۷۹۵	۱	۴۱۵۲۰	۴۱۵۲۱تابستان ۱۴۰۰
۶۸۱۵۱	۲۱۴۱	۲۵۰۲۱	۲۷۱۶۲	۹۷۱۸۳	۱	۴۰۹۵۴	۴۰۹۵۵پاییز ۱۴۰۰
۶۶۸۵۵	۲۰۹۵	۲۴۴۵۵	۲۶۵۵۰	۹۵۶۹۸	۱	۴۰۳۴۳	۴۰۳۴۴زمستان ۱۴۰۰
۶۵۸۵۲	۲۰۵۳	۲۴۰۷۵	۲۶۱۲۸	۹۳۷۶۸	۱	۳۹۵۷۹	۳۹۵۸۰بهار ۱۴۰۱

۹-۶- تعداد بیمه شدگان خاص سازمان تامین اجتماعی بر حسب جنس و نوع بیمه (دنباله)

سال / فصل	زنبورداران و صیادان			کارفرمای صنفی		
	اصلی			تبعی		
	جمع	مرد	زن	جمع	مرد	زن
۱۳۹۶	۳۳۱۳	۳۲۳۱	۸۲	۴۴۶۵۴	۴۱۸۰۳	۲۸۵۱
۱۳۹۷	۳۲۱۶	۳۱۳۷	۷۹	۱۰۷۳۳۱	۹۸۹۰۸	۸۴۲۳
۱۳۹۸	۳۰۹۱	۳۰۱۸	۷۳	۱۲۱۸۵۴	۱۱۱۵۰۲	۱۰۳۵۲
۱۳۹۹	۳۰۰۸	۲۹۳۵	۷۳	۱۴۲۷۵۸	۱۲۹۷۹۲	۱۲۹۶۶
۱۴۰۰	۲۹۲۳	۲۸۵۶	۶۷	۱۶۸۶۴۱	۱۵۱۸۱۵	۱۶۸۲۶
بهار ۱۳۹۹	۳۰۶۹	۲۹۹۶	۷۳	۱۲۶۳۵۹	۱۱۵۴۹۱	۱۰۸۶۸
تابستان ۱۳۹۹	۳۰۴۶	۲۹۷۳	۷۳	۱۳۱۷۷۶	۱۲۰۲۹۸	۱۱۴۷۸
پاییز ۱۳۹۹	۳۰۳۲	۲۹۵۹	۷۳	۱۳۷۴۳۵	۱۲۵۲۴۵	۱۲۱۹۰
زمستان ۱۳۹۹	۳۰۰۸	۲۹۳۵	۷۳	۱۴۲۷۵۸	۱۲۹۷۹۲	۱۲۹۶۶
بهار ۱۴۰۰	۲۹۸۹	۲۹۱۷	۷۲	۱۴۹۴۵۸	۱۳۵۵۸۷	۱۳۸۷۱
تابستان ۱۴۰۰	۲۹۵۶	۲۸۸۶	۷۰	۱۵۵۲۰۶	۱۴۰۴۳۱	۱۴۷۷۵
پاییز ۱۴۰۰	۲۹۴۳	۲۸۷۴	۶۹	۱۶۳۰۲۷	۱۴۷۰۵۳	۱۵۹۷۴
زمستان ۱۴۰۰	۲۹۲۳	۲۸۵۶	۶۷	۱۶۸۶۴۱	۱۵۱۸۱۵	۱۶۸۲۶
بهار ۱۴۰۱	۲۹۰۰	۲۸۳۳	۶۷	۱۷۵۸۱۷۱	۱۵۸۱۱۵	۱۷۷۵۶

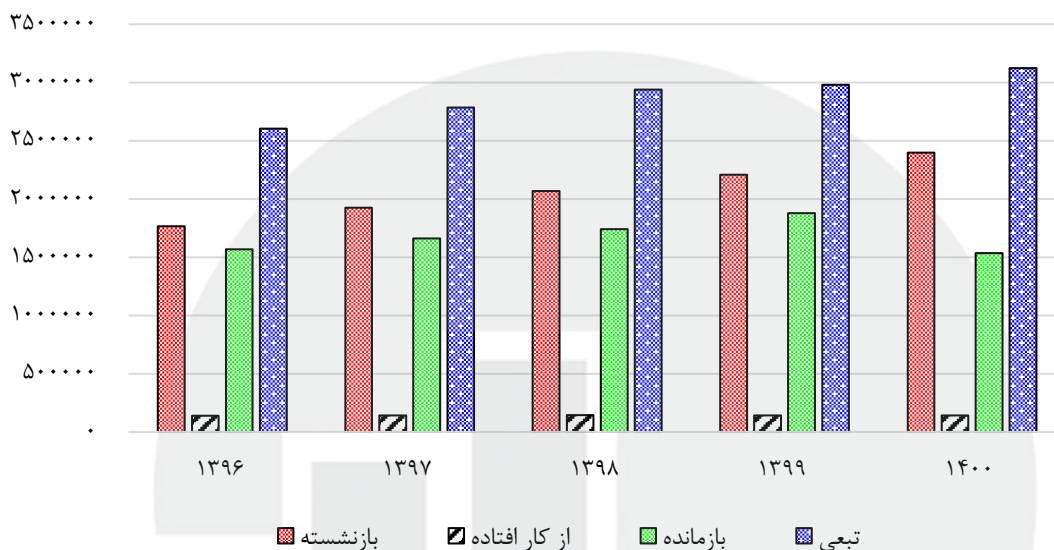
* باربران انفرادی و گروهی و خادمین مساجد از توافقی جدا و در شیت خاص شمارش می‌گردد.
 ماخذ- وزارت کار، رفاه و تامین اجتماعی.

۹-۷- تعداد مستمری‌بگیران اصلی و تبعی سازمان تامین اجتماعی بر حسب نوع

سال / فصل	جمع	اصلی			تبعی
		جمع	بازنشسته	از کار افتاده	
۱۳۹۶	۶۰۷۷۳۵۴	۳۴۷۲۳۳۲	۱۷۶۷۱۸۲	۱۳۷۸۶۶	۲۶۰۵۰۲۲
۱۳۹۷	۶۵۱۵۷۹۹	۳۷۲۹۱۰۱	۱۹۲۶۴۶۳	۱۴۱۸۳۰	۲۷۸۶۶۹۸
۱۳۹۸	۶۸۹۲۵۴۰	۳۹۵۴۴۰۵	۲۰۶۷۸۶۹	۱۴۴۲۰۲	۲۹۳۸۱۳۵
۱۳۹۹	۷۲۰۹۵۴۲	۴۲۲۸۸۹۹	۲۲۰۸۳۰۲	۱۴۱۵۵۸	۲۹۸۰۶۴۳
۱۴۰۰	۷۲۰۰۴۴۹	۴۰۷۶۷۰۰	۲۳۹۸۰۷۵	۱۴۲۲۲۸	۳۱۲۳۷۴۹
بهار ۱۳۹۹	۷۰۵۱۹۶۶	۴۰۵۱۵۴۲	۲۱۲۵۵۴۳	۱۴۳۰۴۶	۳۰۰۰۴۲۴
تابستان ۱۳۹۹	۷۰۳۷۸۴۳	۴۰۷۷۳۶۴	۲۱۲۷۸۸۱	۱۴۱۴۰۸	۲۹۶۰۴۷۹
پاییز ۱۳۹۹	۷۱۳۹۹۳۶	۴۱۳۷۹۲۳	۲۱۵۸۶۲۴	۱۴۱۲۵۵	۳۰۰۲۰۱۳
زمستان ۱۳۹۹	۷۲۰۹۵۴۲	۴۲۲۸۸۹۹	۲۲۰۸۳۰۲	۱۴۱۵۵۸	۲۹۸۰۶۴۳
بهار ۱۴۰۰	۷۳۰۵۵۴۴	۴۳۱۳۱۴۲	۲۲۶۲۲۳۲	۱۴۱۲۵۳	۲۹۹۲۴۰۲
تابستان ۱۴۰۰	۷۳۹۰۷۵۸	۴۳۵۵۹۳۱	۲۲۸۵۳۰۹	۱۴۱۰۲۶	۳۰۳۴۸۲۷
پاییز ۱۴۰۰	۶۹۹۸۴۶۷	۳۹۸۸۹۳۱	۲۳۳۸۹۴۲	۱۴۱۴۲۲	۳۰۰۹۵۳۶
زمستان ۱۴۰۰	۷۲۰۰۴۴۹	۴۰۷۶۷۰۰	۲۳۹۸۰۷۵	۱۴۲۲۲۸	۳۱۲۳۷۴۹
بهار ۱۴۰۱	۷۴۰۰۵۴۵	۴۱۶۸۱۲۵۰	۲۴۶۹۸۲۰	۱۴۲۷۷۷	۳۲۳۲۲۹۵

ماخذ- وزارت کار، رفاه و تامین اجتماعی.

۹-۲- تعداد بیمه شدگان اصلی و تبعی سازمان تامین اجتماعی



منبأ: جدول ۹-۷

۹-۸- تعداد اعضای صندوق بیمه اجتماعی کشاورزان، روستائیان و عشایر بر حسب جنس به تفکیک وضعیت بیمه

سال / فصل	کل			بیمه شده			مستمری‌بگیر		
	جمع	مرد	زن	جمع	مرد	زن	جمع	مرد	زن
.....۱۳۹۶	۱۵۷۶۰۴۵	۱۳۱۷۹۸۹	۲۵۸۰۵۶	۱۵۱۶۴۵۰	۱۲۵۹۶۹۱	۲۵۶۷۵۹	۵۹۵۹۵	۵۸۲۹۸	۱۲۹۷
.....۱۳۹۷	۱۷۲۹۹۱۶	۱۴۳۲۱۲۱	۲۹۷۷۹۵	۱۶۳۳۵۶۹	۱۳۳۸۴۷۴	۲۹۵۰۹۵	۹۶۳۴۷	۹۳۶۴۷	۲۷۰۰
..... ۱۳۹۸	۱۸۸۶۹۴۴	۱۵۴۶۴۸۷	۳۴۰۴۵۷	۱۷۷۶۰۱۷	۱۴۳۹۰۰۱	۳۳۷۰۱۶	۱۱۰۹۲۷	۱۰۷۴۸۶	۳۴۴۱
.....۱۳۹۹	۲۱۱۳۷۹۷	۱۶۹۹۸۴۷	۴۱۳۹۵۰	۱۹۸۳۹۳۳	۱۵۷۴۴۱۱	۴۰۹۵۲۲	۱۲۹۸۶۴	۱۲۵۴۳۶	۴۴۲۸
.....۱۴۰۰	۲۳۴۱۰۴۵	۱۸۳۰۱۰۶	۵۱۰۹۳۹	۲۱۸۷۸۸۷	۱۶۸۲۵۷۷	۵۰۵۳۱۰	۱۵۳۱۵۸	۱۴۷۵۲۹	۵۶۲۹
..... بهار ۱۳۹۹	۱۹۱۹۲۷۲	۱۵۶۹۹۸۴	۳۴۹۲۸۸	۱۸۰۳۴۸۸	۱۴۵۷۹۰۷	۳۴۵۵۸۱	۱۱۵۷۸۴	۱۱۲۰۷۷	۳۷۰۷
..... تابستان ۱۳۹۹	۱۹۶۳۴۷۷	۱۶۰۰۸۲۸	۳۶۲۶۴۹	۱۸۴۳۲۴۹	۱۴۸۴۵۲۸	۳۵۸۷۲۱	۱۲۰۲۲۸	۱۱۶۳۰۰	۳۹۲۸
..... پاییز ۱۳۹۹	۲۰۱۶۷۵۱	۱۵۲۹۳۶۳	۳۷۹۳۸۸	۱۸۹۲۵۸۴	۱۵۱۷۳۱۶	۳۷۵۲۶۸	۱۲۴۱۶۷	۱۲۰۴۷	۴۱۲۰
..... زمستان ۱۳۹۹	۲۱۱۳۷۹۷	۱۶۹۹۸۴۷	۴۱۳۹۵۰	۱۹۸۳۹۳۳	۱۵۷۴۴۱۱	۴۰۹۵۲۲	۱۲۹۸۶۴	۱۲۵۴۳۶	۴۴۲۸
..... بهار ۱۴۰۰	۲۱۶۰۶۳۲	۱۷۲۸۵۶۱	۴۳۲۰۶۷	۲۰۲۵۴۵۶	۱۵۹۸۰۹۹	۴۲۷۳۵۷	۱۳۵۱۷۶	۱۳۰۴۶۲	۴۷۱۰
..... تابستان ۱۴۰۰	۲۲۱۱۹۳۹	۱۷۵۶۷۸۲	۴۵۵۱۵۷	۲۰۷۱۵۵۲	۱۶۲۱۳۹۵	۴۵۰۱۵۷	۱۴۰۳۸۷	۱۳۵۳۸۷	۵۰۰۰
..... پاییز ۱۴۰۰	۲۲۶۶۹۲۲	۱۷۸۹۵۷۹	۴۷۷۳۴۳	۲۱۲۱۹۰۳	۱۶۴۹۸۵۹	۴۷۲۰۴۴	۱۴۵۰۱۹	۱۳۹۷۲۰	۵۲۹۹
..... زمستان ۱۴۰۰	۲۳۴۱۰۴۵	۱۸۳۰۱۰۶	۵۱۰۹۳۹	۲۱۸۷۸۸۷	۱۶۸۲۵۷۷	۵۰۵۳۱۰	۱۵۳۱۵۸	۱۴۷۵۲۹	۵۶۲۹
..... بهار ۱۴۰۱	۲۳۹۱۵۲۱	۱۸۶۱۱۱۲	۵۳۰۴۰۹	۲۲۳۲۰۴۱	۱۷۰۷۵۲۱	۵۲۴۵۲۰	۱۵۹۴۸۰	۱۵۳۵۹۱	۵۸۸۹

ماخذ- وزارت کار، رفاه و تامین اجتماعی

۹-۹- مستمری‌بگیران^(۱) صندوق بازنشستگی کشوری بر حسب جنس و نوع بیمه

مستمری‌بگیران (حقوق بگیران)									سال / فصل
از کار افتاده			بازنشسته			کل			
زن	مرد	جمع	زن	مرد	جمع	زن	مرد	جمع	
۵۶۱۵	۷۱۳۴	۱۲۷۴۹	۴۰۶۶۶۴	۷۰۷۸۹۴	۱۱۱۴۵۵۸	۴۲۸۷۱۲	۹۴۳۴۳۴	۱۳۷۲۱۴۶ ۱۳۹۶
۵۹۳۴	۷۲۳۰	۱۳۱۶۴	۴۲۹۶۰۰	۷۳۳۵۸۶	۱۱۶۳۱۸۶	۴۵۲۹۹۴	۹۷۶۸۶۷	۱۴۲۹۸۶۱ ۱۳۹۷
۶۲۶۲	۷۲۲۵	۱۳۴۸۷	۴۵۰۷۶۴	۷۵۳۰۲۱	۱۲۰۳۷۸۵	۴۷۴۷۰۸	۱۰۰۲۷۸۳	۱۴۷۷۴۹۱ ۱۳۹۸
۶۳۹۰	۷۰۸۸	۱۳۴۷۸	۴۶۴۹۸۷	۷۵۹۰۳۸	۱۲۲۴۰۲۵	۴۹۰۳۷۱	۱۰۲۰۵۶۸	۱۵۱۰۹۳۹ ۱۳۹۹
۶۴۸۴	۶۸۷۵	۱۳۳۵۹	۵۰۰۶۷۲	۷۸۴۵۳۵	۱۲۸۵۲۰۷	۵۲۷۶۰۰	۱۰۵۸۵۰۲	۱۵۸۶۱۰۲ ۱۴۰۰
۶۲۳۲	۷۱۷۹	۱۳۴۱۱	۴۴۹۸۸۰	۷۴۹۶۰۴	۱۱۹۹۴۸۴	۴۷۳۷۰۹	۹۹۹۳۳۶	۱۴۷۳۰۴۵ بهار ۱۳۹۹
۶۳۲۱	۷۱۴۷	۱۳۴۶۸	۴۵۰۰۷۹	۷۴۷۹۶۵	۱۱۹۸۰۴۴	۴۷۴۳۳۲	۱۰۰۰۵۹۹	۱۴۷۴۹۳۱	تابستان ۱۳۹۹
۶۳۲۰	۷۰۸۸	۱۳۴۰۸	۴۶۱۲۷۸	۷۵۵۷۲۵	۱۲۱۷۰۰۳	۴۸۵۵۰۶	۱۰۱۰۵۴۱	۱۴۹۶۳۴۷ پاییز ۱۳۹۹
۶۳۹۰	۷۰۸۸	۱۳۴۷۸	۴۶۴۹۸۷	۷۵۹۰۳۸	۱۲۲۴۰۲۵	۴۹۰۳۷۱	۱۰۲۰۵۶۸	۱۵۱۰۹۳۹	زمستان ۱۳۹۹
۶۳۸۴	۷۰۳۶	۱۳۴۲۰	۴۶۴۱۱۶	۷۵۵۰۰۴	۱۲۱۹۱۲۰	۴۸۹۵۱۹	۱۰۱۷۳۳۱	۱۵۰۶۸۵۰ بهار ۱۴۰۰
۶۳۸۵	۶۹۴۵	۱۳۳۳۰	۴۶۴۲۷۵	۷۵۲۱۷۲	۱۲۱۶۴۴۷	۴۸۹۹۴۴	۱۰۱۷۴۸۶	۱۵۰۷۴۳۰	تابستان ۱۴۰۰
۶۳۸۸	۶۸۸۵	۱۳۲۷۳	۴۹۵۷۴۳	۷۸۰۱۲۲	۱۲۷۵۸۶۵	۵۲۱۹۰۱	۱۰۴۹۶۰۲	۱۵۷۱۵۰۳ پاییز ۱۴۰۰
۶۴۸۴	۶۸۷۵	۱۳۳۵۹	۵۰۰۶۷۲	۷۸۴۵۳۵	۱۲۸۵۲۰۷	۵۲۷۶۰۰	۱۰۵۸۵۰۲	۱۵۸۶۱۰۲	زمستان ۱۴۰۰
۶۴۴۱	۶۸۲۶	۱۳۲۶۷	۵۰۰۱۳۴	۷۸۱۸۷۱	۱۲۸۲۰۰۵	۵۲۶۹۹۲	۱۰۵۶۲۸۳	۱۵۸۳۳۷۵ بهار ۱۴۰۱

مستمری‌بگیران (حقوق بگیران)									سال / فصل
بیمه‌شده اصلی (شاغل کسورپرداز)			شاغل متوفی			بازنشسته متوفی			
زن	مرد	جمع	زن	مرد	جمع	زن	مرد	جمع	
...	...	۱۰۵۷۵۲۲	۶۰۶۵	۵۴۹۶۰	۶۱۰۲۵	۱۰۳۶۸	۱۷۳۴۴۶	۱۸۳۸۱۴ ۱۳۹۶
۵۰۹۸۸۰	۵۲۱۸۷۵	۱۰۳۱۷۵۵	۶۱۸۶	۵۵۱۶۸	۶۱۳۵۴	۱۱۲۷۴	۱۸۰۸۸۳	۱۹۲۱۵۷ ۱۳۹۷
۵۰۰۵۸۶	۵۰۸۰۸۲	۱۰۰۸۶۶۸	۶۱۷۷	۵۵۲۰۵	۶۱۳۸۲	۱۱۵۰۵	۱۸۷۳۳۲	۱۹۸۸۳۷ ۱۳۹۸
۴۸۹۰۷۰	۴۹۳۱۹۹	۹۸۲۲۶۹	۶۲۸۰	۵۵۴۹۵	۶۱۷۷۵	۱۲۷۱۴	۱۹۸۹۴۷	۲۱۱۶۶۱ ۱۳۹۹
۴۶۳۰۸۸	۴۶۵۳۳۱	۹۲۸۴۱۹	۱۴۰۲۰	۲۱۱۳۲۷	۲۲۵۳۴۷	۶۴۲۴	۵۵۷۶۵	۶۲۱۸۹ ۱۴۰۰
۵۳۶۴۴۹	۵۳۷۳۳۳	۱۰۷۳۷۸۲	۶۰۹۶	۵۵۰۱۸	۶۱۱۱۴	۱۱۵۰۱	۱۸۷۵۳۵	۱۹۹۰۳۶ بهار ۱۳۹۹
۴۶۹۷۵۵	۴۵۷۲۶۷	۹۲۷۰۲۲	۶۱۱۰	۵۵۰۷۵	۶۱۱۸۵	۱۱۸۲۲	۱۹۰۴۱۲	۲۰۲۲۳۴	تابستان ۱۳۹۹
۴۸۵۵۵۱	۴۸۹۰۰۹	۹۷۴۵۶۰	۶۱۵۱	۵۵۰۱۰	۶۱۱۶۱	۱۲۰۵۷	۱۹۲۷۱۸	۲۰۴۷۷۵ پاییز ۱۳۹۹
۴۸۹۰۷۰	۴۹۳۱۹۹	۹۸۲۲۶۹	۶۲۸۰	۵۵۴۹۵	۶۱۷۷۵	۱۲۷۱۴	۱۹۸۹۴۷	۲۱۱۶۶۱	زمستان ۱۳۹۹
۴۸۸۴۴۴	۴۹۱۹۸۶	۹۸۰۴۳۰	۶۲۲۰	۵۵۲۸۹	۶۱۵۰۹	۱۲۷۹۹	۲۰۰۰۰۲	۲۱۲۸۰۱ بهار ۱۴۰۰
۴۸۹۰۹۲	۴۹۲۱۰۹	۹۸۱۲۰۱	۶۲۱۰	۵۵۲۸۸	۶۱۴۹۸	۱۳۰۷۴	۲۰۳۰۸۱	۲۱۶۱۵۵	تابستان ۱۴۰۰
۴۵۶۸۲۶	۴۶۱۰۰۸	۹۱۷۸۳۴	۶۲۸۹	۵۵۵۰۰	۶۱۷۸۹	۱۳۴۸۱	۲۰۷۰۹۵	۲۲۰۵۷۶ پاییز ۱۴۰۰
۴۶۳۰۸۸	۴۶۵۳۳۱	۹۲۸۴۱۹	۱۴۰۲۰	۲۱۱۳۲۷	۲۲۵۳۴۷	۶۴۲۴	۵۵۷۶۵	۶۲۱۸۹	زمستان ۱۴۰۰
۴۶۳۱۸۱	۴۶۵۵۱۴	۹۲۸۶۹۵	۱۴۰۵۸	۲۱۱۹۹۳	۲۲۶۰۵۱	۶۳۵۹	۵۵۵۹۳	۶۱۹۵۲ بهار ۱۴۰۱

(۱) مستمری‌بگیر معادل حقوق بگیر در صندوق بازنشستگی کشوری است.

(۲) منظور از تعداد شاغل متوفی و بازنشسته متوفی، پرونده فوت‌شدگان است که مستمری‌شان در صورت داشتن وارث، برای وارث آن‌ها برقرار می‌شود.

(۳) بیمه‌شده اصلی معادل شاغل کسورپرداز در صندوق بازنشستگی کشوری است.

ماخذ- وزارت کار، رفاه و تامین اجتماعی.

۹-۱۰- نماگرهای پوشش و پشتیبانی صندوق بازنشستگی کشور

سال / فصل	نسبت پشتیبانی (پوشش حمایتی)	ضریب پوشش
۱۳۹۶	۰/۹	۴/۳
۱۳۹۷	۰/۷	۴/۰
۱۳۹۸	۰/۷	۴/۰
۱۳۹۹	۰/۷	۴/۲
۱۴۰۰	۰/۷	۴/۰
بهار ۱۳۹۹	۰/۷	۴/۰
تابستان ۱۳۹۹	۰/۷	۴/۰
پاییز ۱۳۹۹	۰/۷	۴/۰
زمستان ۱۳۹۹	۰/۷	۴/۲
بهار ۱۴۰۰	۰/۷	۴/۰
تابستان ۱۴۰۰	۰/۷	۴/۰
پاییز ۱۴۰۰	۰/۶	۴/۰
زمستان ۱۴۰۰	۰/۶	۴/۰
بهار ۱۴۰۱	۰/۶	۴/۰

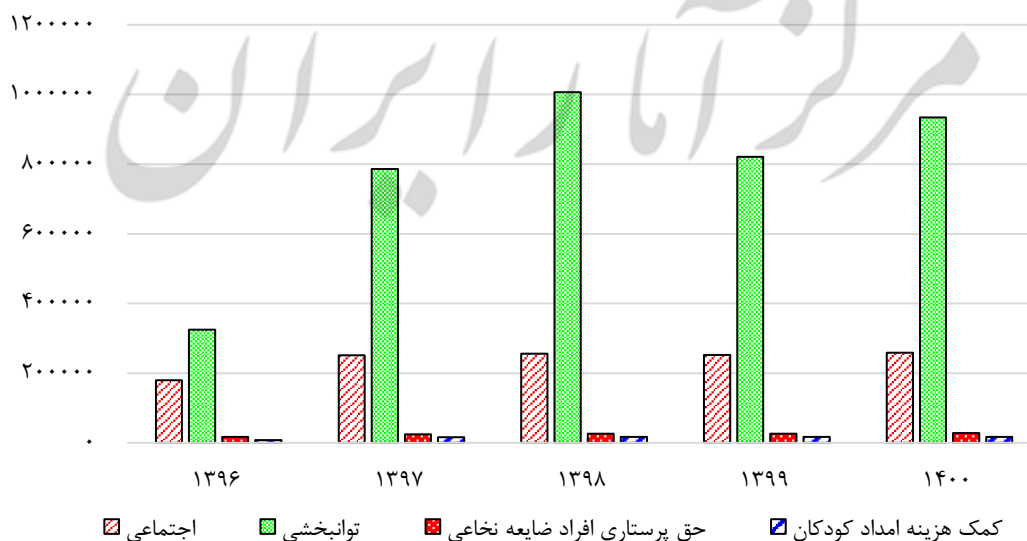
ماخذ- وزارت کار، رفاه و تامین اجتماعی.

۹-۱۱- خانوارهای مددجوی دریافت کننده کمک هزینه مستمر از سازمان بهزیستی کشور

سال	جمع	اجتماعی	توانبخشی	حق پرستاری افراد ضایعه نخاعی	کمک هزینه امداد کودکان
۱۳۹۶	۵۰۵۹۲۸	۱۸۰۰۱۲	۳۲۵۱۷۰	۱۶۸۷۸	۸۲۲۹
۱۳۹۷	۱۰۷۷۷۹۰	۲۵۱۱۹۹	۷۸۶۰۵۷	۲۴۳۸۹	۱۶۱۴۵
۱۳۹۸	۱۳۰۵۵۶۸	۲۵۵۶۹۲	۱۰۰۶۶۷۹	۲۶۱۴۳	۱۷۰۵۴
۱۳۹۹	۱۱۱۷۱۸۹	۲۵۲۶۸۸	۸۲۱۲۱۵	۲۶۶۲۷	۱۶۶۵۹
۱۴۰۰	۱۲۳۷۹۶۱	۲۵۹۰۱۷	۹۳۳۸۶۹	۲۷۶۴۲	۱۷۴۳۳

ماخذ- سازمان بهزیستی کشور.

۹-۳- خانوارهای مددجوی دریافت کننده کمک هزینه مستمر سازمان بهزیستی کشور



مبنا: جدول ۹-۱۱

۹-۱۲- سالمندان تحت پوشش سازمان بهزیستی کشور بر حسب جنس

سال	جمع	مرد	زن
۱۳۹۶	۶۱۷۷۲۹	۳۰۱۰۹۷	۳۱۶۶۳۲
۱۳۹۷	۷۱۲۵۶۸	۳۴۴۸۱۷	۳۶۷۷۵۱
۱۳۹۸	۷۸۸۸۸۷	۳۸۰۷۶۶	۴۰۸۱۲۱
۱۳۹۹	۸۵۳۴۳۸	۴۱۲۹۱۴	۴۴۰۵۲۴
۱۴۰۰	۱۲۱۸۳۵	۳۸۸۴۴۹	۴۳۳۳۸۶

ماخذ- سازمان بهزیستی کشور.

۹-۱۳- تعداد مراکز ارائه دهنده خدمات سازمان بهزیستی کشور

سال	خدمات مشاوره و مددکاری اجتماعی				خدمات پیشگیری از کم توانی	
	کلینیک‌های مددکاری اجتماعی	مشاوره حضوری	صدای مشاور (مشاوره تلفنی)	پایگاه غربالگری تنبلی چشم	مشاوره ژنتیک	
۱۳۹۶	۴۸۳	۲۳۱۰	۷۴	۲۵۱۸۲	۲۶۲	
۱۳۹۷	۵۷۰	۲۸۱۹	۷۴	۲۵۱۸۲	۲۷۹	
۱۳۹۸	۵۷۱	۳۰۶۲	۷۲	۲۵۱۸۲	۲۹۴	
۱۳۹۹	۵۴۹	۳۲۰۴	۵۸	۱۱۱۳۴	۲۷۲	
۱۴۰۰	۴۴۱	۳۲۵۵	۵۲	۱۱۱۳۴	۲۵۳	

سال	واحدهای توانپزشکی						
	جمع	فیزیوتراپی	کاردرمانی	گفتاردرمانی	بینایی سنجی	شنوایی سنجی	ارتوپدی فنی
۱۳۹۶	۴۱۵	۱۳۰	۸۲	۷۲	۴۷	۶۶	۱۸
۱۳۹۷	۴۰۸	۱۲۵	۹۵	۸۳	۳۶	۶۰	۹
۱۳۹۸	۱۹۸	۶۸	۳۷	۳۷	۲۰	۳۶	۰
۱۳۹۹	۴۲۳	۱۱۸	۸۹	۹۲	۴۳	۷۱	۱۰
۱۴۰۰	۳۹۴	۱۱۷	۸۰	۷۹	۴۲	۶۹	۷

ماخذ- سازمان بهزیستی کشور.

۹-۱۴- فرزندان تحت مراقبت سازمان بهزیستی کشور

سال	جمع			مراقبت در خانه			مراقبت در خانواده		
	جمع	پسر	دختر	جمع	پسر	دختر	جمع	پسر	دختر
۱۳۹۶	۲۶۲۸۵	۱۰۴۶۴	۱۵۸۲۱
۱۳۹۷	۲۶۱۸۲	۱۰۱۱۸	۱۶۰۶۴
۱۳۹۸	۲۵۵۳۸	۱۳۳۴۵	۱۲۱۹۳	۸۴۶۷	۴۵۳۸	۳۹۲۹	۱۷۰۷۱	۸۸۰۷	۸۲۶۴
۱۳۹۹	۲۵۰۴۴	۱۳۰۱۲	۱۲۰۳۲	۸۳۸۵	۴۴۴۴	۳۹۴۱	۱۶۶۵۹	۸۵۶۸	۸۰۹۱
۱۴۰۰	۲۵۸۹۱	۱۳۵۴۲	۱۲۳۴۹	۸۴۵۸	۴۵۸۷	۳۸۷۱	۱۷۴۳۳	۸۹۵۵	۸۴۷۸

ماخذ- سازمان بهزیستی کشور.

۹-۱۵- مددجویان معیشت بگير مورد حمايت كمیته امداد امام خمینی (ره) بر حسب جنس و به تفكيك گروه های جنسی

سال	گروه سنی ۰-۴ ساله			گروه سنی ۵-۱۴ ساله			گروه سنی ۱۵-۱۹ ساله			گروه سنی ۲۰-۲۹ ساله		
	جمع	زن	مرد	جمع	زن	مرد	جمع	زن	مرد	جمع	زن	مرد
۱۳۹۶	۳۰۰۸۶	۱۳۶۸۹	۱۶۳۹۷	۲۳۶۰۶۰	۱۱۴۵۷۸	۱۲۱۴۸۲	۱۵۹۱۴۱	۸۱۸۲۶	۷۷۳۱۵	۲۰۰۷۹۲	۱۷۹۳۵۴	۲۱۴۳۸
۱۳۹۷
۱۳۹۸	۱۴۹۵۷۶	۲۶۵۴۰۹	۳۴۴۳۵۱
۱۳۹۹	۱۱۹۸۹۰	۵۸۳۷۵۱	۲۹۴۶۸۱
۱۴۰۰	۹۳۱۹۴	۴۵۹۷۳	۴۷۹۲۱	۶۴۱۸۷۹	۳۱۸۵۱۰	۳۳۳۲۹۹	۳۶۱۶۷۵	۱۸۲۹۹۸	۱۷۸۶۷۷	۲۸۶۹۵۸	۲۵۱۰۷۳	۲۵۸۸۵

سال	گروه سنی ۳۰-۳۹ ساله			گروه سنی ۴۰-۴۹ ساله			گروه سنی ۵۰-۵۹ ساله			گروه سنی ۶۰ ساله و بیش تر		
	جمع	زن	مرد	جمع	زن	مرد	جمع	زن	مرد	جمع	زن	مرد
۱۳۹۶	۲۴۴۳۷۹	۲۳۱۸۷۴	۱۲۵۰۵	۲۵۸۲۹۵	۲۳۰۴۳۶	۲۷۸۵۹	۳۳۸۹۵	۲۷۷۶۴۹	۵۶۲۴۶	۱۳۳۱۷۶۵	۸۵۸۱۰۵	۴۷۳۶۶۰
۱۳۹۷
۱۳۹۸	۵۲۸۷۵۳	۱۶۳۹۰۹۱
۱۳۹۹	۵۱۱۷۵۶	۱۵۸۶۵۳۶
۱۴۰۰	۴۷۵۸۴۳	۳۹۲۱۲۸	۸۳۷۱۵	۶۱۹۴۵۲	۴۶۱۱۰۵	۱۵۸۳۴۷	۶۰۴۲۸۰	۴۲۰۱۳۵	۱۸۴۱۴۵	۱۶۰۵۲۶۳	۱۰۱۳۲۴۴	۵۹۲۰۱۹

ماخذ- کمیته امداد امام خمینی (ره).

۹-۱۶- مددجویان سالمند مورد حمايت كمیته امداد امام خمینی (ره) به تفكيك مناطق جغرافیایی

سال	جمع		شهری		روستایی ^(۱)	
	خانوار	نفر	خانوار	نفر	خانوار	نفر
۱۳۹۶	۱۰۴۲۹۸۹	۱۷۴۹۸۹۶	۴۲۶۱۹۰	۷۳۲۸۵۴	۶۱۶۷۹۹	۱۰۱۷۰۴۲
۱۳۹۷
۱۳۹۸	۱۲۸۴۳۹۹	۱۶۳۹۰۹۱	۵۳۹۳۳۳	۶۶۷۸۵۳	۷۴۵۰۶۶	۹۷۱۲۳۸
۱۳۹۹	۱۲۲۸۵۴۹	۱۵۸۶۵۳۶	۵۱۳۴۷۴	۶۶۷۹۶۵	۷۱۵۰۷۵	۹۱۸۵۷۱
۱۴۰۰	۱۲۸۸۶۹۷	۱۶۴۳۵۸۲	۵۴۱۲۵۳	۶۶۹۱۹۰	۷۴۷۴۴۴	۹۷۴۳۹۲

(۱) عشایر را نیز در برمی گیرد.

ماخذ- کمیته امداد امام خمینی (ره).

۹-۱۷- خانوار زندانیان مورد حمايت كمیته امداد امام خمینی (ره) به تفكيك مناطق جغرافیایی

سال	جمع	شهری	روستایی ^(۱)
۱۳۹۶	۳۱۷۴۹	۲۲۳۶۵	۹۳۸۴
۱۳۹۷
۱۳۹۸	۳۲۹۳۴	۲۳۳۵۴	۹۵۸۰
۱۳۹۹	۳۴۶۵۶	۲۴۴۷۳	۱۰۱۸۳
۱۴۰۰	۴۱۸۶۸	۲۹۷۲۶	۱۲۱۴۲

(۱) عشایر را نیز در برمی گیرد.

ماخذ- کمیته امداد امام خمینی (ره).

۹-۱۸- تعداد خانوار مورد حمایت کمیته امداد امام خمینی (ره) بر حسب علت

سال	جمع	بی سرپرستی به علت فوت سرپرست	ازکارافتادگی سرپرست	بیماری سرپرست	بی سرپرستی به علت طلاق	معلولیت سرپرست	بی سرپرستی به علت متارکه یا مفقودی سرپرست	بدرسرپرستی	سایر
۱۳۹۶	۱۵۱۷۹۰۴	۷۴۳۲۴۱	۴۸۴۹۴۰	۷۱۷۱۶	۱۳۸۵۵۰	۴۴۶۶	۴۵۲۱	۱۹۶۳	۶۸۵۰۷
۱۳۹۷	۲۰۴۲۵۰۶
۱۳۹۸	۲۲۷۶۰۱۵	۱۰۹۵۱۰۵	۵۲۴۲۱۷	۲۴۳۱۹۹	۲۸۱۲۱۱	۷۳۸۶	۹۴۸۹	۵۶۵۹	۱۰۹۷۴۹
۱۳۹۹	۲۱۸۵۲۱۰	۸۰۶۵۱۰	۴۷۹۰۶۵	۶۹۲۸۰	۲۰۷۵۹۵	۶۲۲۷۶۰
۱۴۰۰	۲۲۳۰۰۶۳	۷۷۸۲۴۸	۵۳۹۸۰۸	۱۰۰۸۴۵	۲۵۶۷۴۱	۳۹۶۷	۱۴۵۲۸	۱۰۳۰۵	۵۲۵۶۲۱

ماخذ- کمیته امداد امام خمینی (ره).

۹-۱۹- محصلین مورد حمایت کمیته امداد امام خمینی (ره) به تفکیک مناطق جغرافیایی

سال	جمع	شهری	روستایی
۱۳۹۶	۳۱۱۴۴۳	۱۶۶۲۷۲	۱۴۵۱۷۱
۱۳۹۷
۱۳۹۸	۳۸۷۰۰۰	۲۰۹۶۱۱	۱۷۷۳۸۹
۱۳۹۹	۶۴۴۳۴۵	۳۳۵۷۵۰	۳۰۸۵۹۵
۱۴۰۰	۶۹۱۲۵۳	۳۷۲۴۲۶	۳۱۸۸۲۷

ماخذ- کمیته امداد امام خمینی (ره).

۹-۲۰- دانشجویان مورد حمایت کمیته امداد امام خمینی (ره) بر حسب جنس

سال	جمع	زن	مرد
۱۳۹۶	۵۷۱۲۶	۳۳۰۸۱	۲۴۰۴۵
۱۳۹۷
۱۳۹۸	۵۶۸۰۷	۳۶۷۳۴	۲۰۰۷۳
۱۳۹۹	۵۱۶۵۵	۳۲۹۴۵	۱۸۷۱۰
۱۴۰۰	۴۹۵۸۷	۳۳۱۵۰	۱۶۴۳۷

ماخذ- کمیته امداد امام خمینی (ره).

۹-۲۱- کودکان زیر ۶ سال مشمول برنامه امنیت و تغذیه کمیته امداد امام خمینی (ره)

سال	جمع	بر حسب اقامت		بر حسب جنس		بر حسب حمایت	
		شهری	روستایی	دختر	پسر	مورد حمایت کمیته امداد امام خمینی (ره)	غیر مورد حمایت کمیته امداد امام خمینی (ره)
۱۳۹۶	۱۰۰۰۰۰	۳۸۶۴۷	۶۱۳۵۳	۵۳۳۶۱	۴۶۶۳۹	۱۹۵۴۹	۸۰۴۵۱
۱۳۹۷
۱۳۹۸	۱۳۶۹۶۰	۶۰۰۹۴	۷۶۸۶۶	۷۴۷۶۵	۶۲۱۹۵	۱۳۲۸۲	۱۲۳۶۷۸
۱۳۹۹	۳۸۶۳۲	۱۶۹۹۸	۲۱۶۳۴	۲۰۸۶۱	۱۷۷۷۱	۵۴۰۸	۳۳۲۲۴
۱۴۰۰	۵۷۵۱۶	۳۵۱۴۶	۲۲۳۷۰	۲۹۹۰۵	۲۷۶۱۱	۹۶۶۱	۴۷۸۵۵

ماخذ- کمیته امداد امام خمینی (ره).