



شاخص قیمت کالاهای وارداتی - فصل زمستان ۱۴۰۱ (مقدماتی، بر مبنای سال پایه ۱۴۰۰)

قیمت کالاهای وارداتی یکی از مهم‌ترین عوامل تأثیرگذار بر میزان مبادلات خارجی کشورها و نیز یکی از عوامل تعیین کننده رابطه مبادله می‌باشد و تغییرات آن‌ها از اهمیت بالایی برخوردار است. در طرح شاخص قیمت کالاهای وارداتی از کلیه کدهای تعرفه وارداتی کشور سال ۱۴۰۰ (سال پایه) استفاده شده است. اطلاعات مورد استفاده در این طرح از آمارهای ثبتی گمرک جمهوری اسلامی ایران و طبقه بندی مورد استفاده سیستم طبقه بندی نظام هماهنگ شده توصیف و کدگذاری (HS) می‌باشد. نتایج حاصل از این طرح در سطح کل کشور و برای ۲۰ گروه اصلی طبقه‌بندی HS قابل انتشار است و به تفکیک دلاری و ریالی محاسبه و منتشر می‌شود. ذکر این نکته ضروری است که برای محاسبه شاخص فصل زمستان ۱۴۰۱ از داده‌های مقدماتی گمرک جمهوری اسلامی استفاده شده است. لذا نتایج اعلام شده به صورت مقدماتی بوده و استفاده از آن‌ها بایستی با ملاحظه انجام شود. شایان ذکر است که پس از استخراج و ارائه‌ی داده‌های قطعی سال ۱۴۰۱ توسط گمرک جمهوری اسلامی ایران، شاخص واردات نیز از سوی مرکز آمار بازنگری شده و ارقام نهایی شاخص مربوط به این دوره مجدداً به صورت قطعی منتشر خواهد شد.

شاخص قیمت کل ریالی

در فصل زمستان ۱۴۰۱، شاخص قیمت کل کالاهای وارداتی مبتنی بر داده‌های ریالی ۳۸۹٫۹ می‌باشد که نسبت به فصل قبل (تورم فصلی) ۱۳٫۲ درصد، نسبت به فصل مشابه سال قبل (تورم نقطه به نقطه) ۲۲۳٫۱ درصد و در چهارفصل منتهی به فصل جاری نسبت به دوره مشابه سال قبل (تورم سالانه) ۱۹۳٫۴ درصد افزایش داشته است.

شاخص قیمت کل دلاری

در فصل زمستان ۱۴۰۱، شاخص قیمت کل کالاهای وارداتی مبتنی بر داده‌های دلاری برابر با ۱۲۰٫۳ می‌باشد که نسبت به فصل قبل (تورم فصلی) ۴٫۶ درصد، نسبت به فصل مشابه سال قبل (تورم نقطه به نقطه) ۱۴٫۰ درصد و در چهارفصل منتهی به فصل جاری نسبت به دوره مشابه سال قبل (تورم سالانه) ۱۵٫۳ درصد افزایش داشته است.

کاهش تورم فصلی ریالی

در فصل زمستان ۱۴۰۱، درصد تغییرات شاخص قیمت کالاهای وارداتی مبتنی بر داده‌های ریالی نسبت به فصل قبل (تورم فصلی) ۱۳٫۲ درصد می‌باشد که در مقایسه با همین اطلاع در فصل قبل (۱۹٫۱ درصد)، ۵٫۹ واحد درصد کاهش داشته است. در این فصل بیشترین تورم فصلی با ۱۷٫۳ درصد مربوط به گروه "ماشین آلات و وسایل مکانیکی، ادوات برقی و ..." و کمترین تورم فصلی با ۰٫۰ درصد مربوط به گروه "مروارید طبیعی یا پرورده و ..." می‌باشد.

افزایش تورم فصلی دلاری

در فصل زمستان ۱۴۰۱، درصد تغییرات شاخص قیمت کالاهای وارداتی مبتنی بر داده‌های دلاری نسبت به فصل قبل (تورم فصلی) برابر با ۴٫۶ درصد می‌باشد که در مقایسه با همین اطلاع در فصل قبل (۰٫۵ درصد)، ۴٫۱ واحد درصد افزایش داشته است.

کاهش تورم نقطه به نقطه ریالی

در فصل زمستان ۱۴۰۱، درصد تغییرات شاخص قیمت کالاهای وارداتی مبتنی بر داده‌های ریالی نسبت به فصل مشابه سال قبل (تورم نقطه به نقطه) ۲۲۳,۱ درصد می‌باشد که در مقایسه با همین اطلاع در فصل قبل (۲۲۶,۹ درصد)، ۳,۸ واحد درصد کاهش داشته است. در این فصل بیش‌ترین تورم نقطه به نقطه با ۳۴۲,۲ درصد مربوط به گروه "ماشین آلات و وسایل مکانیکی، ادوات برقی و ..." و کم‌ترین تورم نقطه به نقطه با ۰,۳ درصد مربوط به گروه "مرورید طبیعی یا پرورده و ..." می‌باشد.

افزایش تورم نقطه به نقطه دلاری

در فصل زمستان ۱۴۰۱، درصد تغییرات شاخص قیمت کالاهای وارداتی مبتنی بر داده‌های دلاری نسبت به فصل مشابه سال قبل (تورم نقطه به نقطه) برابر با ۱۴,۰ درصد می‌باشد که در مقایسه با همین اطلاع در فصل قبل (۱۲,۷ درصد)، ۱,۳ واحد درصد افزایش داشته است.

افزایش تورم سالانه ریالی

در فصل زمستان ۱۴۰۱، درصد تغییرات شاخص قیمت کالاهای وارداتی مبتنی بر داده‌های ریالی در چهار فصل منتهی به فصل زمستان ۱۴۰۱ نسبت به مدت مشابه در سال قبل ۱۹۳,۴ درصد می‌باشد که در مقایسه با همین اطلاع در فصل قبل (۱۸۲,۹ درصد) ۱۰,۵ واحد درصد افزایش داشته است. در این فصل بیشترین تورم سالانه با ۳۳۷,۲ درصد مربوط به گروه "ماشین آلات و وسایل مکانیکی، ادوات برقی و ..." و کمترین تورم سالانه با ۶,۶ درصد مربوط به گروه "پوست خام و چرم و ..." می‌باشد. گروه "مرورید طبیعی یا پرورده، سنگهای گرانبها و ..." نیز تورم ۰,۱- درصدی را تجربه کرده است.

کاهش تورم سالانه دلاری

در فصل زمستان ۱۴۰۱، درصد تغییرات شاخص قیمت کالاهای وارداتی مبتنی بر داده‌های دلاری در چهار فصل منتهی به فصل زمستان ۱۴۰۱ نسبت به مدت مشابه در سال قبل برابر با ۱۵,۳ درصد می‌باشد که در مقایسه با همین اطلاع در فصل قبل (۱۵,۶ درصد)، ۰,۳ واحد درصد کاهش داشته است.

مرکز آمار ایران

۱- شاخص قیمت کالاهای وارداتی و درصد تغییرات آن

(۱۴۰۰=۱۰۰)

دلاری			شاخص زمرستان ۱۴۰۱ (دلاری)	ضریب اهمیت (دلاری)	ریالی			شاخص زمرستان ۱۴۰۱ (ریالی)	ضریب اهمیت (ریالی)	شرح
درصد تغییر زمرستان ۱۴۰۱					درصد تغییر زمرستان ۱۴۰۱					
در چهار فصل منتهی به فصل جاری نسبت به دوره مشابه سال قبل (تورم سالانه)	نسبت به فصل مشابه سال قبل (تورم نقطه به نقطه)	نسبت به فصل قبل (تورم فصلی)			در چهار فصل منتهی به فصل جاری نسبت به دوره مشابه سال قبل (تورم سالانه)	نسبت به فصل مشابه سال قبل (تورم نقطه به نقطه)	نسبت به فصل قبل (تورم فصلی)			
۱۵.۳	۱۴.۰	۴.۶	۱۳۰.۳	۱۰۰.۰۰	۱۹۳.۴	۲۲۳.۱	۱۳.۲	۳۸۹.۹	۱۰۰.۰۰	کل کالاهای وارداتی
-۱.۶	۲.۷	۴.۶	۱۰۱.۹	۱۰.۸	۹.۶	۱۷.۱	۷.۹	۱۱۹.۱	۱۰.۸	حیوانات زنده و محصولات حیوانی
۱۶.۳	۲۰.۸	۶.۲	۱۲۴.۰	۱۹.۹۳	۱۰۷.۳	۱۵۱.۴	۱۱.۰	۲۶۵.۹	۱۹.۹۳	محصولات نباتی
۱۸.۲	۸.۶	-۱.۴	۱۱۱.۲	۵.۲۵	۴۳.۷	۳۵.۳	۰.۵	۱۴۷.۹	۵.۲۵	چربیها و روغنهای حیوانی یا نباتی، فرآوردههای حاصل از تفکیک آنها، چربیهای خوراکی آماده مومهای حیوانی یا نباتی
۱۲.۴	۱۸.۵	۴.۲	۱۱۵.۹	۴.۵۲	۴۸.۴	۶۴.۱	۸.۶	۱۷۱.۷	۴.۵۲	محصولات صنایع غذایی، نوشابهها، آبگونهای الکلی و سرکهها، توتون و تنباکو و بدل ساخته آنها
۱۹.۵	۷.۶	۱.۹	۱۲۲.۲	۱.۹۸	۵۵.۳	۴۰.۷	۵.۹	۱۷۳.۸	۱.۹۸	محصولات معدنی
۱۴.۲	۱۵.۵	۴.۹	۱۲۰.۹	۱۲.۶۸	۲۰۴.۳	۲۳۴.۵	۱۳.۵	۴۰۸.۹	۱۲.۶۸	محصولات صنایع شیمیایی یا صنایع وابسته به آن
۱۲.۳	۱۰.۴	۳.۴	۱۱۷.۱	۴.۳۱	۲۰۸.۲	۲۴۴.۷	۹.۸	۴۰۴.۷	۴.۳۱	مواد پلاستیکی و اشیاء ساخته شده از این مواد، کائوچو و اشیاء ساخته شده از کائوچو
-۰.۴	۷.۲	۵.۰	۱۰۵.۸	۰.۰۰۴	۶.۶	۱۶.۳	۶.۹	۱۱۶.۶	۰.۰۰۴	پوست خام، چرم، پوستهای نرم و اشیاء ساخته شده از این مواد، اشیاء زین و برگ سازی، لوازم سفر، کیفهای دستی و محفظههای همانند، اشیاء ساخته شده از روده (باستثنای اشیاء ساخته شده از احشاء کرم ابریشم)
۱۶.۰	۱۸.۲	۳.۷	۱۲۳.۰	۰.۷۹	۷۰.۵	۸۸.۷	۸.۶	۲۰۳.۶	۰.۷۹	چوب و اشیاء چوبی، زغال چوب، چوب پنبه و اشیاء چوب پنبه‌ای، مصنوعات حصیری یا سبذبافی
۱۲.۱	۱۴.۹	۵.۰	۱۱۸.۷	۱.۹۷	۱۱۵.۲	۱۳۳.۶	۷.۷	۲۶۱.۹	۱.۹۷	خمیر چوب یا سایر مواد الیافی سلولزی، کاغذ یا مقوا برای بازیافت (آخال و ضایعات) کاغذ و مقوا و اشیاء ساخته شده از آنها
۵.۴	۳.۶	۱.۶	۱۰۷.۱	۳.۲۸	۱۲۰.۷	۱۴۴.۴	۴.۰	۲۶۹.۶	۳.۲۸	مواد نسجی و مصنوعات از این مواد
۴.۷	۰.۱	۱.۵	۱۰۶.۳	۰.۰۰۵	۵۱.۳	۶۲.۶	۹.۱	۱۷۷.۷	۰.۰۰۵	کفش، کلاه، چتر آفتابی، عصا، عصای صندلی شو، شلاق و تازیانه، تعلیمی و اجزاء آنها، پر آماده و اشیاء ساخته شده از پر، گلپهای مصنوعی، اشیاء از موی انسان
۱۱.۲	۱۱.۱	۴.۳	۱۱۶.۲	۰.۷۶	۱۵۴.۳	۱۷۷.۷	۱۲.۷	۳۳۲.۷	۰.۷۶	مصنوعات از سنگ، گچ، سیمان، پنبه نسوز، میکا یا از مواد همانند محصولات سرامیک، شیشه و مصنوعات از شیشه
-۰.۱	۰.۷	۰.۰۰	۹۹.۹	۰.۰۳	-۰.۱	۰.۰۳	۰.۰۰	۹۹.۹	۰.۰۳	مروارید طبیعی یا پرورده، سنگهای گرانبها یا نیمه گرانبها، فلزات دارای روکش یا پوشش از فلزات گرانبها، و اشیاء ساخته شده از این مواد، زیور آلات بدلی (فانتزی)، سکه
۱۶.۲	۱۲.۰	۵.۴	۱۲۲.۳	۴.۸۶	۱۴۳.۲	۱۵۷.۸	۱۲.۴	۳۱۲.۷	۴.۸۶	فلزات معمولی و مصنوعات آنها
۱۸.۵	۱۲.۹	۵.۱	۱۲۳.۳	۲۷.۹۵	۳۳۷.۲	۳۴۲.۲	۱۷.۳	۶۱۰.۱	۲۷.۹۵	ماشین آلات و وسایل مکانیکی؛ ادوات برقی؛ اجزاء و قطعات آنها؛ دستگاههای ضبط و پخش صوت؛ دستگاههای ضبط و پخش صوت و تصویر تلویزیون؛ و اجزاء و قطعات و متفرعات این دستگاهها
۶.۹	۶.۹	۳.۳	۱۰۹.۶	۴.۰۰	۱۵۱.۶	۱۹۲.۶	۱۱.۵	۳۳۶.۵	۴.۰۰	وسایل نقلیه زمینی، هوایی، آبی و تجهیزات و ترابری مربوط به آنها
۱۴.۸	۱۶.۲	۵.۸	۱۲۲.۹	۲.۷۸	۳۱۷.۶	۳۳۳.۲	۱۲.۸	۵۷۸.۶	۲.۷۸	آلات و دستگاههای اپتیک، عکاسی، سینماتوگرافی، سنجش، کنترل، دقت سنجی، آلات و دستگاههای طبی-جراحی، اشیاء صنعت ساعت سازی، آلات موسیقی، اجزاء و قطعات و متفرعات آنها
۶.۳	۶.۴	۴.۲	۱۱۱.۰	۰.۳۴	۱۲۰.۴	۱۴۶.۷	۱۱.۳	۲۸۱.۶	۰.۳۴	کالاهای و مصنوعات گوناگون
۱۶.۷	۱۳.۶	۴.۵	۱۲۳.۰	۳.۴۷	۱۹۸.۶	۲۰۴.۶	۱.۳	۳۷۰.۳	۳.۴۷	اشیاء هنری، اشیاء کلکسیون یا عتیقه

۲- شاخص قیمت کالاهای وارداتی و درصد تغییرات آن - ریالی

(۱۴۰۰=۱۰۰)

دوره زمانی	شاخص کل	درصد تغییر نسبت به فصل قبل (تورم فصلی)	درصد تغییر نسبت به فصل مشابه سال قبل (تورم نقطه به نقطه)	درصد تغییر چهار فصل منتهی به فصل جاری نسبت به دوره مشابه سال قبل (تورم سالانه)
۱۳۹۰	۰.۱۴	×	×	×
۱۳۹۱	۰.۳۳	×	×	۶۵.۷
۱۳۹۲	۰.۴۲	×	×	۸۲.۵
۱۳۹۳	۰.۶۳	×	×	۵۰.۹
۱۳۹۴	۰.۷۱	×	×	۱۲.۵
۱۳۹۵	۰.۶۹	×	×	-۲.۸
*۱۳۹۶	۱.۳	×	×	۸۴.۳
*۱۳۹۷	۳.۲	×	×	۱۴۹.۹
*۱۳۹۸	۸.۸	×	×	۱۷۵.۵
*۱۳۹۹	۲۶.۸	×	×	۲۰۵.۸
*۱۴۰۰	۱۰۰.۰	×	×	۲۷۳.۷
بهار ۱۴۰۰	۸۱.۷	۱۰.۲.۵	۴۱۷.۲	۲۸۲.۷
تابستان ۱۴۰۰	۹۲.۲	۱۳.۰	۳۲۵.۵	۳۱۱.۰
پاییز ۱۴۰۰	۱۰۵.۴	۱۴.۲	۲۶۰.۴	۳۰۵.۲
زمستان ۱۴۰۰	۱۲۰.۷	۱۴.۵	۱۹۹.۳	۲۷۳.۷
*۱۴۰۱	۲۹۳.۴	×	×	۱۹۳.۴
بهار ۱۴۰۱	۱۴۹.۵	۲۳.۹	۸۳.۱	۱۷۰.۶
تابستان ۱۴۰۱	۲۸۹.۴	۹۳.۶	۲۱۳.۷	۱۷۳.۱
پاییز ۱۴۰۱	۳۴۴.۶	۱۹.۱	۲۲۶.۹	۱۸۲.۹
زمستان ۱۴۰۱	۳۸۹.۹	۱۳.۳	۲۲۳.۱	۱۹۳.۴

ماخذ - مرکز آمار ایران.

*: مبتنی بر اطلاعات مقدماتی

** در سال ۱۴۰۱ مبنای محاسباتی نرخ ارز گمرکی در گمرک جمهوری اسلامی ایران تغییر نموده است.

۳- شاخص قیمت کالاهای وارداتی و درصد تغییرات آن - دلاری

(۱۴۰۰=۱۰۰)

دوره زمانی	شاخص کل	درصد تغییر نسبت به فصل قبل (تورم فصلی)	درصد تغییر نسبت به فصل مشابه سال قبل (تورم نقطه به نقطه)	درصد تغییر چهار فصل منتهی به فصل جاری نسبت به دوره مشابه سال قبل (تورم سالانه)
۱۳۹۰	۱۹.۴	×	×	×
۱۳۹۱	۲۵.۵	×	×	۳۱.۴
۱۳۹۲	۳۳.۶	×	×	۳۱.۵
۱۳۹۳	۴۷.۳	×	×	۴۰.۸
۱۳۹۴	۵۰.۸	×	×	۷.۴
۱۳۹۵	۴۸.۴	×	×	-۴.۷
*۱۳۹۶	۵۵.۴	×	×	۱۴.۳
*۱۳۹۷	۶۵.۱	×	×	۱۷.۶
*۱۳۹۸	۷۴.۹	×	×	۱۵.۱
*۱۳۹۹	۸۶.۳	×	×	۱۵.۲
*۱۴۰۰	۱۰۰.۰	×	×	۱۵.۹
بهار ۱۴۰۰	۹۳.۸	۲.۲	۱۵.۳	۱۵.۶
تابستان ۱۴۰۰	۹۸.۷	۵.۳	۱۶.۵	۱۶.۰
پاییز ۱۴۰۰	۱۰۲.۰	۳.۳	۱۶.۸	۱۶.۴
زمستان ۱۴۰۰	۱۰۵.۵	۳.۴	۱۴.۹	۱۵.۹
*۱۴۰۱	۱۱۵.۳	×	×	۱۵.۳
بهار ۱۴۰۱	۱۱۱.۶	۵.۸	۱۹.۰	۱۶.۸
تابستان ۱۴۰۱	۱۱۴.۵	۲.۶	۱۵.۹	۱۶.۶
پاییز ۱۴۰۱	۱۱۵.۰	۰.۵	۱۲.۷	۱۵.۶
زمستان ۱۴۰۱	۱۲۰.۳	۴.۶	۱۴.۰	۱۵.۳

ماخذ - مرکز آمار ایران.

*: مبتنی بر اطلاعات مقدماتی

(۱۴۰۰=۱۰۰)

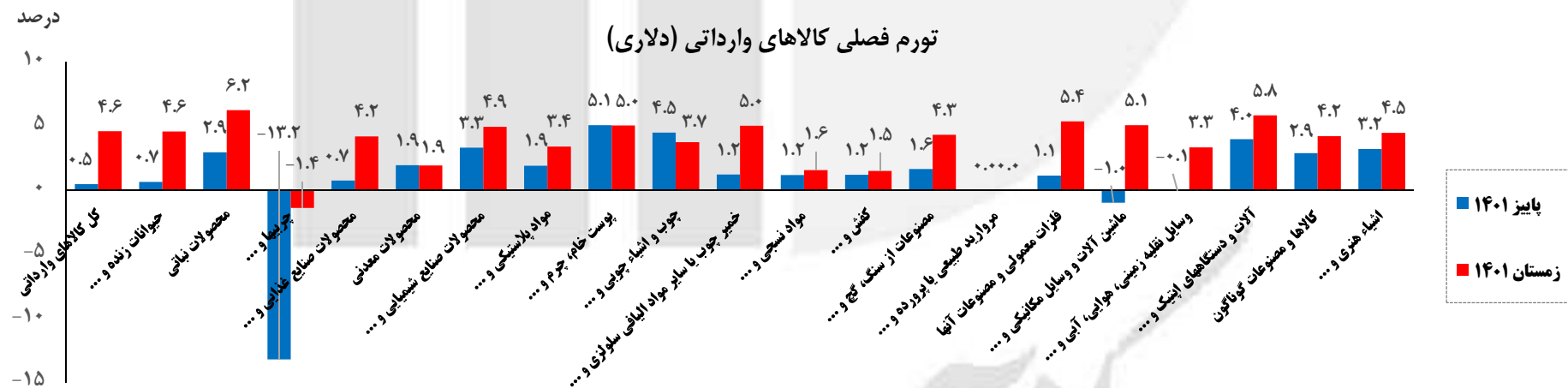
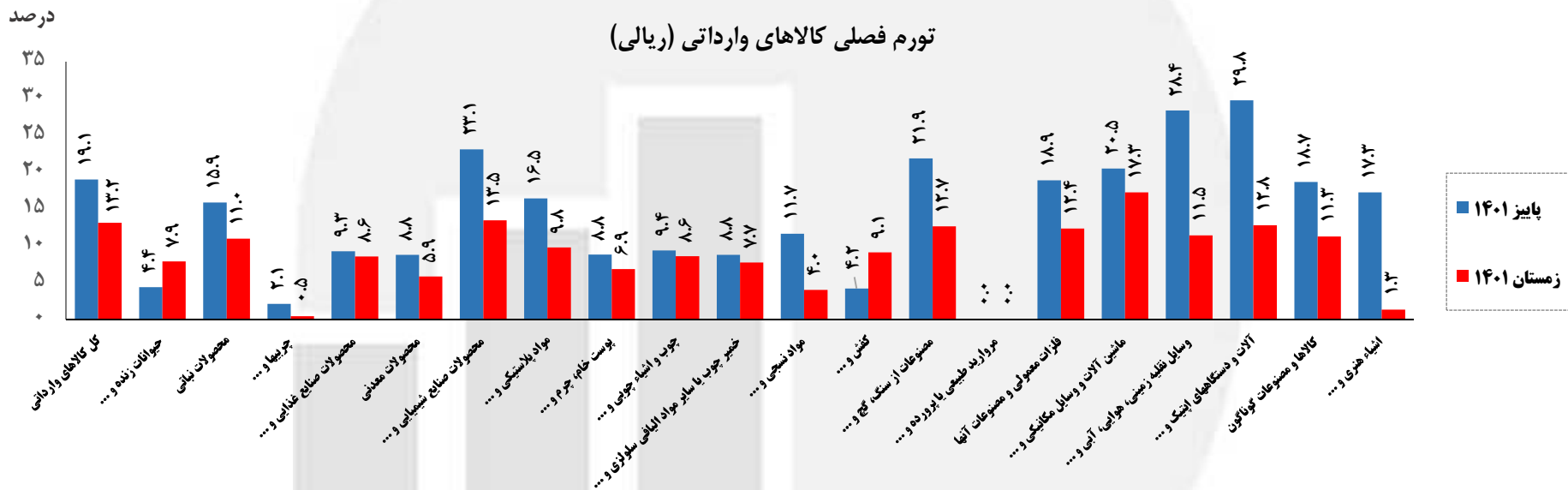
۴- شاخص رابطه مبادله حاصل از شاخص های قیمت کالاهای صادراتی و وارداتی

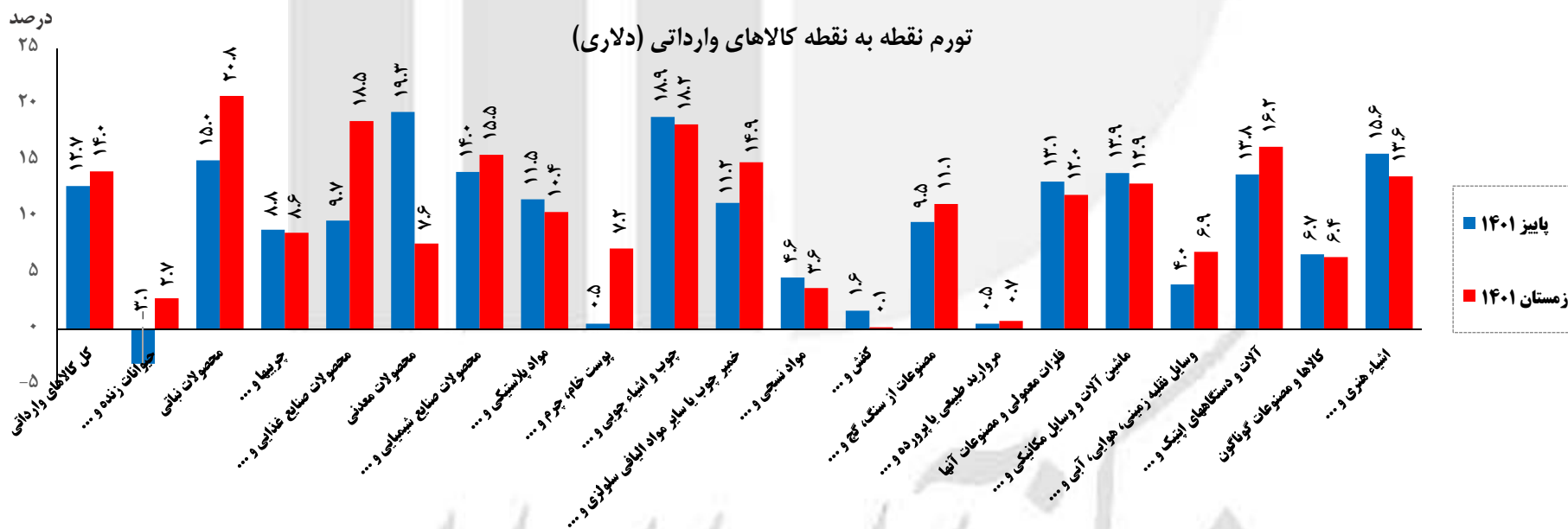
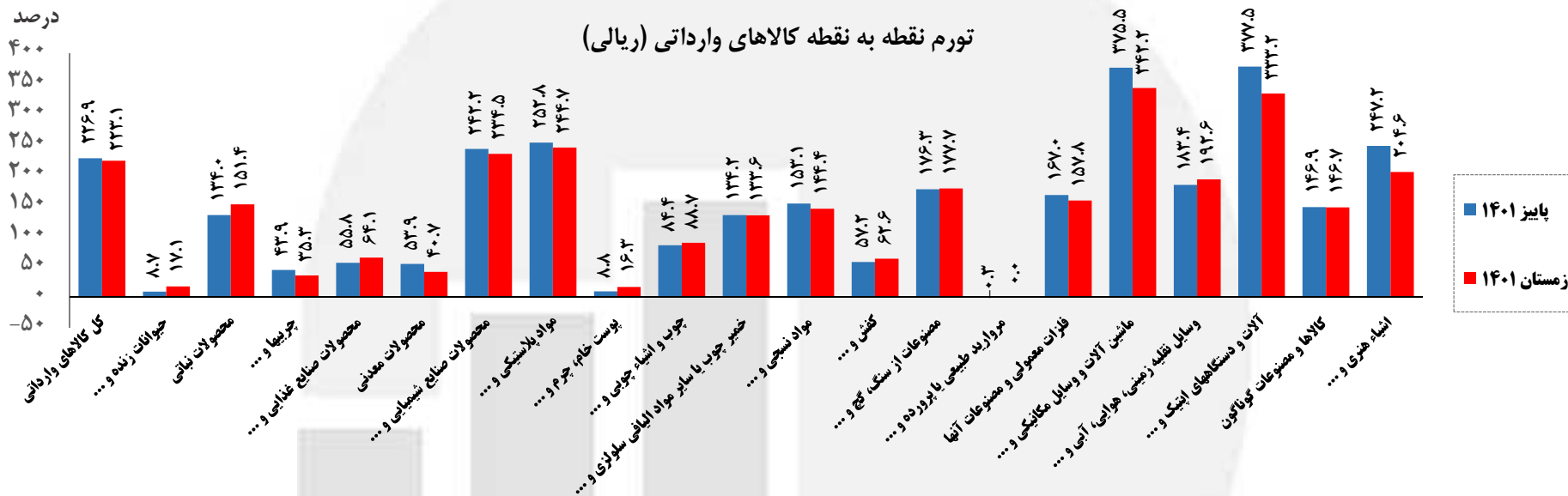
شاخص (دلاری)			شاخص (ریالی)			دوره زمانی
رابطه مبادله	واردات	صادرات	رابطه مبادله	واردات	صادرات	
۱.۰۰	۱۰۰.۰	۱۰۰.۰	۱.۰۰	۱۰۰.۰	۱۰۰.۰	*۱۴۰۰
۱.۰۲	۹۳.۸	۹۵.۳	۱.۰۶	۸۱.۷	۸۶.۴	بهار *۱۴۰۰
۱.۰۰	۹۸.۷	۹۸.۴	۱.۰۱	۹۲.۲	۹۳.۵	تابستان *۱۴۰۰
۱.۰۱	۱۰۲.۰	۱۰۲.۸	۱.۰۱	۱۰۵.۴	۱۰۶.۰	پاییز *۱۴۰۰
۰.۹۸	۱۰۵.۵	۱۰۳.۵	۰.۹۵	۱۲۰.۷	۱۱۴.۲	زمستان *۱۴۰۰
۰.۹۰	۱۱۵.۳	۱۰۳.۹	۰.۴۸	۲۹۳.۴	۱۴۲.۰	*۱۴۰۱
۰.۹۷	۱۱۱.۶	۱۰۸.۵	۰.۸۴	۱۴۹.۵	۱۲۵.۹	بهار *۱۴۰۱
۰.۹۰	۱۱۴.۵	۱۰۳.۱	۰.۴۶	۲۸۹.۴	۱۳۴.۳	تابستان *۱۴۰۱
۰.۸۸	۱۱۵.۰	۱۰۰.۷	۰.۴۲	۳۴۴.۶	۱۴۴.۷	پاییز *۱۴۰۱
۰.۸۶	۱۲۰.۳	۱۰۳.۶	۰.۴۲	۳۸۹.۹	۱۶۲.۹	زمستان *۱۴۰۱

ماخذ - مرکز آمار ایران.

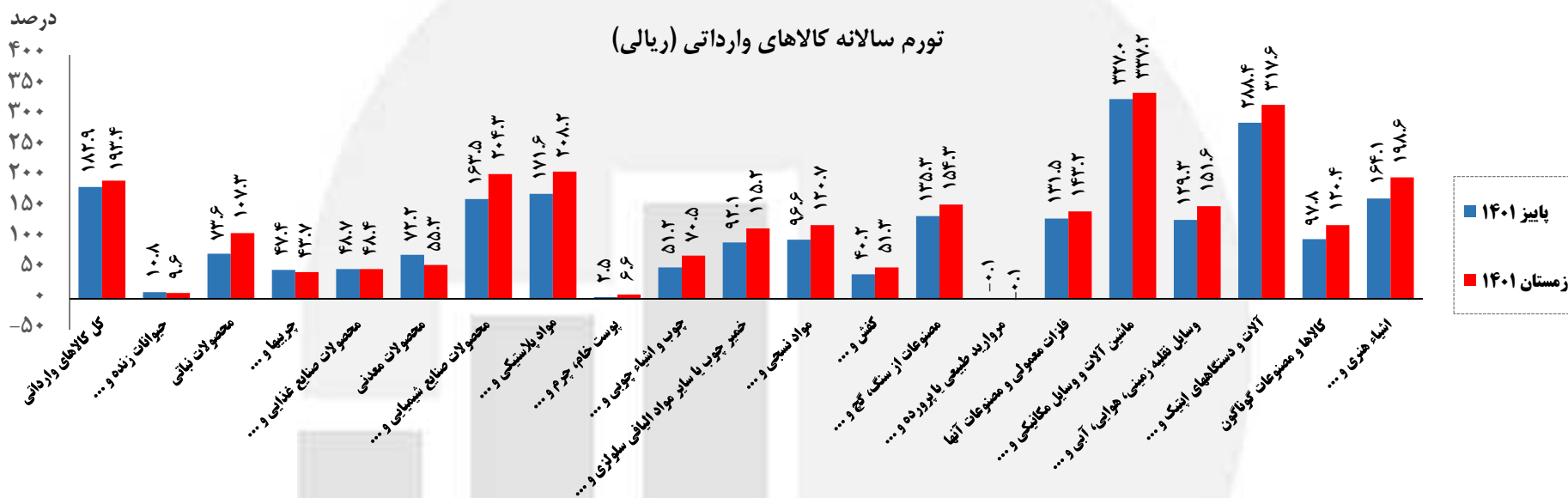
*: مبتنی بر اطلاعات مقدماتی

مرکز آمار ایران





تورم سالانه کالاهای وارداتی (ریالی)



تورم سالانه کالاهای وارداتی (دلاری)

