

گزارش حساب های ملی سلامت

۱۳۸۸-۱۳۹۰

مرکز آمار ایران

پیشگفتار:

بهبود شاخص های سلامت یکی از هدف های مهم دولت ها برای رسیدن به توسعه یافتگی است. سیاست گذاری در بخش سلامت نیازمند تصمیم گیری در زمینه چگونگی تأمین منابع مالی این بخش، نحوه افزایش این منابع، توزیع عادلانه و استفاده مؤثر از این منابع است. تمامی این تصمیم گیری ها و نیز اعمال نظارت دقیق بر هزینه های صرف شده در این بخش مستلزم دسترسی به آمار و اطلاعات قابل اعتماد درباره میزان منابع مالی صرف شده برای سلامت، تأمین کنندگان منابع مالی و شیوه استفاده از آن ها است.

حساب های ملی سلامت برای این منظور طراحی شده است که ابزاری را فراهم آورد تا سیاست گذاران را در شناخت بهتر نظام سلامت و بهبود عملکرد آن یاری دهد. حساب های ملی سلامت مجموعه ای از اطلاعات نظام مند، جامع و سازگار از جریان منابع را در نظام سلامت یک کشور برای یک دوره معین فراهم می کند که روند هزینه های صرف شده برای سلامت در بخش های عمومی و خصوصی، فعالیت های مختلف تأمین سلامت، تأمین کنندگان خدمات سلامت و در موارد پیشرفته تر بیماری های مختلف، گروه های جمعیتی و مناطق جغرافیائی در یک کشور را به تصویر بکشد. حساب های ملی سلامت ابزاری را در دسترس قرار می دهد که با استفاده از آن ترسیم استراتژی کشورهای در حال توسعه برای تأمین مالی مؤثر و افزایش آن در بخش سلامت امکان پذیر شود. دسترسی به این مجموعه آمار و اطلاعات علاوه بر آن که دقت و توان سیاست گذاری و تصمیم گیری برای این بخش را افزایش می دهد، می تواند معیار مناسبی را برای ارزیابی و مقایسه عملکرد نظام سلامت کشورهای مختلف در اختیار سازمان های بین المللی قرار دهد. حساب های ملی سلامت مجموعه سوالات زیر را پاسخ می دهد.

- منابع سلامت از کجا می آیند و به کجا می روند؟
- چه نوع کالاها و خدمات مرتبط با سلامت خریداری می شود؟
- چه کسانی چه نوع خدمات سلامت را فراهم می کنند؟
- چه داده هایی برای فراهم کردن خدمات سلامت به کار می روند؟
- چه کسانی از خدمات سلامت منتفع می شوند؟

حساب‌های ملی سلامت اولین بار توسط مرکز آمار ایران با همکاری وزارت بهداشت، درمان و آموزش پزشکی برای سال ۱۳۸۰ تهیه و تدوین شد و می‌توان اذعان داشت که تا آن زمان ایران یکی از معدود کشورهای خاورمیانه بود که اقدام به تهیه حساب‌های ملی سلامت کرده بود.

پیشینه بحث حساب‌های ملی سلامت به سال ۱۳۷۸ برمی‌گردد که در آن سال جلسه‌ای با حضور نمایندگان دستگاه‌های مختلف کشور از جمله مرکز آمار ایران، بانک مرکزی جمهوری اسلامی ایران و وزارت بهداشت و درمان و همچنین نمایندگان سازمان‌های بین‌المللی از جمله سازمان جهانی بهداشت تشکیل شد. در آن جلسه پس از بررسی فعالیت‌های انجام شده در زمینه حساب‌های ملی، مرکز آمار ایران به عنوان سازمان متولی تهیه حساب‌های ملی سلامت شناخته شد. پس از آن در سال ۱۳۷۹ در پی درخواست رسمی سازمان مدیریت و برنامه ریزی کشور، مقدمات تهیه حساب‌های ملی سلامت در مرکز آمار ایران آغاز و منجر به تهیه حساب‌های فوق با همکاری وزارت بهداشت و درمان و سازمان‌های ذیربط برای سال ۱۳۸۰ شد، همچنین در سال ۱۳۸۹ بنا به درخواست وزارت بهداشت و درمان، سری زمانی حساب‌های ملی سلامت برای سال‌های ۸۷-۱۳۸۱ با همکاری سازمان‌های مختلف و همچنین پژوهشکده آمار تهیه شد. نتایج این طرح‌ها در سایت مرکز آمار ایران با آدرس WWW.amar.org.ir منتشر شده است.

در قانون برنامه چهارم توسعه اقتصادی، اجتماعی و فرهنگی جمهوری اسلامی ایران مصوب سال ۱۳۸۶ نیز براساس تبصره ۱ آئین‌نامه اجرائی ماده ۹۰ این قانون، طبق درخواست معاونت برنامه‌ریزی و نظارت راهبردی رئیس جمهور مرکز آمار ایران مکلف به تهیه حساب‌های ملی سلامت شد.

در بهمن ماه سال ۱۳۹۱، نیز تهیه حساب‌های ملی سلامت از طرف وزارت بهداشت، درمان و آموزش پزشکی درخواست شد، در این راستا در مرکز آمار ایران برنامه ریزی برای انجام کار صورت گرفت و پس از تشکیل گروه راهبری و گروه کارشناسی، این فعالیت در سه مرحله زیر انجام شد:

- آموزش مبانی نظری و روش کار
- گردآوری آمار و اطلاعات مورد نیاز
- انجام محاسبات و تهیه حساب‌های ملی سلامت

یکی از مهمترین مراحل انجام کار، گردآوری اطلاعات مورد نیاز تهیه حساب های ملی سلامت بود که به سه طریق زیر تأمین شد:

۱. ارسال نامه درخواست اطلاعات مرتبط با هزینه های سلامت برای حدود ۱۱۴ سازمان، موسسه، شرکت و سایر نهادهای داخلی برای سال های ۱۳۸۸ الی ۱۳۹۰
۲. نتایج طرح آمارگیری از هزینه و درآمد خانوارهای شهری و روستائی برای سال های ۱۳۸۸ الی ۱۳۹۰
۳. نتایج برخی از طرح های آمارگیری مرکز آمار ایران
۴. اطلاعات عملکرد بودجه دولت از خزانه داری کل برای سال های ۱۳۸۸ الی ۱۳۹۰

مجموعه حاضرکه با بهره گیری از تجربه حساب های ملی سلامت سال های ۱۳۸۰ و ۸۷-۱۳۸۱ و همچنین استفاده از ترجمه راهنمای کتاب *Guide to producing national health accounts*، انتشار مشترک سازمان جهانی بهداشت، بانک جهانی و موسسه توسعه بین المللی ایالات متحده آمریکا در سال ۲۰۰۳ تهیه شده است، سری زمانی آمار حساب های ملی سلامت برای سال های ۱۳۸۸ الی ۱۳۹۰ را ارائه می دهد. در این گزارش ابتدا به طور مختصر تعاریف و مفاهیم اساسی، جداول و طبقه بندی های حساب های ملی سلامت توضیح داده شده و سپس مراحل کار، منابع آماری مورد استفاده و برآوردهای آماری صورت گرفته مورد بحث قرار گرفته است. در انتها نیز جداول حساب های ملی سلامت به همراه تحلیل مختصری از اطلاعات مندرج در جداول ارائه شده است. ارائه نظرات، پیشنهادات و راهنمایی های ارزنده صاحب نظران در جهت تکامل تدریجی فعالیت های آتی مرکز آمار ایران مغتنم می باشد.

همانگونه که اشاره شد تعدادی از نهادهای دولتی و غیردولتی کشور در تأمین اطلاعات مورد نیاز این سری زمانی مشارکت داشته اند که به این وسیله از همکاری و مساعدت آن ها در پیشبرد این امر مهم سپاسگزاری می شود. ضمناً از مسئولین، کارشناسان و دست اندر کاران طرح آمارگیری از هزینه و درآمد خانوار در مرکز آمار ایران و دفاتر آمار و اطلاعات استانداری های سراسر کشور که اطلاعات ذیقیمتی را در زمینه هزینه های بهداشت و درمان خانوارها فراهم می کنند و بدون وجود اطلاعات فوق تهیه این سری زمانی امکان پذیر نبود، تشکر می شود.

این مجموعه در درجه اول مرهون زحمات بی شائبه همکارانی است که به طور مستقیم در تهیه آن مشارکت داشته اند و جا دارد از زحمات آنان تشکر و قدردانی شود. همچنین لازم است از سایر کارشناسان و کارکنان دفتر حساب های اقتصادی مرکز آمار ایران و کارکنان و کارشناسان وزارت بهداشت، درمان و آموزش پزشکی که از مشاوره آن ها بهره گرفته شده است و به طور غیر مستقیم در پیشبرد این امر مهم مشارکت داشته اند سپاسگزاری شود.

اسامی افرادی که در تصمیم گیری ها، برنامه ریزی، مدیریت، نظارت و مراحل کاری طرح تهیه سری زمانی حساب های ملی سلامت به طور مستقیم شرکت داشته اند به شرح زیر است:

- دکتر مسعود ابوالحلاج مدیر دفتر برنامه ریزی منابع مالی و بودجه وزارت بهداشت، درمان و آموزش پزشکی
- دکتر محمد صادق علی پور معاون اقتصادی و محاسبات ملی مرکز آمار ایران
- علیرضا زاهدیان سرپرست پژوهشکده آمار مرکز آمار ایران
- ذبیح ... قائمی معاون طرح های آماری و آمارهای ثبتی مرکز آمار ایران
- جواد حسین زاده مدیرکل دفتر حساب های اقتصادی مرکز آمار ایران
- سپیده صالحی معاون مدیرکل دفتر حساب های اقتصادی مرکز آمار ایران
- مریم خوش اخلاق (مدیر پروژه) و رئیس گروه حسابهای تولید ملی و نهادهای دفتر حساب های اقتصادی مرکز آمار ایران
- دکتر ایوب فرامرزی مدیر گروه اقتصادی پژوهشکده آمار
- فاطمه طالبی کارشناس حسابهای خدمات منطقه ای دفتر حساب های اقتصادی مرکز آمار ایران
- بنفشه نجفی کارشناس حسابهای خدمات مالی دفتر حساب های اقتصادی مرکز آمار ایران
- بهنوش السادات آقایان کارشناس حسابهای سرمایه دفتر حساب های اقتصادی مرکز آمار ایران
- بیژن ناظری کارشناس دفتر حساب های اقتصادی مرکز آمار ایران
- عباس صیادی نژاد کارشناس پژوهشکده آمار مرکز آمار ایران
- فرهاد سلام زاده کارشناس پژوهشکده آمار مرکز آمار ایران
- داوود روشن کارشناس پژوهشکده آمار مرکز آمار ایران

- مریم رضانیان رئیس گروه وزارت بهداشت، درمان و آموزش پزشکی

- بهزاد نجفی کارشناس وزارت بهداشت، درمان و آموزش پزشکی

و من... التوفیق
عادل آذر
رئیس مرکز آمار ایران

مرکز آمار ایران

مقدمه:

هدف اصلی از تهیه حساب‌های ملی سلامت حمایت از اداره و تصمیم‌گیری بهتر نظام سلامت است، لذا سازمان بهداشت جهانی این مورد را وظیفه نظام سلامت می‌داند. در سال ۱۳۷۸ اولین اقدامات در جهت تهیه حساب‌های ملی سلامت در ایران توسط گروهی در وزارت بهداشت و درمان و با همکاری مرکز آمار ایران صورت گرفت و دو جدول منابع تأمین مالی در عاملین تأمین مالی ($FS*FA$) و عاملین تأمین مالی در فراهم‌کنندگان ($FA*P$) در سطح محدودی تهیه شد، لیکن اولین مجموعه جداول چهارگانه حساب‌های ملی سلامت، سال ۱۳۸۰ پس از مطالعه اولین پیش‌نویس سازمان بهداشت جهانی، توسط مرکز آمار ایران و با مشارکت وزارت بهداشت و درمان و سایر دستگاه‌های اجرایی مرتبط با موضوع در سطح کدهای یک رقمی ICHA تهیه شد، همچنین طرح تهیه حساب‌های ملی سلامت برای سال‌های ۱۳۸۷-۱۳۸۱ از آذر ماه ۱۳۸۸ به سفارش وزارت بهداشت و درمان و آموزش پزشکی در دستور کار مرکز آمار ایران و پژوهشکده آمار قرار گرفت و مجدداً توسط دفتر حساب‌های اقتصادی اجرا شد. نتایج حساب‌های ملی سلامت سال ۱۳۸۰ و سال‌های ۱۳۸۷-۱۳۸۱ بر روی سایت مرکز آمار ایران به نشانی WWW.amar.org.ir موجود است.

طرح تهیه حساب‌های ملی سلامت برای سال‌های ۱۳۹۰-۱۳۸۸ نیز از سال ۱۳۹۲ به سفارش وزارت بهداشت و درمان و آموزش پزشکی در دستور کار مرکز آمار ایران و پژوهشکده آمار قرار گرفت و دفتر حساب‌های اقتصادی متولی اجرای آن شد.

در گزارش حاضر ابتدا به طور اختصار توضیحاتی راجع به تعاریف و مفاهیم اساسی، جداول و طبقه‌بندی حساب‌های ملی سلامت داده شده و در ادامه مراحل کار، منابع آماری مورد استفاده در طرح و برآوردهای آماری انجام شده ارزیابی شده است، در انتها نیز نتایج جداول چهارگانه حساب‌های ملی سلامت به همراه منتخبی از تحلیل جداول برای سال‌های ۱۳۹۰ - ۱۳۸۸ ارائه شده است. امید است گزارش حاضر مورد استفاده برنامه‌ریزان، سیاستگذاران و محققین گرامی قرار گیرد و با ارائه نقطه نظرات خود ما را در جهت ارتقاء کمی و کیفی کار یاری نمایند. در پایان از کلیه افرادی که در جریان اجرای این طرح ما را یاری کردند تشکر می‌شود.

مدیر اجرا

مریم خوش اخلاق

تعاریف و مفاهیم اساسی

حساب‌های ملی سلامت به بیان ساده یک سری جداول استاندارد هستند، که در آنها هزینه‌های سلامت یک کشور، از جنبه‌های مختلف و با ترتیب معین ارائه شده است. هدف اصلی برای تهیه حساب‌های ملی سلامت حمایت از اداره و تصمیم‌گیری بهتر نظام سلامت است.

مخارج ملی سلامت، تمام هزینه‌های فعالیت‌هایی است که هدف اصلی آنها حفظ، ارتقاء و بازگرداندن سلامت جامعه و هر یک از افراد در طول یک دوره زمانی معین می‌باشد.

جداول حساب‌های ملی سلامت

شرح کامل جداول حساب‌های ملی سلامت در مستندات سازمان بهداشت جهانی و همچنین گزارش حساب‌های ملی سلامت مرکز آمار ایران آمده است لیکن با توجه به اینکه در گزارش حاضر نتایج مربوط به محاسبه چهار جدول اصلی حساب‌های ملی سلامت برای سال‌های ۱۳۸۸-۱۳۹۰ یعنی مجموعاً ۱۲ جدول ارائه می‌شود، به منظور یادآوری، شرح مختصری از جداول مذکور داده می‌شود.

جداول استاندارد حساب‌های ملی سلامت از یک صورت معین مانند آنچه در شکل ۱ نشان داده شده است پیروی می‌کنند، آنها یک جریان تأمین مالی را از یک مجموعه منابع به یک مجموعه مصارف نشان می‌دهند. هزینه کل موجود در جداول، برآوردی از هزینه کل سلامت را نشان می‌دهد.

شکل ۱

صورت یک جدول حساب‌های ملی سلامت

جمع هر سطر	طبقه‌بندی "منابع"	
	سلول‌های نشان‌دهنده میزان هزینه در هر جریان از منبع به مصرف	طبقه‌بندی "مصارف"
برآورد کل هزینه		جمع هر ستون

جداول حساب‌های ملی سلامت با علامت "i" x "j" تعریف می‌شوند، نماد "j" نشانگر "منبع" جریان تأمین مالی در هر جدول و نماد "i" نشانگر "مصرف" یا "مصرف کننده" آن جریان است. برای مثال جدول عاملین تأمین مالی در فراهم‌کنندگان، نمایش جریان تأمین مالی از عاملین تأمین مالی (به عنوان منبع وجوه در آن جدول) به فراهم‌کنندگان (به عنوان دریافت‌کنندگان یا مصارف وجوه در آن جدول) است.

جدول ۱ - هزینه‌های ملی سلامت بر حسب نوع عاملین تأمین مالی و نوع کارکرد (FA * F)

این جدول نشان‌دهنده جریان وجوه از عاملین تأمین مالی به کارکردهای مختلف است. به عبارت دیگر نشان می‌دهد کل وجوهی که در اختیار یک عامل تأمین مالی (مانند وزارت بهداشت) قرار گرفته است صرف ارائه چه نوع کارکردی در بخش سلامت شده است مثلاً چقدر صرف خدمات درمانی یا توان‌بخشی شده است، چقدر صرف تشکیل سرمایه، آموزش و یا تحقیق و توسعه شده است و مواردی از این قبیل.

جدول ۲ - هزینه‌های ملی سلامت بر حسب نوع عاملین تأمین مالی و نوع فراهم‌کننده (FA * P)

این جدول نشان‌دهنده جریان وجوه از عاملین تأمین مالی به فراهم‌کنندگان خدمات سلامت است. به عبارت دیگر نشان می‌دهد کل وجوهی که در اختیار هر یک از عاملین تأمین مالی قرار گرفته است چگونه به فراهم‌کنندگان مختلف سلامت اختصاص یافته است مثلاً وزارت بهداشت به عنوان یک عامل تأمین مالی چقدر از وجوه در اختیار خود را به بیمارستان‌ها، درمانگاه‌ها، رادیولوژی‌ها و سایر فراهم‌کنندگان خدمات سلامت اختصاص داده است.

جدول ۳ - هزینه‌های ملی سلامت بر حسب نوع فراهم‌کننده و نوع کارکرد (P * F)

این جدول نشان‌دهنده جریان وجوه از فراهم‌کننده خدمات سلامت به کارکردهای مختلف می‌باشد یعنی نشان می‌دهد که هر یک از فراهم‌کنندگان چگونه وجوه در اختیار خود را به کارکردهای مختلف اختصاص داده‌اند مثلاً بیمارستان‌ها چه مقدار از منابع مالی در اختیار خود را به ارائه خدمات درمانی، توان‌بخشی و یا سایر خدمات سلامت اختصاص داده‌اند.

جدول ۴ - هزینه‌های ملی سلامت بر حسب نوع منبع تأمین مالی و نوع عامل تأمین مالی (FS*FA)

این جدول نشان‌دهنده جریان وجوه از منابع تأمین مالی به عاملین تأمین مالی می‌باشد به عبارت دیگر این جدول مشخص می‌کند، منابع مالی تأمین مخارج سلامت در یک کشور از چه طریق تأمین می‌شود و این منابع در اختیار کدام عامل واسط تأمین مالی قرار می‌گیرد تا صرف ارائه خدمات سلامت شود. اهمیت این جدول، در تعیین سهم هر یک از منابع، در تأمین مالی سلامت یک کشور می‌باشد، به ویژه تعیین سهم پرداخت از جیب خانوار به عنوان یک شاخص رفاه اجتماعی و مقایسه کشورها از نظر سطح رفاه، از اهمیت بسزایی برخوردار است.

طبقه‌بندی حساب‌های ملی سلامت

در حساب‌های ملی سلامت، طبقه‌بندی ICHA (International Classification for Health Accounts) که یک طبقه‌بندی بر حسب هدف است استفاده می‌شود، این طبقه‌بندی برای منابع مالی (Financing Sources)، عاملین تأمین مالی (Financing Agent)، کارکردها (Functions- HC) و فراهم‌کنندگان (Provider- HP) خدمات سلامت، طبقاتی را بصورت استاندارد معرفی می‌کند و البته به کشورها اجازه می‌دهد که با توجه به وضعیت کشور خود بر حسب مورد، زیر طبقاتی را به آنها اضافه کند. در زیر طبقات فوق در سطح کدهای یک، دو یا سه رقمی

ارائه می‌شود، شرح کامل طبقات در سطح ریزتر در مستندات سازمان بهداشت جهانی و کتاب حساب‌های ملی سلامت سال ۱۳۸۰ مرکز آمار ایران آمده است.

طبقه‌بندی منابع مالی (Financing Sources)

FS.1 وجوه عمومی

FS.1.1 وجوه دولت منطقه ای

FS.1.1.1 درآمد دولت مرکزی

FS.1.1.2 درآمد دولت شهری و منطقه ای

FS.1.2 سایر وجوه عمومی

FS.1.2.1 برگشت دارایی نگه داشته شده موسسات عمومی

FS.1.2.2 سایر

FS.2 وجوه خصوصی

FS.2.1 وجوه کارفرمایان

FS.2.2 وجوه خانوارها

FS.2.3 موسسات غیر انتفاعی در خدمت خانوارها

FS.2.4 سایر وجوه خصوصی

FS.2.4.1 برگشت دارایی نگه داشته شده موسسات خصوصی

FS.2.4.2 سایر

FS.3 وجوه دنیای خارج

طبقه‌بندی عاملین تأمین مالی (Financing Agent)

HF.1 دولت عمومی

HF.1.1 دولت داخلی

HF.1.1.1 دولت مرکزی

HF.1.1.2 دولت استانی یا ایالتی

HF.1.1.3 دولت محلی یا شهری

HF.1.2 صندوق های تأمین اجتماعی

HF.2 بخش خصوصی

HF2.1 بیمه اجتماعی خصوصی

HF2.2 سایر بیمه های خصوصی

HF2.3 پرداخت از جیب خانوار

HF2.4 مؤسسات غیرانتفاعی در خدمت خانوارها

HF2.5 کمپانی ها و شرکت های خصوصی

HF.3 دنیای خارج

طبقه بندی کارکردها (Functions- HC)

HC.1 خدمات مراقبت های درمانی

HC.2 خدمات مراقبت های توانبخشی

HC.3 خدمات مراقبت های پرستاری طولانی مدت

HC.4 خدمات جانبی برای مراقبت های پزشکی

HC.5 کالاهای پزشکی برای بیماران سرپائی

HC.6 خدمات بهداشت عمومی و پیشگیری

HC.7 مدیریت و بیمه سلامت

HC.nsk سایر هزینه ها که بر حسب نوع کارکرد مشخص نیستند

HCR.1-5 کارکردهای مرتبط با سلامت

HCR.1 تشکیل سرمایه مؤسسات فراهم کننده خدمات سلامت

HCR.2 آموزش پزشکی و تعلیم کارکنان بخش سلامت

HCR.3 تحقیق و توسعه در بخش سلامت

HCR.4 کنترل غذا ، نکات بهداشتی و آب آشامیدنی

HCR.5 بهداشت محیط

HCR.6 اداره و تهیه خدمات اجتماعی به صورت کمک زندگی

HCR.7 اداره و تهیه مزایای نقدی مربوط به تامین سلامت

HCR.nsk سایر هزینه های مرتبط با سلامت که نوع آنها مشخص نیست

طبقه بندی فراهم کنندگان (Provider- HP)

HP.1 بیمارستان ها

HP.2 فراهم کنندگان خدمات پرستاری و تسهیلات اقامتی

HP.3 فراهم کنندگان خدمات سرپائی

HP.4 داروخانه ها و سایر خرده فروشان کالاهای پزشکی

HP.5 تهیه کنندگان و اداره کنندگان برنامه های سلامت عمومی

HP.6 اداره سلامت عمومی و بیمه

HP.7 سایر رشته فعالیت ها

HP.8 مؤسسات فراهم کننده خدمات مرتبط با سلامت

HP.nsk فراهم کنندگانی که نوع آنها مشخص نیست

سازمان اجرایی طرح

سازمان اجرایی طرح شامل دو گروه راهبری و کارشناسی می شد که گروه راهبری وظیفه هدایت کار، انجام هماهنگی های لازم و رفع موانع احتمالی را به عهده داشت و گروه کارشناسی وظیفه کلیه فعالیتهای کارشناسی طرح شامل گردآوری اطلاعات، داده آمایی، کدگذاری و انجام محاسبات .

مراحل اجرای طرح و منابع آماری

ابتدا گروه راهبری با دعوت از نمایندگان اصلی ترین دستگاههای اجرایی مرتبط با موضوع و همکاران مرکز آمار ایران تشکیل شد، در اولین جلسه گروه راهبری پس از شرح مراحل اجرای طرح، و کسب نقطه نظرات اعضاء در

خصوص مراحل کار، از آنها درخواست شد تا نماینده ای را برای تشکیل گروه کارشناسی معرفی کنند و به این ترتیب گروه کارشناسی با حضور نمایندگان دستگاههای مختلف، همکاران مرکز آمار ایران و پژوهشکده آمار تشکیل شد، پس از برگزاری چندین دوره آموزشی برای گروه کارشناسی، اولین مرحله کاری گروه، تشخیص عاملین تأمین مالی سلامت در کشور، با همفکری اعضاء و استفاده از فهرست قبلی تهیه شده در سال ۱۳۸۲ یعنی زمان تهیه حسابهای ملی سلامت سال ۱۳۸۰ مرکز آمار ایران صورت گرفت، در مرحله بعد یک امکان سنجی آماری از منابع آماری موجود، دادههای قابل دسترسی و دادههای قابل محاسبه صورت گرفت و خلاءهای آماری، که بیشتر آن مربوط به فقدان اطلاعات تفصیلی عاملین تأمین مالی می شد مشخص شد لذا تصمیم گرفته شد برای تأمین خوراک آماری مورد نیاز، با مراجعه به دستگاههایی که سهمی در پوشش هزینه های سلامت داشتند، اطلاعات مورد نیاز اخذ شود به این ترتیب برای ۱۱۴ دستگاه مختلف، نامه ی درخواست اطلاعات تفصیلی تهیه شد.

اگر بخواهیم به صورت تیتروار سلسله کارهای انجام شده در جریان تهیه حسابهای ملی سلامت را شرح دهیم شامل موارد زیر می شود :

الف (مطالعه مستندات طرح شامل :

- ۱ - کتاب حسابهای ملی سلامت ۱۳۸۰ مرکز آمار ایران
- ۲ - ترجمه کتاب راهنمای تولید حسابهای ملی سلامت سازمان بهداشت جهانی
- ۳ - نسخه نهایی کتاب نظام حسابهای ملی سلامت ۲۰۱۱ سازمان بهداشت جهانی

ب (ترجمه نظام حسابهای سلامت ۲۰۱۱ سازمان بهداشت جهانی

ج (تهیه اطلاعات دستگاههای اجرایی دولتی مرتبط با موضوع

- ۱ - اخذ، جمع آوری و مرتب سازی فایل های مربوط به عملکرد اعتبارات هزینه ای، تملک دارایی های سرمایه ای و درآمد سال های ۱۳۹۰-۱۳۸۸
- ۲ - جداسازی سطرهای مرتبط با بخش سلامت فایل های عملکرد اعتبارات هزینه ای، تملک دارایی های سرمایه ای و درآمد سال های ۱۳۹۰-۱۳۸۸ (با توجه به حد و مرزهای تعیین شده برای هزینه های مشمول تعریف سلامت در مستندات سازمان بهداشت جهانی)
- ۳ - اخذ اطلاعات تفصیلی از دستگاههای دولتی به منظور شناخت کامل ردیف بودجه برنامه های دستگاههای مذکور از نظر قرار گرفتن در مرز حسابهای ملی سلامت
- ۴ - کدگذاری فایل های بند ۲ برحسب طبقه بندی حسابهای ملی سلامت (ICHA) با توجه به :
 - اطلاعات تفصیلی دستگاههای دولتی (بند ۳)
 - مطالعه مستندات طرح (قسمت الف)
 - مراجعه به اطلاعات سایت های بعضی از دستگاههای دولتی

- مراجعه و پرسش از کارشناسان وزارت بهداشت، درمان و آموزش پزشکی و سایر دستگاه‌های اجرایی مرتبط با موضوع
- مطالعه کتاب قانون بودجه کل کشور

۵- استخراج جداول، بررسی روند نتایج و رفع اشکالات موجود

د (تهیه اطلاعات خانوار

- ۱- اخذ فایل‌های مربوط به طرح " آمارگیری از هزینه - درآمد خانوارهای شهری و روستایی " به همراه پرسشنامه‌ها و راهنمای تکمیل آنها برای سال‌های ۱۳۹۰-۱۳۸۸
- ۲- کد گذاری فایل‌های بند ۱ بر حسب طبقه‌بندی ICHA با توجه به :
 - مطالعه مستندات طرح (قسمت الف)
 - مذاکره با کارشناسان با تجربه وزارت بهداشت، درمان و آموزش پزشکی
- ۳- استخراج جداول، بررسی روند نتایج و رفع اشکالات موجود

ه (تهیه اطلاعات صورت‌های مالی شرکت‌ها و سازمان‌های بیمه‌گر

- ۱- اخذ و داده‌آمایی اطلاعات صورت‌های مالی بیمه سلامت، سازمان تأمین اجتماعی، سازمان خدمات درمانی صنعت نفت و سازمان خدمات درمانی نیروهای مسلح برای سال‌هایی که اطلاعات در دسترس بود. (لازم به ذکر است اطلاعات تفصیلی تر بیمه سلامت و سازمان تأمین اجتماعی نیز از طریق کارشناسان نماینده دستگاه‌های مذکور اخذ شد)
- ۲- بررسی اطلاعات بند ۱ از نظر میزان قابلیت استفاده در محاسبات
- ۳- کدگذاری اطلاعات بند ۲ برحسب طبقه‌بندی ICHA
- ۴- استخراج جداول، بررسی روند نتایج و رفع اشکالات موجود

و (استفاده از اطلاعات طرح " آمارگیری از کارگاه‌های خدمات بهداشت و درمان خصوصی ۱۳۸۶ " و طرح " آمارگیری از کارگاه‌های خدمات مددکاری اجتماعی خصوصی ۱۳۹۰ " مرکز آمار ایران

۱- بررسی و ادیت داده‌های طرح‌های مذکور

۲- کدگذاری اطلاعات طرح‌های مذکور برحسب طبقه‌بندی ICHA

۳- استخراج نتایج و انجام برآوردهای لازم به منظور محاسبه اطلاعات مورد نظر برای سال‌های مختلف

ز) استفاده از اطلاعات آماری موجود در سایت اینترنتی دستگاههای مختلف

محاسبه حسابهای ملی سلامت ۱۳۹۰ - ۱۳۸۸

حاصل محاسبات مربوط به جداول چهارگانه حسابهای ملی سلامت برای سالهای ۱۳۹۰ - ۱۳۸۸ به همراه جداول تحلیلی مربوط که در مبحث مربوط به تحلیل جداول راجع به آنها توضیح داده خواهد شد، در ضمیمه این گزارش آمده است.

جداول حسابهای ملی سلامت در سطح کدهای یک رقمی ICHA تهیه شده است، همانطور که در جداول تهیه شده ملاحظه می کنید کل هزینههای جاری که شامل هزینههای HC.1 تا HC.nsk می باشد در ردیف TCHE آمده است، هزینههای مربوط به تشکیل سرمایه در ساختمان و ماشین آلات در ردیف HCR.1 آمده است که از جمع آن با TCHE، کل هزینههای سلامت که با THE نشان داده می شود بدست می آید و در نهایت از مجموع THE با هزینههای مرتبط با سلامت یعنی HCR.1-5 و HCR.nsk، هزینههای عمومی سلامت یعنی GHE بدست می آید. نتایج جداول نشان می دهد که کل هزینههای عمومی سلامت در کشور طی سالهای ۱۳۸۸-۱۳۹۰ به ترتیب برابر با ۲۸۶۳۲۸، ۳۵۹۲۸۶ و ۴۵۲۷۹۳ میلیارد ریال است، جزئیات چگونگی هزینهها در جداول مربوط، در قسمت ضمیمه این گزارش آمده است.

از آنجا که معمولاً در مستندات بین المللی، با استفاده از THE شاخصهای مرتبط با سلامت مطرح می شود در اینجا نیز چنین عمل شده است، بر اساس نتایج بدست آمده سهم THE از تولید ناخالص داخلی (GDP) به ترتیب طی سالهای ۱۳۸۸-۱۳۹۰ معادل ۷/۰۲، ۷/۰۹ و ۶/۹۳ درصد است، شاخص مهم دیگر سهم پرداخت از جیب خانوار به THE است که طی سالهای مذکور به ترتیب ۵۴/۷۹، ۵۸/۱۸ و ۵۶/۰۳ درصد است. سرانه THE براساس نرخ جاری دلار به ترتیب برابر با ۳۷۴، ۴۴۵ و ۵۲۰ دلار است.

تحلیل جداول

تحلیل حسابهای ملی سلامت اصولاً از ستون به سطر صورت می گیرد لیکن این جداول از ابعاد مختلف قابل بررسی و تحلیل می باشد در این مبحث ابتدا تحلیلی اجمالی از هر یک از جداول سالهای مختلف صورت می گیرد سپس یک تحلیل سری زمانی از مهمترین شاخصهای منتج از این جداول ارائه می شود.

بررسی جداول ۱۳۸۸

جدول ۱ - هزینههای ملی سلامت بر حسب نوع عاملین تأمین مالی و نوع کارکرد (FA * F)

این جدول هزینه‌های هر یک از عاملین واسط تأمین مالی به تفکیک کارکردهای مختلف سلامت را نشان می‌دهد جداول ۱-۱ و ۱-۲ به منظور بررسی جدول ۱ محاسبه شده است جدول ۱-۱ درصد هزینه‌های انجام شده توسط هر یک از عاملین تأمین مالی بابت کارکردهای مختلف سلامت و جدول ۱-۲ درصد مشارکت هر یک از عاملین تأمین مالی در کارکردهای مختلف سلامت را نشان می‌دهد، همانطور که در ستون جمع جدول ۱-۱ ملاحظه می‌کنید در بین کارکردهای مختلف سلامت خدمات درمانی با ۶۰/۶۲ درصد بیشترین سهم را در کل هزینه‌های سلامت دارد پس از آن هزینه داروی مصرفی برای بیماران سرپایی با ۱۶/۵۵ درصد قرار دارد، توجه به هزینه آموزش، تحقیق و توسعه و تشکیل سرمایه در بخش سلامت چه از نظر مبلغ و چه از نظر سهم آن در کل هزینه‌های سلامت از منظر سیاست‌گذاران و اقتصاددانان اهمیت بسزایی دارد بخصوص که اینگونه هزینه‌ها به عنوان شاخصی برای مشخص کردن میزان رفاه یک کشور نیز کاربرد دارد، همچنین از دید اقتصادی، یافتن ارتباط بین اینگونه هزینه‌ها که در واقع سرمایه‌گذاری در نیروی انسانی، ساختمان و تجهیزات پزشکی هستند، با میزان ارائه خدمات سلامت و همچنین تشخیص کارایی اینگونه سرمایه‌گذاری‌ها در بخش سلامت قابل اهمیت است، سهم هر یک از این هزینه‌ها در سال ۱۳۸۸ به ترتیب معادل ۲/۹۳، ۰/۴۷ و ۲/۱۱ درصد است. توجه داشته باشید که این تحلیل برای هر یک از عاملین واسط تأمین مالی می‌تواند صورت گیرد، چنانچه می‌بینید در جدول ۱-۱ سهم هر یک از هزینه‌های فوق برای تک تک عاملین واسط محاسبه شده است و به این ترتیب قابلیت مقایسه عملکرد آنها با یکدیگر فراهم شده است. به عنوان مثال ستون یک نشان می‌دهد که ۸۰ درصد از هزینه‌هایی که توسط وزارت بهداشت تأمین مالی شده است صرف خدمات درمانی و ۶ درصد صرف مدیریت سلامت شده است، به همین ترتیب با استفاده از این جدول می‌توان عملکرد هر یک از عاملین واسط تأمین مالی را بررسی کرد.

به منظور مقایسه میزان مشارکت هر یک از عاملین واسط در تأمین مالی کل هزینه‌های سلامت جدول ۱-۲ محاسبه شده است همانطور که در سطر جمع این جدول می‌بینید خانوارها با ۵۳ درصد بیشترین سهم را در تأمین مالی هزینه‌های سلامت داشته‌اند و پس از آن دانشگاه‌های علوم پزشکی، سازمان تأمین اجتماعی، سازمان خدمات درمانی و سایر دستگاه‌های دولت مرکزی به ترتیب با ۱۵، ۱۰، ۶ و ۵ درصد قرار دارند، سهم هر یک از عاملین واسط در تأمین مالی هر یک از کارکردهای سلامت نیز در این جدول محاسبه شده است و امکان مقایسه هر یک از عاملین واسط در پوشش کارکردهای مختلف سلامت را فراهم کرده است. به عنوان مثال همانطور که در سطر یک جدول می‌بینیم خانوارها ۵۷ درصد از هزینه‌های خدمات درمانی را تأمین مالی کرده‌اند و پس از آن دانشگاه‌های علوم پزشکی، سازمان تأمین اجتماعی و سازمان خدمات درمانی به ترتیب با ۱۶، ۱۱ و ۷ درصد قرار دارند.

جدول ۲ - هزینه‌های ملی سلامت بر حسب نوع عاملین تأمین مالی و نوع فراهم‌کننده (FA * P)

این جدول پرداخت‌های هر یک از عاملین واسط تأمین مالی را به تفکیک انواع فراهم‌کنندگان سلامت نشان می‌دهد جداول ۲-۱ و ۲-۲ به منظور بررسی جدول ۲ محاسبه شده است جدول ۲-۱ درصد هزینه‌های اختصاص داده شده توسط هر یک از عاملین تأمین مالی به فراهم‌کنندگان مختلف سلامت و جدول ۲-۲ درصد مشارکت هر یک از

عاملین تأمین مالی در پوشش هزینه‌های هر یک از فراهم‌کنندگان مختلف سلامت را نشان می‌دهد، همانطور که در ستون جمع جدول ۱-۲ ملاحظه می‌کنید در بین فراهم‌کنندگان مختلف، بیمارستان‌ها ۴۴ درصد از کل هزینه‌های سلامت را خرج کرده‌اند و پس از آن فراهم‌کنندگان خدمات سرپایی، داروخانه‌ها و سایر رشته‌های فعالیتها به ترتیب ۲۹ ، ۱۵ و ۵ درصد از هزینه‌های سلامت را به خود اختصاص داده‌اند. توجه داشته باشید که این تحلیل برای هر یک از عاملین واسط تأمین مالی می‌تواند صورت گیرد. چنانچه می‌بینید در جدول ۱-۲ درصد هزینه‌های هر یک از فراهم‌کنندگان برای تک تک عاملین واسط محاسبه شده است و به این ترتیب قابلیت مقایسه نحوه توزیع هزینه‌ها بین فراهم‌کنندگان مختلف فراهم شده است. به عنوان مثال ستون یک نشان می‌دهد که ۸۰ درصد از هزینه‌هایی که توسط وزارت بهداشت تأمین مالی شده است به بیمارستان‌ها، ۵ درصد به فراهم‌کنندگان خدمات سرپایی و ۹ درصد به فراهم‌کنندگان خدمات مدیریت سلامت عمومی اختصاص یافته است، به همین ترتیب با استفاده از این جدول می‌توان توزیع وجوه بین فراهم‌کنندگان مختلف خدمات سلامت را برای هر یک از عاملین واسط تأمین مالی بررسی کرد.

به منظور مقایسه میزان مشارکت هر یک از عاملین واسط در تأمین مالی هر یک از فراهم‌کنندگان خدمات سلامت، جدول ۲-۲ محاسبه شده است به عنوان مثال همانطور که در سطر یک جدول ملاحظه می‌شود خانوارها ۵۱ درصد از هزینه‌های بیمارستان‌ها را تأمین مالی کرده‌اند و پس از آن دانشگاه‌های علوم پزشکی، سازمان تأمین اجتماعی و سازمان خدمات درمانی به ترتیب با ۱۹ ، ۹ و ۹ درصد قرار دارند.

جدول ۳ - هزینه‌های ملی سلامت بر حسب نوع فراهم‌کننده و نوع کارکرد (P * F)

این جدول هزینه‌های هر یک از فراهم‌کنندگان خدمات سلامت بابت کارکردهای مختلف را نشان می‌دهد به عبارت دیگر نحوه هزینه کرد فراهم‌کنندگان خدمات را به تفکیک انواع کارکردها به تصویر می‌کشد. جدول ۱-۳ سهم هر یک از کارکردها در هزینه‌های انواع فراهم‌کنندگان آورده شده است، به عنوان مثال ستون یک نشان می‌دهد که ۹۲ درصد از هزینه‌های بیمارستان‌ها صرف ارائه خدمات درمانی می‌شود و پس از آن خدمات جانبی مراقبت پزشکی (مانند انجام آزمایشات مختلف ، رادیولوژی و نظایر آن) با سهم ۴ درصد قرار دارد.

به منظور مقایسه میزان مشارکت هر یک از فراهم‌کنندگان در تأمین انواع کارکردهای سلامت جدول ۲-۳ محاسبه شده است. به عنوان مثال سطر یک این جدول نشان می‌دهد که بیمارستان‌ها ۶۷ درصد از کل خدمات درمانی فراهم شده در کشور را ارائه می‌کنند و پس از آن فراهم‌کنندگان خدمات سرپایی با سهم ۳۲ درصد قرار دارد.

جدول ۴- هزینه‌های ملی سلامت بر حسب نوع منبع تأمین مالی و نوع عامل تأمین مالی (F S*FA)

این جدول توزیع منابع مالی سلامت بین انواع عاملین واسط را نشان می‌دهد، به عبارت دیگر چگونگی جریان وجوه سلامت از منابع مختلف به سمت هر یک از عاملین واسط در این جدول به تصویر کشیده می‌شود. از مشخصه‌های بارز

این جدول آن است که بار مالی هزینه‌های سلامت که بر دوش خانوار است، چه آن بخش پرداخت از جیب خانوار که بطور مستقیم صورت می‌گیرد و چه کل وجوهی که بطور غیرمستقیم توسط خانوار از طریق شخص ثالث پرداخت می‌شود را نشان می‌دهد. همانطور که در ستون جمع جدول ۱-۴ مشاهده می‌شود سهم پرداختهای مستقیم خانوارها از کل هزینه های عمومی سلامت اعم از هزینه های مستقیم و هزینه های وابسته به سلامت، ۵۳ درصد را شامل می‌شود.

جدول ۲-۴ به منظور تعیین میزان مشارکت هر یک از منابع وجوه سلامت در پوشش هزینه‌های سلامت محاسبه شده است. همانطور که در سطر جمع این جدول مشاهده می‌شود خانوارها ۵۹ درصد از منابع مالی سلامت را چه از طریق پرداخت مستقیم از جیب و چه بصورت پرداخت غیرمستقیم از طریق شخص ثالث تأمین کرده‌اند، پس از آن وجوه دولت مرکزی و کارفرمایان به ترتیب با سهم ۲۷ و ۹ درصد قرار دارد. سطرهای دیگر این جدول نیز سهم هر یک از منابع مالی را در پوشش هزینه‌های سلامت هر یک از عاملین واسط نشان می‌دهد، به عنوان مثال سطر یک نشان می‌دهد که کل منابع مالی وزارت بهداشت از محل وجوه دولت مرکزی تأمین شده است.

بررسی جداول ۱۳۸۹

جدول ۱- هزینه‌های ملی سلامت بر حسب نوع عاملین تأمین مالی و نوع کارکرد (F * FA)

این جدول هزینه‌های هر یک از عاملین واسط تأمین مالی به تفکیک کارکردهای مختلف سلامت را نشان می‌دهد جداول ۱-۱ و ۲-۱ به منظور بررسی جدول ۱ محاسبه شده است جدول ۱-۱ درصد هزینه‌های انجام شده توسط هر یک از عاملین تأمین مالی بابت کارکردهای مختلف سلامت و جدول ۲-۱ درصد مشارکت هر یک از عاملین تأمین مالی در کارکردهای مختلف سلامت را نشان می‌دهد، همانطور که در ستون جمع جدول ۱-۱ ملاحظه می‌کنید در بین کارکردهای مختلف سلامت خدمات درمانی با ۶۲/۰۵ درصد بیشترین سهم را در کل هزینه‌های سلامت دارد پس از آن هزینه داروی مصرفی برای بیماران سرپایی با ۱۵/۸۶ درصد قرار دارد، توجه به هزینه آموزش، تحقیق و توسعه و تشکیل سرمایه در بخش سلامت چه از نظر مبلغ و چه از نظر سهم آن در کل هزینه‌های سلامت از منظر سیاست‌گذاران و اقتصاددانان اهمیت بسزایی دارد بخصوص که اینگونه هزینه‌ها به عنوان شاخصی برای مشخص کردن میزان رفاه یک کشور نیز کاربرد دارد، همچنین از دید اقتصادی، یافتن ارتباط بین اینگونه هزینه‌ها که در واقع سرمایه‌گذاری در نیروی انسانی، ساختمان و تجهیزات پزشکی هستند، با میزان ارائه خدمات سلامت و همچنین تشخیص کارایی اینگونه سرمایه‌گذاری‌ها در بخش سلامت قابل اهمیت است، سهم هر یک از این هزینه‌ها در سال ۱۳۸۹ به ترتیب معادل ۲/۸۳، ۰/۳۸ و ۱/۹۶ درصد است. توجه داشته باشید که این تحلیل برای هر یک از عاملین واسط تأمین مالی می‌تواند صورت گیرد، چنانچه می‌بینید در جدول ۱-۱ سهم هر یک از هزینه‌های فوق برای تک تک عاملین واسط محاسبه شده است و به این ترتیب قابلیت مقایسه عملکرد آنها با یکدیگر فراهم شده است. به عنوان مثال ستون یک نشان می‌دهد که ۶۹ درصد از هزینه‌هایی که توسط وزارت بهداشت تأمین مالی شده است صرف

خدمات درمانی و ۷ درصد صرف مدیریت سلامت شده است، به همین ترتیب با استفاده از این جدول می‌توان عملکرد هر یک از عاملین واسط تأمین مالی را بررسی کرد.

به منظور مقایسه میزان مشارکت هر یک از عاملین واسط در تأمین مالی کل هزینه‌های سلامت جدول ۲-۱ محاسبه شده است همانطور که در سطر جمع این جدول می‌بینید خانوارها با ۵۷ درصد بیشترین سهم را در تأمین مالی هزینه‌های سلامت داشته‌اند و پس از آن دانشگاه‌های علوم پزشکی، سازمان تأمین اجتماعی، سازمان خدمات درمانی و سایر دستگاه‌های دولت مرکزی به ترتیب با ۱۱، ۹، ۶ و ۴ درصد قرار دارند، سهم هر یک از عاملین واسط در تأمین مالی هر یک از کارکردهای سلامت نیز در این جدول محاسبه شده است و امکان مقایسه هر یک از عاملین واسط در پوشش کارکردهای مختلف سلامت را فراهم کرده است. به عنوان مثال همانطور که در سطر یک جدول می‌بینیم خانوارها ۶۱ درصد از هزینه‌های خدمات درمانی را تأمین مالی کرده‌اند و پس از آن دانشگاه‌های علوم پزشکی، سازمان تأمین اجتماعی و سازمان خدمات درمانی به ترتیب با ۱۳، ۱۱ و ۷ درصد قرار دارند.

جدول ۲ - هزینه‌های ملی سلامت بر حسب نوع عاملین تأمین مالی و نوع فراهم‌کننده (FA * P)

این جدول پرداخت‌های هر یک از عاملین واسط تأمین مالی را به تفکیک انواع فراهم‌کنندگان سلامت نشان می‌دهد جداول ۲-۱ و ۲-۲ به منظور بررسی جدول ۲ محاسبه شده است جدول ۲-۱ درصد هزینه‌های اختصاص داده شده توسط هر یک از عاملین تأمین مالی به فراهم‌کنندگان مختلف سلامت و جدول ۲-۲ درصد مشارکت هر یک از عاملین تأمین مالی در پوشش هزینه‌های هر یک از فراهم‌کنندگان مختلف سلامت را نشان می‌دهد، همانطور که در ستون جمع جدول ۲-۱ ملاحظه می‌کنید در بین فراهم‌کنندگان مختلف، بیمارستان‌ها ۴۳ درصد از کل هزینه‌های سلامت را خرج کرده‌اند و پس از آن فراهم‌کنندگان خدمات سرپایی، داروخانه‌ها و سایر رشته‌های فعالیتها به ترتیب ۳۱، ۱۵ و ۵ درصد از هزینه‌های سلامت را به خود اختصاص داده‌اند. توجه داشته باشید که این تحلیل برای هر یک از عاملین واسط تأمین مالی می‌تواند صورت گیرد. چنانچه می‌بینید در جدول ۲-۱ درصد هزینه‌های هر یک از فراهم‌کنندگان برای تک تک عاملین واسط محاسبه شده است و به این ترتیب قابلیت مقایسه نحوه توزیع هزینه‌ها بین فراهم‌کنندگان مختلف فراهم شده است. به عنوان مثال ستون یک نشان می‌دهد که ۶۹ درصد از هزینه‌هایی که توسط وزارت بهداشت تأمین مالی شده است به بیمارستانها، ۱۴ درصد به موسسات فراهم‌کننده خدمات مرتبط با سلامت و ۹ درصد به فراهم‌کنندگان خدمات سرپایی اختصاص یافته است، به همین ترتیب با استفاده از این جدول می‌توان توزیع وجوه بین فراهم‌کنندگان مختلف خدمات سلامت را برای هر یک از عاملین واسط تأمین مالی بررسی کرد.

به منظور مقایسه میزان مشارکت هر یک از عاملین واسط در تأمین مالی هر یک از فراهم‌کنندگان خدمات سلامت، جدول ۲-۲ محاسبه شده است به عنوان مثال همانطور که در سطر یک جدول ملاحظه می‌شود خانوارها ۵۶ درصد از هزینه‌های بیمارستان‌ها را تأمین مالی کرده‌اند و پس از آن دانشگاه‌های علوم پزشکی، سازمان تأمین اجتماعی و سازمان خدمات درمانی به ترتیب با ۱۵، ۹ و ۹ درصد قرار دارند.

جدول ۳ - هزینه‌های ملی سلامت بر حسب نوع فراهم‌کننده و نوع کارکرد (P * F)

این جدول هزینه‌های هر یک از فراهم‌کنندگان خدمات سلامت بابت کارکردهای مختلف را نشان می‌دهد به عبارت دیگر نحوه هزینه کرد فراهم‌کنندگان خدمات را به تفکیک انواع کارکردها به تصویر می‌کشد. جدول ۱-۳ سهم هر یک از کارکردها در هزینه‌های انواع فراهم‌کنندگان آورده شده است، به عنوان مثال ستون یک نشان می‌دهد که ۹۳ درصد از هزینه‌های بیمارستان‌ها صرف ارائه خدمات درمانی می‌شود و پس از آن خدمات جانبی مراقبت پزشکی (مانند انجام آزمایشات مختلف، رادیولوژی و نظایر آن) با سهم ۴ درصد قرار دارد.

به منظور مقایسه میزان مشارکت هر یک از فراهم‌کنندگان در تأمین انواع کارکردهای سلامت جدول ۲-۳ محاسبه شده است. به عنوان مثال سطر یک این جدول نشان می‌دهد که بیمارستان‌ها ۶۵ درصد از کل خدمات درمانی فراهم شده در کشور را ارائه می‌کنند و پس از آن فراهم‌کنندگان خدمات سرپایی با سهم ۳۵ درصد قرار دارد.

جدول ۴- هزینه‌های ملی سلامت بر حسب نوع منبع تأمین مالی و نوع عامل تأمین مالی (F S*FA)

این جدول توزیع منابع مالی سلامت بین انواع عاملین واسط را نشان می‌دهد، به عبارت دیگر چگونگی جریان وجوه سلامت از منابع مختلف به سمت هر یک از عاملین واسط در این جدول به تصویر کشیده می‌شود. از مشخصه‌های بارز این جدول آن است که بار مالی هزینه‌های سلامت که بر دوش خانوار است، چه آن بخش پرداخت از جیب خانوار که بطور مستقیم صورت می‌گیرد و چه کل وجوهی که بطور غیرمستقیم توسط خانوار از طریق شخص ثالث پرداخت می‌شود را نشان می‌دهد. همانطور که در ستون جمع جدول ۱-۴ مشاهده می‌شود سهم پرداختهای مستقیم خانوارها از کل هزینه‌های عمومی سلامت اعم از هزینه‌های مستقیم و هزینه‌های وابسته به سلامت ۵۷ درصد را شامل می‌شود.

جدول ۲-۴ به منظور تعیین میزان مشارکت هر یک از منابع وجوه سلامت در پوشش هزینه‌های سلامت محاسبه شده است. همانطور که در سطر جمع این جدول مشاهده می‌شود خانوارها ۶۵ درصد از منابع مالی سلامت را چه از طریق پرداخت مستقیم از جیب و چه بصورت پرداخت غیرمستقیم از طریق شخص ثالث تأمین کرده‌اند، پس از آن وجوه دولت مرکزی و کارفرمایان به ترتیب با سهم ۲۱ و ۹ درصد قرار دارد. سطرهای دیگر این جدول نیز سهم هر یک از منابع مالی را در پوشش هزینه‌های سلامت هر یک از عاملین واسط نشان می‌دهد، به عنوان مثال سطر یک نشان می‌دهد که کل منابع مالی وزارت بهداشت از محل وجوه دولت مرکزی تأمین شده است.

بررسی جداول ۱۳۹۰

جدول ۱- هزینه‌های ملی سلامت بر حسب نوع عاملین تأمین مالی و نوع کارکرد (FA * F)

این جدول هزینه‌های هر یک از عاملین واسط تأمین مالی به تفکیک کارکردهای مختلف سلامت را نشان می‌دهد. جداول ۱-۱ و ۱-۲ به منظور بررسی جدول ۱ محاسبه شده است. جدول ۱-۱ درصد هزینه‌های انجام شده توسط هر یک از عاملین تأمین مالی بابت کارکردهای مختلف سلامت و جدول ۱-۲ درصد مشارکت هر یک از عاملین تأمین مالی در کارکردهای مختلف سلامت را نشان می‌دهد، همانطور که در ستون جمع جدول ۱-۱ ملاحظه می‌کنید. در بین کارکردهای مختلف سلامت خدمات درمانی با ۶۱/۹۶ درصد بیشترین سهم را در کل هزینه‌های سلامت دارد. پس از آن هزینه داروی مصرفی برای بیماران سرپایی با ۱۵/۱۸ درصد قرار دارد، توجه به هزینه آموزش، تحقیق و توسعه و تشکیل سرمایه در بخش سلامت چه از نظر مبلغ و چه از نظر سهم آن در کل هزینه‌های سلامت از منظر سیاست‌گذاران و اقتصاددانان اهمیت بسزایی دارد بخصوص که اینگونه هزینه‌ها به عنوان شاخصی برای مشخص کردن میزان رفاه یک کشور نیز کاربرد دارد، همچنین از دید اقتصادی، یافتن ارتباط بین اینگونه هزینه‌ها که در واقع سرمایه‌گذاری در نیروی انسانی، ساختمان و تجهیزات پزشکی هستند، با میزان ارائه خدمات سلامت و همچنین تشخیص کارایی اینگونه سرمایه‌گذاری‌ها در بخش سلامت قابل اهمیت است، سهم هر یک از این هزینه‌ها در سال ۱۳۹۰ به ترتیب معادل ۳/۰۸، ۰/۳۶ و ۲/۴۷ درصد است. توجه داشته باشید که این تحلیل برای هر یک از عاملین واسط تأمین مالی می‌تواند صورت گیرد، چنانچه می‌بینید در جدول ۱-۱ سهم هر یک از هزینه‌های فوق برای تک تک عاملین واسط محاسبه شده است و به این ترتیب قابلیت مقایسه عملکرد آنها با یکدیگر فراهم شده است. به عنوان مثال ستون یک نشان می‌دهد که ۴۱ درصد از هزینه‌هایی که توسط وزارت بهداشت تأمین مالی شده است صرف خدمات درمانی و ۱۶ درصد صرف خدمات جانبی مراقبت‌های پزشکی شده است، به همین ترتیب با استفاده از این جدول می‌توان عملکرد هر یک از عاملین واسط تأمین مالی را بررسی کرد.

به منظور مقایسه میزان مشارکت هر یک از عاملین واسط در تأمین مالی کل هزینه‌های سلامت جدول ۱-۲ محاسبه شده است همانطور که در سطر جمع این جدول می‌بینید خانوارها با ۵۴ درصد بیشترین سهم را در تأمین مالی هزینه‌های سلامت داشته‌اند و پس از آن دانشگاه‌های علوم پزشکی، سازمان تأمین اجتماعی، سازمان خدمات درمانی و سایر دستگاه‌های دولت مرکزی به ترتیب با ۱۵، ۹، ۶ و ۵ درصد قرار دارند، سهم هر یک از عاملین واسط در تأمین مالی هر یک از کارکردهای سلامت نیز در این جدول محاسبه شده است و امکان مقایسه هر یک از عاملین واسط در پوشش کارکردهای مختلف سلامت را فراهم کرده است. به عنوان مثال همانطور که در سطر یک جدول می‌بینیم خانوارها ۵۸ درصد از هزینه‌های خدمات درمانی را تأمین مالی کرده‌اند و پس از آن دانشگاه‌های علوم پزشکی، سازمان تأمین اجتماعی و سازمان خدمات درمانی به ترتیب با ۱۶، ۱۰ و ۷ درصد قرار دارند.

جدول ۲ - هزینه‌های ملی سلامت بر حسب نوع عاملین تأمین مالی و نوع فراهم‌کننده (FA * P)

این جدول پرداخت‌های هر یک از عاملین واسط تأمین مالی را به تفکیک انواع فراهم‌کنندگان سلامت نشان می‌دهد. جداول ۲-۱ و ۲-۲ به منظور بررسی جدول ۲ محاسبه شده است. جدول ۲-۱ درصد هزینه‌های اختصاص داده شده توسط هر یک از عاملین تأمین مالی به فراهم‌کنندگان مختلف سلامت و جدول ۲-۲ درصد مشارکت هر یک از

عاملین تأمین مالی در پوشش هزینه‌های هر یک از فراهم‌کنندگان مختلف سلامت را نشان می‌دهد، همانطور که در ستون جمع جدول ۱-۲ ملاحظه می‌کنید در بین فراهم‌کنندگان مختلف، بیمارستان‌ها ۴۳ درصد از کل هزینه‌های سلامت را خرج کرده‌اند و پس از آن فراهم‌کنندگان خدمات سرپایی، داروخانه‌ها و سایر رشته‌های فعالیتها به ترتیب ۳۱، ۱۴ و ۵ درصد از هزینه‌های سلامت را به خود اختصاص داده‌اند. توجه داشته باشید که این تحلیل برای هر یک از عاملین واسط تأمین مالی می‌تواند صورت گیرد. چنانچه می‌بینید در جدول ۱-۲ درصد هزینه‌های هر یک از فراهم‌کنندگان برای تک تک عاملین واسط محاسبه شده است و به این ترتیب قابلیت مقایسه نحوه توزیع هزینه‌ها بین فراهم‌کنندگان مختلف فراهم شده است. به عنوان مثال ستون یک نشان می‌دهد که ۵۲ درصد از هزینه‌هایی که توسط وزارت بهداشت تأمین مالی شده است به بیمارستان‌ها، ۲۱ درصد به فراهم‌کنندگان خدمات سرپایی و ۲۴ درصد به فراهم‌کنندگان خدمات وابسته به سلامت اختصاص یافته است، به همین ترتیب با استفاده از این جدول می‌توان توزیع وجوه بین فراهم‌کنندگان مختلف خدمات سلامت را برای هر یک از عاملین واسط تأمین مالی بررسی کرد.

به منظور مقایسه میزان مشارکت هر یک از عاملین واسط در تأمین مالی هر یک از فراهم‌کنندگان خدمات سلامت، جدول ۲-۲ محاسبه شده است به عنوان مثال همانطور که در سطر یک جدول ملاحظه می‌شود خانوارها ۵۳ درصد از هزینه‌های بیمارستان‌ها را تأمین مالی کرده‌اند و پس از آن دانشگاه‌های علوم پزشکی، سازمان تأمین اجتماعی و سازمان خدمات درمانی به ترتیب با ۱۸، ۹ و ۹ درصد قرار دارند.

جدول ۳ - هزینه‌های ملی سلامت بر حسب نوع فراهم‌کننده و نوع کارکرد (P * F)

این جدول هزینه‌های هر یک از فراهم‌کنندگان خدمات سلامت بابت کارکردهای مختلف را نشان می‌دهد به عبارت دیگر نحوه هزینه کرد فراهم‌کنندگان خدمات را به تفکیک انواع کارکردها به تصویر می‌کشد. جدول ۱-۳ سهم هر یک از کارکردها در هزینه‌های انواع فراهم‌کنندگان آورده شده است، به عنوان مثال ستون یک نشان می‌دهد که ۹۲ درصد از هزینه‌های بیمارستان‌ها صرف ارائه خدمات درمانی می‌شود و پس از آن خدمات جانبی مراقبت پزشکی (مانند انجام آزمایشات مختلف، رادیولوژی و نظایر آن) با سهم ۴ درصد قرار دارد.

به منظور مقایسه میزان مشارکت هر یک از فراهم‌کنندگان در تأمین انواع کارکردهای سلامت جدول ۲-۳ محاسبه شده است. به عنوان مثال سطر یک این جدول نشان می‌دهد که بیمارستان‌ها ۶۴ درصد از کل خدمات درمانی فراهم شده در کشور را ارائه می‌کنند و پس از آن فراهم‌کنندگان خدمات سرپایی با سهم ۳۵ درصد قرار دارد.

جدول ۴ - هزینه‌های ملی سلامت بر حسب نوع منبع تأمین مالی و نوع عامل تأمین مالی (F S*FA)

این جدول توزیع منابع مالی سلامت بین انواع عاملین واسط را نشان می‌دهد، به عبارت دیگر چگونگی جریان وجوه سلامت از منابع مختلف به سمت هر یک از عاملین واسط در این جدول به تصویر کشیده می‌شود. از مشخصه‌های بارز

این جدول آن است که بار مالی هزینه‌های سلامت که بر دوش خانوار است، چه آن بخش پرداخت از جیب خانوار که بطور مستقیم صورت می‌گیرد و چه کل وجوهی که بطور غیرمستقیم توسط خانوار از طریق شخص ثالث پرداخت می‌شود را نشان می‌دهد. همانطور که در ستون جمع جدول ۱-۴ مشاهده می‌شود سهم پرداختهای مستقیم خانوارها از کل هزینه های عمومی سلامت اعم از هزینه های مستقیم و هزینه های وابسته به سلامت ۵۴ درصد را شامل می‌شود.

جدول ۲-۴ به منظور تعیین میزان مشارکت هر یک از منابع وجوه سلامت در پوشش هزینه‌های سلامت محاسبه شده است. همانطور که در سطر جمع این جدول مشاهده می‌شود خانوارها ۶۲ درصد از منابع مالی سلامت را چه از طریق پرداخت مستقیم از جیب و چه بصورت پرداخت غیرمستقیم از طریق شخص ثالث تأمین کرده‌اند، پس از آن وجوه دولت مرکزی و کارفرمایان به ترتیب با سهم ۲۵ و ۸ درصد قرار دارد. سطرهای دیگر این جدول نیز سهم هر یک از منابع مالی را در پوشش هزینه‌های سلامت هر یک از عاملین واسط نشان می‌دهد، به عنوان مثال سطر یک نشان می‌دهد که کل منابع مالی وزارت بهداشت از محل وجوه دولت مرکزی تأمین شده است.

بررسی سری زمانی جداول ۱۳۸۸-۱۳۹۰

تحلیل سری زمانی حسابهای ملی سلامت تصویر روشن تری از تغییرات نظام حسابهای سلامت در یک کشور را ارائه می‌کند و ابزار قوی تری را در یافتن مشکلات نظام سلامت و در نتیجه تلاش در جهت رفع آنها در اختیار سیاست‌گذاران بخش سلامت قرار می‌دهد. علاوه بر آن از آنجا که این جداول چگونگی عملکرد فراهم کنندگان مختلف را به تصویر می‌کشد از نظر فنی و سنجش کارایی انواع فراهم کنندگان دارای اهمیت است. همچنین با توجه به اینکه کاهش سهم پرداخت از جیب خانوار یکی از اهداف دولتها و از جمله برنامه های کشور ایران می باشد مشاهده این سهم طی سالهای مختلف می تواند دولتمردان را در هدایت نظام سلامت به سمت هدف مذکور یاری کند.

در این مبحث سعی شده تا به کمک نمودارهای مختلف که در ضمیمه این گزارش آمده است، سری زمانی حسابهای ملی سلامت مورد بررسی فنی قرار گیرد، بررسی اقتصادی، سیاسی و اجتماعی آن به متخصصین مربوط واگذار می‌شود. قابل ذکر است انتخاب ترتیب نمودارها بر اساس درجه اهمیت آنها در نظام سلامت صورت گرفته است.

نمودار ۱ - روند هزینه های سلامت بر حسب منابع عمده تأمین مالی طی سالهای ۱۳۸۸-۱۳۹۰

نمودار ۱ روند هزینه های سلامت را بر حسب منابع تأمین مالی آنها طی سالهای ۱۳۸۸-۱۳۹۰ نشان می‌دهد، همانطور که مشاهده می‌شود در این نمودار عمده ترین منابع تأمین مالی هزینه های سلامت در کنار یکدیگر ترسیم شده اند و از آنجا که منحنی پرداخت از جیب خانوار از اهمیت ویژه‌ای برخوردار است در کنار منحنی مربوط به کل وجوه خانوار رسم شده است.

همانطور که مشاهده می‌شود پرداخت وجوه سلامت توسط کارفرمایان و سایر وجوه خصوصی طی سال‌های مورد بررسی از روند یکنواختی برخوردار است، وجوه دولت داخلی که شامل درآمد دولت مرکزی و درآمد دولت محلی (شهرداری) است سال ۱۳۸۹ کاهش یافته است و نکته قابل توجه اینکه در همین سال پرداخت از جیب خانوارها افزایش یافته است، به عبارت دیگر هرگاه دولت هزینه کمتری از سلامت را متقبل شود بدیهی است که بار مالی هزینه‌های سلامت بر دوش خانوارها می‌افتد.

نمودار ۲ - سهم عاملین عمده تامین مالی سلامت طی سالهای ۱۳۸۸-۱۳۹۰

نمودار ۲ سهم هر یک از عاملین عمده تامین مالی کل هزینه‌های سلامت (THE) را به درصد مشخص می‌کند، در این نمودار نیز معکوس بودن جهت نمودار سهم پرداخت از جیب خانوارها با هزینه‌های دولت قابل مشاهده است، دو سازمان بزرگ بیمه کشور یعنی سازمان تامین اجتماعی و بیمه سلامت سهم ثابتی را طی سالهای مورد بررسی در هزینه‌های سلامت داشته‌اند ولی شرکت‌های بیمه تکمیلی طی سالهای ۱۳۸۸ تا ۱۳۹۰ سهم خود را افزایش داده‌اند بطوریکه در سال ۱۳۹۰ سهم آنها از هزینه‌های سلامت به دو برابر سال ۱۳۸۸ رسیده است.

نمودار ۳ و ۱-۳ - روند هزینه‌های سلامت به تفکیک کارکردهای مختلف طی سالهای ۱۳۹۰-۱۳۸۸

نمودار ۳ روند هزینه‌های سلامت را به تفکیک کارکردهای مختلف طی سالهای ۱۳۸۸-۱۳۹۰ نشان می‌دهد همانطور که مشاهده می‌شود منحنی هزینه خدمات درمانی نسبت به سایر کارکردهای سلامت با شیب تندتری افزایش یافته است لیکن هزینه‌های بهداشت عمومی و پیشگیری شیب افزایشی بسیار ملایمی دارد و علی‌رغم آنکه گفته می‌شود پیشگیری بهتر از درمان است ولی نمودار مربوط، این مسئله را نشان نمی‌دهد.

منحنی هزینه داروی بیماران سرپایی نیز نسبت به هزینه‌های درمانی شیب افزایشی کمتری دارد، و حاکی از آن است که خوشبختانه فرهنگ مصرفی دارو در حال کاهش است.

با توجه به اینکه منحنی‌های هزینه آموزش، تحقیق و توسعه و تشکیل سرمایه به دلیل کوچک بودن رقم بخوبی قابل دیدن نیستند در نمودار ۱-۳ مجدداً ترسیم شده‌اند، مخارجی که برای آموزش، تحقیق و توسعه و تشکیل سرمایه در سلامت صرف می‌شود، هزینه نیستند و در واقع سرمایه‌گذاری در این بخش محسوب می‌شوند، طی دوره مورد بررسی متاسفانه شیب افزایش مخارج مذکور از شیب سایر کارکردهای سلامت کمتر است و در بین هزینه‌های فوق شیب هزینه‌های انجام شده در تحقیق و توسعه نزدیک به صفر است، با توجه به اینکه ارقام محاسبه شده به قیمت‌های جاری است می‌توان گفت هزینه‌های تحقیق و توسعه در سلامت به قیمت ثابت در سال ۱۳۹۰ کاهش یافته است.

نمودار ۴ - روند هزینه‌های سلامت بر حسب فراهم کنندگان مختلف طی سالهای ۱۳۸۸-۱۳۹۰

نمودار ۴ روند هزینه های سلامت را بر حسب فراهم کنندگان مختلف طی سالهای ۱۳۸۸-۱۳۹۰ نشان می دهد. همانطور که در منحنی بیمارستانها مشاهده می شود منحنی هزینه بیمارستانها نسبت به سایر فراهم کنندگان خدمات سلامت شیب تند تری دارد و با نگاهی به جدول ۲-۲ می توان دید که این هزینه اضافی از طریق پرداخت از جیب خانوارها تامین شده است.

نمودار ۵ - روند سهم پرداخت از جیب خانوار ۱۳۸۰-۱۳۹۰

نمودار ۵ روند سهم پرداخت از جیب خانوار را طی سالهای ۱۳۸۰-۱۳۹۰ نشان می دهد. همانطور که مشاهده می شود سال ۱۳۸۲ شاهد پایین ترین سهم پرداخت از جیب خانوار یعنی ۴۹/۷۵ درصد هستیم، پس از آن سال ۱۳۸۵ با نرخ ۵۰/۳۰ قرار دارد و متأسفانه از آن به بعد همواره سهم پرداخت از جیب خانوار سیر صعودی داشته است تا سال ۱۳۹۰ که دوباره سهم پرداخت از جیب خانوار ۲/۱۵ درصد نسبت به سال ۱۳۸۹ کاهش داشته و به رقم ۵۶/۰۳ درصد رسیده است .

مرکز آمار ایران



جداول ۱۳۸۸

مرکز آمار ایران

جمع	دنیای خارج	بخش خصوصی HF.2							دولت عمومی HF.1										کارکردها عاملین تامین مالی		
		شرکت‌ها HF.2.5				موسسات غیر انتفاعی در خدمت ختوارها	ختوارها	شرکت‌های بیمه تکمیلی (HF.2.2)		صندوقهای تامین اجتماعی HF.1.2			دولت داخلی (HF.1.1)								
		سایر شرکتها	دانشگاه آزاد	بانکها	شرکت‌های بیمه تکمیلی خصوصی			شرکت‌های بیمه تکمیلی دولتی	سازمان تامین اجتماعی	سازمان خدمات درمانی	دولت محلی	دولت مرکزی (HF.1.1.1)									
												صدای و سیما	سازمان خدمات درمانی صنعت نفت	سایر دستگاه‌های دولتی مرکزی (۱)	نیروهای مسلح	دانشگاههای علوم پزشکی زیر مجموعه وزارت بهداشت	وزارت بهداشت و درمان	HF.1.1.1.1			HF.1.1.1.2
جمع	HF.3	HF.2.5.3	HF.2.5.2	HF.2.5.1	HF.2.4	HF.2.3	HF.2.2.2	HF.2.2.1	HF.1.2.2	HF.1.2.1	HF.1.1.3	HF.1.1.1.6	HF.1.1.1.5	HF.1.1.1.4	HF.1.1.1.3	HF.1.1.1.2	HF.1.1.1.1	ICHA	شرح		
۱۷۳,۵۶۳,۹۳۴	۰	۲,۳۲۵	۰	۰	۱۰۳,۲۲۸	۹۸,۴۰۲,۸۹۵	۱,۱۱۱,۹۲۴	۲,۳۲۹,۶۰۲	۱۹,۷۱۹,۸۱۰	۱۲,۷۹۰,۷۰۲	۳۰۰,۵۱۲	۲۳۰,۵۵۱	۲,۲۱۰,۴۷۶	۱,۶۰۴,۷۲۷	۲,۷۹۱,۹۲۱	۲۷,۵۲۰,۸۴۳	۴,۴۴۴,۴۲۰	HC.۱	خدمات درمانی		
۴,۳۶۵,۴۷۸	۰	۰	۰	۰	۰	۸۲۵,۸۰۰	۱,۵۰۱	۰	۱۳۵,۶۳۵	۷۹,۴۸۳	۰	۰	۰	۳,۱۷۰,۵۰۶	۴۲,۴۹۸	۱۰,۰۵۵	۰	HC.۲	خدمات توانبخشی		
۸۶۱,۰۷۴	۰	۰	۰	۰	۲۰۲,۱۷۳	۶۲۴,۹۲۵	۰	۱۸۶	۰	۰	۰	۰	۰	۳۳,۷۸۹	۰	۰	۰	HC.۳	خدمات پرستاری بلند مدت		
۲۰,۴۷۰,۴۳۰	۰	۰	۰	۰	۰	۱۴,۱۹۹,۷۸۶	۱۹۴,۱۵۱	۲۶۱,۴۳۷	۱,۷۰۴,۹۳۹	۱,۲۸۵,۷۲۶	۲۰,۷۶۸	۰	۵۱۳,۱۳۳	۱۳۲,۸۵۳	۵۹۹,۴۴۹	۱,۴۱۵,۲۴۳	۲۶۷,۹۴۵	HC.۴	خدمات جانبی مراقبت پزشکی		
۴۷,۳۹۴,۳۴۲	۰	۰	۰	۰	۰	۳۵,۵۳۳,۸۴۰	۶۸۴	۷۶۸	۵,۵۱۵,۸۰۱	۳,۶۱۵,۴۵۶	۳۵,۰۵۸	۲۵,۹۸۰	۱۲۲,۳۹۶	۱,۱۷۵,۷۱۷	۱,۰۰۹,۶۴۷	۳۵۸,۹۹۶	۰	HC.۵	انواع دارو و سایر کالاهای پزشکی توزیع شده به بیماران سرپایی		
۱۳,۹۵۳,۳۵۹	۱۱,۸۹۴	۱۱,۸۱۲,۶۸۹	۰	۰	۰	۱۰۸,۴۵۴	۰	۰	۰	۰	۵۹۲	۰	۰	۱,۷۴۷,۰۰۰	۰	۲۲۲,۷۳۰	۰	HC.۶	خدمات بهداشت عمومی و پیشگیری		
۲,۹۵۲,۹۰۴	۰	۴۸,۸۱۱	۰	۰	۰	۰	۰	۰	۵۷۴,۴۵۵	۰	۱۹,۲۲۰	۰	۰	۲۶۲,۹۴۳	۱۶۰,۲۳۳	۱,۵۷۹,۴۷۷	۳۰۷,۷۶۵	HC.۷	مدیریت سلامت و بیمه سلامت		
۳,۷۲۰,۵۱۵	۰	۰	۰	۲,۴۱۴,۷۹۷	۰	۰	۲۴۶,۶۴۱	۸۰۰,۴۰۸	۰	۰	۰	۰	۰	۲۵۸,۶۶۹	۰	۰	۰	HC.nsk	سایر هزینه‌ها که بر اساس نوع کارکرد مشخص نیستند		
۳۶۷,۱۸۲,۰۳۴	۱۱,۸۹۴	۱۱,۸۶۳,۸۲۵	۰	۲,۴۱۴,۷۹۷	۳۰۵,۴۰۱	۱۴۹,۶۹۵,۷۰۰	۱,۵۵۴,۹۰۰	۳,۴۰۷,۴۰۰	۲۷,۶۵۰,۶۴۰	۱۷,۷۷۱,۳۶۷	۳۶۶,۱۵۱	۲۵۶,۵۳۱	۲,۸۴۶,۰۰۵	۸,۳۸۶,۲۰۵	۴,۴۶۳,۷۴۷	۳۱,۱۵۷,۲۴۳	۵,۰۲۰,۱۳۰	TCHE	کل هزینه جاری بهداشت		
۶,۰۵۲,۹۵۵	۰	۲,۸۰۸	۰	۰	۲۳,۳۶۶	۰	۰	۰	۳۴۹,۸۴۹	۱۷,۶۲۹	۱۲,۳۵۳	۲,۱۵۵	۶۷,۸۷۱	۳,۱۷۳,۰۲۲	۳,۹۱۳	۲,۲۰۷,۶۵۳	۱۹۲,۳۶۶	HCR.۱	تشکیل سرمایه‌های موسسات فراهم کننده خدمات سلامت		
۲۷۳,۲۳۴,۹۸۹	۱۱,۸۹۴	۱۱,۸۶۶,۶۳۳	۰	۲,۴۱۴,۷۹۷	۳۲۸,۷۶۷	۱۴۹,۶۹۵,۷۰۰	۱,۵۵۴,۹۰۰	۳,۴۰۷,۴۰۰	۲۸,۰۰۰,۴۸۹	۱۷,۷۸۸,۹۹۶	۳۸۸,۵۰۴	۲۵۸,۶۸۶	۲,۹۱۳,۸۷۶	۱۱,۵۵۹,۲۲۷	۴,۴۶۷,۶۶۰	۳۳,۳۴۴,۹۹۶	۵,۲۱۲,۴۶۵	THE	کل هزینه سلامت		
۸,۳۸۰,۹۶۵	۱,۷۲۵	۰	۰	۰	۰	۷۴۱,۷۲۱	۰	۰	۰	۰	۰	۰	۰	۱۷۶,۵۹۸	۰	۷,۲۲۶,۱۵۵	۲۳۴,۷۶۶	HCR.۲	آموزش و تعلیم کارکنان سلامت		
۱,۳۵۵,۶۷۶	۱,۳۶۲	۰	۲۴,۹۹۹	۰	۰	۰	۰	۰	۰	۰	۰	۰	۰	۶۹۳,۶۰۸	۰	۵۵۳,۱۶۰	۸۲,۵۴۷	HCR.۳	تحقیق و توسعه در زمینه سلامت		
۱۳,۹۰۴	۰	۲۵۸	۰	۰	۰	۰	۰	۰	۰	۰	۶۳۸	۰	۰	۰	۰	۱۳۰,۰۰۸	۰	HCR.۴	نظارت بر مواد غذایی، آب آشامیدنی و نکات بهداشتی		
۱,۴۳۹,۵۹۳	۰	۰	۰	۰	۰	۰	۰	۰	۰	۰	۱,۹۹۷	۸,۴۳۸	۰	۱۷۵,۹۸۱	۰	۱,۲۵۳,۱۷۷	۰	HCR.۵	بهداشت محیط		
۱,۵۲۹,۲۱۵	۰	۰	۰	۰	۰	۰	۰	۰	۰	۰	۰	۰	۰	۱,۵۲۱,۵۸۸	۰	۰	۰	HCR.۶	اداره و تهیه خدمات اجتماعی بصورت کمک زندگی		
۳۶۹,۶۳۹	۰	۰	۰	۰	۰	۰	۰	۰	۰	۰	۰	۰	۰	۳۸,۳۸۳	۰	۱,۲۵۶	۰	HCR.۷	اداره و تهیه مزایای نقدی مربوط به تامین سلامت		
۳,۷۳۰	۳,۷۳۰	۰	۰	۰	۰	۰	۰	۰	۰	۰	۰	۰	۰	۰	۰	۰	۰	HCR.nsk	سایر هزینه‌های سلامت که نوع آن مشخص نیست		
۲۸۶,۳۲۷,۷۱۱	۱۸,۷۱۰	۱۱,۸۶۶,۸۹۰	۲۴,۹۹۹	۲,۴۱۴,۷۹۷	۳۲۸,۷۶۷	۱۵۰,۴۴۵,۰۴۸	۱,۵۵۴,۹۰۰	۳,۴۰۷,۴۰۰	۲۸,۰۰۰,۴۸۹	۱۷,۷۸۸,۹۹۶	۳۹۱,۱۳۹	۲۶۷,۱۲۳	۲,۹۱۳,۸۷۶	۱۴,۴۹۵,۳۸۶	۴,۴۶۷,۶۶۰	۴۲,۴۱۱,۷۵۳	۵,۵۲۹,۷۷۹	GHE	هزینه‌های عمومی سلامت		

(۱) ارقام این ستون مربوط به مخارج بهداشت و درمان کسبه امداد امام خمینی، بنیاد شهید، بنیاد بهسازی‌های خاص و... می‌باشد.

(۲) این رقم شامل آموزش گروه پزشکی و پرپزشکی نیز می‌باشد.

جمع	دفینای خارج	بخش خصوصی HF.2							دولت عمومی HF.1										عاملین تامین مالی		کارکردها	
		شرکت‌ها HF.2.5			موسسات غیرانتقاعی در خدمت خانوارها	خانوارها	شرکت‌های بیمه تکمیلی (HF.2.2)		صندوقهای تامین اجتماعی HF.1.2		دولت داخلی (HF.1.1)											
		سایر شرکتها	دانشگاه آزاد	بانک‌ها			شرکت‌های بیمه تکمیلی خصوصی	شرکت‌های بیمه تکمیلی دولتی	سازمان تامین اجتماعی	سازمان خدمات درمانی	دولت محلی	دولت مرکزی (HF.1.1.1)										
					صدا و سیما	سازمان خدمات درمانی نفت						سایر دستگاه‌های دولت مرکزی (1)	نیروهای مسلح	دانشگاه‌های علوم پزشکی زیر مجموعه وزارت بهداشت	وزارت بهداشت و درمان							
	HF.3	HF.2.5.3	HF.2.5.2	HF.2.5.1	HF.2.4	HF.2.3	HF.2.2.2	HF.2.2.1	HF.1.2.2	HF.1.2.1	HF.1.1.3	HF.1.1.1.6	HF.1.1.1.5	HF.1.1.1.4	HF.1.1.1.3	HF.1.1.1.2	HF.1.1.1.1	کد ICHA	شرح			
۶۰.۶۲	۰	۰	۰	۰	۳۱	۶۵	۷۲	۶۸	۷۰	۷۲	۷۷	۸۶	۷۶	۱۱	۶۲	۶۵	۸۰	HC.۱	خدمات درمانی			
۱.۴۹	۰	۰	۰	۰	۰	۱	۰	۰	۰	۰	۰	۰	۰	۲۲	۱	۰	۰	HC.۲	خدمات توانبخشی			
۰.۳۰	۰	۰	۰	۰	۶۱	۰	۰	۰	۰	۰	۰	۰	۰	۰	۰	۰	۰	HC.۳	خدمات پرستاری بلند مدت			
۷.۱۵	۰	۰	۰	۰	۰	۹	۱۲	۸	۶	۷	۵	۰	۱۸	۱	۱۰	۳	۵	HC.۴	خدمات جانبی مراقبت پزشکی			
۱۶.۵۵	۰	۰	۰	۰	۰	۲۴	۰	۰	۲۰	۲۰	۹	۱۰	۴	۸	۲۳	۱	۰	HC.۵	انواع دارو و سایر کارکدهای پزشکی توزیع شده به بیماران سرپایی			
۴.۸۷	۶۴	۱۰۰	۰	۰	۰	۰	۰	۰	۰	۰	۰	۰	۰	۱۲	۰	۱	۰	HC.۶	خدمات بهداشت عمومی و پیشگیری			
۱.۰۳	۰	۰	۰	۰	۰	۰	۰	۰	۲	۰	۵	۰	۰	۲	۴	۴	۶	HC.۷	مدیریت سلامت و بیمه‌ی سلامت			
۱.۳۰	۰	۰	۰	۱۰۰	۰	۰	۱۶	۲۳	۰	۰	۰	۰	۰	۲	۰	۰	۰	HC.n.s.k	سایر هزینه‌ها که بر اساس نوع کارکرد مشخص نیستند			
۹۳.۳۱	۶۴	۱۰۰	۰	۱۰۰	۹۳	۱۰۰	۱۰۰	۱۰۰	۹۹	۱۰۰	۹۶	۹۶	۹۸	۵۸	۱۰۰	۷۳	۹۱	TCHE	کل هزینه‌ی جاری بهداشت			
۲.۱۱	۰	۰	۰	۰	۷	۰	۰	۰	۱	۰	۳	۱	۲	۲۲	۰	۵	۳	HCR.۱	تشکیل سرمایه‌ی موسسات فراهم کننده‌ی خدمات سلامت			
۹۵.۴۳	۶۴	۱۰۰	۰	۱۰۰	۱۰۰	۱۰۰	۱۰۰	۱۰۰	۱۰۰	۱۰۰	۹۹	۹۷	۱۰۰	۸۰	۱۰۰	۷۹	۹۴	THE	کل هزینه‌ی سلامت			
۲.۹۳	۹	۰	۰	۰	۰	۰	۰	۰	۰	۰	۰	۰	۰	۱	۰	۱۷	۴	HCR.۲	آموزش و تعلیم کارکنان سلامت			
۰.۴۷	۷	۰	۱۰۰	۰	۰	۰	۰	۰	۰	۰	۰	۰	۰	۵	۰	۱	۱	HCR.۳	تحقیق و توسعه در زمینه سلامت			
۰.۰۰	۰	۰	۰	۰	۰	۰	۰	۰	۰	۰	۰	۰	۰	۰	۰	۰	۰	HCR.۴	نظارت بر مواد غذایی، آب آشامیدنی و نکات بهداشتی			
۰.۵۰	۰	۰	۰	۰	۰	۰	۰	۰	۰	۰	۱	۳	۰	۱	۰	۳	۰	HCR.۵	بهداشت محیط			
۰.۵۳	۰	۰	۰	۰	۰	۰	۰	۰	۰	۰	۰	۰	۰	۱۰	۰	۰	۰	HCR.۶	اداره و تهیه‌ی خدمات اجتماعی بصورت کمک زندگی			
۰.۱۳	۰	۰	۰	۰	۰	۰	۰	۰	۰	۰	۰	۰	۰	۳	۰	۰	۰	HCR.۷	اداره و تهیه‌ی مزایای نقدی مربوط به تامین سلامت			
۰.۰۰	۲۰	۰	۰	۰	۰	۰	۰	۰	۰	۰	۰	۰	۰	۰	۰	۰	۰	HCR.n.s.k	سایر هزینه‌های سلامت که نوع آن مشخص نیست			
۱۰۰	۱۰۰	۱۰۰	۱۰۰	۱۰۰	۱۰۰	۱۰۰	۱۰۰	۱۰۰	۱۰۰	۱۰۰	۱۰۰	۱۰۰	۱۰۰	۱۰۰	۱۰۰	۱۰۰	۱۰۰	GHE	هزینه‌های عمومی سلامت			

جمع	دنیای خارج	بخش خصوصی HF.2							دولت عمومی HF.1										کارکردها	عاملین تامین مالی	
		شرکت‌ها HF.2.5			موسسات غیرانتفاعی در خدمت خاتوارها	خانوارها	شرکت‌های بیمه تکمیلی (HF.2.2)		صندوقهای تامین اجتماعی HF.1.2		دولت داخلی (HF.1.1)										
		سایر شرکتها	دانشگاه آزاد	بانکها			شرکت‌های بیمه تکمیلی خصوصی	شرکت‌های بیمه تکمیلی دولتی	سازمان تامین اجتماعی	سازمان خدمات درمانی	دولت محلی	دولت مرکزی (HF.1.1.1)									
												صدا و سیما	سازمان خدمات درمانی صنعت نفت	سایر دستگاه‌های دولت مرکزی (1)	نیروهای مسلح	دانشگاههای علوم پزشکی زیر مجموعه وزارت بهداشت	وزارت بهداشت و درمان				
	HF.3	HF.2.5.3	HF.2.5.2	HF.2.5.1	HF.2.4	HF.2.3	HF.2.2.2	HF.2.2.1	HF.1.2.2	HF.1.2.1	HF.1.1.3	HF.1.1.1.6	HF.1.1.1.5	HF.1.1.1.4	HF.1.1.1.3	HF.1.1.1.2	HF.1.1.1.1	کد ICHA	شرح		
۱۰۰	۰	۰	۰	۰	۰	۵۷	۱	۱	۱۱	۷	۰	۰	۱	۱	۲	۱۶	۳	HC.۱	خدمات درمانی		
۱۰۰	۰	۰	۰	۰	۰	۱۹	۰	۰	۳	۲	۰	۰	۰	۷۴	۱	۰	۰	HC.۲	خدمات توانبخشی		
۱۰۰	۰	۰	۰	۰	۲۳	۷۳	۰	۰	۰	۰	۰	۰	۰	۴	۰	۰	۰	HC.۳	خدمات پرستاری بلند مدت		
۱۰۰	۰	۰	۰	۰	۰	۶۹	۱	۱	۸	۶	۰	۰	۳	۱	۲	۷	۱	HC.۴	خدمات جانی مراقبت پزشکی		
۱۰۰	۰	۰	۰	۰	۰	۷۵	۰	۰	۱۲	۸	۰	۰	۰	۲	۲	۱	۰	HC.۵	انواع دارو و سایر کالاهای پزشکی توزیع شده به بیماران سرپایی		
۱۰۰	۰	۸۵	۰	۰	۰	۱	۰	۰	۰	۰	۰	۰	۰	۱۳	۰	۲	۰	HC.۶	خدمات بهداشت عمومی و پیشگیری		
۱۰۰	۰	۲	۰	۰	۰	۰	۰	۰	۱۹	۰	۱	۰	۰	۹	۵	۵۳	۱۰	HC.۷	مدیریت سلامت و بیمه سلامت		
۱۰۰	۰	۰	۰	۶۵	۰	۰	۷	۲۲	۰	۰	۰	۰	۰	۷	۰	۰	۰	HC.n.s.k	سایر هزینه‌ها که بر اساس نوع کارکرد مشخص نیستند		
۸۰۰	۰	۸۶	۰	۶۵	۲۴	۲۹۴	۸	۲۴	۵۴	۲۳	۱	۰	۴	۱۱۱	۱۲	۷۹	۱۴	TCHE	کل هزینه‌ی جاری بهداشت		
۱۰۰	۰	۰	۰	۰	۰	۰	۰	۰	۶	۰	۰	۰	۱	۵۲	۰	۳۶	۳	HCR.۱	تشکیل سرمایه‌ی موسسات فراهم کننده‌ی خدمات سلامت		
۹۰۰	۰	۸۶	۰	۶۵	۲۴	۲۹۴	۸	۲۴	۶۰	۲۳	۱	۰	۵	۱۶۳	۱۲	۱۱۶	۱۷	THE	کل هزینه‌ی سلامت		
۱۰۰	۰	۰	۰	۰	۰	۹	۰	۰	۰	۰	۰	۰	۰	۲	۰	۸۶	۳	HCR.۲	آموزش و تعلیم کارکنان سلامت		
۱۰۰	۰	۰	۲	۰	۰	۰	۰	۰	۰	۰	۰	۰	۰	۵۱	۰	۴۱	۶	HCR.۳	تحقیق و توسعه در زمینه سلامت		
۱۰۰	۰	۲	۰	۰	۰	۰	۰	۰	۰	۰	۵	۰	۰	۰	۰	۹۴	۰	HCR.۴	نظارت بر مواد غذایی، آب آشامیدنی و نکات بهداشتی		
۱۰۰	۰	۰	۰	۰	۰	۰	۰	۰	۰	۰	۱	۰	۰	۱۲	۰	۸۷	۰	HCR.۵	بهداشت محیط		
۱۰۰	۰	۰	۰	۰	۰	۰	۰	۰	۰	۰	۰	۰	۰	۱۰۰	۰	۰	۰	HCR.۶	اداره و تهیه‌ی خدمات اجتماعی بصورت کمک زندگی		
۱۰۰	۰	۰	۰	۰	۰	۰	۰	۰	۰	۰	۰	۰	۰	۱۰۰	۰	۰	۰	HCR.۷	اداره و تهیه‌ی مزایای نقدی مربوط به تامین سلامت		
۱۰۰	۱۰۰	۰	۰	۰	۰	۰	۰	۰	۰	۰	۰	۰	۰	۰	۰	۰	۰	HCR.n.s.k	سایر هزینه‌های سلامت که نوع آن مشخص نیست		
۱۰۰	۰	۴	۰	۱	۰	۵۳	۱	۱	۱۰	۶	۰	۰	۱	۵	۲	۱۵	۲	GHE	هزینه‌های عمومی سلامت		

جمع	دنیای خارج	بخش خصوصی HF.2							دولت عمومی HF.1										ارائه دهندگان عاملین تأمین مالی		
		شرکت‌ها HF.2.5			مؤسسات غیر لتقاعی در خدمت خانوارها	خانوارها	شرکت‌های بیمه تکمیلی (HF.2.2)		صندوقهای تأمین اجتماعی HF.1.2		دولت داخلی (HF.1.1)										
		سایر شرکتها	دانشگاه آزاد	بانک‌ها			شرکت‌های بیمه تکمیلی دولتی	شرکت‌های بیمه تکمیلی خصوصی	سازمان تأمین اجتماعی	سازمان خدمات درمانی	دولت مطی	دولت مرکزی (HF.1.1.1)									
												صدا و سیما	سازمان خدمات درمانی صنعت نفت	سایر دستگاه‌های دولت مرکزی ^(۱)	نیروهای مسلح	دانشگاههای علوم پزشکی زیر مجموعه وزارت بهداشت	وزارت بهداشت و درمان				
HF.3	HF.2.5.3	HF.2.5.2	HF.2.5.1	HF.2.4	HF.2.3	HF.2.2.2	HF.2.2.1	HF.1.2.2	HF.1.2.1	HF.1.1.3	HF.1.1.1.6	HF.1.1.1.5	HF.1.1.1.4	HF.1.1.1.3	HF.1.1.1.2	HF.1.1.1.1	کد ICHA	شرح			
۱۳۶,۵۵۴,۳۹۵	۰	۲,۳۲۵	۰	۰	۲,۳۷۶	۶۵,۰۹۷,۱۹۳	۱,۰۸۷,۱۵۸	۲,۳۶۹,۶۱۵	۱۱,۸۴۵,۱۰۲	۱۱,۴۰۳,۳۵۷	۹۹,۷۳۷	۲۱۲,۵۸۴	۱,۳۴۳,۴۶۴	۲,۹۴۰,۹۰۰	۲,۰۱۰,۷۷۸	۲۳,۷۹۵,۳۸۷	۴,۴۴۴,۴۲۰	HP.۱	بیمارستان‌ها		
۵۹۳,۳۹۸	۰	۰	۰	۰	۸۹,۵۰۲	۴۵۹,۸۲۸	۰	۱۸۶	۰	۰	۰	۰	۰	۴۳,۸۸۲	۰	۰	۰	HP.۲	فراهم کنندگان خدمات پرستاری و تسهیلات اقامتی		
۸۲,۸۴۲,۱۶۲	۶,۵۴۱	۴۳۵	۰	۰	۲۳۶,۸۸۹	۵۰,۸۱۶,۷۳۴	۲۲,۴۱۶	۳۳۶,۴۲۴	۱۰,۰۶۵,۱۳۱	۴,۰۱۱,۶۵۰	۲۳۸,۹۵۲	۲۰,۱۲۲	۱,۵۷۰,۴۱۲	۴,۵۰۹,۶۱۸	۱,۲۸۳,۰۸۹	۹,۲۳۴,۰۷۶	۲۹۱,۶۷۲	HP.۳	فراهم کنندگان خدمات سرپایی		
۴۲,۷۸۳,۴۱۲	۰	۰	۰	۰	۰	۳۳,۱۵۶,۸۴۸	۶۸۴	۷۶۸	۵,۵۱۵,۸۰۱	۲,۳۵۶,۳۶۰	۳۳,۲۲۹	۲۵,۹۸۰	۰	۶۸,۱۳۹	۱,۰۰۹,۶۴۷	۳,۹۵۵	۰	HP.۴	داروخانه‌ها و سایر خرده‌فروشان کالاهای پزشکی		
۸۱,۷۱۰	۹,۰۸۳	۰	۰	۰	۰	۰	۰	۰	۰	۱۹,۲۲۰	۰	۰	۰	۱۳,۰۹۳	۰	۴۰,۳۱۴	۰	HP.۵	تهیه کنندگان و اداره کنندگان برنامه‌های سلامت عمومی		
۴,۰۹۰,۸۱۷	۰	۵۱,۱۸۴	۰	۰	۰	۰	۰	۰	۵۷۴,۴۵۵	۱۷,۶۲۹	۰	۰	۰	۱,۲۲۷,۲۷۷	۱۶۰,۲۳۳	۱,۵۸۳,۶۶۶	۴۷۶,۳۷۳	HP.۶	اداره‌ی سلامت عمومی و بیمه		
۱۳,۸۳۰,۶۸۶	۰	۱۱,۸۱۲,۹۴۷	۰	۰	۰	۱۷۲,۷۲۴	۰	۰	۰	۰	۰	۰	۰	۱,۸۴۵,۰۱۵	۰	۰	۰	HP.۷	سایر رشته فعالیت‌ها		
۱۱,۸۲۶,۷۰۴	۳,۰۸۶	۰	۲۴,۹۹۹	۰	۰	۷۴۱,۷۲۱	۰	۰	۰	۰	۰	۸,۴۳۸	۰	۲,۹۷۶,۷۹۲	۰	۷,۷۵۴,۳۵۵	۳۱۷,۳۱۳	HP.۸	مؤسسات فراهم کننده‌ی خدمات وابسته به سلامت		
۳,۷۲۴,۴۲۷	۰	۰	۰	۲,۴۱۴,۷۹۷	۰	۰	۲۴۶,۶۴۱	۸۰۰,۴۰۸	۰	۰	۰	۰	۰	۲۵۸,۶۶۹	۳,۹۱۳	۰	۰	HP.nsk	سایر فراهم کنندگان خدمات سلامت		
۲۸۶,۳۲۷,۷۱۱	۱۸,۷۱۰	۱۱,۸۶۶,۸۹۰	۲۴,۹۹۹	۲,۴۱۴,۷۹۷	۳۲۸,۶۷۷	۱۵۰,۴۴۵,۰۴۸	۱,۵۵۴,۹۰۰	۳,۴۰۷,۴۰۰	۲۸,۰۰۰,۴۸۹	۱۷,۷۸۸,۹۹۶	۳۹۱,۱۳۹	۲۶۷,۱۲۳	۲,۹۱۳,۸۷۶	۱۴,۴۹۵,۳۸۶	۴,۴۶۷,۶۶۰	۴۲,۴۱۱,۷۵۳	۵,۵۲۹,۷۷۹		جمع		

(۱) ارقام این ستون مربوط به مخارج بهداشت و درمان کمیته امداد امام خمینی، بنیاد شهید، بنیاد بیماری‌های خاص و بنیاد جانیان می‌باشد.

جمع	نمای خارج	بخش خصوصی HF.2							دولت عمومی HF.1										ارائه دهندگان عاملین تأمین مالی		
		شرکت‌ها HF.2.5			موسسات غیر انتفاعی در خدمت خانوارها	خانوارها	شرکت‌های بیمه تکمیلی (HF.2.2)		صنوفهای تأمین اجتماعی HF.1.2		دولت داخلی (HF.1.1)										
		سایر شرکتها	دانشگاه آزاد	بانکها			شرکت‌های بیمه تکمیلی خصوصی	شرکت‌های بیمه تکمیلی دولتی	سازمان تأمین اجتماعی	سازمان خدمات درمانی	دولت محلی	دولت مرکزی (HF.1.1.1)									
												صدا و سیما	سازمان خدمات درمانی صنعت نفت	سایر دستگاه‌های دولت مرکزی ^(۱)	نیروهای مسلح	دانشگاههای علوم پزشکی زیر مجموعه وزارت بهداشت	وزارت بهداشت و درمان				
HF.3	HF.2.5.3	HF.2.5.2	HF.2.5.1	HF.2.4	HF.2.3	HF.2.2.2	HF.2.2.1	HF.1.2.2	HF.1.2.1	HF.1.1.3	HF.1.1.1.6	HF.1.1.1.5	HF.1.1.1.4	HF.1.1.1.3	HF.1.1.1.2	HF.1.1.1.1	کد ICHA	شرح			
۴۴	۰	۰	۰	۱	۴۳	۷۰	۶۷	۴۲	۶۴	۲۵	۸۰	۴۶	۲۰	۴۵	۵۶	۸۰	HP.۱	بیمارستان‌ها			
۰	۰	۰	۰	۲۷	۰	۰	۰	۰	۰	۰	۰	۰	۰	۰	۰	۰	HP.۲	فراهم‌کنندگان خدمات پرستاری و تسهیلات اقامتی			
۲۹	۳۵	۰	۰	۷۲	۳۴	۱۴	۱۰	۳۶	۲۳	۶۱	۸	۵۴	۳۱	۲۹	۲۲	۵	HP.۳	فراهم‌کنندگان خدمات سرپایی			
۱۵	۰	۰	۰	۰	۲۲	۰	۰	۲۰	۱۳	۸	۱۰	۰	۵	۲۳	۰	۰	HP.۴	داروخانه‌ها و سایر خرده‌فروشان کالاهای پزشکی			
۰	۴۹	۰	۰	۰	۰	۰	۰	۰	۰	۵	۰	۰	۰	۰	۰	۰	HP.۵	تهیه‌کنندگان و اداره‌کنندگان برنامه‌های سلامت عمومی			
۱	۰	۰	۰	۰	۰	۰	۰	۲	۰	۰	۰	۰	۸	۴	۴	۹	HP.۶	اداره‌ی سلامت عمومی و بیمه			
۵	۰	۱۰۰	۰	۰	۰	۰	۰	۰	۰	۰	۰	۰	۱۳	۰	۰	۰	HP.۷	سایر رشته‌ فعالیت‌ها			
۴	۱۶	۰	۱۰۰	۰	۰	۰	۰	۰	۰	۰	۳	۰	۲۱	۰	۱۸	۶	HP.۸	موسسات فراهم‌کننده‌ی خدمات وابسته به سلامت			
۱	۰	۰	۰	۱۰۰	۰	۰	۱۶	۲۳	۰	۰	۰	۰	۲	۰	۰	۰	HP.n.s.k	سایر فراهم‌کنندگان خدمات سلامت			
۱۰۰	۱۰۰	۱۰۰	۱۰۰	۱۰۰	۱۰۰	۱۰۰	۱۰۰	۱۰۰	۱۰۰	۱۰۰	۱۰۰	۱۰۰	۱۰۰	۱۰۰	۱۰۰	۱۰۰		جمع			

جمع	دنیای خارج	بخش خصوصی HF.2							دولت عمومی HF.1										ارائه دهندگان عاملین تأمین مالی		
		شرکت‌ها HF.2.5			مؤسسات غیر انتفاعی در خدمت خانوارها	خانوارها	شرکت‌های بیمه تکمیلی (HF.2.2)		صنوفی‌های تأمین اجتماعی HF.1.2		دولت داخلی (HF.1.1)										
		سایر شرکتها	دانشگاه آزاد	بانک‌ها			شرکت‌های بیمه تکمیلی خصوصی	شرکت‌های بیمه تکمیلی دولتی	سازمان تأمین اجتماعی	سازمان خدمات درمانی	دولت محلی	دولت مرکزی (HF.1.1.1)									
												صدا و سیما	سازمان خدمات درمانی صنعت نفت	سایر دستگاه‌های دولت مرکزی (1)	نبروهای مسلح	دانشگاه‌های علوم پزشکی زیر مجموعه وزارت بهداشت	وزارت بهداشت و درمان				
HF.3	HF.2.5.3	HF.2.5.2	HF.2.5.1	HF.2.4	HF.2.3	HF.2.2.2	HF.2.2.1	HF.1.2.2	HF.1.2.1	HF.1.1.3	HF.1.1.1.6	HF.1.1.1.5	HF.1.1.1.4	HF.1.1.1.3	HF.1.1.1.2	HF.1.1.1.1	کد ICHA	شرح			
۱۰۰	۰	۰	۰	۰	۵۱	۱	۲	۹	۹	۰	۰	۱	۲	۲	۱۹	۴	HP.۱	بیمارستان‌ها			
۱۰۰	۰	۰	۰	۱۵	۷۷	۰	۰	۰	۰	۰	۰	۰	۷	۰	۰	۰	HP.۲	فراهم‌کنندگان خدمات پرستاری و تسهیلات اقامتی			
۱۰۰	۰	۰	۰	۰	۶۱	۰	۰	۱۲	۵	۰	۰	۲	۵	۲	۱۱	۰	HP.۳	فراهم‌کنندگان خدمات سرپایی			
۱۰۰	۰	۰	۰	۰	۷۷	۰	۰	۱۳	۶	۰	۰	۰	۲	۲	۰	۰	HP.۴	داروخانه‌ها و سایر خریدفروشان کالاها پزشکی			
۱۰۰	۱۱	۰	۰	۰	۰	۰	۰	۰	۰	۲۴	۰	۰	۱۶	۰	۴۹	۰	HP.۵	تهیه‌کنندگان و اداره‌کنندگان برنامه‌های سلامت عمومی			
۱۰۰	۰	۱	۰	۰	۰	۰	۰	۱۴	۰	۰	۰	۰	۳۰	۴	۳۹	۱۲	HP.۶	اداری سلامت عمومی و بیمه			
۱۰۰	۰	۸۵	۰	۰	۱	۰	۰	۰	۰	۰	۰	۰	۱۳	۰	۰	۰	HP.۷	سایر رشته فعالیت‌ها			
۱۰۰	۰	۰	۰	۰	۶	۰	۰	۰	۰	۰	۰	۰	۲۵	۰	۶۶	۳	HP.۸	مؤسسات فراهم‌کننده خدمات وابسته به سلامت			
۱۰۰	۰	۰	۰	۶۵	۰	۰	۷	۲۱	۰	۰	۰	۰	۷	۰	۰	۰	HP.n.s.k	سایر فراهم‌کنندگان خدمات سلامت			
۱۰۰	۰	۴	۰	۱	۰	۵۳	۱	۱	۱۰	۶	۰	۰	۱	۵	۲	۱۵	۲	جمع			

جمع	سایر فراهم کنندگان خدمات سلامت	موسسات فراهم کننده خدمات وابسته به سلامت	سایر رشته فعالیت‌ها	اداره‌ی سلامت عمومی و بیمه	تهیه‌کنندگان و اداره کنندگان برنامه‌های سلامت	داروخانه‌ها و سایر خرده‌فروشان کالاهای پزشکی	فراهم کنندگان خدمات سرپایی	فراهم کنندگان خدمات پرستاری و تسهیلات اقامتی	بیمارستان‌ها	فراهم کنندگان خدمات سلامت		کارکردها
										ICHA کد	شرح	
	HP.n.sk	HP.۸	HP.۷	HP.۶	HP.۵	HP.۴	HP.۳	HP.۲	HP.۱			
۱۷۳,۵۶۳,۹۳۴	۰	۰	۰	۶,۳۰۷	۰	۱,۳۰۸,۳۴۶	۵۵,۴۷۷,۰۵۳	۰	۱۱۶,۷۷۲,۲۲۸	HC.۱		خدمات درمانی
۴,۲۶۵,۴۷۸	۰	۰	۱,۷۲۶,۷۱۳	۰	۰	۰	۲,۰۷۸,۳۶۸	۱۲,۶۹۶	۴۴۷,۷۰۰	HC.۲		خدمات توانبخشی
۸۶۱,۰۷۴	۰	۰	۱۶۵,۰۹۷	۰	۰	۰	۱۱۷,۶۷۶	۵۷۱,۵۳۲	۶,۷۶۹	HC.۳		خدمات پرستاری بلند مدت
۲۰,۴۷۰,۴۳۰	۰	۰	۰	۰	۰	۰	۱۵,۶۶۹,۸۴۱	۰	۴,۸۰۰,۵۸۸	HC.۴		خدمات جانبی مراقبت پزشکی
۴۷,۳۹۴,۳۴۲	۰	۱,۳۰۷	۲,۷۵۶	۴۸۰,۷۶۶	۰	۴۱,۴۶۶,۳۱۲	۴,۸۵۹,۲۶۴	۰	۵۸۳,۹۳۶	HC.۵		انواع دارو و سایر کالاهای پزشکی توزیع شده به بیماران سرپایی
۱۳,۹۵۳,۳۵۹	۰	۱۷۵,۸۲۶	۱۱,۹۲۸,۲۳۵	۱۲۶,۹۳۶	۹,۶۹۴	۸,۷۵۴	۱,۷۰۳,۹۱۴	۰	۰	HC.۶		خدمات بهداشت عمومی و پیشگیری
۲,۹۵۲,۹۰۴	۰	۰	۰	۲,۹۳۳,۲۶۷	۱۹,۲۲۰	۰	۰	۰	۴۱۷	HC.۷		مدیریت سلامت و بیمه‌ی سلامت
۳,۷۲۰,۵۱۵	۳,۷۲۰,۵۱۵	۰	۰	۰	۰	۰	۰	۰	۰	HC.n.sk		سایر هزینه‌ها که بر اساس نوع کارکرد مشخص نیستند
۲۶۷,۱۸۲,۰۳۴	۳,۷۲۰,۵۱۵	۱۷۷,۱۳۴	۱۳,۸۲۲,۸۰۱	۳,۵۴۷,۲۷۵	۲۸,۹۱۴	۴۲,۷۸۳,۴۱۲	۷۹,۹۰۶,۱۱۷	۵۸۴,۲۲۸	۱۲۲,۶۱۱,۶۳۸	TCHE		کل هزینه‌ی جاری بهداشت
۶,۰۵۲,۹۵۵	۳,۹۱۳	۲۱۳,۸۲۵	۰	۱۸۸,۶۱۰	۹,۷۴۴	۰	۱,۶۸۴,۹۳۷	۹,۱۷۰	۳,۹۴۲,۷۵۷	HCR.۱		تشکیل سرمایه‌ی موسسات فراهم کننده‌ی خدمات سلامت
۲۷۳,۲۳۴,۹۸۹	۳,۷۲۴,۴۲۷	۳۹۰,۹۵۸	۱۳,۸۲۲,۸۰۱	۳,۷۳۵,۸۸۶	۳۸,۶۵۷	۴۲,۷۸۳,۴۱۲	۸۱,۵۹۱,۰۵۴	۵۹۳,۳۹۸	۱۲۶,۵۵۴,۳۹۵	THE		کل هزینه‌ی سلامت
۸,۳۸۰,۹۶۵	۰	۸,۳۸۰,۹۶۵	۰	۰	۰	۰	۰	۰	۰	HCR.۲		آموزش و تعلیم کارکنان سلامت
۱,۳۵۵,۶۷۶	۰	۱,۳۲۹,۴۵۹	۰	۰	۲۶,۲۱۷	۰	۰	۰	۰	HCR.۳		تحقیق و توسعه در زمینه سلامت
۱۳,۹۰۴	۰	۰	۲۵۸	۴,۶۰۶	۸,۴۰۲	۰	۶۳۸	۰	۰	HCR.۴		نظارت بر مواد غذایی، آب آشامیدنی و نکات بهداشتی
۱,۴۳۹,۵۹۳	۰	۱۸۴,۴۱۹	۰	۰	۴,۷۰۴	۰	۱,۲۵۰,۴۷۰	۰	۰	HCR.۵		بهداشت محیط
۱,۵۲۹,۲۱۵	۰	۱,۵۲۱,۵۸۸	۷,۶۲۷	۰	۰	۰	۰	۰	۰	HCR.۶		اداره و تهیه‌ی خدمات اجتماعی بصورت کمک زندگی
۳۶۹,۶۳۹	۰	۱۹,۳۱۴	۰	۳۵۰,۳۲۵	۰	۰	۰	۰	۰	HCR.۷		اداره و تهیه‌ی مزایای نقدی مربوط به تامین سلامت
۳,۷۳۰	۰	۰	۰	۰	۳,۷۳۰	۰	۰	۰	۰	HCR.n.sk		سایر هزینه‌های سلامت که نوع آن مشخص نیست
۲۸۶,۳۲۷,۷۱۱	۳,۷۲۴,۴۲۷	۱۱,۸۲۶,۷۰۴	۱۳,۸۳۰,۶۸۶	۴,۰۹۰,۸۱۷	۸۱,۷۱۰	۴۲,۷۸۳,۴۱۲	۸۲,۸۴۲,۱۶۲	۵۹۳,۳۹۸	۱۲۶,۵۵۴,۳۹۵	GHE		هزینه‌های عمومی سلامت

جمع	سایر فراهم‌کنندگان خدمات سلامت	موسسات فراهم‌کننده خدمات وابسته به سلامت	سایر رشته فعالیت‌ها	اداره‌ی سلامت عمومی و بیمه	تهیه‌کنندگان و اداره‌کنندگان برنامه‌های سلامت	داروخانه‌ها و سایر خرده‌فروشان کالاهای پزشکی	فراهم‌کنندگان خدمات سرپایی	فراهم‌کنندگان خدمات پرستاری و تسهیلات اقامتی	بیمارستان‌ها	فراهم‌کنندگان خدمات سلامت		کارکردها
										HP.n.s.k	HP.۸	
۶۱	۰	۰	۰	۰	۰	۳	۶۷	۰	۹۲	HC.۱		خدمات درمانی
۱	۰	۰	۱۲	۰	۰	۰	۳	۲	۰	HC.۲		خدمات توانبخشی
۰	۰	۰	۱	۰	۰	۰	۰	۹۶	۰	HC.۳		خدمات پرستاری بلند مدت
۷	۰	۰	۰	۰	۰	۰	۱۹	۰	۴	HC.۴		خدمات جانبی مراقبت پزشکی
۱۷	۰	۰	۰	۱۲	۰	۹۷	۶	۰	۰	HC.۵		انواع دارو و سایر کالاهای پزشکی توزیع شده به بیماران سرپایی
۵	۰	۱	۸۶	۳	۱۲	۰	۲	۰	۰	HC.۶		خدمات بهداشت عمومی و پیشگیری
۱	۰	۰	۰	۷۲	۲۴	۰	۰	۰	۰	HC.۷		مدیریت سلامت و بیمه‌ی سلامت
۱	۱۰۰	۰	۰	۰	۰	۰	۰	۰	۰	HC.n.s.k		سایر هزینه‌ها که بر اساس نوع کارکرد مشخص نیستند
۹۳	۱۰۰	۱	۱۰۰	۸۷	۳۵	۱۰۰	۹۶	۹۸	۹۷	TCHE		کل هزینه‌ی جاری بهداشت
۲	۰	۲	۰	۵	۱۲	۰	۲	۲	۳	HCR.۱		تشکیل سرمایه‌ی موسسات فراهم‌کننده‌ی خدمات سلامت
۹۵	۱۰۰	۳	۱۰۰	۹۱	۴۷	۱۰۰	۹۸	۱۰۰	۱۰۰	THE		کل هزینه‌ی سلامت
۳	۰	۷۱	۰	۰	۰	۰	۰	۰	۰	HCR.۲		آموزش و تعلیم کارکنان سلامت
۰	۰	۱۱	۰	۰	۳۲	۰	۰	۰	۰	HCR.۳		تحقیق و توسعه در زمینه سلامت
۰	۰	۰	۰	۰	۱۰	۰	۰	۰	۰	HCR.۴		نظارت بر مواد غذایی، آب آشامیدنی و نکات بهداشتی
۱	۰	۲	۰	۰	۶	۰	۲	۰	۰	HCR.۵		بهداشت محیط
۱	۰	۱۳	۰	۰	۰	۰	۰	۰	۰	HCR.۶		اداره و تهیه‌ی خدمات اجتماعی بصورت کمک زندگی
۰	۰	۰	۰	۹	۰	۰	۰	۰	۰	HCR.۷		اداره و تهیه‌ی مزایای نقدی مربوط به تامین سلامت
۰	۰	۰	۰	۰	۵	۰	۰	۰	۰	HCR.n.s.k		سایر هزینه‌های سلامت که نوع آن مشخص نیست
۱۰۰	۱۰۰	۱۰۰	۱۰۰	۱۰۰	۱۰۰	۱۰۰	۱۰۰	۱۰۰	۱۰۰	GHE		هزینه‌های عمومی سلامت

جمع	سایر فراهم کنندگان خدمات سلامت	موسسات فراهم کننده خدمات وابسته به سلامت	سایر رشته فعالیت‌ها	اداره‌ی سلامت عمومی و بیمه	تهیه کنندگان و اداره کنندگان برنامه‌های سلامت	داروخانه‌ها و سایر خرده‌فروشان کالاهای پزشکی	فراهم کنندگان خدمات سرپایی	فراهم کنندگان خدمات پرستاری و تسهیلات اقامتی	بیمارستان‌ها	فراهم کنندگان خدمات سلامت		کارکردها
										ICHA	کد	
	HP.n.s.k	HP.۸	HP.۷	HP.۶	HP.۵	HP.۴	HP.۳	HP.۲	HP.۱		شرح	
۱۰۰	۰	۰	۰	۰	۰	۱	۳۲	۰	۶۷	HC.۱	خدمات درمانی	
۱۰۰	۰	۰	۴۰	۰	۰	۰	۴۹	۰	۱۰	HC.۲	خدمات توانبخشی	
۱۰۰	۰	۰	۱۹	۰	۰	۰	۱۴	۶۶	۱	HC.۳	خدمات پرستاری بلند مدت	
۱۰۰	۰	۰	۰	۰	۰	۰	۷۷	۰	۲۳	HC.۴	خدمات جانبی مراقبت پزشکی	
۱۰۰	۰	۰	۰	۱	۰	۸۷	۱۰	۰	۱	HC.۵	انواع دارو و سایر کالاهای پزشکی توزیع شده به بیماران سرپایی	
۱۰۰	۰	۱	۸۵	۱	۰	۰	۱۲	۰	۰	HC.۶	خدمات بهداشت عمومی و پیشگیری	
۱۰۰	۰	۰	۰	۹۹	۱	۰	۰	۰	۰	HC.۷	مدیریت سلامت و بیمه‌ی سلامت	
۱۰۰	۱۰۰	۰	۰	۰	۰	۰	۰	۰	۰	HC.n.s.k	سایر هزینه‌ها که بر اساس نوع کارکرد مشخص نیستند	
۱۰۰	۱	۰	۵	۱	۰	۱۶	۳۰	۰	۴۶	TCHE	کل هزینه‌ی جاری بهداشت	
۱۰۰	۰	۴	۰	۳	۰	۰	۲۸	۰	۶۵	HCR.۱	تشکیل سرمایه‌ی موسسات فراهم کننده‌ی خدمات سلامت	
۱۰۰	۱	۰	۵	۱	۰	۱۶	۳۰	۰	۴۶	THE	کل هزینه‌ی سلامت	
۱۰۰	۰	۱۰۰	۰	۰	۰	۰	۰	۰	۰	HCR.۲	آموزش و تعلیم کارکنان سلامت	
۱۰۰	۰	۹۸	۰	۰	۲	۰	۰	۰	۰	HCR.۳	تحقیق و توسعه در زمینه سلامت	
۱۰۰	۰	۰	۲	۳۳	۶۰	۰	۵	۰	۰	HCR.۴	نظارت بر مواد غذایی، آب آشامیدنی و نکات بهداشتی	
۱۰۰	۰	۱۳	۰	۰	۰	۰	۸۷	۰	۰	HCR.۵	بهداشت محیط	
۱۰۰	۰	۱۰۰	۰	۰	۰	۰	۰	۰	۰	HCR.۶	اداره و تهیه‌ی خدمات اجتماعی بصورت کمک زندگی	
۱۰۰	۰	۵	۰	۹۵	۰	۰	۰	۰	۰	HCR.۷	اداره و تهیه‌ی مزایای نقدی مربوط به تامین سلامت	
۱۰۰	۰	۰	۰	۰	۱۰۰	۰	۰	۰	۰	HCR.n.s.k	سایر هزینه‌های سلامت که نوع آن مشخص نیست	
۱۰۰	۱	۴	۵	۱	۰	۱۵	۲۹	۰	۴۴	GHE	هزینه‌های عمومی سلامت	

جمع	دنیای خارج	جوه خصوصی					جوه عمومی S.۱				منبع تامین مالی		عواملین تامین مالی	
		S.۲					S.۱.۲ سایر جوه عمومی		S.۱.۱ جوه دولت داخلی					
		S.۲.۴ سایر جوه خصوصی		S.۲.۳ جوه موسسات غیرانتفاعی در خدمت اشخاص	S.۲.۲ جوه خانوار	S.۲.۱ جوه کارفرما	S.۱.۲.۲ سایر	S.۱.۲.۱ برگشت از دارایی های نگه داشته شده توسط سازمان عمومی	S.۱.۱.۲ درآمد دولت محلی	S.۱.۱.۱ درآمد دولت مرکزی	کد ICHA	شرح		
		S.۲.۴.۲	S.۲.۴.۱											
۵,۵۲۹,۷۷۹	۵,۵۲۹,۷۷۹	HF.1.1.1.1	وزارت بهداشت و درمان			
۴۲,۴۱۱,۷۵۳	۴۲,۴۱۱,۷۵۳	HF.1.1.1.2	دانشگاههای علوم پزشکی زیر مجموعه وزارت بهداشت			
۴,۴۶۷,۶۶۰	.	.	.	۱,۵۷۸,۱۹۶	۲,۴۱۸,۱۹۵	۴۰۲,۸۴۵	.	.	۶۸,۴۲۴	HF.1.1.1.3	نیروهای مسلح			
۱۴,۴۹۵,۳۸۶	.	۷,۰۶۸	.	۱۱۱,۰۰۷	۱۰,۹۰۸	.	.	.	۱۴,۳۶۶,۴۰۳	HF.1.1.1.4	سایر دستگاههای دولت مرکزی			
۲,۹۱۳,۸۷۶	۱,۱۳۳,۸۷۴	.	.	۱,۷۸۰,۰۰۲	HF.2.5.2	سازمان خدمات درمانی صنعت نفت			
۲۶۷,۱۲۳	.	.	.	۹,۱۰۹	.	۲,۱۵۵	.	.	۲۵۵,۸۵۹	HF.1.1.1.5	صدا و سیما			
۳۹۱,۱۳۹	.	.	.	۶,۵۴۰	.	۱۷۳,۱۴۵	.	۲۱۱,۴۵۴	.	HF.1.1.3	شهرداری			
۱۷,۷۸۸,۹۹۶	.	.	.	۵,۲۲۸,۸۴۴	۲,۵۴۴,۷۳۶	۴۳,۱۷۲	۲۱۳,۳۴۹	.	۹,۷۵۸,۸۹۵	HF.1.2.1	سازمان خدمات درمانی			
۲۸,۰۰۰,۴۸۹	.	.	.	۶,۴۱۱,۸۷۵	۱۸,۳۱۹,۶۴۳	۳۱,۶۸۵	۳۳۳,۴۴۶	.	۲,۸۷۳,۸۴۰	HF.1.2.2	سازمان تامین اجتماعی			
۳,۴۰۷,۴۰۰	.	۷۷۸,۳۰۰	.	۲,۶۲۹,۱۰۰	HF.2.2.1	شرکت های بیمه تکمیلی دولتی			
۱,۵۵۴,۹۰۰	.	.	.	۱,۵۵۴,۹۰۰	HF.2.2.2	شرکت های بیمه تکمیلی خصوصی			
۱۵۰,۴۴۵,۰۴۸	.	.	.	۱۵۰,۴۴۵,۰۴۸	HF.2.3	پرداخت های مستقیم			
۳۲۸,۷۶۷	.	۱۷۳,۵۱۹	۱۷	۱۳۶	۱۰۳,۷۸۵	.	.	.	۵۱,۳۱۰	HF.2.4	موسسات غیر انتفاعی در خدمت خانوارها			
۲,۴۱۴,۷۹۷	۲,۴۱۴,۷۹۷	.	.	.	HF.2.5.1	بانکها			
۲۴,۹۹۹	.	۲۴,۹۹۹	HF.2.5.2	دانشگاه آزاد			
۱۱,۸۶۶,۸۹۰	.	۱۱,۸۵۹,۸۱۸	.	.	۹۰۸	.	.	.	۶,۱۶۴	HF.2.5.3	سایر شرکتها			
۱۸,۷۱۰	۱۸,۷۱۰	HF.3	دنیای خارج			
۲۸۶,۳۲۷,۷۱۱	۱۸,۷۱۰	۱۲,۸۴۳,۷۰۴	۱۷	۱۳۶	۱۶۸,۰۷۹,۳۱۲	۲۵,۷۰۸,۲۷۹	۱,۷۸۶,۸۷۶	۵۷۶,۷۹۵	۲۱۱,۴۵۴	۷۷,۱۰۲,۴۲۸	جمع			

جمع	دنیای خارج	جوه خصوصی					جوه عمومی S.۱				شرح	منبع تامین مالی	عاملین تامین مالی
		S.۲					S.۱.۲ سایر جوه عمومی		S.۱.۱ جوه دولت داخلی				
		S.۲.۴ سایر جوه خصوصی		S.۲.۳ وجوه موسسات غیرانتفاعی در خدمت اشخاص	S.۲.۲ وجوه خانوار	S.۲.۱ وجوه کارفرما	S.۱.۲.۲ سایر	S.۱.۲.۱ برگشت از دارایی های نگه داشته شده توسط سازمان عمومی	S.۱.۱.۲ درآمد دولت محلی	S.۱.۱.۱ درآمد دولت مرکزی			
		S.۲.۴.۲	S.۲.۴.۱										
S.۳	S.۲.۴.۲	S.۲.۴.۱	S.۲.۳	S.۲.۲	S.۲.۱	S.۱.۲.۲	S.۱.۲.۱	S.۱.۱.۲	S.۱.۱.۱	کد ICHA			
۲	۰	۰	۰	۰	۰	۰	۰	۰	۰	۷	HF.1.1.1.1	وزارت بهداشت و درمان	
۱۵	۰	۰	۰	۰	۰	۰	۰	۰	۰	۵۵	HF.1.1.1.2	دانشگاههای علوم پزشکی زیر مجموعه وزارت بهداشت	
۲	۰	۰	۰	۰	۱	۹	۲۳	۰	۰	۰	HF.1.1.1.3	تیروهای مسلح	
۵	۰	۰	۰	۰	۰	۰	۰	۰	۰	۱۹	HF.1.1.1.4	سایر دستگاههای دولت مرکزی	
۱	۰	۰	۰	۰	۰	۰	۶۳	۰	۰	۲	HF.2.5.2	سازمان خدمات درمانی صنعت نفت	
۰	۰	۰	۰	۰	۰	۰	۰	۰	۰	۰	HF.1.1.1.5	صدا و سیما	
۰	۰	۰	۰	۰	۰	۰	۱۰	۰	۱۰۰	۰	HF.1.1.3	شهرداری	
۶	۰	۰	۰	۰	۳	۱۰	۲	۳۷	۰	۱۳	HF.1.2.1	سازمان خدمات درمانی	
۱۰	۰	۰	۰	۰	۴	۷۱	۲	۶۳	۰	۴	HF.1.2.2	سازمان تامین اجتماعی	
۱	۰	۶	۰	۰	۲	۰	۰	۰	۰	۰	HF.2.2.1	شرکت های بیمه تکمیلی دولتی	
۱	۰	۰	۰	۰	۱	۰	۰	۰	۰	۰	HF.2.2.2	شرکت های بیمه تکمیلی خصوصی	
۵۳	۰	۰	۰	۰	۹۰	۰	۰	۰	۰	۰	HF.2.3	پرداخت های مستقیم	
۰	۰	۱	۱۰۰	۱۰۰	۰	۰	۰	۰	۰	۰	HF.2.4	موسسات غیر انتفاعی در خدمت خانوارها	
۱	۰	۰	۰	۰	۰	۹	۰	۰	۰	۰	HF.2.5.1	بانکها	
۰	۰	۰	۰	۰	۰	۰	۰	۰	۰	۰	HF.2.5.2	دانشگاه آزاد	
۴	۰	۹۲	۰	۰	۰	۰	۰	۰	۰	۰	HF.2.5.3	سایر شرکتهای	
۰	۱۰۰	۰	۰	۰	۰	۰	۰	۰	۰	۰	HF.3	دنیای خارج	
۱۰۰	۱۰۰	۱۰۰	۱۰۰	۱۰۰	۱۰۰	۱۰۰	۱۰۰	۱۰۰	۱۰۰	۱۰۰		جمع	

جمع	دنیای خارج	وجوه خصوصی					وجوه عمومی S.۱				شرح	کد ICHA
		S.۲					S.۱.۱ وجوه دولت داخلی		S.۱.۲ سایر وجوه عمومی			
		S.۲.۴ سایر وجوه خصوصی		وجوه موسسات غیرانتفاعی در خدمت اشخاص	وجوه خانوار	وجوه کارفرما	سایر	برگشت از دارایی های نگه داشته شده توسط سازمان عمومی	درآمد دولت محلی	درآمد دولت مرکزی		
		سایر	برگشت از دارایی های نگه داشته شده توسط سازمان خصوصی									
S.۳	S.۲.۴.۲	S.۲.۴.۱	S.۲.۳	S.۲.۲	S.۲.۱	S.۱.۲.۲	S.۱.۲.۱	S.۱.۱.۲	S.۱.۱.۱			
۱۰۰	۰	۰	۰	۰	۰	۰	۰	۰	۱۰۰	۰	HF.1.1.1.1	وزارت بهداشت و درمان
۱۰۰	۰	۰	۰	۰	۰	۰	۰	۰	۱۰۰	۰	HF.1.1.1.2	دانشگاههای علوم پزشکی زیر مجموعه وزارت بهداشت
۱۰۰	۰	۰	۰	۳۵	۵۴	۹	۰	۰	۲	۰	HF.1.1.1.3	تیروهای مسلح
۱۰۰	۰	۰	۰	۱	۰	۰	۰	۰	۹۹	۰	HF.1.1.1.4	سایر دستگاههای دولت مرکزی
۱۰۰	۰	۰	۰	۰	۰	۳۹	۰	۰	۶۱	۰	HF.2.5.2	سازمان خدمات درمانی صنعت نفت
۱۰۰	۰	۰	۰	۳	۰	۱	۰	۰	۹۶	۰	HF.1.1.1.5	صدا و سیما
۱۰۰	۰	۰	۰	۲	۰	۴۴	۰	۵۴	۰	۰	HF.1.1.3	شهرداری
۱۰۰	۰	۰	۰	۲۹	۱۴	۰	۱	۰	۵۵	۰	HF.1.2.1	سازمان خدمات درمانی
۱۰۰	۰	۰	۰	۲۳	۶۵	۰	۱	۰	۱۰	۰	HF.1.2.2	سازمان تامین اجتماعی
۱۰۰	۰	۲۳	۰	۷۷	۰	۰	۰	۰	۰	۰	HF.2.2.1	شرکت های بیمه تکمیلی دولتی
۱۰۰	۰	۰	۰	۱۰۰	۰	۰	۰	۰	۰	۰	HF.2.2.2	شرکت های بیمه تکمیلی خصوصی
۱۰۰	۰	۰	۰	۱۰۰	۰	۰	۰	۰	۰	۰	HF.2.3	پرداخت های مستقیم
۱۰۰	۰	۵۳	۰	۳۲	۰	۰	۰	۰	۱۶	۰	HF.2.4	موسسات غیر انتفاعی در خدمت خانوارها
۱۰۰	۰	۰	۰	۰	۱۰۰	۰	۰	۰	۰	۰	HF.2.5.1	بانکها
۱۰۰	۰	۱۰۰	۰	۰	۰	۰	۰	۰	۰	۰	HF.2.5.2	دانشگاه آزاد
۱۰۰	۰	۱۰۰	۰	۰	۰	۰	۰	۰	۰	۰	HF.2.5.3	سایر شرکتهای
۱۰۰	۱۰۰	۰	۰	۰	۰	۰	۰	۰	۰	۰	HF.3	دنیای خارج
۱۰۰	۰	۴	۰	۵۹	۹	۱	۰	۰	۲۷	۰		جمع



جداول ۱۳۸۹

مرکز آمار ایران

جمع	دنیای خارج	بخش خصوصی HF.2							دولت عمومی HF.1										کارکردها عاملین تامین مالی	
		شرکت‌ها HF.2.5			موسسات غیر انتفاعی در خدمات خانوارها HF.2.4	خانوارها HF.2.3	شرکت‌های بیمه تکمیلی (HF.2.2)		صندوقهای تامین اجتماعی HF.1.2		دولت داخلی (HF.1.1)									
		سایر شرکتها	دانشگاه آزاد	بانک‌ها			شرکت‌های بیمه تکمیلی خصوصی	شرکت‌های بیمه تکمیلی دولتی	سازمان تامین اجتماعی	سازمان خدمات درمانی	دولت محلی	دولت مرکزی (HF.1.1.1)								
												وزارت بهداشت و درمان	دانشگاههای علوم پزشکی زیر مجموعه وزارت بهداشت	نیروهای مسلح	سایر دستگاههای دولتی مرکزی (1)	درمانی صنعت نفت	سازمان خدمات صدا و سیما			
شرح	کد ICHA	HF.3	HF.2.5.3	HF.2.5.2	HF.2.5.1	HF.2.4	HF.2.3	HF.2.2.2	HF.2.2.1	HF.1.2.2	HF.1.2.1	HF.1.1.3	HF.1.1.1.6	HF.1.1.1.5	HF.1.1.1.4	HF.1.1.1.3	HF.1.1.1.2	HF.1.1.1.1		
خدمات درمانی	HC.1	۲۲۲,۹۶۰,۹۶۸	۰	۲,۸۳۳	۰	۱۲۸,۱۱۱	۱۳۵,۸۶۰,۸۳۲	۳,۶۵۵,۳۳۰	۳,۳۳۱,۳۲۴	۲۳,۷۲۷,۶۳۸	۱۶,۰۹۵,۶۶۵	۳۵۲,۳۹۲	۲۵۲,۹۳۰	۲,۲۸۰,۸۳۷	۱,۹۸۲,۳۲۵	۳,۶۶۶,۴۵۱	۲۸,۲۵۶,۹۸۶	۳,۶۶۷,۶۱۳		
خدمات توانبخشی	HC.۲	۵,۲۴۲,۲۲۲	۰	۰	۰	۰	۱,۶۳۳,۲۲۸	۲,۰۷۹	۰	۱۵۲,۱۹۶	۹۶,۳۰۳	۴۴۷	۰	۰	۳,۲۹۶,۴۷۸	۵۶,۴۸۴	۵۰,۱۰۸	۰		
خدمات پرستاری بلند مدت	HC.۳	۱,۲۵۲,۳۹۱	۰	۰	۰	۲۵۸,۵۰۵	۹۶۹,۳۴۵	۰	۵۰۱	۰	۰	۰	۰	۰	۲۴,۰۳۹	۰	۰	۰		
خدمات جانبی مراقبت پزشکی	HC.۴	۲۶,۴۴۵,۹۳۶	۰	۰	۰	۰	۱۸,۲۸۳,۷۳۵	۴۴۹,۵۶۲	۹۵۵,۴۱۲	۲,۲۱۳,۸۰۴	۱,۶۴۸,۰۷۹	۲۲,۳۶۲	۰	۶۰۸,۲۷۹	۹۸,۸۲۳	۵۸۲,۱۶۵	۱,۳۶۱,۰۶۳	۲۲۲,۷۵۱		
انواع دارو و سایر کالاهای پزشکی توزیع شده به بیماران سرپایی	HC.۵	۵۶,۹۹۷,۳۲۴	۰	۰	۰	۰	۴۳,۳۵۶,۲۷۳	۳,۹۵۶	۶۳۶,۹۶۸	۵,۹۴۷,۰۸۲	۴,۲۰۳,۵۳۲	۳۷,۱۹۵	۲۸,۴۰۷	۱۳۶,۵۳۲	۱,۰۹۹,۳۷۰	۱,۱۸۷,۰۷۴	۳۶۰,۴۳۴	۵۰۰		
خدمات بهداشت عمومی و پیشگیری	HC.۶	۱۶,۹۷۴,۹۸۶	۱۱,۹۷۵	۱۴,۵۸۱,۸۲۳	۰	۰	۱۱۷,۷۰۵	۰	۰	۰	۰	۰	۰	۱,۸۴۵,۵۰۸	۰	۴۱۶,۰۲۲	۱,۹۵۳			
مدیریت سلامت و بیمه سلامت	HC.۷	۳,۱۱۷,۳۹۵	۰	۸۸,۰۱۹	۰	۰	۰	۰	۰	۶۶۶,۵۸۸	۰	۲۰,۵۲۷	۰	۰	۱۴۵,۷۴۷	۲۵۴,۳۷۷	۱,۵۴۸,۸۱۱	۳۹۳,۳۶۶		
سایر هزینه‌ها که بر اساس نوع کارکرد مشخص نیستند	HC.n.s.k	۴,۱۱۷,۱۳۴	۰	۰	۲,۹۴۲,۸۰۰	۰	۰	۱,۰۴۶,۵۷۲	۵۹۵	۰	۰	۰	۰	۰	۱۳۷,۱۶۷	۰	۰	۰		
کل هزینه‌های جاری بهداشت	TCHE	۳۳۷,۰۸۸,۳۵۵	۱۱,۹۷۵	۱۴,۶۷۲,۶۷۵	۰	۲,۹۴۲,۸۰۰	۳۸۶,۶۱۶	۴,۹۵۷,۴۰۰	۴,۸۲۴,۸۰۰	۳۲,۷۰۷,۳۰۹	۲۲,۰۴۳,۳۷۹	۴۳۲,۷۲۲	۲۸۱,۳۳۷	۳,۰۲۵,۶۴۸	۸,۶۱۹,۴۵۷	۵,۷۴۶,۵۵۱	۳۱,۹۴۸,۴۲۵	۴,۳۶۶,۱۴۳		
تشکیل سرمایه‌های موسسات فراهم کننده خدمات سلامت	HCR.1	۷,۰۴۳,۲۲۵	۰	۲,۳۷۳	۰	۲۸,۷۷۵	۰	۰	۰	۲۴۱,۵۰۶	۱۷,۶۲۹	۳۵,۶۳۰	۸۱۷	۴۶,۵۲۷	۴,۳۶۶,۳۹۳	-۸۳	۲۰,۹۸۰,۲۰۳	۲۴۵,۴۵۶		
کل هزینه‌های سلامت	THE	۳۴۴,۱۳۱,۵۷۹	۱۱,۹۷۵	۱۴,۶۷۵,۰۴۸	۰	۲,۹۴۲,۸۰۰	۴۱۵,۳۹۱	۴,۹۵۷,۴۰۰	۴,۸۲۴,۸۰۰	۳۲,۹۴۸,۸۱۵	۲۲,۰۶۱,۰۰۹	۴۶۸,۳۵۲	۲۸۲,۱۵۵	۳,۰۷۲,۱۷۵	۱۲,۹۴۵,۸۴۹	۵,۷۴۶,۴۶۸	۳۴,۰۰۶,۶۲۸	۴,۵۱۱,۵۹۸		
آموزش و تعلیم کارکنان سلامت	HCR.2	۱۰,۱۷۴,۶۹۵	۲,۶۷۸	۰	۰	۰	۶,۲۹۸,۷۵۵	۰	۰	۰	۰	۰	۰	۰	۲۲۷,۲۴۰	۰	۳,۱۵۵,۸۶۱	۴۹۰,۱۶۱		
تحقیق و توسعه در زمینه سلامت	HCR.3	۱,۳۶۳,۸۰۰	۱,۲۱۴	۰	۲۷,۱۵۸	۰	۰	۰	۰	۰	۰	۰	۰	۰	۵۱۶,۷۰۰	۰	۶۵۳,۷۳۷	۱۶۴,۹۹۱		
نظارت بر مواد غذایی، آب آشامیدنی و نکات بهداشتی	HCR.4	۹۸۷,۰۱۵	۰	۲۸۱	۰	۰	۰	۰	۰	۰	۹۲۰	۰	۰	۸۷۳,۷۹۵	۰	۷,۲۹۹	۱۰۴,۷۲۰			
بهداشت محیط	HCR.5	۱,۷۲۶,۳۶۶	۰	۰	۰	۰	۰	۰	۰	۰	۲,۹۲۵	۹,۲۲۶	۰	۱۸۹,۲۰۸	۰	۱,۵۲۵,۰۰۷	۰			
اداره و تهیه خدمات اجتماعی بصورت کمک زندگی	HCR.6	۶۵۴,۸۳۲	۰	۰	۰	۰	۲۱,۲۶۶	۰	۰	۰	۰	۰	۰	۶۳۳,۶۰۶	۰	۰	۰			
اداره و تهیه مزایای تقاضی مربوط به تامین سلامت	HCR.7	۲۴۳,۸۱۹	۰	۰	۰	۰	۰	۰	۰	۰	۰	۰	۰	۲۳,۸۰۶	۲۲۰,۰۱۳	۰	۰			
سایر هزینه‌های سلامت که نوع آن مشخص نیست	HCR.n.s.k	۴,۲۵۵	۴,۲۵۵	۰	۰	۰	۰	۰	۰	۰	۰	۰	۰	۰	۰	۰	۰			
هزینه‌های عمومی سلامت	GHE	۳۵۹,۲۸۶,۳۲۲	۲۰,۱۲۲	۱۴,۶۷۵,۳۲۸	۲۷,۱۵۸	۲,۹۴۲,۸۰۰	۴۱۵,۳۹۱	۴,۹۵۷,۴۰۰	۴,۸۲۴,۸۰۰	۳۲,۹۴۸,۸۱۵	۲۲,۰۶۱,۰۰۹	۴۷۲,۱۹۷	۲۹۱,۳۸۱	۳,۰۷۲,۱۷۵	۱۵,۴۱۰,۲۰۴	۵,۹۶۶,۴۸۰	۳۹,۳۸۸,۵۳۲	۵,۳۷۱,۴۷۱		

(۱) از رقم این ستون مربوط به مخارج بهداشت و درمان کمینه امداد امام خمینی، بنیاد شهید، بنیاد بیماری‌های خاص و... می‌باشد.
(۲) این رقم شامل آموزش گروه پزشکی و پیراپزشکی نیز می‌باشد.

جمع	دنیای خارج	بخش خصوصی HF.2							دولت عمومی HF.1										کد ICHA	شرح
		شرکت‌ها HF.2.5			موسسات غیرانتفاعی در خدمت خانوارها HF.2.4	خانوارها HF.2.3	شرکت‌های بیمه تکمیلی (HF.2.2)		صندوق‌های تامین اجتماعی HF.1.2		دولت داخلی (HF.1.1)									
		سایر شرکتها HF.2.5.3	دانشگاه آزاد HF.2.5.2	بانک‌ها HF.2.5.1			شرکت‌های بیمه تکمیلی خصوصی HF.2.2.2	شرکت‌های بیمه تکمیلی دولتی HF.2.2.1	سازمان خدمات اجتماعی HF.1.2.2	سازمان تامین اجتماعی HF.1.2.1	دولت محلی HF.1.1.3	دولت مرکزی (HF.1.1.1)								
					صدا و سیما HF.1.1.6	سازمان خدمات درمانی صنعت نفت HF.1.1.5						سایر دستگاه‌های دولت مرکزی (1) HF.1.1.4	نیروهای مسلح HF.1.1.3	دانشگاه‌های علوم پزشکی زیر مجموعه وزارت بهداشت HF.1.1.2	وزارت بهداشت و درمان HF.1.1.1					
	HF.3	HF.2.5.3	HF.2.5.2	HF.2.5.1	HF.2.4	HF.2.3	HF.2.2.2	HF.2.2.1	HF.1.2.2	HF.1.2.1	HF.1.1.3	HF.1.1.6	HF.1.1.5	HF.1.1.4	HF.1.1.3	HF.1.1.2	HF.1.1.1			
۶۲.۰۵	۰	۰	۰	۰	۳۱	۶۶	۷۰	۶۷	۷۲	۷۳	۷۵	۸۷	۷۴	۱۳	۶۱	۷۲	۶۹	HC.۱	خدمات درمانی	
۱.۴۶	۰	۰	۰	۰	۰	۱	۰	۰	۰	۰	۰	۰	۰	۲۱	۱	۰	۰	HC.۲	خدمات توانبخشی	
۰.۳۵	۰	۰	۰	۰	۶۲	۰	۰	۰	۰	۰	۰	۰	۰	۰	۰	۰	۰	HC.۳	خدمات پرستاری بلند مدت	
۷.۳۶	۰	۰	۰	۰	۰	۹	۹	۲۰	۷	۷	۵	۰	۲۰	۱	۱۰	۳	۴	HC.۴	خدمات جانبی مراقبت پزشکی	
۱۵.۸۶	۰	۰	۰	۰	۰	۲۱	۰	۱۳	۱۸	۱۹	۸	۱۰	۴	۷	۲۰	۱	۰	HC.۵	انواع دارو و سایر کارآهای پزشکی توزیع شده به بیماران سرپایی	
۴.۷۲	۶۰	۹۹	۰	۰	۰	۰	۰	۰	۰	۰	۰	۰	۰	۱۲	۰	۱	۰	HC.۶	خدمات بهداشت عمومی و پیشگیری	
۰.۸۷	۰	۱	۰	۰	۰	۰	۰	۰	۲	۰	۴	۰	۰	۱	۴	۴	۷	HC.۷	مدیریت سلامت و بیمه سلامت	
۱.۱۵	۰	۰	۰	۱۰۰	۰	۰	۲۱	۰	۰	۰	۰	۰	۰	۱	۰	۰	۰	HC.n.s.k	سایر هزینه‌ها که بر اساس نوع کارکرد مشخص نیستند	
۹۳.۸۲	۶۰	۱۰۰	۰	۱۰۰	۹۳	۹۷	۱۰۰	۱۰۰	۹۹	۱۰۰	۹۲	۹۷	۹۸	۵۶	۹۶	۸۱	۸۱	TCHE	کل هزینه جاری بهداشت	
۱.۹۶	۰	۰	۰	۰	۷	۰	۰	۰	۱	۰	۸	۰	۲	۲۸	۰	۵	۵	HCR.۱	تشکیل سرمایه‌های موسسات فراهم کننده خدمات سلامت	
۹۵.۷۸	۶۰	۱۰۰	۰	۱۰۰	۱۰۰	۹۷	۱۰۰	۱۰۰	۱۰۰	۱۰۰	۹۹	۹۷	۱۰۰	۸۴	۹۶	۸۶	۸۶	THE	کل هزینه سلامت	
۲.۸۳	۱۳	۰	۰	۰	۰	۳	۰	۰	۰	۰	۰	۰	۰	۱	۰	۸	۹	HCR.۲	آموزش و تعلیم کارکنان سلامت	
۰.۳۸	۶	۰	۱۰۰	۰	۰	۰	۰	۰	۰	۰	۰	۰	۰	۳	۰	۲	۳	HCR.۳	تحقیق و توسعه در زمینه سلامت	
۰.۲۷	۰	۰	۰	۰	۰	۰	۰	۰	۰	۰	۰	۰	۰	۶	۰	۰	۲	HCR.۴	نظارت بر مواد غذایی، آب آشامیدنی و نکات بهداشتی	
۰.۴۸	۰	۰	۰	۰	۰	۰	۰	۰	۰	۰	۱	۳	۰	۱	۰	۴	۰	HCR.۵	بهداشت محیط	
۰.۱۸	۰	۰	۰	۰	۰	۰	۰	۰	۰	۰	۰	۰	۰	۴	۰	۰	۰	HCR.۶	اداره و تهیه خدمات اجتماعی بصورت کمک زندگی	
۰.۰۷	۰	۰	۰	۰	۰	۰	۰	۰	۰	۰	۰	۰	۰	۰	۴	۰	۰	HCR.۷	اداره و تهیه مزایای نقدی مربوط به تامین سلامت	
۰.۰۰	۲۱	۰	۰	۰	۰	۰	۰	۰	۰	۰	۰	۰	۰	۰	۰	۰	۰	HCR.n.s.k	سایر هزینه‌های سلامت که نوع آن مشخص نیست	
۱۰۰	۱۰۰	۱۰۰	۱۰۰	۱۰۰	۱۰۰	۱۰۰	۱۰۰	۱۰۰	۱۰۰	۱۰۰	۱۰۰	۱۰۰	۱۰۰	۱۰۰	۱۰۰	۱۰۰	۱۰۰	GHE	هزینه‌های عمومی سلامت	

جمع	دنیای خارج	بخش خصوصی HF.2							دولت عمومی HF.1										کارکردها	عاملین تامین مالی	شرح	کد ICHA	
		شرکت‌ها HF.2.5			موسسات غیر انتفاعی در خدمت خوارها HF.2.4	خانوارها HF.2.3	شرکت‌های بیمه تکمیلی (HF.2.2)		صندوقهای تامین اجتماعی HF.1.2		دولت داخلی (HF.1.1)												
		سایر شرکتها	دانشگاه آزاد	بانک‌ها			شرکت‌های بیمه تکمیلی خصوصی	شرکت‌های بیمه تکمیلی دولتی	سازمان تامین اجتماعی	سازمان خدمات درمانی	دولت محلی	دولت مرکزی (HF.1.1.1)											
												سازمان خدمات صدار و سیما	سازمان خدمات درمانی صنعت نفت	سایر دستگاه‌های دولت مرکزی (1)	نیروهای مسلح	دانشگاههای علوم پزشکی زیر مجموعه وزارت بهداشت	وزارت بهداشت و درمان						
HF.3	HF.2.5.3	HF.2.5.2	HF.2.5.1	HF.2.4	HF.2.3	HF.2.2.2	HF.2.2.1	HF.1.2.2	HF.1.2.1	HF.1.1.3	HF.1.1.1.6	HF.1.1.1.5	HF.1.1.1.4	HF.1.1.1.3	HF.1.1.1.2	HF.1.1.1.1	ICHA						
۱۰۰	۰	۰	۰	۰	۶۱	۲	۱	۱۱	۷	۰	۰	۱	۱	۲	۱۳	۲	HC.۱	خدمات درمانی					
۱۰۰	۰	۰	۰	۰	۳۱	۰	۰	۳	۲	۰	۰	۰	۶۳	۱	۰	۰	HC.۲	خدمات توانبخشی					
۱۰۰	۰	۰	۰	۲۱	۷۷	۰	۰	۰	۰	۰	۰	۰	۲	۰	۰	۰	HC.۳	خدمات پرستاری بلند مدت					
۱۰۰	۰	۰	۰	۰	۶۹	۲	۴	۸	۶	۰	۰	۲	۰	۲	۵	۱	HC.۴	خدمات جانبی مراقبت پزشکی					
۱۰۰	۰	۰	۰	۰	۷۶	۰	۱	۱۰	۷	۰	۰	۰	۲	۲	۱	۰	HC.۵	انواع دارو و سایر کالاهای پزشکی توزیع شده به بیماران سرپایی					
۱۰۰	۰	۸۶	۰	۰	۱	۰	۰	۰	۰	۰	۰	۰	۱۱	۰	۲	۰	HC.۶	خدمات بهداشت عمومی و پیشگیری					
۱۰۰	۰	۳	۰	۰	۰	۰	۰	۲۱	۰	۱	۰	۰	۵	۸	۵۰	۱۳	HC.۷	مدیریت سلامت و بیمه سلامت					
۱۰۰	۰	۰	۰	۷۱	۰	۲۵	۰	۰	۰	۰	۰	۰	۳	۰	۰	۰	HC.n.s.k	سایر هزینه‌ها که بر اساس نوع کارکرد مشخص نیستند					
۸۰۰	۰	۸۹	۰	۷۱	۲۱	۳۱۵	۲۹	۶	۵۴	۲۳	۱	۰	۴	۸۷	۱۵	۷۱	۱۵	TCHE	کل هزینه‌های جاری بهداشت				
۱۰۰	۰	۰	۰	۰	۰	۰	۰	۳	۰	۱	۰	۱	۶۱	۰	۳۰	۳	HCR.۱	تشکیل سرمایه‌های موسسات فراهم کننده خدمات سلامت					
۹۰۰	۰	۸۹	۰	۷۱	۲۱	۳۱۵	۲۹	۶	۵۷	۲۳	۱	۰	۴	۱۴۸	۱۵	۱۰۰	۱۹	THE	کل هزینه‌های سلامت				
۱۰۰	۰	۰	۰	۰	۶۲	۰	۰	۰	۰	۰	۰	۰	۲	۰	۳۱	۵	HCR.۲	آموزش و تعلیم کارکنان سلامت					
۱۰۰	۰	۰	۲	۰	۰	۰	۰	۰	۰	۰	۰	۰	۳۸	۰	۴۸	۱۲	HCR.۳	تحقیق و توسعه در زمینه سلامت					
۱۰۰	۰	۰	۰	۰	۰	۰	۰	۰	۰	۰	۰	۰	۸۹	۰	۱	۱۱	HCR.۴	نظارت بر مواد غذایی، آب آشامیدنی و نکات بهداشتی					
۱۰۰	۰	۰	۰	۰	۰	۰	۰	۰	۰	۰	۱	۰	۱۱	۰	۸۸	۰	HCR.۵	بهداشت محیط					
۱۰۰	۰	۰	۰	۰	۳	۰	۰	۰	۰	۰	۰	۰	۹۷	۰	۰	۰	HCR.۶	اداره و تهیه خدمات اجتماعی بصورت کمک زندگی					
۱۰۰	۰	۰	۰	۰	۰	۰	۰	۰	۰	۰	۰	۰	۱۰	۹۰	۰	۰	HCR.۷	اداره و تهیه مزایای نقدی مربوط به تامین سلامت					
۱۰۰	۱۰۰	۰	۰	۰	۰	۰	۰	۰	۰	۰	۰	۰	۰	۰	۰	۰	HCR.n.s.k	سایر هزینه‌های سلامت که نوع آن مشخص نیست					
۱۰۰	۰	۴	۰	۱	۰	۵۷	۱	۱	۹	۶	۰	۰	۱	۴	۲	۱۱	۱	GHE	هزینه‌های عمومی سلامت				

جمع	دنیای خارج	بخش خصوصی HF.2							دولت عمومی HF.1										ارائه دهندگان عاملین تأمین مالی		
		شرکت‌ها HF.2.5			موسسات غیرانتقاعی در خدمت خنوارها	خنوارها	شرکت‌های بیمه تکمیلی (HF.2.2)		صندوقهای تأمین اجتماعی HF.1.2		دولت داخلی (HF.1.1)										
		سایر شرکتها	دانشگاه آزاد	بانک‌ها			شرکت‌های بیمه تکمیلی خصوصی	شرکت‌های بیمه تکمیلی دولتی	سازمان تأمین اجتماعی	سازمان خدمات درمانی	دولت محلی	دولت مرکزی (HF.1.1.1)									
												صدا و سیما	سازمان خدمات درمانی صنعت نفت	سایر دستگاه‌های دولت مرکزی ^(۱)	نیروهای مسلح	دانشگاههای علوم پزشکی زیر مجموعه وزارت بهداشت و درمان	وزارت بهداشت و درمان				
شرح	کد ICHA	HF.3	HF.2.5.3	HF.2.5.2	HF.2.5.1	HF.2.4	HF.2.3	HF.2.2.2	HF.2.2.1	HF.1.2.2	HF.1.2.1	HF.1.1.3	HF.1.1.1.6	HF.1.1.1.5	HF.1.1.1.4	HF.1.1.1.3	HF.1.1.1.2	HF.1.1.1.1			
بیمارستان‌ها	HP.۱	۱۵۵,۳۳۳,۰۶۵	۰	۲,۸۳۳	۰	۰	۳,۱۰۳	۸۶,۵۹۲,۴۷۲	۳,۳۵۳,۳۷۸	۱,۱۳۹,۱۷۳	۱۴,۵۵۷,۸۷۸	۱۴,۳۴۴,۶۰۶	۹۹,۸۶۶	۲۲۸,۵۲۰	۱,۴۱۳,۴۸۰	۳,۵۱۸,۰۲۵	۲,۷۱۷,۴۹۳	۳۳,۷۹۳,۸۹۲	۳,۳۳۸,۳۴۷		
فراهم کنندگان خدمات پرستاری و تسهیلات اقامتی	HP.۲	۸۸۱,۶۲۵	۰	۰	۰	۱۱۰,۹۳۸	۷۲۹,۶۹۱	۰	۵۰۱	۰	۰	۰	۰	۰	۴۰,۴۹۴	۰	۰	۰	۰		
فراهم کنندگان خدمات سرپایی	HP.۳	۱۱۲,۰۲۲,۷۷۲	۴۰,۶۶۱	۵۳۰	۰	۳۰۱,۳۴۹	۷۱,۳۰۵,۵۸۴	۵۵۳,۴۹۳	۳,۰۴۷,۵۱۳	۱۱,۸۷۷,۳۶۶	۴,۹۹۰,۹۰۳	۳۱۴,۶۰۹	۲۵,۲۲۸	۱,۶۵۸,۶۹۵	۵,۷۵۵,۱۸۲	۱,۵۸۷,۶۰۶	۱۰,۲۲۱,۲۴۶	۴۷۹,۴۵۰	۰		
داروخانه‌ها و سایر خریدفروشان کالاهای پزشکی	HP.۴	۵۲,۵۶۱,۱۰۰	۰	۰	۰	۰	۴۱,۴۵۳,۷۱۷	۳,۹۵۶	۶۳۶,۹۶۸	۵,۹۴۷,۰۸۲	۲,۶۷۷,۸۷۰	۳۷,۱۹۵	۲۸,۴۰۷	۰	۵۸۸,۸۳۱	۱,۱۸۷,۰۷۴	۰	۰	۰		
تهیه کنندگان و اداره کنندگان برنامه‌های سلامت عمومی	HP.۵	۵۹,۵۵۲	۱۱,۷۷۹	۰	۰	۰	۰	۰	۰	۰	۰	۲۰,۵۲۷	۰	۰	۱۵,۳۲۹	۰	۱۱,۹۱۷	۰	۰		
اداره‌ی سلامت عمومی و بیمه	HP.۶	۳,۷۵۰,۹۹۱	۰	۸۹,۸۶۱	۰	۰	۰	۰	۰	۶۶۶,۵۸۸	۱۷,۶۲۹	۰	۰	۰	۷۷۵,۳۶۷	۲۵۴,۳۷۷	۱,۵۵۳,۴۶۶	۳۹۳,۸۰۲	۰		
سایر رشته فعالیت‌ها	HP.۷	۱۷,۵۰۹,۴۲۹	۰	۱۴,۵۸۲,۱۰۴	۰	۰	۳۶۰,۸۸۰	۰	۰	۰	۰	۰	۰	۰	۲,۶۶۶,۴۴۵	۰	۰	۰	۰		
موسسات فراهم کننده خدمات وابسته به سلامت	HP.۸	۱۳,۰۵۰,۷۷۷	۴,۳۷۷	۰	۲۷,۱۵۸	۰	۶,۲۹۸,۷۵۵	۰	۰	۰	۰	۰	۹,۲۳۶	۰	۱,۹۲۳,۴۶۵	۲۲۰,۰۱۳	۳,۸۰۸,۰۱۱	۷۵۹,۸۷۲	۰		
سایر فراهم کنندگان خدمات سلامت	HP.n.s.k	۴,۱۱۷,۰۵۱	۰	۰	۲,۹۴۲,۸۰۰	۰	۰	۱,۰۴۶,۵۷۲	۵۹۵	۰	۰	۰	۰	۰	۱۲۷,۱۶۷	-۸۳	۰	۰	۰		
جمع		۳۵۹,۲۸۶,۳۶۲	۲۰,۱۲۲	۱۴,۶۷۵,۳۳۸	۲۷,۱۵۸	۲,۹۴۲,۸۰۰	۴۱۵,۳۹۱	۲۰۶,۵۴۱,۱۰۰	۴,۹۵۷,۴۰۰	۴,۸۲۴,۸۰۰	۳۳,۹۴۸,۸۱۵	۲۲,۰۶۱,۰۰۹	۴۷۲,۱۹۷	۲۹۱,۳۸۱	۳,۰۷۲,۱۷۵	۱۵,۴۱۰,۲۰۴	۵,۹۶۶,۴۸۰	۳۹,۳۸۸,۵۳۲	۵,۲۷۱,۴۷۱		

جمع	دنیای خارج	بخش خصوصی HF.2							نولت عمومی HF.1										عاملین تأمین مالی	ارائه دهندگان	
		شرکت‌ها HF.2.5			موسسات غیر انتفاعی در خدمت خانوارها	خانوارها	شرکت‌های بیمه تکمیلی (HF.2.2)		صندوقهای تأمین اجتماعی HF.1.2		نولت داخلی (HF.1.1)										
		سایر شرکتها	دانشگاه آزاد	بانکها			شرکت‌های بیمه تکمیلی خصوصی	شرکت‌های بیمه تکمیلی دولتی	سازمان تأمین اجتماعی	سازمان خدمات درمانی	نولت محلی	نولت مرکزی (HF.1.1.1)									
												صدا و سیما	سازمان خدمات درمانی صنعت نفت	سایر دستگاه‌های نولت مرکزی (1)	نیروهایی مسلح	دانشگاههای علوم پزشکی زیر مجموعه وزارت بهداشت و درمان					
HF.3	HF.2.5.3	HF.2.5.2	HF.2.5.1	HF.2.4	HF.2.3	HF.2.2.2	HF.2.2.1	HF.1.2.2	HF.1.2.1	HF.1.1.3	HF.1.1.1.6	HF.1.1.1.5	HF.1.1.1.4	HF.1.1.1.3	HF.1.1.1.2	HF.1.1.1.1	کد ICHA	شرح			
۴۳	۰	۰	۰	۱	۴۲	۶۸	۲۴	۴۴	۶۵	۲۱	۷۸	۴۶	۲۳	۴۶	۶۰	۶۹	HP.۱	بیمارستانها			
۰	۰	۰	۰	۲۷	۰	۰	۰	۰	۰	۰	۰	۰	۰	۰	۰	۰	HP.۲	فراهم کنندگان خدمات پرستاری و تسهیلات اقامتی			
۳۱	۲۰	۰	۰	۷۳	۳۴	۱۱	۶۳	۳۶	۲۳	۶۷	۹	۵۴	۳۷	۲۷	۲۶	۹	HP.۳	فراهم کنندگان خدمات سرباپی			
۱۵	۰	۰	۰	۰	۲۰	۰	۱۳	۱۸	۱۲	۸	۱۰	۰	۴	۲۰	۰	۰	HP.۴	داروخانه‌ها و سایر خرده‌فروشان کالاهای پزشکی			
۰	۵۹	۰	۰	۰	۰	۰	۰	۰	۰	۴	۰	۰	۰	۰	۰	۰	HP.۵	تهیه کنندگان و اداره کنندگان برنامه‌های سلامت عمومی			
۱	۰	۱	۰	۰	۰	۰	۰	۲	۰	۰	۰	۰	۵	۴	۴	۷	HP.۶	اداره‌ی سلامت عمومی و بیمه			
۵	۰	۹۹	۰	۰	۰	۰	۰	۰	۰	۰	۰	۰	۱۷	۰	۰	۰	HP.۷	سایر رشته فعالیت‌ها			
۴	۲۱	۰	۱۰۰	۰	۳	۰	۰	۰	۰	۰	۳	۰	۱۲	۴	۱۰	۱۴	HP.۸	موسسات فراهم کننده‌ی خدمات وابسته به سلامت			
۱	۰	۰	۰	۱۰۰	۰	۰	۲۱	۰	۰	۰	۰	۰	۱	۰	۰	۰	HP.n.s.k	سایر فراهم کنندگان خدمات سلامت			
۱۰۰	۱۰۰	۱۰۰	۱۰۰	۱۰۰	۱۰۰	۱۰۰	۱۰۰	۱۰۰	۱۰۰	۱۰۰	۱۰۰	۱۰۰	۱۰۰	۱۰۰	۱۰۰	۱۰۰		جمع			

جمع	نمای خارج	بخش خصوصی HF.2							دولت عمومی HF.1										ارائه دهندگان عاملین تامین مالی		
		شرکتها HF.2.5			موسسات غیر انتفاعی در خدمت خانوارها	خانوارها	شرکت های بیمه تکمیلی (HF.2.2)		صندوقهای تامین اجتماعی HF.1.2		دولت داخلی (HF.1.1)										
		سایر شرکتها	دانشگاه آزاد	بانکها			شرکت های بیمه تکمیلی خصوصی	شرکت های بیمه تکمیلی دولتی	سازمان تامین اجتماعی	سازمان خدمات درمانی	دولت محلی	دولت مرکزی (HF.1.1.1)									
												صدان و مینما	سازمان خدمات درمانی صنعت نفت	سایر دستگاههای دولتی مرکزی ^(۱)	نیروهای مسلح	وزارت بهداشت و درمان	دانشگاههای علوم پزشکی زیر مجموعه وزارت بهداشت				
	HF.3	HF.2.5.3	HF.2.5.2	HF.2.5.1	HF.2.4	HF.2.3	HF.2.2.2	HF.2.2.1	HF.1.2.2	HF.1.2.1	HF.1.1.3	HF.1.1.1.6	HF.1.1.1.5	HF.1.1.1.4	HF.1.1.1.3	HF.1.1.1.2	HF.1.1.1.1	کد ICHA	شرح		
۱۰۰	۰	۰	۰	۰	۰	۵۶	۲	۱	۹	۹	۰	۰	۱	۲	۲	۱۵	۲	HP.۱	بیمارستانها		
۱۰۰	۰	۰	۰	۰	۱۳	۸۳	۰	۰	۰	۰	۰	۰	۰	۵	۰	۰	۰	HP.۲	فراهم کنندگان خدمات پرستاری و تسهیلات اقامتی		
۱۰۰	۰	۰	۰	۰	۰	۶۴	۰	۳	۱۱	۴	۰	۰	۱	۵	۱	۹	۰	HP.۳	فراهم کنندگان خدمات سربایی		
۱۰۰	۰	۰	۰	۰	۰	۷۹	۰	۱	۱۱	۵	۰	۰	۰	۱	۲	۰	۰	HP.۴	داروخانهها و سایر خرده فروشان کالاهای پزشکی		
۱۰۰	۲۰	۰	۰	۰	۰	۰	۰	۰	۰	۳۴	۰	۰	۰	۲۶	۰	۲۰	۰	HP.۵	تهیه کنندگان و اداره کنندگان برنامه های سلامت عمومی		
۱۰۰	۰	۲	۰	۰	۰	۰	۰	۰	۱۸	۰	۰	۰	۰	۲۱	۷	۴۱	۱۰	HP.۶	اداری سلامت عمومی و بیمه		
۱۰۰	۰	۸۳	۰	۰	۰	۱	۰	۰	۰	۰	۰	۰	۰	۱۵	۰	۰	۰	HP.۷	سایر رشته فعالیتها		
۱۰۰	۰	۰	۰	۰	۰	۴۸	۰	۰	۰	۰	۰	۰	۰	۱۵	۲	۲۹	۶	HP.۸	موسسات فراهم کننده خدمات وابسته به سلامت		
۱۰۰	۰	۰	۰	۷۱	۰	۰	۲۵	۰	۰	۰	۰	۰	۰	۳	۰	۰	۰	HP.nsk	سایر فراهم کنندگان خدمات سلامت		
۱۰۰	۰	۴	۰	۱	۰	۵۷	۱	۱	۹	۶	۰	۰	۱	۴	۲	۱۱	۱		جمع		

جمع	سایر فراهم کنندگان خدمات سلامت	مؤسسات فراهم کننده خدمات وابسته به سلامت	سایر رشته فعالیت‌ها	اداره‌ی سلامت عمومی و بیمه	تهیه کنندگان و اداره کنندگان برنامه‌های سلامت	داروخانه‌ها و سایر خرده‌فروشان کالاهای پزشکی	فراهم کنندگان خدمات سرپایی	فراهم کنندگان خدمات پرستاری و تسهیلات اقامتی	بیمارستان‌ها	فراهم کنندگان خدمات سلامت		کارکردها
										HP.n.s.k	HP.۸	
۲۲۲,۹۴۰,۹۶۸	۰	۰	۰	۶,۹۵۰	۰	۱,۵۴۱,۶۸۸	۷۷,۳۲۶,۴۱۷	۰	۱۴۴,۰۶۵,۹۱۴	HC.۱	خدمات درمانی	
۵,۲۴۲,۲۲۲	۰	۰	۱,۷۵۳,۵۵۴	۰	۰	۰	۲,۶۳۰,۵۳۰	۱۵,۲۰۵	۸۴۲,۹۳۳	HC.۲	خدمات توانبخشی	
۱,۲۵۲,۳۹۱	۰	۰	۲۳۹,۶۵۴	۰	۰	۰	۱۵۳,۷۷۰	۸۵۸,۹۶۷	۰	HC.۳	خدمات پرستاری بلند مدت	
۲۶,۴۴۵,۹۳۶	۰	۰	۰	۰	۰	۰	۲۰,۲۷۴,۴۰۸	۰	۶,۱۷۱,۵۲۸	HC.۴	خدمات جانبی مراقبت پزشکی	
۵۶,۹۹۷,۳۲۴	۰	۰	۳,۶۰۰	۴۶۲,۵۳۴	۰	۵۱,۰۱۹,۴۱۲	۴,۸۳۷,۳۴۷	۰	۶۷۴,۴۳۱	HC.۵	انواع دارو و سایر کالاهای پزشکی توزیع شده به بیماران سرپایی	
۱۶,۹۷۴,۹۸۶	۰	۱۵۱,۲۳۴	۱۴,۷۱۶,۴۶۵	۱۶۰,۵۲۸	۱۲,۶۵۵	۰	۱,۹۳۴,۱۰۴	۰	۰	HC.۶	خدمات بهداشت عمومی و پیشگیری	
۳,۱۱۷,۳۹۵	۰	۰	۰	۳,۰۹۶,۸۵۳	۲۰,۵۲۷	۰	۱۵	۰	۰	HC.۷	مدیریت سلامت و بیمه‌ی سلامت	
۴,۱۱۷,۱۳۴	۴,۱۱۷,۱۳۴	۰	۰	۰	۰	۰	۰	۰	۰	HC.n.s.k	سایر هزینه‌ها که بر اساس نوع کارکرد مشخص نیستند	
۳۳۷,۰۸۸,۳۵۵	۴,۱۱۷,۱۳۴	۱۵۱,۲۳۴	۱۶,۷۱۳,۲۷۲	۳,۷۲۶,۸۶۴	۳۳,۱۸۲	۵۲,۵۶۱,۱۰۰	۱۰۷,۱۵۶,۵۹۱	۸۷۴,۱۷۲	۱۵۱,۷۵۴,۸۰۶	TCHE	کل هزینه‌ی جاری بهداشت	
۷,۰۴۳,۲۲۵	-۸۳	۸۲,۲۱۲	۷۳۰	۱۹,۴۷۲	۱۱,۰۱۸	۰	۳,۳۴۴,۱۶۴	۷,۴۵۳	۳,۵۷۸,۲۵۹	HCR.۱	تشکیل سرمایه‌ی مؤسسات فراهم کننده خدمات سلامت	
۳۴۴,۱۳۱,۵۷۹	۴,۱۱۷,۰۵۱	۲۳۳,۴۴۶	۱۶,۷۱۴,۰۰۲	۳,۷۴۶,۳۳۶	۴۴,۲۰۰	۵۲,۵۶۱,۱۰۰	۱۱۰,۵۰۰,۷۵۵	۸۸۱,۶۲۵	۱۵۵,۳۳۳,۰۶۵	THE	کل هزینه‌ی سلامت	
۱۰,۱۷۴,۶۹۵	۰	۱۰,۱۷۴,۶۹۵	۰	۰	۰	۰	۰	۰	۰	HCR.۲	آموزش و تعلیم کارکنان سلامت	
۱,۳۶۳,۸۰۰	۰	۱,۳۶۳,۰۷۰	۰	۰	۱,۷۰۰	۰	۳۰	۰	۰	HCR.۳	تحقیق و توسعه در زمینه سلامت	
۹۸۷,۰۱۵	۰	۲۰۴,۷۰۷	۷۷۴,۲۰۱	۴,۶۵۵	۲,۵۳۱	۰	۹۲۰	۰	۰	HCR.۴	نظارت بر مواد غذایی، آب آشامیدنی و نکات بهداشتی	
۱,۷۲۶,۳۶۶	۰	۱۹۸,۴۳۴	۰	۰	۶,۸۶۵	۰	۱,۵۲۱,۰۶۷	۰	۰	HCR.۵	بهداشت محیط	
۶۵۴,۸۳۲	۰	۶۳۳,۶۰۶	۲۱,۲۲۶	۰	۰	۰	۰	۰	۰	HCR.۶	اداره و تهیه‌ی خدمات اجتماعی بصورت کمک زندگی	
۲۴۳,۸۱۹	۰	۲۴۳,۸۱۹	۰	۰	۰	۰	۰	۰	۰	HCR.۷	اداره و تهیه‌ی مزایای نقدی مربوط به تامین سلامت	
۴,۲۵۵	۰	۰	۰	۰	۴,۲۵۵	۰	۰	۰	۰	HCR.n.s.k	سایر هزینه‌های سلامت که نوع آن مشخص نیست	
۳۵۹,۲۸۶,۳۶۲	۴,۱۱۷,۰۵۱	۱۳,۰۵۰,۷۷۷	۱۷,۵۰۹,۴۲۹	۳,۷۵۰,۹۹۱	۵۹,۵۵۲	۵۲,۵۶۱,۱۰۰	۱۱۲,۰۲۲,۷۷۲	۸۸۱,۶۲۵	۱۵۵,۳۳۳,۰۶۵	GHE	هزینه‌های عمومی سلامت	

جمع	سایر فراهم کنندگان خدمات سلامت	مؤسسات فراهم کننده‌ی خدمات وابسته به سلامت	سایر رشته فعالیت‌ها	اداره‌ی سلامت عمومی و بیمه	تهیه‌کنندگان و اداره کنندگان برنامه‌های سلامت	داروخانه‌ها و سایر خرده‌فروشان کالاهای پزشکی	فراهم کنندگان خدمات سرپایی	فراهم کنندگان خدمات پرستاری و تسهیلات اقامتی	بیمارستان‌ها	فراهم کنندگان خدمات سلامت		کارکردها
										HP.n.s.k	HP.۸	
۶۲	۰	۰	۰	۰	۰	۳	۶۹	۰	۹۳	HC.۱		خدمات درمانی
۱	۰	۰	۱۰	۰	۰	۰	۲	۲	۱	HC.۲		خدمات توانبخشی
۰	۰	۰	۱	۰	۰	۰	۰	۹۷	۰	HC.۳		خدمات پرستاری بلند مدت
۷	۰	۰	۰	۰	۰	۰	۱۸	۰	۴	HC.۴		خدمات جانبی مراقبت پزشکی
۱۶	۰	۰	۰	۱۲	۰	۹۷	۴	۰	۰	HC.۵		انواع دارو و سایر کالاهای پزشکی توزیع شده به بیماران سرپایی
۵	۰	۱	۸۴	۴	۲۱	۰	۲	۰	۰	HC.۶		خدمات بهداشت عمومی و پیشگیری
۱	۰	۰	۰	۸۳	۳۴	۰	۰	۰	۰	HC.۷		مدیریت سلامت و بیمه‌ی سلامت
۱	۱۰۰	۰	۰	۰	۰	۰	۰	۰	۰	HC.n.s.k		سایر هزینه‌ها که بر اساس نوع کارکرد مشخص نیستند
۹۴	۱۰۰	۱	۹۵	۹۹	۵۶	۱۰۰	۹۶	۹۹	۹۸	TCHE		کل هزینه‌ی جاری بهداشت
۲	۰	۱	۰	۱	۱۹	۰	۳	۱	۲	HCR.۱		تشکیل سرمایه‌ی مؤسسات فراهم کننده‌ی خدمات سلامت
۹۶	۱۰۰	۲	۹۵	۱۰۰	۷۴	۱۰۰	۹۹	۱۰۰	۱۰۰	THE		کل هزینه‌ی سلامت
۳	۰	۷۸	۰	۰	۰	۰	۰	۰	۰	HCR.۲		آموزش و تعلیم کارکنان سلامت
۰	۰	۱۰	۰	۰	۳	۰	۰	۰	۰	HCR.۳		تحقیق و توسعه در زمینه سلامت
۰	۰	۲	۴	۰	۴	۰	۰	۰	۰	HCR.۴		نظارت بر مواد غذایی، آب آشامیدنی و نکات بهداشتی
۰	۰	۲	۰	۰	۱۲	۰	۱	۰	۰	HCR.۵		بهداشت محیط
۰	۰	۵	۰	۰	۰	۰	۰	۰	۰	HCR.۶		اداره و تهیه‌ی خدمات اجتماعی بصورت کمک زندگی
۰	۰	۲	۰	۰	۰	۰	۰	۰	۰	HCR.۷		اداره و تهیه‌ی مزایای نقدی مربوط به تامین سلامت
۰	۰	۰	۰	۰	۷	۰	۰	۰	۰	HCR.n.s.k		سایر هزینه‌های سلامت که نوع آن مشخص نیست
۱۰۰	۱۰۰	۱۰۰	۱۰۰	۱۰۰	۱۰۰	۱۰۰	۱۰۰	۱۰۰	۱۰۰	GHE		هزینه‌های عمومی سلامت

جمع	سایر فراهم کنندگان خدمات سلامت	مؤسسات فراهم کننده خدمات وابسته به سلامت	سایر رشته فعالیت‌ها	اداره‌ی سلامت عمومی و بیمه	تهیه کنندگان و اداره کنندگان برنامه‌های سلامت	داروخانه‌ها و سایر خرده‌فروشان کالاهای پزشکی	فراهم کنندگان خدمات سربایی	فراهم کنندگان خدمات پرستاری و تسهیلات اقامتی	بیمارستان‌ها	فراهم کنندگان خدمات سلامت		کارکردها
										HP.n.s.k	HP.۸	
۱۰۰	۰	۰	۰	۰	۰	۱	۳۵	۰	۶۵	۰	HC.۱	خدمات درمانی
۱۰۰	۰	۰	۳۳	۰	۰	۰	۵۰	۰	۱۶	۰	HC.۲	خدمات توانبخشی
۱۰۰	۰	۰	۱۹	۰	۰	۰	۱۲	۶۹	۰	۰	HC.۳	خدمات پرستاری بلند مدت
۱۰۰	۰	۰	۰	۰	۰	۰	۷۷	۰	۲۳	۰	HC.۴	خدمات جانبی مراقبت پزشکی
۱۰۰	۰	۰	۰	۱	۰	۹۰	۸	۰	۱	۰	HC.۵	انواع دارو و سایر کالاهای پزشکی توزیع شده به بیماران سربایی
۱۰۰	۰	۱	۸۷	۱	۰	۰	۱۱	۰	۰	۰	HC.۶	خدمات بهداشت عمومی و پیشگیری
۱۰۰	۰	۰	۰	۹۹	۱	۰	۰	۰	۰	۰	HC.۷	مدیریت سلامت و بیمه‌ی سلامت
۱۰۰	۱۰۰	۰	۰	۰	۰	۰	۰	۰	۰	۰	HC.n.s.k	سایر هزینه‌ها که بر اساس نوع کارکرد مشخص نیستند
۱۰۰	۱	۰	۵	۱	۰	۱۶	۳۲	۰	۴۵	۰	TCHE	کل هزینه‌ی جاری بهداشت
۱۰۰	۰	۱	۰	۰	۰	۰	۴۷	۰	۵۱	۰	HCR.۱	تشکیل سرمایه‌ی مؤسسات فراهم کننده خدمات سلامت
۱۰۰	۱	۰	۵	۱	۰	۱۵	۳۲	۰	۴۵	۰	THE	کل هزینه‌ی سلامت
۱۰۰	۰	۱۰۰	۰	۰	۰	۰	۰	۰	۰	۰	HCR.۲	آموزش و تعلیم کارکنان سلامت
۱۰۰	۰	۱۰۰	۰	۰	۰	۰	۰	۰	۰	۰	HCR.۳	تحقیق و توسعه در زمینه سلامت
۱۰۰	۰	۲۱	۷۸	۰	۰	۰	۰	۰	۰	۰	HCR.۴	نظارت بر مواد غذایی، آب آشامیدنی و نکات بهداشتی
۱۰۰	۰	۱۱	۰	۰	۰	۰	۸۸	۰	۰	۰	HCR.۵	بهداشت محیط
۱۰۰	۰	۹۷	۳	۰	۰	۰	۰	۰	۰	۰	HCR.۶	اداره و تهیه خدمات اجتماعی بصورت کمک زندگی
۱۰۰	۰	۱۰۰	۰	۰	۰	۰	۰	۰	۰	۰	HCR.۷	اداره و تهیه مزایای نقدی مربوط به تامین سلامت
۱۰۰	۰	۰	۰	۰	۱۰۰	۰	۰	۰	۰	۰	HCR.n.s.k	سایر هزینه‌های سلامت که نوع آن مشخص نیست
۱۰۰	۱	۴	۵	۱	۰	۱۵	۳۱	۰	۴۳	۰	GHE	هزینه‌های عمومی سلامت

جمع	دنیای خارج	وجوه خصوصی S.۲					وجوه عمومی S.۱				منبع تامین مالی	عواملین تامین مالی	شرح	کد ICHA
		S.۲					S.۱.۲ سایر وجوه عمومی		S.۱.۱ وجوه دولت داخلی					
		S.۲.۴ سایر وجوه خصوصی		وجوه موسسات غیرانتفاعی در خدمت اشخاص	وجوه خانوار	وجوه کارفرما	سایر	برگشت از دارایی های نگه داشته شده توسط سازمان عمومی	درآمد دولت محلی	درآمد دولت مرکزی				
		S.۲.۴.۲	S.۲.۴.۱											
S.۳	S.۲.۴.۲	S.۲.۴.۱	S.۲.۳	S.۲.۲	S.۲.۱	S.۱.۲.۲	S.۱.۲.۱	S.۱.۱.۲	S.۱.۱.۱					
۵,۲۷۱,۴۷۱	۰	۰	۰	۰	۰	۰	۰	۰	۰	۵,۲۷۱,۴۷۱	HF.1.1.1.1	وزارت بهداشت و درمان		
۳۹,۳۸۸,۵۳۲	۰	۰	۰	۰	۰	۰	۰	۰	۰	۳۹,۳۸۸,۵۳۲	HF.1.1.1.2	دانشگاههای علوم پزشکی زیر مجموعه وزارت بهداشت		
۵,۹۶۶,۴۸۰	۰	۰	۰	۲,۲۰۷,۷۵۳	۳,۶۸۲,۰۶۹	۱,۵۹۳	۰	۰	۰	۷۵,۰۶۵	HF.1.1.1.3	نیروهای مسلح		
۱۵,۴۱۰,۲۰۴	۰	۱۷۰	۰	۱۱۶,۷۲۹	۰	۰	۰	۰	۰	۱۵,۲۹۳,۳۰۵	HF.1.1.1.4	سایر دستگاههای دولت مرکزی		
۳,۰۷۲,۱۷۵	۰	۰	۰	۰	۰	۱,۰۴۱,۰۳۹	۰	۰	۰	۲,۰۳۱,۱۳۶	HF.2.5.2	سازمان خدمات درمانی صنعت نفت		
۲۹۱,۳۸۱	۰	۰	۰	۱۱,۱۲۴	۰	۸۱۷	۰	۰	۰	۲۷۹,۴۳۹	HF.1.1.1.5	صدا و سیما		
۴۷۲,۱۹۷	۰	۰	۰	۷,۱۵۲	۰	۲۳۳,۷۹۸	۰	۲۳۱,۲۴۷	۰	۰	HF.1.1.3	شهرداری		
۲۲,۰۶۱,۰۰۹	۰	۰	۰	۹,۰۰۱,۰۴۹	۲,۸۶۸,۳۹۲	۷۷,۲۷۹	۱۷۰,۶۳۹	۰	۰	۹,۹۴۳,۶۵۰	HF.1.2.1	سازمان خدمات درمانی		
۳۲,۹۴۸,۸۱۵	۰	۰	۰	۷,۶۲۰,۰۷۴	۲۱,۷۷۱,۶۴۱	۴۰,۲۳۲	۸۴,۵۵۵	۰	۰	۳,۴۳۲,۳۱۳	HF.1.2.2	سازمان تامین اجتماعی		
۴,۸۲۴,۸۰۰	۰	۱,۳۰۵,۵۰۰	۰	۳,۵۱۹,۳۰۰	۰	۰	۰	۰	۰	۰	HF.2.2.1	شرکت های بیمه تکمیلی دولتی		
۴,۹۵۷,۴۰۰	۰	۵۰۱,۲۰۰	۰	۴,۴۵۶,۲۰۰	۰	۰	۰	۰	۰	۰	HF.2.2.2	شرکت های بیمه تکمیلی خصوصی		
۲۰۶,۵۴۱,۱۰۰	۰	۰	۰	۲۰۶,۵۴۱,۱۰۰	۰	۰	۰	۰	۰	۰	HF.2.3	پرداخت های مستقیم		
۴۱۵,۳۹۱	۰	۲۲۳,۷۲۲	۱۹	۱۶۴	۱۲۸,۱۸۳	۰	۰	۰	۰	۶۳,۳۰۳	HF.2.4	موسسات غیر انتفاعی در خدمت خانوارها		
۲,۹۴۲,۸۰۰	۰	۰	۰	۰	۲,۹۴۲,۸۰۰	۰	۰	۰	۰	۰	HF.2.5.1	بانکها		
۲۷,۱۵۸	۰	۲۷,۱۵۸	۰	۰	۰	۰	۰	۰	۰	۰	HF.2.5.2	دانشگاه آزاد		
۱۴,۶۷۵,۳۲۸	۰	۱۴,۶۶۳,۰۳۳	۰	۳,۸۹۴	۰	۰	۰	۰	۰	۸,۴۰۱	HF.2.5.3	سایر شرکتهای		
۲۰,۱۲۲	۲۰,۱۲۲	۰	۰	۰	۰	۰	۰	۰	۰	۰	HF.3	دنیای خارج		
۳۵۹,۲۸۶,۳۶۲	۲۰,۱۲۲	۱۶,۷۲۰,۷۸۳	۱۹	۱۶۴	۲۳۳,۶۱۲,۵۵۹	۳۱,۲۶۴,۹۰۲	۱,۳۹۴,۷۵۸	۲۵۵,۱۹۳	۲۳۱,۲۴۷	۷۵,۷۸۶,۶۱۵		جمع		

جمع	دنیای خارج	وجوه خصوصی S.۲					وجوه عمومی S.۱				منبع تامین مالی	عواملین تامین مالی	شرح
		سایر وجوه خصوصی S.۲.۴		وجوه موسسات غیرانتفاعی در خدمت اشخاص	وجوه خانوار	وجوه کارفرما	سایر وجوه عمومی S.۱.۲		وجوه دولت داخلی S.۱.۱				
		سایر	برگشت از دارایی های نگه داشته شده توسط سازمان خصوصی				سایر	برگشت از دارایی های نگه داشته شده توسط سازمان عمومی	درآمد دولت مرکزی	درآمد دولت محلی			
			S.۲.۴.۱	S.۲.۴.۲	S.۱.۲.۲	S.۱.۲.۱							
S.۳	S.۲.۴.۲	S.۲.۴.۱	S.۲.۳	S.۲.۲	S.۲.۱	S.۱.۲.۲	S.۱.۲.۱	S.۱.۱.۲	S.۱.۱.۱	کد ICHA			
۱	۰	۰	۰	۰	۰	۰	۰	۰	۷	HF.1.1.1.1	وزارت بهداشت و درمان		
۱۱	۰	۰	۰	۰	۰	۰	۰	۰	۵۲	HF.1.1.1.2	دانشگاههای علوم پزشکی زیر مجموعه وزارت بهداشت		
۲	۰	۰	۰	۰	۱	۱۲	۰	۰	۰	HF.1.1.1.3	نیروهای مسلح		
۴	۰	۰	۰	۰	۰	۰	۰	۰	۲۰	HF.1.1.1.4	سایر دستگاههای دولت مرکزی		
۱	۰	۰	۰	۰	۰	۷۵	۰	۰	۳	HF.2.5.2	سازمان خدمات درمانی صنعت نفت		
۰	۰	۰	۰	۰	۰	۰	۰	۰	۰	HF.1.1.1.5	صدا و سیما		
۰	۰	۰	۰	۰	۰	۱۷	۰	۱۰۰	۰	HF.1.1.3	شهرداری		
۶	۰	۰	۰	۰	۴	۹	۶	۶۷	۱۳	HF.1.2.1	سازمان خدمات درمانی		
۹	۰	۰	۰	۰	۳	۷۰	۳	۳۳	۵	HF.1.2.2	سازمان تامین اجتماعی		
۱	۰	۸	۰	۰	۲	۰	۰	۰	۰	HF.2.2.1	شرکت های بیمه تکمیلی دولتی		
۱	۰	۳	۰	۰	۲	۰	۰	۰	۰	HF.2.2.2	شرکت های بیمه تکمیلی خصوصی		
۵۷	۰	۰	۰	۰	۸۸	۰	۰	۰	۰	HF.2.3	پرداخت های مستقیم		
۰	۰	۱	۱۰۰	۱۰۰	۰	۰	۰	۰	۰	HF.2.4	موسسات غیر انتفاعی در خدمت خانوارها		
۱	۰	۰	۰	۰	۰	۹	۰	۰	۰	HF.2.5.1	بانک ها		
۰	۰	۰	۰	۰	۰	۰	۰	۰	۰	HF.2.5.2	دانشگاه آزاد		
۴	۰	۸۸	۰	۰	۰	۰	۰	۰	۰	HF.2.5.3	سایر شرکتهای		
۰	۱۰۰	۰	۰	۰	۰	۰	۰	۰	۰	HF.3	دنیای خارج		
۱۰۰	۱۰۰	۱۰۰	۱۰۰	۱۰۰	۱۰۰	۱۰۰	۱۰۰	۱۰۰	۱۰۰		جمع		

جمع	دنیای خارج	وجوه خصوصی S.۲					وجوه عمومی S.۱				شرح	کد ICHA	منبع تامین مالی	عواملین تامین مالی
		S.۲					S.۱.۲ سایر وجوه عمومی		S.۱.۱ وجوه دولت داخلی					
		S.۲.۴ سایر وجوه خصوصی		وجوه موسسات غیرانتفاعی در خدمت اشخاص	وجوه خانوار	وجوه کارفرما	سایر	برگشت از دارایی های نگه داشته شده توسط سازمان عمومی	درآمد دولت محلی	درآمد دولت مرکزی				
		سایر	برگشت از دارایی های نگه داشته شده توسط سازمان خصوصی											
S.۳	S.۲.۴.۲	S.۲.۴.۱	S.۲.۳	S.۲.۲	S.۲.۱	S.۱.۲.۲	S.۱.۲.۱	S.۱.۱.۲	S.۱.۱.۱					
۱۰۰	۰	۰	۰	۰	۰	۰	۰	۰	۱۰۰	HF.1.1.1.1	وزارت بهداشت و درمان			
۱۰۰	۰	۰	۰	۰	۰	۰	۰	۰	۱۰۰	HF.1.1.1.2	دانشگاههای علوم پزشکی زیر مجموعه وزارت بهداشت			
۱۰۰	۰	۰	۰	۳۷	۶۲	۰	۰	۰	۱	HF.1.1.1.3	نیروهای مسلح			
۱۰۰	۰	۰	۰	۱	۰	۰	۰	۰	۹۹	HF.1.1.1.4	سایر دستگاههای دولت مرکزی			
۱۰۰	۰	۰	۰	۰	۰	۳۴	۰	۰	۶۶	HF.2.5.2	سازمان خدمات درمانی صنعت نفت			
۱۰۰	۰	۰	۰	۴	۰	۰	۰	۰	۹۶	HF.1.1.1.5	صدا و سیما			
۱۰۰	۰	۰	۰	۲	۰	۵۰	۰	۴۹	۰	HF.1.1.3	شهرداری			
۱۰۰	۰	۰	۰	۴۱	۱۳	۰	۱	۰	۴۵	HF.1.2.1	سازمان خدمات درمانی			
۱۰۰	۰	۰	۰	۲۳	۶۶	۰	۰	۰	۱۰	HF.1.2.2	سازمان تامین اجتماعی			
۱۰۰	۰	۲۷	۰	۷۳	۰	۰	۰	۰	۰	HF.2.2.1	شرکت های بیمه تکمیلی دولتی			
۱۰۰	۰	۱۰	۰	۹۰	۰	۰	۰	۰	۰	HF.2.2.2	شرکت های بیمه تکمیلی خصوصی			
۱۰۰	۰	۰	۰	۱۰۰	۰	۰	۰	۰	۰	HF.2.3	پرداخت های مستقیم			
۱۰۰	۰	۵۴	۰	۳۱	۰	۰	۰	۰	۱۵	HF.2.4	موسسات غیر انتفاعی در خدمت خانوارها			
۱۰۰	۰	۰	۰	۰	۱۰۰	۰	۰	۰	۰	HF.2.5.1	بانکها			
۱۰۰	۰	۱۰۰	۰	۰	۰	۰	۰	۰	۰	HF.2.5.2	دانشگاه آزاد			
۱۰۰	۰	۱۰۰	۰	۰	۰	۰	۰	۰	۰	HF.2.5.3	سایر شرکتها			
۱۰۰	۱۰۰	۰	۰	۰	۰	۰	۰	۰	۰	HF.3	دنیای خارج			
۱۰۰	۰	۵	۰	۰	۶۵	۹	۰	۰	۲۱		جمع			

جداول ۱۳۹۰

مرکز آمار ایران

جمع	دنیای خارج	بخش خصوصی HF.2							دولت عمومی HF.1										کارکردها	عاملین تامین مالی	شرح	
		شرکت‌ها HF.2.5			موسسات غیر انتفاعی در خدمت خانوارها HF.2.4	خانوارها HF.2.3	شرکت‌های بیمه تکمیلی (HF.2.2)		صندوقهای تامین اجتماعی HF.1.2		دولت داخلی (HF.1.1)											
		سایر شرکتها	دانشگاه آزاد	بانک‌ها			شرکت‌های بیمه تکمیلی خصوصی	شرکت‌های بیمه تکمیلی دولتی	سازمان تامین اجتماعی	سازمان خدمات درمانی	دولت محلی	دولت مرکزی (HF.1.1.1)										
												صدا و سیما	سازمان خدمات درمانی صنعت نفت	سایر دستگاه‌های دولت مرکزی (۱)	نیروهای مسلح	دانشگاههای علوم پزشکی زیر مجموعه وزارت بهداشت	وزارت بهداشت و درمان					
HF.3	HF.2.5.3	HF.2.5.2	HF.2.5.1	HF.2.4	HF.2.3	HF.2.2.2	HF.2.2.1	HF.1.2.2	HF.1.2.1	HF.1.1.3	HF.1.1.1.6	HF.1.1.1.5	HF.1.1.1.4	HF.1.1.1.3	HF.1.1.1.2	HF.1.1.1.1	ICHA	کد				
۲۸۰,۵۴۰,۲۴۸	۰	۳,۳۷۸	۰	۰	۱۵۷,۸۵۳	۱۶۶,۰۳۰,۴۲۷	۴,۱۹۷,۹۳۳	۵,۸۶۰,۰۹۴	۲۸,۲۹۷,۸۳۱	۱۹,۲۵۹,۴۸۷	۳۹۳,۲۲۶	۲۹۶,۶۵۴	۲,۹۰۹,۳۷۱	۶,۵۶۱,۱۱۹	۴,۲۹۵,۳۵۳	۴۳,۵۷۳,۰۱۵	۷۰,۴۰۷	HC.۱	خدمات درمانی			
۵,۷۳۳,۸۵۷	۰	۰	۰	۰	۱,۸۱۶,۶۵۶	۴,۸۱۶	۱۱	۱۹۲,۹۶۴	۱۱۴,۹۳۸	۳۵۸	۰	۰	۳,۵۳۱,۲۰۰	۶۵,۳۶۸	۷,۵۴۶	۰	۰	HC.۲	خدمات توانبخشی			
۱,۵۵۶,۴۰۸	۰	۰	۰	۲۳۵,۴۸۶	۱,۳۲۰,۴۸۴	۰	۴۲۸	۰	۰	۰	۰	۰	۰	۰	۰	۰	۰	HC.۳	خدمات پرستاری بلند مدت			
۳۳,۸۰۲,۷۴۱	۰	۰	۰	۰	۲۲,۱۱۱,۵۰۶	۶۸۳,۰۵۱	۱,۹۳۲,۲۳۰	۳,۲۷۵,۰۳۰	۱,۹۹۰,۰۹۶	۲۲,۹۲۹	۰	۸۰,۱۶۶	۶۵,۲۲۰	۶۷۸,۲۳۳	۱,۸۸۱,۷۸۳	۲۸۲,۴۹۸	۰	HC.۴	خدمات جانبی مراقبت پزشکی			
۶۸,۷۱۷,۹۸۰	۰	۰	۰	۵۲,۵۵۲,۲۵۶	۱۴,۴۶۸	۹۰۹,۹۸۳	۶,۳۱۶,۹۷۹	۴,۷۲۸,۶۶۱	۳۸,۳۱۱	۳۴,۵۵۰	۱۵۴,۸۲۱	۱,۶۸۱,۰۷۳	۱,۱۹۸,۵۰۰	۱,۰۸۱,۳۷۹	۰	۰	HC.۵	انواع دارو و سایر کالاهای پزشکی توزیع شده به بیماران سرپایی				
۲۱,۷۷۰,۱۲۰	۱۵,۸۶۴	۱۹,۲۷۶,۳۱۷	۰	۰	۱۴۲,۳۵۵	۰	۰	۰	۰	۰	۰	۲,۰۰۸,۳۸۰	۰	۳۷۷,۲۰۵	۰	۰	HC.۶	خدمات بهداشت عمومی و پیشگیری				
۳,۵۴۵,۲۷۷	۰	۱۳۰,۳۶۰	۰	۰	۰	۰	۰	۷۷۷,۹۸۷	۰	۲۶,۵۹۱	۰	۰	۱۴۳,۵۵۰	۳۰۲,۲۴۳	۲,۱۴۰,۳۱۷	۲۳,۸۷۹	۰	HC.۷	مدیریت سلامت و بیمه سلامت			
۴,۸۴۳,۱۵۸	۰	۰	۰	۳,۵۰۹,۴۸۱	۰	۰	۱,۳۲۷,۹۳۳	۵,۷۴۴	۰	۰	۰	۰	۰	۰	۰	۰	۰	HC.n.s.k	سایر هزینه‌ها که بر اساس نوع کارکرد مشخص نیستند			
۴۲۰,۵۰۹,۷۸۹	۱۵,۸۶۴	۱۹,۴۱۰,۰۵۵	۰	۳,۵۰۹,۴۸۱	۴۸۳,۳۳۹	۲۴۱,۸۸۳,۶۸۴	۶,۲۲۸,۲۰۰	۸,۷۰۸,۵۰۰	۳۸,۸۶۰,۷۹۱	۲۶,۰۹۳,۱۸۱	۴۸۱,۴۱۴	۳۳۱,۲۰۴	۳,۹۴۴,۳۵۷	۱۳,۹۹۷,۵۷۳	۶,۵۳۹,۶۹۷	۴۹,۰۱۱,۵۶۴	۱,۰۱۰,۸۵۵	TCHE	کل هزینه جاری بهداشت			
۱۱,۱۹۹,۶۴۶	۰	۲۱,۱۲۲	۰	۰	۳۵,۱۹۳	۰	۰	۰	۳۶۳,۲۴۵	۲۹,۳۵۳	۱۳,۲۳۳	۲,۳۹۶	۲۲,۶۵۸	۶,۰۱۲,۸۱۸	۳,۰۱۸	۴,۳۹۵,۹۹۹	۳۰۰,۵۱۰	HCR.۱	تشکیل سرمایه‌های موسسات فراهم کننده خدمات سلامت			
۴۳۱,۷۰۹,۴۳۵	۱۵,۸۶۴	۱۹,۴۳۱,۱۸۸	۰	۳,۵۰۹,۴۸۱	۵۱۸,۵۳۲	۲۴۱,۸۸۳,۶۸۴	۶,۲۲۸,۲۰۰	۸,۷۰۸,۵۰۰	۳۹,۲۲۴,۰۳۶	۲۶,۱۲۲,۵۳۴	۴۹۴,۷۳۸	۳۳۳,۶۰۰	۳,۹۶۷,۰۱۵	۲۰,۰۱۰,۳۹۱	۶,۵۴۲,۷۱۶	۵۳,۴۰۷,۵۶۲	۱,۳۱۱,۳۹۴	THE	کل هزینه سلامت			
۱۳,۹۳۷,۰۶۹	۴,۶۶۵	۰	۰	۰	۲,۶۵۴,۷۴۵	۰	۰	۰	۰	۰	۰	۰	۰	۲۳۳,۰۶۸	۰	۱۰,۶۳۷,۲۵۸	۳۷۷,۳۳۳	HCR.۲	آموزش و تعلیم کارکنان سلامت			
۱,۶۴۸,۰۷۳	۱,۱۴۹	۰	۳۰,۷۲۲	۰	۰	۰	۰	۰	۰	۰	۰	۰	۰	۵۳۲,۰۵۱	۰	۱,۰۳۹,۲۹۳	۴۴,۸۵۹	HCR.۳	تحقیق و توسعه در زمینه سلامت			
۱,۸۳۷,۷۷۷	۰	۳۲۷	۰	۰	۰	۰	۰	۰	۰	۲۴۱	۱۱	۰	۱,۸۲۱,۰۰۴	۰	۱۵,۹۳۴	۲۶۱	۰	HCR.۴	نظارت بر مواد غذایی، آب آشامیدنی و نکات بهداشتی			
۲,۵۱۵,۵۲۶	۰	۰	۰	۰	۰	۰	۰	۰	۰	۳,۵۲۵	۱۱,۲۲۱	۰	۲۴۹,۴۷۱	۰	۲,۲۵۱,۲۱۰	۰	۰	HCR.۵	بهداشت محیط			
۶۴۷,۶۲۱	۰	۰	۰	۰	۴۲,۶۵۴	۰	۰	۰	۰	۰	۰	۰	۶۰۴,۹۶۷	۰	۰	۰	۰	HCR.۶	اداره و تهیه خدمات اجتماعی بصورت کمک زندگی			
۴۹۳,۱۶۵	۰	۰	۰	۰	۰	۰	۰	۰	۰	۰	۰	۰	۱۱۵,۹۲۱	۲۷۷,۳۳۵	۹۹,۵۹۳	۳۱۶	۰	HCR.۷	اداره و تهیه مزایای نقدی مربوط به تامین سلامت			
۴,۴۹۹	۴,۴۹۹	۰	۰	۰	۰	۰	۰	۰	۰	۰	۰	۰	۰	۰	۰	۰	۰	HCR.n.s.k	سایر هزینه‌های سلامت که نوع آن مشخص نیست			
۴۵۲,۷۹۳,۱۶۶	۳۶,۱۷۷	۱۹,۴۳۱,۵۱۴	۳۰,۷۲۲	۳,۵۰۹,۴۸۱	۵۱۸,۵۳۲	۲۴۴,۵۸۱,۰۸۳	۶,۲۲۸,۲۰۰	۸,۷۰۸,۵۰۰	۳۹,۲۲۴,۰۳۶	۲۶,۱۲۲,۵۳۴	۴۹۸,۵۰۴	۳۴۴,۸۳۲	۳,۹۶۷,۰۱۵	۲۳,۵۹۶,۸۷۳	۶,۸۲۰,۰۵۱	۶۷,۴۵۰,۹۴۹	۱,۷۳۴,۱۶۳	GHE	هزینه‌های عمومی سلامت			

جمع	دنیای خارج	بخش خصوصی HF.2							دولت عمومی HF.1										کارکردها	عاملین تامین مالی	
		شرکت‌ها HF.2.5			موسسات غیر انتفاعی در خدمت خانوارها	خانوارها	شرکت‌های بیمه تکمیلی (HF.2.2)		صندوق‌های تامین اجتماعی HF.1.2		دولت داخلی (HF.1.1)										
		سایر شرکتها	دانشگاه آزاد	بانک‌ها			شرکت‌های بیمه تکمیلی خصوصی	شرکت‌های بیمه تکمیلی دولتی	سازمان تامین اجتماعی	سازمان خدمات درمانی	دولت محلی	دولت مرکزی (HF.1.1.1)									
												صد و سیما	سازمان خدمات درمانی صنعت نفت	سایر دستگاه‌های دولت مرکزی (1)	نیروهای مسلح	وزارت بهداشت و درمان	دانشگاه‌های علوم پزشکی زیر مجموعه وزارت بهداشت				
HF.3	HF.2.5.3	HF.2.5.2	HF.2.5.1	HF.2.4	HF.2.3	HF.2.2.2	HF.2.2.1	HF.1.2.2	HF.1.2.1	HF.1.1.3	HF.1.1.1.6	HF.1.1.1.5	HF.1.1.1.4	HF.1.1.1.3	HF.1.1.1.2	HF.1.1.1.1	کد ICHA	شرح			
۶۱.۹۶	۰	۰	۰	۰	۳۰	۶۷	۶۷	۶۷	۷۲	۷۴	۷۹	۸۶	۷۳	۲۸	۶۳	۶۵	۴۱	HC.۱	خدمات درمانی		
۱.۲۷	۰	۰	۰	۰	۰	۱	۰	۰	۰	۰	۰	۰	۰	۱۵	۱	۰	۰	HC.۲	خدمات توانبخشی		
۰.۳۴	۰	۰	۰	۰	۶۳	۱	۰	۰	۰	۰	۰	۰	۰	۰	۰	۰	۰	HC.۳	خدمات پرستاری بلند مدت		
۷.۴۷	۰	۰	۰	۰	۰	۹	۱۱	۲۲	۸	۸	۵	۰	۲۲	۰	۱۰	۳	۱۶	HC.۴	خدمات جانبی مراقبت پزشکی		
۱۵.۱۸	۰	۰	۰	۰	۰	۲۱	۰	۱۰	۱۶	۱۸	۸	۱۰	۴	۷	۱۸	۲	۰	HC.۵	انواع دارو و سایر کالاهای پزشکی توزیع شده به بیماران سرپایی		
۴۸۱	۶۱	۹۹	۰	۰	۰	۰	۰	۰	۰	۰	۰	۰	۰	۹	۰	۰	۰	HC.۶	خدمات بهداشت عمومی و پیشگیری		
۰.۷۸	۰	۱	۰	۰	۰	۰	۰	۲	۰	۵	۰	۰	۰	۱	۴	۳	۱	HC.۷	مدیریت سلامت و بیمه سلامت		
۱.۰۷	۰	۰	۰	۱۰۰	۰	۰	۲۱	۰	۰	۰	۰	۰	۰	۰	۰	۰	۰	HC.nsk	سایر هزینه‌ها که بر اساس نوع کارکرد مشخص نیستند		
۹۲.۸۷	۶۱	۱۰۰	۰	۱۰۰	۹۳	۹۹	۱۰۰	۱۰۰	۹۹	۱۰۰	۹۷	۹۶	۹۹	۵۹	۹۶	۷۳	۵۸	TCHE	کل هزینه‌ی جاری بهداشت		
۲.۴۷	۰	۰	۰	۰	۷	۰	۰	۰	۱	۰	۳	۱	۱	۲۵	۰	۷	۱۷	HCR.۱	تشکیل سرمایه‌ی موسسات فراهم کننده خدمات سلامت		
۹۵.۳۴	۶۱	۱۰۰	۰	۱۰۰	۱۰۰	۹۹	۱۰۰	۱۰۰	۱۰۰	۱۰۰	۹۹	۹۷	۱۰۰	۸۵	۹۶	۷۹	۷۶	THE	کل هزینه‌ی سلامت		
۳.۰۸	۱۸	۰	۰	۰	۰	۱	۰	۰	۰	۰	۰	۰	۰	۱	۰	۱۶	۲۲	HCR.۲	آموزش و تعلیم کارکنان سلامت		
۰.۳۶	۴	۰	۱۰۰	۰	۰	۰	۰	۰	۰	۰	۰	۰	۰	۲	۰	۲	۳	HCR.۳	تحقیق و توسعه در زمینه سلامت		
۰.۴۱	۰	۰	۰	۰	۰	۰	۰	۰	۰	۰	۰	۰	۰	۸	۰	۰	۰	HCR.۴	نظارت بر مواد غذایی، آب آشامیدنی و نکات بهداشتی		
۰.۵۶	۰	۰	۰	۰	۰	۰	۰	۰	۰	۱	۳	۰	۰	۱	۰	۳	۰	HCR.۵	بهداشت محیط		
۰.۱۴	۰	۰	۰	۰	۰	۰	۰	۰	۰	۰	۰	۰	۰	۳	۰	۰	۰	HCR.۶	اداره و تهیه خدمات اجتماعی بصورت کمک زندگی		
۰.۱۱	۰	۰	۰	۰	۰	۰	۰	۰	۰	۰	۰	۰	۰	۰	۰	۴	۰	HCR.۷	اداره و تهیه مزایای تغذیه مربوط به تامین سلامت		
۰.۰۰	۱۷	۰	۰	۰	۰	۰	۰	۰	۰	۰	۰	۰	۰	۰	۰	۰	۰	HCR.n.sk	سایر هزینه‌های سلامت که نوع آن مشخص نیست		
۱۰۰	۱۰۰	۱۰۰	۱۰۰	۱۰۰	۱۰۰	۱۰۰	۱۰۰	۱۰۰	۱۰۰	۱۰۰	۱۰۰	۱۰۰	۱۰۰	۱۰۰	۱۰۰	۱۰۰	۱۰۰	GHE	هزینه‌های عمومی سلامت		

جمع	دنیای خارج	بخش خصوصی HF.2							دولت عمومی HF.1										کارکردها	عاملین تامین مالی	
		شرکت‌ها HF.2.5			موسسات غیر انتفاعی در خدمت خانوارها HF.2.4	خانوارها HF.2.3	شرکت‌های بیمه تکمیلی (HF.2.2)		صندوق‌های تامین اجتماعی HF.1.2		دولت داخلی (HF.1.1)										
		سایر شرکتها HF.2.5.3	دانشگاه آزاد HF.2.5.2	بانک‌ها HF.2.5.1			شرکت‌های بیمه تکمیلی خصوصی HF.2.2.2	شرکت‌های بیمه تکمیلی دولتی HF.2.2.1	سازمان تامین اجتماعی HF.1.2.2	سازمان خدمات درمانی HF.1.2.1	دولت محلی HF.1.1.3	دولت مرکزی (HF.1.1.1)									
												صدا و سیما HF.1.1.1.6	سازمان خدمات درمانی صنعت نفت HF.1.1.1.5	سایر دستگاه‌های دولت مرکزی (1) HF.1.1.1.4	نیروهای مسلح HF.1.1.1.3	دانشگاه‌های علوم پزشکی زیر مجموعه وزارت بهداشت HF.1.1.1.2	وزارت بهداشت و درمان HF.1.1.1.1				
شرح	کد ICHA	HF.3	HF.2.5.3	HF.2.5.2	HF.2.5.1	HF.2.4	HF.2.3	HF.2.2.2	HF.2.2.1	HF.1.2.2	HF.1.2.1	HF.1.1.3	HF.1.1.1.6	HF.1.1.1.5	HF.1.1.1.4	HF.1.1.1.3	HF.1.1.1.2	HF.1.1.1.1			
خدمات درمانی	HC.۱	۱۰۰	۰	۰	۰	۰	۵۸	۱	۲	۱۰	۷	۰	۰	۱	۲	۲	۱۶	۰			
خدمات توانبخشی	HC.۲	۱۰۰	۰	۰	۰	۰	۳۲	۰	۰	۳	۲	۰	۰	۰	۶۲	۱	۰	۰			
خدمات پرستاری بلند مدت	HC.۳	۱۰۰	۰	۰	۰	۲۱	۷۹	۰	۰	۰	۰	۰	۰	۰	۰	۰	۰	۰			
خدمات جانبی مراقبت پزشکی	HC.۴	۱۰۰	۰	۰	۰	۰	۶۵	۲	۶	۱۰	۶	۰	۰	۳	۰	۲	۶	۱			
انواع دارو و سایر کارآهای پزشکی توزیع شده به بیماران سرپایی	HC.۵	۱۰۰	۰	۰	۰	۰	۷۶	۰	۱	۹	۷	۰	۰	۰	۲	۲	۲	۰			
خدمات بهداشت عمومی و پیشگیری	HC.۶	۱۰۰	۰	۸۹	۰	۰	۱	۰	۰	۰	۰	۰	۰	۰	۹	۰	۲	۰			
مدیریت سلامت و بیمه سلامت	HC.۷	۱۰۰	۰	۴	۰	۰	۰	۰	۰	۲۲	۰	۱	۰	۰	۴	۹	۶۰	۱			
سایر هزینه‌ها که بر اساس نوع کارکرد مشخص نیستند	HC.n.s.k	۱۰۰	۰	۰	۷۲	۰	۰	۲۷	۰	۰	۰	۰	۰	۰	۰	۰	۰	۰			
کل هزینه‌ی جاری بهداشت	TCHE	۸۰۰	۰	۹۲	۰	۷۲	۳۱۲	۳۱	۹	۵۴	۲۲	۱	۰	۴	۸۰	۱۵	۸۵	۲			
تشکیل سرمایه‌ی موسسات فراهم کننده‌ی خدمات سلامت	HCR.۱	۱۰۰	۰	۰	۰	۰	۰	۰	۰	۳	۰	۰	۰	۰	۵۴	۰	۳۹	۳			
کل هزینه‌ی سلامت	THE	۹۰۰	۰	۹۲	۰	۷۲	۳۱۲	۳۱	۹	۵۸	۲۲	۱	۰	۴	۱۳۴	۱۵	۱۲۴	۴			
آموزش و تعلیم کارکنان سلامت	HCR.۲	۱۰۰	۰	۰	۰	۰	۱۹	۰	۰	۰	۰	۰	۰	۰	۲	۰	۷۶	۳			
تحقیق و توسعه در زمینه سلامت	HCR.۳	۱۰۰	۰	۰	۲	۰	۰	۰	۰	۰	۰	۰	۰	۰	۳۲	۰	۶۳	۳			
نظارت بر مواد غذایی، آب آشامیدنی و نکات بهداشتی	HCR.۴	۱۰۰	۰	۰	۰	۰	۰	۰	۰	۰	۰	۰	۰	۰	۹۹	۰	۱	۰			
بهداشت محیط	HCR.۵	۱۰۰	۰	۰	۰	۰	۰	۰	۰	۰	۰	۰	۰	۰	۱۰	۰	۸۹	۰			
اداره و تهیه‌ی خدمات اجتماعی بصورت کمک زندگی	HCR.۶	۱۰۰	۰	۰	۰	۰	۷	۰	۰	۰	۰	۰	۰	۰	۹۳	۰	۰	۰			
اداره و تهیه‌ی مزایای نقدی مربوط به تامین سلامت	HCR.۷	۱۰۰	۰	۰	۰	۰	۰	۰	۰	۰	۰	۰	۰	۰	۲۴	۵۶	۲۰	۰			
سایر هزینه‌های سلامت که نوع آن مشخص نیست	HCR.n.s.k	۱۰۰	۱۰۰	۰	۰	۰	۰	۰	۰	۰	۰	۰	۰	۰	۰	۰	۰	۰			
هزینه‌های عمومی سلامت	GHE	۱۰۰	۰	۴	۱	۰	۵۴	۱	۲	۹	۶	۰	۰	۱	۵	۲	۱۵	۰			

جمع	دنیای خارج	بخش خصوصی HF.2							دولت عمومی HF.1										ارائه دهندگان عاملین تامین مالی		
		شرکت‌ها HF.2.5			مؤسسات غیر انتفاعی در خدمت خانوارها	خانوارها	شرکت‌های بیمه تکمیلی (HF.2.2)		صندوقهای تامین اجتماعی HF.1.2		دولت داخلی (HF.1.1)										
		سایر شرکتها	دانشگاه آزاد	بانکها			شرکت‌های بیمه تکمیلی خصوصی	شرکت‌های بیمه تکمیلی دولتی	سازمان تامین اجتماعی	سازمان خدمات درمانی	دولت محلی	دولت مرکزی (HF.1.1.1)									
												صدا و سیما	سازمان خدمات درمانی صنعت نفت	سایر دستگاههای دولت مرکزی (1)	نیروهای مسلح	دانشگاههای علوم پزشکی زیر مجموعه وزارت بهداشت	وزارت بهداشت و درمان				
HF.3	HF.2.5.3	HF.2.5.2	HF.2.5.1	HF.2.4	HF.2.3	HF.2.2.2	HF.2.2.1	HF.1.2.2	HF.1.2.1	HF.1.1.3	HF.1.1.6	HF.1.1.5	HF.1.1.4	HF.1.1.3	HF.1.1.2	HF.1.1.1	کد ICHA	شرح			
۱۹۶,۵۹۳,۰۸۱	۰	۳,۳۷۸	۰	۰	۳,۹۶۶	۱۰,۴۷۰,۲,۴۰۳	۴,۰۳۷,۷۴۶	۲,۶۹۴,۸۱۹	۱۷,۵۹۱,۶۳۶	۱۷,۳۴۸,۴۶۶	۱۰۳,۰۵۴	۲۷۹,۶۲۱	۱,۷۴۳,۵۳۳	۸,۵۰۳,۸۴۹	۳,۲۷۶,۰۹۰	۳۵,۴۰۸,۸۹۰	۸۹۵,۶۳۰	HP.۱	بیمارستان‌ها		
۱,۱۴۸,۴۰۷	۰	۰	۰	۰	۱۳۶,۵۷۷	۹۸۷,۱۷۳	۰	۴۳۸	۰	۰	۰	۰	۰	۲۴,۲۲۸	۰	۰	۰	HP.۲	فراهم کنندگان خدمات پرستاری و تسهیلات اقامتی		
۱۴۱,۸۸۹,۸۹۹	۶,۲۹۷	۶۳۲	۰	۰	۳۷۷,۹۹۹	۸۵,۷۱۰,۹۶۳	۸۴۸,۰۵۳	۵,۰۹۷,۵۱۶	۱۴,۵۳۷,۴۳۴	۵,۷۵۵,۴۹۱	۳۳۰,۵۴۸	۱۹,۴۲۹	۲,۲۲۳,۴۸۲	۷,۱۵۸,۹۴۶	۱۷,۶۲۲,۸۶۴	۱۷,۲۸۷,۴۶۳	۳۷۲,۷۸۱	HP.۳	فراهم کنندگان خدمات سرپایی		
۶۲,۷۸۱,۸۴۹	۰	۰	۰	۰	۰	۵۰,۳۲۹,۸۳۴	۱۴,۴۶۸	۹۰۹,۹۸۳	۶,۳۱۶,۷۹۹	۲,۹۸۹,۲۲۴	۳۸,۳۱۱	۳۴,۵۵۰	۰	۶۲۴,۵۱۰	۱,۱۹۸,۵۰۰	۴۱۵,۴۸۹	۰	HP.۴	داروخانه‌ها و سایر خرده‌فروشان کالاهای پزشکی		
۶۷,۲۲۰	۱۴,۰۱۱	۰	۰	۰	۰	۰	۰	۰	۰	۲۶,۵۹۱	۰	۰	۰	۱۴,۸۴۹	۰	۱۱,۷۶۹	۰	HP.۵	تهیه کنندگان و اداره کنندگان برنامه‌های سلامت عمومی		
۶,۵۳۰,۶۶۵	۰	۱۵۰,۸۶۰	۰	۰	۰	۰	۰	۰	۷۷۷,۹۸۷	۲۹,۳۵۳	۰	۰	۰	۳,۰۸۷,۸۳۹	۳۰۲,۲۴۳	۲,۱۳۸,۸۲۲	۴۳,۵۶۱	HP.۶	اداری سلامت عمومی و بیمه		
۲۱,۶۳۴,۷۷۳	۰	۱۹,۲۷۶,۶۴۳	۰	۰	۰	۲۸۵,۹۶۵	۰	۰	۰	۰	۰	۰	۰	۲,۰۷۲,۱۶۴	۰	۰	۰	HP.۷	سایر رشته فعالیت‌ها		
۱۷,۳۰۱,۰۹۷	۵,۸۶۹	۰	۳۰,۷۲۲	۰	۰	۲,۲۵۴,۷۴۵	۰	۰	۰	۰	۰	۱۱,۳۳۲	۰	۲,۱۱۰,۴۸۸	۲۷۷,۳۳۵	۱۱,۷۸۸,۵۱۵	۴۲۲,۱۹۲	HP.۸	مؤسسات فراهم کننده خدمات وابسته به سلامت		
۴,۸۴۶,۱۷۷	۰	۰	۰	۳,۵۰۹,۴۸۱	۰	۰	۱,۳۳۷,۹۳۳	۵,۷۴۴	۰	۰	۰	۰	۰	۰	۳,۰۱۸	۰	۰	HP.nsk	سایر فراهم کنندگان خدمات سلامت		
۴۵۲,۷۹۳,۱۶۶	۲۶,۱۷۷	۱۹,۴۳۱,۵۱۴	۳۰,۷۲۲	۳,۵۰۹,۴۸۱	۵۱۸,۵۳۲	۲۴۴,۵۸۱,۰۸۳	۶,۲۲۸,۲۰۰	۸,۷۰۸,۵۰۰	۳۹,۲۲۴,۰۳۶	۲۶,۱۲۲,۵۳۴	۴۹۸,۵۰۴	۳۴۴,۸۳۲	۳,۹۶۷,۰۱۵	۲۳,۵۹۶,۸۷۳	۶,۸۲۰,۰۵۱	۶۷,۴۵۰,۹۴۹	۱,۷۳۴,۱۶۳		جمع		

جمع	نیای خارج	بخش خصوصی HF.2							دولت عمومی HF.1										ارائه دهندگان عاملین تامین مالی		
		شرکتها HF.2.5			موسسات غیر انتفاعی در خدمت خانوارها	خانوارها	شرکت‌های بیمه تکمیلی (HF.2.2)		صندوقهای تامین اجتماعی HF.1.2		دولت داخلی (HF.1.1)										
		سایر شرکتها	دانشگاه آزاد	بانکها			شرکت‌های بیمه تکمیلی خصوصی	شرکت‌های بیمه تکمیلی دولتی	سازمان تامین اجتماعی	سازمان خدمات درمانی	دولت محلی	دولت مرکزی (HF.1.1.1)									
												صدا و سیما	سازمان خدمات درمانی صنعت نفت	سایر دستگاههای دولت مرکزی (1)	نیروهای مسلح	دانشگاههای علوم پزشکی زیر مجموعه وزارت بهداشت	وزارت بهداشت و درمان				
HF.3	HF.2.5.3	HF.2.5.2	HF.2.5.1	HF.2.4	HF.2.3	HF.2.2.2	HF.2.2.1	HF.1.2.2	HF.1.2.1	HF.1.1.3	HF.1.1.1.6	HF.1.1.1.5	HF.1.1.1.4	HF.1.1.1.3	HF.1.1.1.2	HF.1.1.1.1	کد ICHA	شرح			
۴۳	۰	۰	۰	۱	۴۳	۶۵	۳۱	۴۵	۶۶	۲۱	۸۱	۴۴	۳۶	۴۸	۵۲	۵۲	HP.۱	بیمارستانها			
۰	۰	۰	۰	۲۶	۰	۰	۰	۰	۰	۰	۰	۰	۰	۰	۰	۰	HP.۲	فراهم کنندگان خدمات پرستاری و تسهیلات اقامتی			
۳۱	۲۴	۰	۰	۷۳	۳۵	۱۴	۵۹	۳۷	۲۲	۶۶	۶	۵۶	۳۰	۲۶	۲۶	۲۱	HP.۳	فراهم کنندگان خدمات سرپایی			
۱۴	۰	۰	۰	۰	۲۱	۰	۱۰	۱۶	۱۱	۸	۱۰	۰	۳	۱۸	۱	۰	HP.۴	داروخانه‌ها و سایر خرده‌فروشان کالا‌های پزشکی			
۰	۵۴	۰	۰	۰	۰	۰	۰	۰	۰	۵	۰	۰	۰	۰	۰	۰	HP.۵	تهیه کنندگان و اداره کنندگان برنامه‌های سلامت عمومی			
۱	۰	۱	۰	۰	۰	۰	۰	۲	۰	۰	۰	۰	۱۳	۴	۳	۳	HP.۶	اداره‌ی سلامت عمومی و بیمه			
۵	۰	۹۹	۰	۰	۰	۰	۰	۰	۰	۰	۰	۰	۹	۰	۰	۰	HP.۷	سایر رشته فعالیت‌ها			
۴	۲۲	۰	۱۰۰	۰	۱	۰	۰	۰	۰	۰	۳	۰	۹	۴	۱۷	۲۴	HP.۸	موسسات فراهم کننده‌ی خدمات وابسته به سلامت			
۱	۰	۰	۰	۱۰۰	۰	۰	۲۱	۰	۰	۰	۰	۰	۰	۰	۰	۰	HP.n.sk	سایر فراهم کنندگان خدمات سلامت			
۱۰۰	۱۰۰	۱۰۰	۱۰۰	۱۰۰	۱۰۰	۱۰۰	۱۰۰	۱۰۰	۱۰۰	۱۰۰	۱۰۰	۱۰۰	۱۰۰	۱۰۰	۱۰۰	۱۰۰		جمع			

جمع	دنیای خارج	بخش خصوصی HF.2							دولت عمومی HF.1										ارائه دهندگان عاملین تامین مالی		
		شرکتها HF.2.5			مؤسسات غیر انتفاعی در خدمت خانوارها	خانوارها	شرکت‌های بیمه تکمیلی (HF.2.2)		صندوقهای تامین اجتماعی HF.1.2		دولت داخلی (HF.1.1)										
		سایر شرکتها	دانشگاه آزاد	بانکها			شرکت‌های بیمه تکمیلی خصوصی	شرکت‌های بیمه تکمیلی دولتی	سازمان تامین اجتماعی	سازمان خدمات درمانی	دولت محلی	دولت مرکزی (HF.1.1.1)									
												صدار و سیما	سازمان خدمات درمانی صنعت نفت	سایر دستگاه‌های دولتی مرکزی ^(۱)	نیروهای مسلح	دانشگاههای علوم پزشکی زیر مجموعه وزارت بهداشت	وزارت بهداشت و درمان				
HF.3	HF.2.5.3	HF.2.5.2	HF.2.5.1	HF.2.4	HF.2.3	HF.2.2.2	HF.2.2.1	HF.1.2.2	HF.1.2.1	HF.1.1.3	HF.1.1.1.6	HF.1.1.1.5	HF.1.1.1.4	HF.1.1.1.3	HF.1.1.1.2	HF.1.1.1.1	کد ICHA	شرح			
۱۰۰	۰	۰	۰	۰	۵۳	۲	۱	۹	۹	۰	۰	۱	۴	۲	۱۸	۰	HP.۱	بیمارستانها			
۱۰۰	۰	۰	۰	۱۲	۸۶	۰	۰	۰	۰	۰	۰	۰	۲	۰	۰	۰	HP.۲	فراهم کنندگان خدمات پرستاری و تسهیلات اقامتی			
۱۰۰	۰	۰	۰	۰	۶۰	۱	۴	۱۰	۴	۰	۰	۲	۵	۱	۱۲	۰	HP.۳	فراهم کنندگان خدمات سرپایی			
۱۰۰	۰	۰	۰	۰	۸۰	۰	۱	۱۰	۵	۰	۰	۰	۱	۲	۱	۰	HP.۴	داروخانه‌ها و سایر خرده‌فروشان کالاهای پزشکی			
۱۰۰	۲۱	۰	۰	۰	۰	۰	۰	۰	۰	۴۰	۰	۰	۲۲	۰	۱۸	۰	HP.۵	تهیه کنندگان و اداره کنندگان برنامه‌های سلامت عمومی			
۱۰۰	۰	۲	۰	۰	۰	۰	۰	۱۲	۰	۰	۰	۰	۴۷	۵	۳۳	۱	HP.۶	اداره‌ی سلامت عمومی و بیمه			
۱۰۰	۰	۸۹	۰	۰	۰	۰	۰	۰	۰	۰	۰	۰	۱۰	۰	۰	۰	HP.۷	سایر رشته فعالیت‌ها			
۱۰۰	۰	۰	۰	۰	۱۵	۰	۰	۰	۰	۰	۰	۰	۱۲	۲	۶۸	۲	HP.۸	مؤسسات فراهم کننده خدمات وابسته به سلامت			
۱۰۰	۰	۰	۰	۷۲	۰	۰	۲۷	۰	۰	۰	۰	۰	۰	۰	۰	۰	HP.n.s.k	سایر فراهم کنندگان خدمات سلامت			
۱۰۰	۰	۴	۰	۱	۰	۵۴	۱	۲	۹	۶	۰	۰	۱	۵	۲	۱۵	۰		جمع		

جمع	سایر فراهم کنندگان خدمات سلامت	موسسات فراهم کننده خدمات وابسته به سلامت	سایر رشته فعالیت‌ها	اداره‌ی سلامت عمومی و بیمه	تهیه‌کنندگان و اداره کنندگان برنامه‌های سلامت	داروخانه‌ها و سایر خرده‌فروشان کالاهای پزشکی	فراهم کنندگان خدمات سرپایی	فراهم کنندگان خدمات پرستاری و تسهیلات اقامتی	بیمارستان‌ها	فراهم کنندگان خدمات سلامت		کارکردها
										ICHA	شرح	
	HP.n.s.k	HP.۸	HP.۷	HP.۶	HP.۵	HP.۴	HP.۳	HP.۲	HP.۱			
۲۸۰,۵۴۰,۲۴۸	.	.	.	۹,۶۷۳	.	۱,۸۶۴,۵۱۶	۹۸,۰۸۰,۲۹۴	.	۱۸۰,۵۸۵,۷۶۵	HC.۱	خدمات درمانی	
۵,۷۳۳,۸۵۷	.	.	۱,۸۸۱,۶۲۰	.	.	.	۲,۸۲۱,۱۹۲	۱۵,۰۰۴	۱,۰۱۶,۰۴۰	HC.۲	خدمات توانبخشی	
۱,۵۵۶,۴۰۸	.	.	۲۴۳,۳۱۱	.	.	.	۱۹۶,۵۵۵	۱,۱۱۶,۵۴۲	.	HC.۳	خدمات پرستاری بلند مدت	
۳۳,۸۰۲,۷۴۱	۲۶,۳۹۴,۳۴۱	.	۷,۴۰۸,۴۰۰	HC.۴	خدمات جانبی مراقبت پزشکی	
۶۸,۷۱۷,۹۸۰	.	.	۴,۴۰۳	۱,۰۱۹,۷۴۷	.	۶۰,۹۱۶,۲۷۵	۵,۹۸۵,۸۶۵	.	۷۹۱,۶۹۱	HC.۵	انواع دارو و سایر کالاهای پزشکی توزیع شده به بیماران سرپایی	
۲۱,۷۷۰,۱۲۰	.	۱۷۲,۶۳۷	۱۹,۴۲۸,۴۰۷	۶۵,۹۵۹	۹,۵۱۱	.	۲,۰۹۳,۶۰۶	.	.	HC.۶	خدمات بهداشت عمومی و پیشگیری	
۳,۵۴۵,۲۷۷	.	.	.	۳,۵۱۳,۹۲۱	۲۶,۵۹۱	.	۱,۰۳۶	.	۳,۷۳۰	HC.۷	مدیریت سلامت و بیمه‌ی سلامت	
۴,۸۴۳,۱۵۸	۴,۸۴۳,۱۵۸	HC.n.s.k	سایر هزینه‌ها که بر اساس نوع کارکرد مشخص نیستند	
۴۲۰,۵۰۹,۷۸۹	۴,۸۴۳,۱۵۸	۱۷۲,۶۳۷	۲۱,۵۵۷,۷۴۱	۴,۶۰۹,۳۰۰	۳۶,۱۰۲	۶۲,۷۸۰,۷۹۱	۱۳۵,۵۷۲,۸۸۸	۱,۱۳۱,۵۴۷	۱۸۹,۸۰۵,۶۲۵	TCHE	کل هزینه‌ی جاری بهداشت	
۱۱,۱۹۹,۶۴۶	۳,۰۱۸	۲۳۷,۱۹۹	.	۶۹,۲۱۸	۱۴,۸۴۹	۱,۰۵۸	۴,۱۳۶,۰۷۹	۱۵,۸۶۰	۶,۷۲۲,۳۶۵	HCR.۱	تشکیل سرمایه‌ی موسسات فراهم کننده خدمات سلامت	
۴۳۱,۷۰۹,۴۳۵	۴,۸۴۶,۱۷۷	۴۰۹,۸۳۶	۲۱,۵۵۷,۷۴۱	۴,۶۷۸,۵۱۹	۵۰,۹۵۱	۶۲,۷۸۱,۸۴۹	۱۳۹,۷۰۸,۹۶۷	۱,۱۴۷,۴۰۷	۱۹۶,۵۲۷,۹۹۰	THE	کل هزینه‌ی سلامت	
۱۳,۹۳۷,۰۶۹	.	۱۳,۹۳۵,۲۸۱	.	۱۴۹	۱,۶۳۹	HCR.۲	آموزش و تعلیم کارکنان سلامت	
۱,۶۴۸,۰۷۳	.	۱,۶۴۷,۹۵۳	۱۲۰	.	.	HCR.۳	تحقیق و توسعه در زمینه سلامت	
۱,۸۳۷,۷۷۷	.	۱۴۳,۷۸۳	۳۴,۳۷۸	۱,۶۵۹,۱۰۷	۸	.	۵۰۲	.	.	HCR.۴	نظارت بر مواد غذایی، آب آشامیدنی و نکات بهداشتی	
۲,۵۱۵,۵۲۶	.	۲۶۰,۰۰۳	.	.	۱۱,۷۶۲	.	۲,۱۸۰,۳۱۰	.	۶۳,۴۵۱	HCR.۵	بهداشت محیط	
۶۴۷,۶۲۱	.	۵۱۴,۳۶۷	۴۲,۶۵۴	۸۹,۶۰۰	.	.	.	۱,۰۰۰	.	HCR.۶	اداره و تهیه‌ی خدمات اجتماعی بصورت کمک زندگی	
۴۹۳,۱۶۵	.	۳۸۹,۸۷۵	.	۱۰۳,۲۹۰	HCR.۷	اداره و تهیه‌ی مزایای نقدی مربوط به تامین سلامت	
۴,۴۹۹	۴,۴۹۹	HCR.n.s.k	سایر هزینه‌های سلامت که نوع آن مشخص نیست	
۴۵۲,۷۹۳,۱۶۶	۴,۸۴۶,۱۷۷	۱۷,۳۰۱,۰۹۷	۲۱,۶۳۴,۷۷۳	۶,۵۳۰,۶۶۵	۶۷,۲۲۰	۶۲,۷۸۱,۸۴۹	۱۴۱,۸۸۹,۸۹۹	۱,۱۴۸,۴۰۷	۱۹۶,۵۹۳,۰۸۱	GHE	هزینه‌های عمومی سلامت	

جمع	سایر فراهم‌کنندگان خدمات سلامت	موسسات فراهم‌کننده خدمات سلامت وابسته به سلامت	سایر رشته فعالیت‌ها	اداره‌ی سلامت عمومی و بیمه	تهیه‌کنندگان و اداره‌کنندگان برنامه‌های سلامت	داروخانه‌ها و سایر خرده‌فروشان کالاهای پزشکی	فراهم‌کنندگان خدمات سرپایی	فراهم‌کنندگان خدمات پرستاری و تسهیلات اقامتی	بیمارستان‌ها	فراهم‌کنندگان خدمات سلامت		کارکردها
										HP.n.s.k	HP.۸	
۶۲	۰	۰	۰	۰	۰	۳	۶۹	۰	۹۲	HC.۱	خدمات درمانی	
۱	۰	۰	۹	۰	۰	۰	۲	۱	۱	HC.۲	خدمات توانبخشی	
۰	۰	۰	۱	۰	۰	۰	۰	۹۷	۰	HC.۳	خدمات پرستاری بلند مدت	
۷	۰	۰	۰	۰	۰	۰	۱۹	۰	۴	HC.۴	خدمات جانبی مراقبت پزشکی	
۱۵	۰	۰	۰	۱۶	۰	۹۷	۴	۰	۰	HC.۵	انواع دارو و سایر کالاهای پزشکی توزیع شده به بیماران سرپایی	
۵	۰	۱	۹۰	۱	۱۴	۰	۱	۰	۰	HC.۶	خدمات بهداشت عمومی و پیشگیری	
۱	۰	۰	۰	۵۴	۴۰	۰	۰	۰	۰	HC.۷	مدیریت سلامت و بیمه‌ی سلامت	
۱	۱۰۰	۰	۰	۰	۰	۰	۰	۰	۰	HC.n.s.k	سایر هزینه‌ها که بر اساس نوع کارکرد مشخص نیستند	
۹۳	۱۰۰	۱	۱۰۰	۷۱	۵۴	۱۰۰	۹۶	۹۹	۹۷	TCHE	کل هزینه‌ی جاری بهداشت	
۲	۰	۱	۰	۱	۲۲	۰	۳	۱	۳	HCR.۱	تشکیل سرمایه‌ی موسسات فراهم‌کننده‌ی خدمات سلامت	
۹۵	۱۰۰	۲	۱۰۰	۷۲	۷۶	۱۰۰	۹۸	۱۰۰	۱۰۰	THE	کل هزینه‌ی سلامت	
۳	۰	۸۱	۰	۰	۰	۰	۰	۰	۰	HCR.۲	آموزش و تعلیم کارکنان سلامت	
۰	۰	۱۰	۰	۰	۰	۰	۰	۰	۰	HCR.۳	تحقیق و توسعه در زمینه سلامت	
۰	۰	۱	۰	۲۵	۰	۰	۰	۰	۰	HCR.۴	نظارت بر مواد غذایی، آب آشامیدنی و نکات بهداشتی	
۱	۰	۲	۰	۰	۱۷	۰	۲	۰	۰	HCR.۵	بهداشت محیط	
۰	۰	۳	۰	۱	۰	۰	۰	۰	۰	HCR.۶	اداره و تهیه‌ی خدمات اجتماعی بصورت کمک زندگی	
۰	۰	۲	۰	۲	۰	۰	۰	۰	۰	HCR.۷	اداره و تهیه‌ی مزایای نقدی مربوط به تامین سلامت	
۰	۰	۰	۰	۰	۷	۰	۰	۰	۰	HCR.n.s.k	سایر هزینه‌های سلامت که نوع آن مشخص نیست	
۱۰۰	۱۰۰	۱۰۰	۱۰۰	۱۰۰	۱۰۰	۱۰۰	۱۰۰	۱۰۰	۱۰۰	GHE	هزینه‌های عمومی سلامت	

جمع	سایر فراهم کنندگان خدمات سلامت	مؤسسات فراهم کننده خدمات وابسته به سلامت	سایر رشته فعالیت‌ها	اداره‌ی سلامت عمومی و بیمه	تهیه کنندگان و اداره کنندگان برنامه‌های سلامت	داروخانه‌ها و سایر خرده‌فروشان کالاهای پزشکی	فراهم کنندگان خدمات سرپایی	فراهم کنندگان خدمات پرستاری و تسهیلات اقامتی	بیمارستان‌ها	فراهم کنندگان خدمات سلامت		کارکردها
										کد ICHA	شرح	
	HP.n.s.k	HP.۸	HP.۷	HP.۶	HP.۵	HP.۴	HP.۳	HP.۲	HP.۱			
۱۰۰	۰	۰	۰	۰	۰	۱	۳۵	۰	۶۴	HC.۱	خدمات درمانی	
۱۰۰	۰	۰	۳۳	۰	۰	۰	۴۹	۰	۱۸	HC.۲	خدمات توانبخشی	
۱۰۰	۰	۰	۱۶	۰	۰	۰	۱۳	۷۲	۰	HC.۳	خدمات پرستاری بلند مدت	
۱۰۰	۰	۰	۰	۰	۰	۰	۷۸	۰	۲۲	HC.۴	خدمات جانبی مراقبت پزشکی	
۱۰۰	۰	۰	۰	۱	۰	۸۹	۹	۰	۱	HC.۵	انواع دارو و سایر کالاهای پزشکی توزیع شده به بیماران سرپایی	
۱۰۰	۰	۱	۸۹	۰	۰	۰	۱۰	۰	۰	HC.۶	خدمات بهداشت عمومی و پیشگیری	
۱۰۰	۰	۰	۰	۹۹	۱	۰	۰	۰	۰	HC.۷	مدیریت سلامت و بیمه‌ی سلامت	
۱۰۰	۱۰۰	۰	۰	۰	۰	۰	۰	۰	۰	HC.n.s.k	سایر هزینه‌ها که بر اساس نوع کارکرد مشخص نیستند	
۱۰۰	۱	۰	۵	۱	۰	۱۵	۳۲	۰	۴۵	TCHE	کل هزینه‌ی جاری بهداشت	
۱۰۰	۰	۲	۰	۱	۰	۰	۳۷	۰	۶۰	HCR.۱	تشکیل سرمایه‌ی مؤسسات فراهم کننده‌ی خدمات سلامت	
۱۰۰	۱	۰	۵	۱	۰	۱۵	۳۲	۰	۴۶	THE	کل هزینه‌ی سلامت	
۱۰۰	۰	۱۰۰	۰	۰	۰	۰	۰	۰	۰	HCR.۲	آموزش و تعلیم کارکنان سلامت	
۱۰۰	۰	۱۰۰	۰	۰	۰	۰	۰	۰	۰	HCR.۳	تحقیق و توسعه در زمینه سلامت	
۱۰۰	۰	۸	۲	۹۰	۰	۰	۰	۰	۰	HCR.۴	نظارت بر مواد غذایی، آب آشامیدنی و نکات بهداشتی	
۱۰۰	۰	۱۰	۰	۰	۰	۰	۸۷	۰	۳	HCR.۵	بهداشت محیط	
۱۰۰	۰	۷۹	۷	۱۴	۰	۰	۰	۰	۰	HCR.۶	اداره و تهیه‌ی خدمات اجتماعی بصورت کمک زندگی	
۱۰۰	۰	۷۹	۰	۲۱	۰	۰	۰	۰	۰	HCR.۷	اداره و تهیه‌ی مزایای نقدی مربوط به تامین سلامت	
۱۰۰	۰	۰	۰	۰	۱۰۰	۰	۰	۰	۰	HCR.n.s.k	سایر هزینه‌های سلامت که نوع آن مشخص نیست	
۱۰۰	۱	۴	۵	۱	۰	۱۴	۳۱	۰	۴۳	GHE	هزینه‌های عمومی سلامت	

جمع	دنیای خارج	وجوه خصوصی					وجوه عمومی S.۱				منبع تامین مالی	عاملین تامین مالی	شرح
		S.۲					S.۱.۲ سایر وجوه عمومی		S.۱.۱ وجوه دولت داخلی				
		S.۲.۴ سایر وجوه خصوصی		وجوه موسسات غیرانتفاعی در خدمت اشخاص	وجوه خانوار	وجوه کارفرما	سایر	برگشت از دارایی های نگه داشته شده توسط سازمان عمومی	درآمد دولت محلی	درآمد دولت مرکزی			
		سایر	برگشت از دارایی های نگه داشته شده توسط سازمان خصوصی										
S.۳	S.۲.۴.۲	S.۲.۴.۱	S.۲.۳	S.۲.۲	S.۲.۱	S.۱.۲.۲	S.۱.۲.۱	S.۱.۱.۲	S.۱.۱.۱	ICHA کد			
۱,۷۳۴,۱۶۳	۱,۷۳۴,۱۶۳	HF.1.1.1.1	وزارت بهداشت و درمان		
۶۷,۴۵۰,۹۴۹	۶۷,۴۵۰,۹۴۹	HF.1.1.1.2	دانشگاههای علوم پزشکی زیر مجموعه وزارت بهداشت		
۶,۸۲۰,۰۵۱	.	.	.	۲,۵۲۴,۳۱۵	۴,۰۲۷,۷۳۵	۱۷۸,۳۵۳	.	.	۸۹,۶۴۸	HF.1.1.1.3	نیروهای مسلح		
۲۳,۵۹۶,۸۷۳	.	۱,۱۵۲	.	۱۲۷,۰۱۱	۲۳,۴۶۸,۷۱۰	HF.1.1.1.4	سایر دستگاههای دولت مرکزی		
۳,۹۶۷,۰۱۵	۱,۵۸۲,۸۵۲	.	.	۲,۳۸۴,۱۶۳	HF.2.5.2	سازمان خدمات درمانی صنعت نفت		
۳۴۴,۸۳۲	.	.	.	۱۲,۷۴۸	.	۲,۳۹۶	.	.	۳۲۹,۶۸۸	HF.1.1.1.5	صدا و سیما		
۴۹۸,۵۰۴	.	.	.	۸,۲۴۹	.	۲۲۳,۵۳۳	.	۲۶۶,۷۲۲	.	HF.1.1.3	شهرداری		
۲۶,۱۲۲,۵۳۴	.	.	.	۸,۹۰۵,۴۴۱	۲,۹۶۱,۰۵۴	۵۲,۱۷۲	۷۸۴,۸۶۸	.	۱۳,۴۱۹,۰۰۰	HF.1.2.1	سازمان خدمات درمانی		
۳۹,۲۲۴,۰۳۶	.	.	.	۸,۹۹۸,۹۵۳	۲۵,۷۱۱,۲۹۵	۵۱,۰۸۵	۳۸۵,۶۲۶	.	۴,۰۷۷,۰۷۶	HF.1.2.2	سازمان تامین اجتماعی		
۸,۷۰۸,۵۰۰	.	۶۸۷,۲۰۰	.	۸,۰۲۱,۳۰۰	HF.2.2.1	شرکت های بیمه ای تکمیلی دولتی		
۶,۲۲۸,۲۰۰	.	.	.	۶,۲۲۸,۲۰۰	HF.2.2.2	شرکت های بیمه ای تکمیلی خصوصی		
۲۴۴,۵۸۱,۰۸۳	.	.	.	۲۴۴,۵۸۱,۰۸۳	HF.2.3	پرداخت های مستقیم		
۵۱۸,۵۳۲	.	۲۸۳,۵۱۶	۱۹	۱۹۷	۱۵۷,۲۳۴	.	.	.	۷۷,۵۶۶	HF.2.4	موسسات غیر انتفاعی در خدمت خانوارها		
۳,۵۰۹,۴۸۱	۳,۵۰۹,۴۸۱	HF.2.5.1	بانکها		
۳۰,۷۲۲	.	۳۰,۷۲۲	HF.2.5.2	دانشگاه آزاد		
۱۹,۴۳۱,۵۱۴	.	۱۹,۴۰۲,۴۹۳	.	.	۴,۵۲۹	.	.	.	۲۴,۴۹۲	HF.2.5.3	سایر شرکتها		
۲۶,۱۷۷	۲۶,۱۷۷	HF.3	دنیای خارج		
۴۵۲,۷۹۳,۱۶۶	۲۶,۱۷۷	۲۰,۴۰۵,۰۸۴	۱۹	۱۹۷	۲۷۹,۵۶۹,۰۶۳	۳۶,۲۰۹,۵۶۵	۲,۰۹۰,۳۹۱	۱,۱۷۰,۴۹۴	۲۶۶,۷۲۲	۱۱۳,۰۵۵,۴۵۵	جمع		

جمع	دنیای خارج	وجوه خصوصی					وجوه عمومی S.۱				منبع تامین مالی	عاملین تامین مالی	شرح	کد ICHA
		S.۲					S.۱.۲ سایر وجوه عمومی		S.۱.۱ وجوه دولت داخلی					
		S.۲.۴ سایر وجوه خصوصی		وجوه موسسات غیرانتفاعی در خدمت اشخاص	وجوه خانوار	وجوه کارفرما	سایر	برگشت از دارایی های نگه داشته شده توسط سازمان عمومی	درآمد دولت محلی	درآمد دولت مرکزی				
		سایر	برگشت از دارایی های نگه داشته شده توسط سازمان خصوصی											
S.۳	S.۲.۴.۲	S.۲.۴.۱	S.۲.۳	S.۲.۲	S.۲.۱	S.۱.۲.۲	S.۱.۲.۱	S.۱.۱.۲	S.۱.۱.۱					
۰	۰	۰	۰	۰	۰	۰	۰	۰	۲	HF.1.1.1.1	وزارت بهداشت و درمان			
۱۵	۰	۰	۰	۰	۰	۰	۰	۰	۶۰	HF.1.1.1.2	دانشگاههای علوم پزشکی زیر مجموعه وزارت بهداشت			
۲	۰	۰	۰	۱	۱۱	۹	۰	۰	۰	HF.1.1.1.3	نیروهای مسلح			
۵	۰	۰	۰	۰	۰	۰	۰	۰	۲۱	HF.1.1.1.4	سایر دستگاههای دولت مرکزی			
۱	۰	۰	۰	۰	۰	۷۶	۰	۰	۲	HF.2.5.2	سازمان خدمات درمانی صنعت نفت			
۰	۰	۰	۰	۰	۰	۰	۰	۰	۰	HF.1.1.1.5	صدا و سیما			
۰	۰	۰	۰	۰	۰	۱۱	۰	۱۰۰	۰	HF.1.1.3	شهرداری			
۶	۰	۰	۰	۳	۸	۲	۶۷	۰	۱۲	HF.1.2.1	سازمان خدمات درمانی			
۹	۰	۰	۰	۳	۷۱	۲	۳۳	۰	۴	HF.1.2.2	سازمان تامین اجتماعی			
۲	۰	۳	۰	۳	۰	۰	۰	۰	۰	HF.2.2.1	شرکت های بیمه تکمیلی دولتی			
۱	۰	۰	۰	۲	۰	۰	۰	۰	۰	HF.2.2.2	شرکت های بیمه تکمیلی خصوصی			
۵۴	۰	۰	۰	۸۷	۰	۰	۰	۰	۰	HF.2.3	پرداخت های مستقیم			
۰	۰	۱	۱۰۰	۱۰۰	۰	۰	۰	۰	۰	HF.2.4	موسسات غیر انتفاعی در خدمت خانوارها			
۱	۰	۰	۰	۰	۱۰	۰	۰	۰	۰	HF.2.5.1	بانکها			
۰	۰	۰	۰	۰	۰	۰	۰	۰	۰	HF.2.5.2	دانشگاه آزاد			
۴	۰	۹۵	۰	۰	۰	۰	۰	۰	۰	HF.2.5.3	سایر شرکتهای			
۰	۱۰۰	۰	۰	۰	۰	۰	۰	۰	۰	HF.3	دنیای خارج			
۱۰۰	۱۰۰	۱۰۰	۱۰۰	۱۰۰	۱۰۰	۱۰۰	۱۰۰	۱۰۰	۱۰۰		جمع			

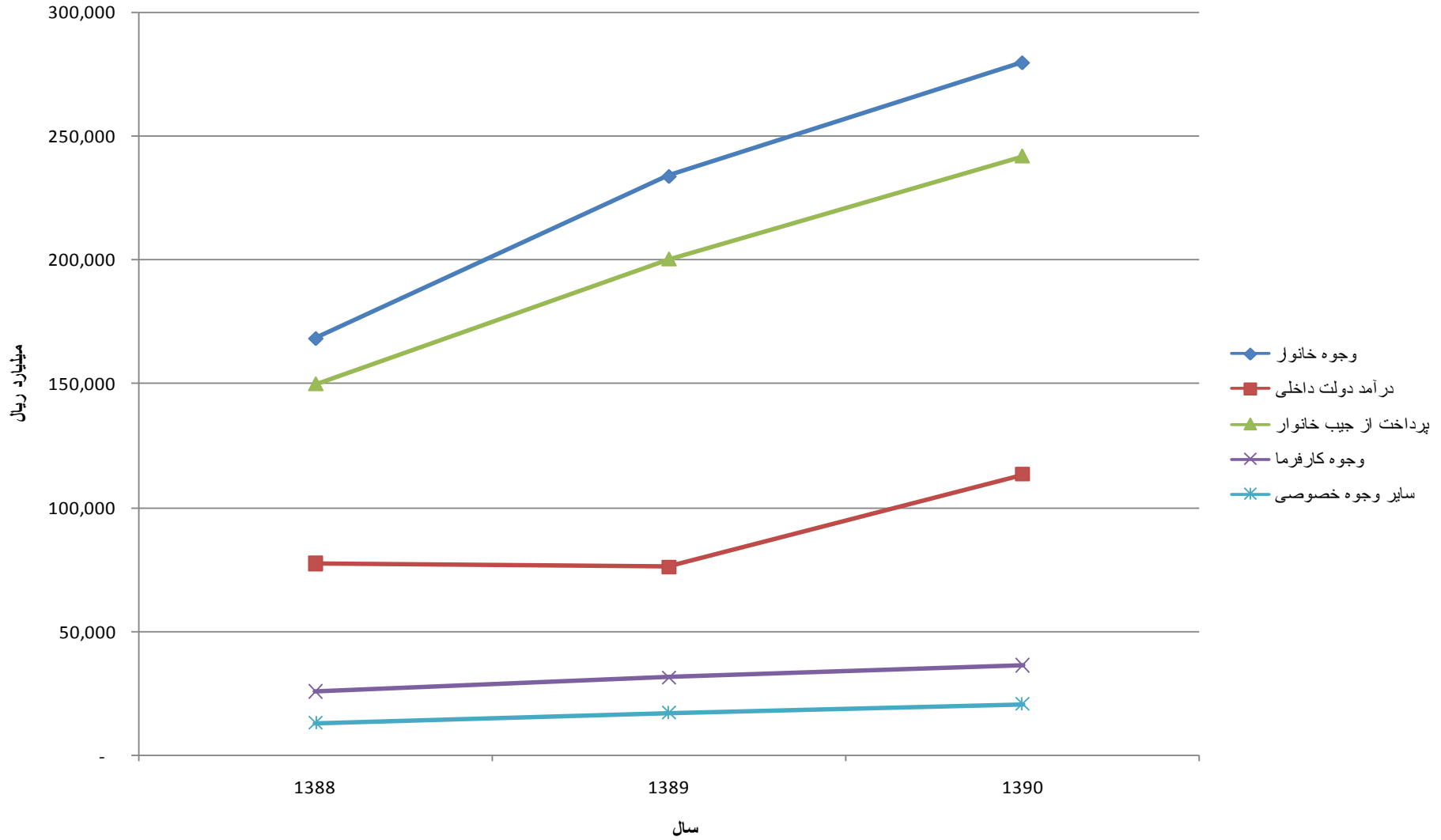
جمع	دنیای خارج	وجوه خصوصی					وجوه عمومی S.۱				شرح	کد ICHA
		S.۲					S.۱.۲ سایر وجوه عمومی		S.۱.۱ وجوه دولت داخلی			
		S.۲.۴ سایر وجوه خصوصی		وجوه موسسات غیرانتفاعی در خدمت اشخاص	وجوه خانوار	وجوه کارفرما	سایر	برگشت از دارایی های نگه داشته شده توسط سازمان عمومی	درآمد دولت محلی	درآمد دولت مرکزی		
		سایر	برگشت از دارایی های نگه داشته شده توسط سازمان خصوصی									
S.۳	S.۲.۴.۲	S.۲.۴.۱	S.۲.۳	S.۲.۲	S.۲.۱	S.۱.۲.۲	S.۱.۲.۱	S.۱.۱.۲	S.۱.۱.۱			
۱۰۰	۰	۰	۰	۰	۰	۰	۰	۰	۱۰۰	HF.1.1.1.1	وزارت بهداشت و درمان	
۱۰۰	۰	۰	۰	۰	۰	۰	۰	۰	۱۰۰	HF.1.1.1.2	دانشگاههای علوم پزشکی زیر مجموعه وزارت بهداشت	
۱۰۰	۰	۰	۰	۳۷	۵۹	۳	۰	۰	۱	HF.1.1.1.3	نیروهای مسلح	
۱۰۰	۰	۰	۰	۱	۰	۰	۰	۰	۹۹	HF.1.1.1.4	سایر دستگاههای دولت مرکزی	
۱۰۰	۰	۰	۰	۰	۰	۴۰	۰	۰	۶۰	HF.2.5.2	سازمان خدمات درمانی صنعت نفت	
۱۰۰	۰	۰	۰	۴	۰	۱	۰	۰	۹۶	HF.1.1.1.5	صدا و سیما	
۱۰۰	۰	۰	۰	۲	۰	۴۵	۰	۵۴	۰	HF.1.1.3	شهرداری	
۱۰۰	۰	۰	۰	۳۴	۱۱	۰	۳	۰	۵۱	HF.1.2.1	سازمان خدمات درمانی	
۱۰۰	۰	۰	۰	۲۳	۶۶	۰	۱	۰	۱۰	HF.1.2.2	سازمان تامین اجتماعی	
۱۰۰	۰	۸	۰	۹۲	۰	۰	۰	۰	۰	HF.2.2.1	شرکت های بیمه تکمیلی دولتی	
۱۰۰	۰	۰	۰	۱۰۰	۰	۰	۰	۰	۰	HF.2.2.2	شرکت های بیمه تکمیلی خصوصی	
۱۰۰	۰	۰	۰	۱۰۰	۰	۰	۰	۰	۰	HF.2.3	پرداخت های مستقیم	
۱۰۰	۰	۵۵	۰	۳۰	۰	۰	۰	۰	۱۵	HF.2.4	موسسات غیر انتفاعی در خدمت خانوارها	
۱۰۰	۰	۰	۰	۰	۱۰۰	۰	۰	۰	۰	HF.2.5.1	بانک ها	
۱۰۰	۰	۱۰۰	۰	۰	۰	۰	۰	۰	۰	HF.2.5.2	دانشگاه آزاد	
۱۰۰	۰	۱۰۰	۰	۰	۰	۰	۰	۰	۰	HF.2.5.3	سایر شرکتهای	
۱۰۰	۱۰۰	۰	۰	۰	۰	۰	۰	۰	۰	HF.3	دنیای خارج	
۱۰۰	۰	۵	۰	۰	۶۲	۸	۰	۰	۲۵		جمع	



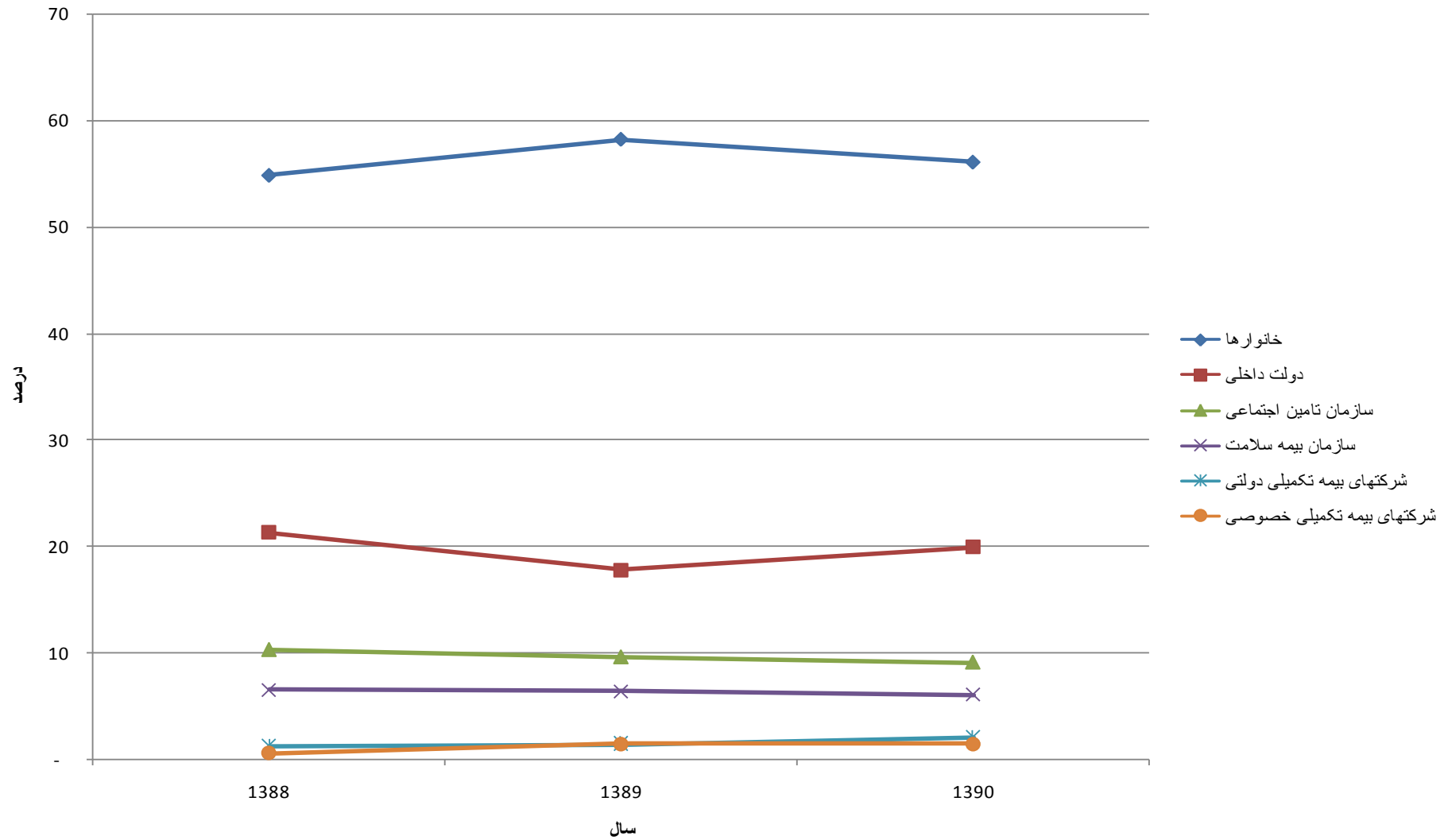
نمودارها

مرکز آمار ایران

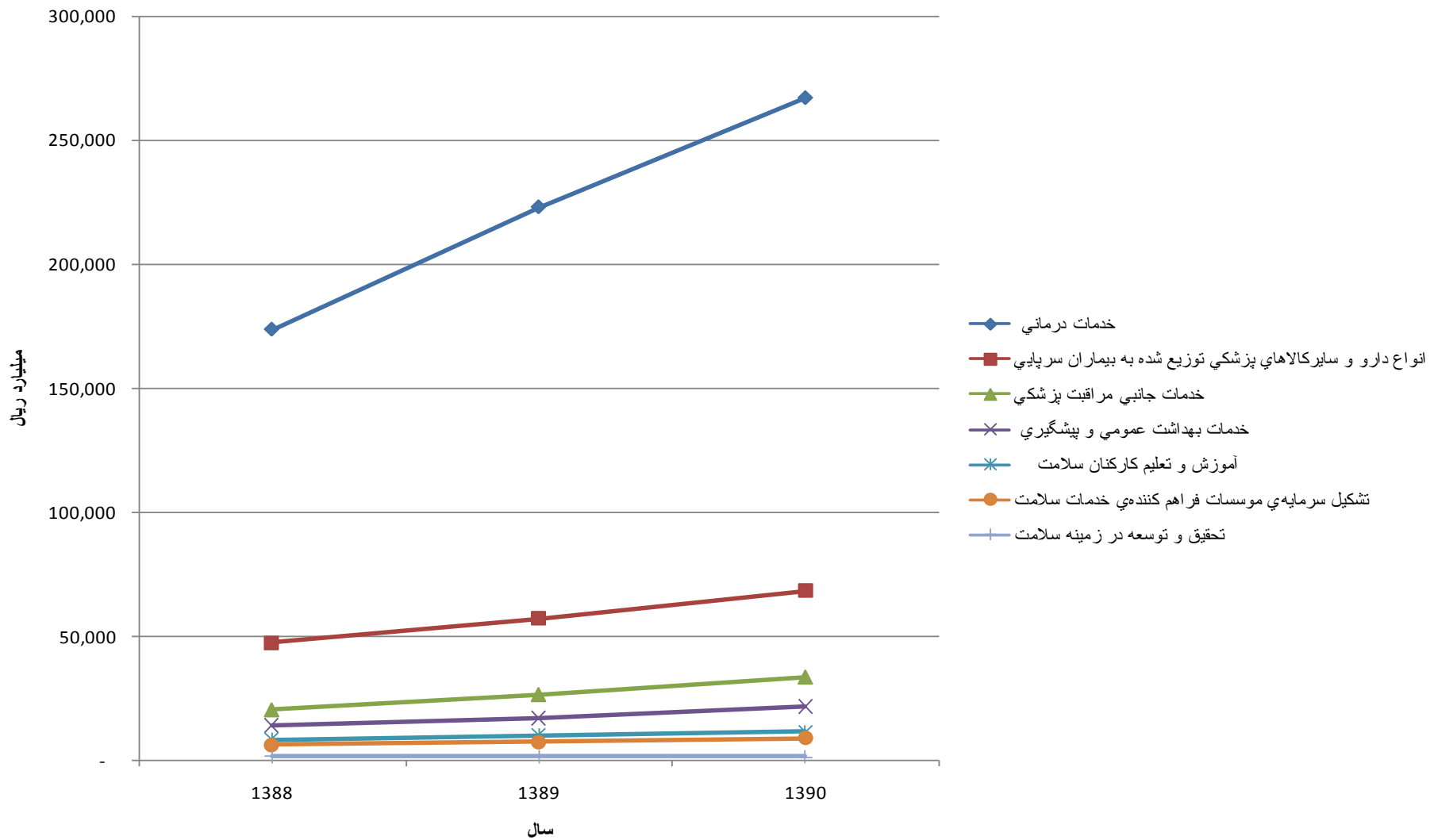
نمودار ۱- عمده ترین منابع تامین مالی سلامت ۱۳۸۸-۹۰



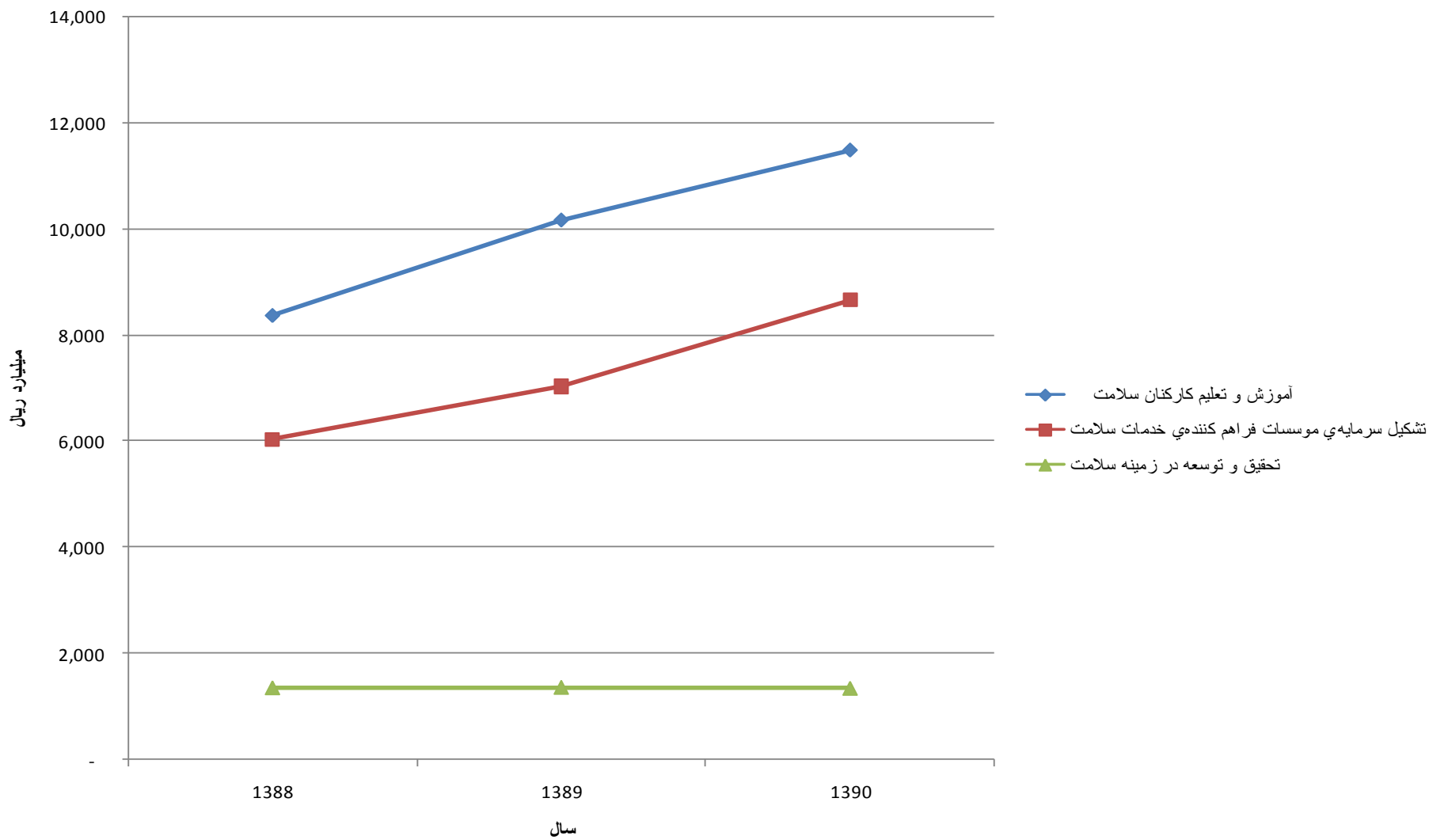
نمودار ۲- سهم عاملین عمده تامین مالی سلامت ۹۰-۱۳۸۸



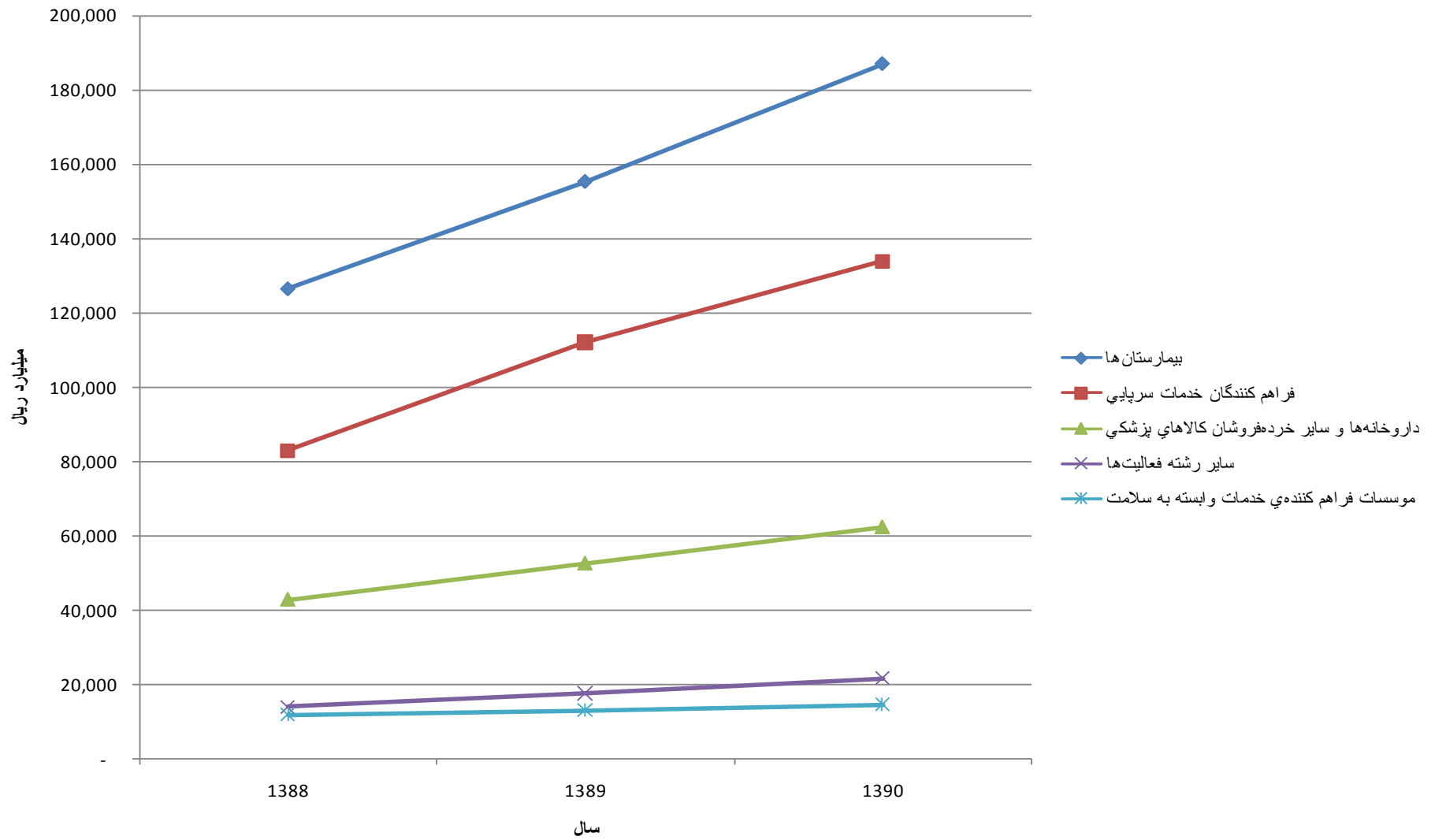
نمودار ۳- روند هزینه های سلامت بر حسب کارکردهای مختلف ۹۰-۱۳۸۸



نمودار ۱-۳- روند هزینه های بنیادی سلامت ۹۰-۱۳۸۸



نمودار ۴- روند هزینه های سلامت بر حسب فراهم کنندگان خدمات سلامت ۹۰-۱۳۸۸



نمودار ۵- روند سهم پرداخت از جیب خانوار طی سالهای ۹۰-۱۳۸۰

