



## شاخص قیمت کالاهای وارداتی - فصل پاییز ۱۴۰۱ (مقدماتی، بر مبنای سال پایه ۱۴۰۰)

قیمت کالاهای وارداتی یکی از مهم‌ترین عوامل تأثیرگذار بر میزان مبادلات خارجی کشورها و نیز یکی از عوامل تعیین کننده رابطه مبادله می‌باشد و تغییرات آن‌ها از اهمیت بالایی برخوردار است. در طرح شاخص قیمت کالاهای وارداتی از کلیه کدهای تعرفه وارداتی کشور سال ۱۴۰۰ (سال پایه) استفاده شده است. اطلاعات مورد استفاده در این طرح از آمارهای ثبتی گمرک جمهوری اسلامی ایران و طبقه بندی مورد استفاده سیستم طبقه بندی نظام هماهنگ شده توصیف و کدگذاری (HS) می‌باشد. نتایج حاصل از این طرح در سطح کل کشور و برای ۲۰ گروه اصلی طبقه‌بندی HS قابل انتشار است و به تفکیک دلاری و ریالی محاسبه و منتشر می‌شود. ذکر این نکته ضروری است که برای محاسبه شاخص فصل پاییز ۱۴۰۱ از داده‌های مقدماتی گمرک جمهوری اسلامی استفاده شده است. لذا نتایج اعلام شده به صورت مقدماتی بوده و استفاده از آن‌ها بایستی با ملاحظه انجام شود. شایان ذکر است که پس از استخراج و ارائه‌ی داده‌های قطعی سال ۱۴۰۱ توسط گمرک جمهوری اسلامی ایران، شاخص واردات نیز از سوی مرکز آمار بازنگری شده و ارقام نهایی شاخص مربوط به این دوره مجدداً به صورت قطعی منتشر خواهد شد.

### شاخص قیمت کل ریالی

در فصل پاییز ۱۴۰۱، شاخص قیمت کل کالاهای وارداتی مبتنی بر داده‌های ریالی ۳۴۴٫۶ می‌باشد که نسبت به فصل قبل (تورم فصلی) ۱۹٫۱ درصد، نسبت به فصل مشابه سال قبل (تورم نقطه به نقطه) ۲۲۶٫۹ درصد و در چهارفصل منتهی به فصل جاری نسبت به دوره مشابه سال قبل (تورم سالانه) ۱۸۲٫۹ درصد افزایش داشته است.

### شاخص قیمت کل دلاری

در فصل پاییز ۱۴۰۱، شاخص قیمت کل کالاهای وارداتی مبتنی بر داده‌های دلاری برابر با ۱۱۵٫۰ می‌باشد که نسبت به فصل قبل (تورم فصلی) ۰٫۵ درصد، نسبت به فصل مشابه سال قبل (تورم نقطه به نقطه) ۱۲٫۷ درصد و در چهارفصل منتهی به فصل جاری نسبت به دوره مشابه سال قبل (تورم سالانه) ۱۵٫۶ درصد افزایش داشته است.

### کاهش تورم فصلی ریالی

در فصل پاییز ۱۴۰۱، درصد تغییرات شاخص قیمت کالاهای وارداتی مبتنی بر داده‌های ریالی نسبت به فصل قبل (تورم فصلی) ۱۹٫۱ درصد می‌باشد که در مقایسه با همین اطلاع در فصل قبل (۹۳٫۶ درصد)، ۷۴٫۵ واحد درصد کاهش داشته است. در این فصل بیشترین تورم فصلی با ۲۹٫۸ درصد مربوط به گروه "آلات و دستگاه‌های اپتیک، عکاسی و ... و کمترین تورم فصلی با ۰٫۰ درصد مربوط به گروه "مروارید طبیعی یا پرورده و ... می‌باشد.

### کاهش تورم فصلی دلاری

در فصل پاییز ۱۴۰۱، درصد تغییرات شاخص قیمت کالاهای وارداتی مبتنی بر داده‌های دلاری نسبت به فصل قبل (تورم فصلی) برابر با ۰٫۵ درصد می‌باشد که در مقایسه با همین اطلاع در فصل قبل (۲٫۶ درصد)، ۲٫۱ واحد درصد کاهش داشته است.

### افزایش تورم نقطه به نقطه ریالی

در فصل پاییز ۱۴۰۱، درصد تغییرات شاخص قیمت کالاهای وارداتی مبتنی بر داده‌های ریالی نسبت به فصل مشابه سال قبل (تورم نقطه به نقطه) ۲۲۶٫۹ درصد می‌باشد که در مقایسه با همین اطلاع در فصل قبل (۲۱۳٫۷ درصد)، ۱۳٫۲ واحد درصد افزایش داشته است. در این فصل بیش‌ترین تورم نقطه به نقطه با ۳۷۷٫۵ درصد مربوط به گروه "آلات و دستگاه‌های اپتیک، عکاسی و ... " و کم‌ترین تورم نقطه به نقطه با ۸٫۷ درصد مربوط به گروه "حیوانات زنده و محصولات حیوانی" می‌باشد. گروه "مروارید طبیعی یا پرورده، سنگهای گرانپها و ... " نیز تورم ۰٫۳- درصدی را تجربه کرده است.

### کاهش تورم نقطه به نقطه دلاری

در فصل پاییز ۱۴۰۱، درصد تغییرات شاخص قیمت کالاهای وارداتی مبتنی بر داده‌های دلاری نسبت به فصل مشابه سال قبل (تورم نقطه به نقطه) برابر با ۱۲٫۷ درصد می‌باشد که در مقایسه با همین اطلاع در فصل قبل (۱۵٫۹ درصد)، ۳٫۲ واحد درصد کاهش داشته است.

### افزایش تورم سالانه ریالی

در فصل پاییز ۱۴۰۱، درصد تغییرات شاخص قیمت کالاهای وارداتی مبتنی بر داده‌های ریالی در چهار فصل منتهی به فصل پاییز ۱۴۰۱ نسبت به مدت مشابه در سال قبل ۱۸۲٫۹ درصد می‌باشد که در مقایسه با همین اطلاع در فصل قبل (۱۷۳٫۱ درصد) ۹٫۸ واحد درصد افزایش داشته است. در این فصل بیشترین تورم سالانه با ۳۲۷٫۰ درصد مربوط به گروه "ماشین آلات و وسایل مکانیکی، ادوات برقی و ... " و کمترین تورم سالانه با ۲٫۵ درصد مربوط به گروه "پوست خام و چرم و ... " می‌باشد. گروه "مروارید طبیعی یا پرورده، سنگهای گرانپها و ... " نیز تورم ۰٫۱- درصدی را تجربه کرده است.

### کاهش تورم سالانه دلاری

در فصل پاییز ۱۴۰۱، درصد تغییرات شاخص قیمت کالاهای وارداتی مبتنی بر داده‌های دلاری در چهار فصل منتهی به فصل پاییز ۱۴۰۱ نسبت به مدت مشابه در سال قبل برابر با ۱۵٫۶ درصد می‌باشد که در مقایسه با همین اطلاع در فصل قبل (۱۶٫۶ درصد)، ۱٫۰ واحد درصد کاهش داشته است.

۱- شاخص قیمت کالاهای وارداتی و درصد تغییرات آن

(۱۴۰۰=۱۰۰)

دلاری			شاخص پاییز ۱۴۰۱ (دلاری)	ضریب اهمیت (دلاری)	ریالی			شاخص پاییز ۱۴۰۱ (ریالی)	ضریب اهمیت (ریالی)	شرح
درصد تغییر پاییز ۱۴۰۱					درصد تغییر پاییز ۱۴۰۱					
نسبت به فصل قبل (تورم فصلی)	نسبت به فصل مشابه سال قبل (تورم نقطه به نقطه)	در چهار فصل منتهی به فصل جاری نسبت به دوره مشابه سال قبل (تورم سالانه)			نسبت به فصل قبل (تورم فصلی)	نسبت به فصل مشابه سال قبل (تورم نقطه به نقطه)	در چهار فصل منتهی به فصل جاری نسبت به دوره مشابه سال قبل (تورم سالانه)			
۱۵.۶	۱۲.۷	۰.۵	۱۱۵.۰	۱۰۰.۰۰	۱۸۲.۹	۲۲۶.۹	۱۹.۱	۳۴۴.۶	۱۰۰.۰۰	کل کالاهای وارداتی
-۲.۶	-۳.۱	۰.۷	۹۷.۵	۱.۰۸	۱۰.۸	۸.۷	۴.۴	۱۱۰.۴	۱.۰۸	حیوانات زنده و محصولات حیوانی
۱۳.۱	۱۵.۰	۲.۹	۱۱۶.۷	۱۹.۹۳	۷۳.۶	۱۳۴.۰	۱۵.۹	۲۳۹.۶	۱۹.۹۳	محصولات نباتی
۲۴.۱	۸.۸	-۱۳.۲	۱۱۲.۷	۵.۲۵	۴۷.۴	۴۳.۹	۲.۱	۱۴۷.۲	۵.۲۵	چربیها و روغن‌های حیوانی یا نباتی، فرآورده‌های حاصل از تفکیک آنها، چربیهای خوراکی آماده موم‌های حیوانی یا نباتی
۹.۶	۹.۷	۰.۷	۱۱۱.۲	۴.۵۲	۴۸.۷	۵۵.۸	۹.۳	۱۵۸.۱	۴.۵۲	محصولات صنایع غذایی، نوشابه‌ها، آبگون‌های الکلی و سرکه‌ها، توتون و تنباکو و بدل ساخته آنها
۲۴.۷	۱۹.۳	۱.۹	۱۱۹.۸	۱.۹۸	۷۲.۲	۵۳.۹	۸.۸	۱۶۴.۲	۱.۹۸	محصولات معدنی
۱۳.۱	۱۴.۰	۳.۳	۱۱۵.۳	۱۲.۶۸	۱۶۳.۵	۲۴۲.۲	۲۳.۱	۳۶۰.۴	۱۲.۶۸	محصولات صنایع شیمیایی یا صنایع وابسته به آن
۱۳.۳	۱۱.۵	۱.۹	۱۱۳.۲	۴.۳۱	۱۷۱.۶	۲۵۲.۸	۱۶.۵	۳۶۸.۶	۴.۳۱	مواد پلاستیکی و اشیاء ساخته شده از این مواد، کائوچو و اشیاء ساخته شده از کائوچو
-۲.۵	۰.۵	۵.۱	۱۰۰.۷	۰.۰۰۴	۲.۵	۸.۸	۸.۸	۱۰۹.۱	۰.۰۰۴	پوست خام، چرم، پوستهای نرم و اشیاء ساخته شده از این مواد، اشیاء زین و برگ سازی، لوازم سفر، کیف‌های دستی و محفظه‌های همانند، اشیاء ساخته شده از روده (باستثنای اشیاء ساخته شده از احشاء کرم ابریشم)
۱۲.۶	۱۸.۹	۴.۵	۱۱۸.۶	۰.۷۹	۵۱.۲	۸۴.۴	۹.۴	۱۸۷.۴	۰.۷۹	چوب و اشیاء چوبی، زغال چوب، چوب پنبه و اشیاء چوب پنبه‌ای، مصنوعات حصیری یا سبذبافی
۱۰.۹	۱۱.۲	۱.۲	۱۱۳.۰	۱.۹۷	۹۲.۱	۱۳۴.۲	۸.۸	۲۴۳.۱	۱.۹۷	خمیر چوب یا سایر مواد الیافی سلولزی، کاغذ یا مقوا برای بازیافت (آخال و ضایعات) کاغذ و مقوا و اشیاء ساخته شده از آنها
۷.۲	۴.۶	۱.۲	۱۰۵.۵	۳.۲۸	۹۶.۶	۱۵۳.۱	۱۱.۷	۲۵۹.۲	۳.۲۸	مواد نسجی و مصنوعات از این مواد
۷.۱	۱.۶	۱.۲	۱۰۴.۷	۰.۰۰۵	۴۰.۲	۵۷.۲	۴.۲	۱۶۲.۸	۰.۰۰۵	کفش، کلاه، چتر آفتابی، عصا، عصای صندلی شو، شلاق و تازیانه، تعلیمی و اجزاء آنها، پر آماده و اشیاء ساخته شده از پر، گلپهای مصنوعی، اشیاء از موی انسان
۱۱.۵	۹.۵	۱.۶	۱۱۱.۴	۰.۷۶	۱۳۵.۳	۱۷۶.۳	۲۱.۹	۲۹۵.۳	۰.۷۶	مصنوعات از سنگ، گچ، سیمان، پنبه نسوز، میکا یا از مواد همانند محصولات سرامیک، شیشه و مصنوعات از شیشه
-۰.۶	۰.۵	۰.۰	۹۹.۹	۰.۰۳	-۰.۱	-۰.۳	۰.۰	۹۹.۹	۰.۰۳	مروارید طبیعی یا پرورده، سنگهای گرانبها یا نیمه گرانبها، فلزات دارای روکش یا پوشش از فلزات گرانبها، و اشیاء ساخته شده از این مواد، زیور آلات بدلی (فانتزی)، سکه
۱۸.۴	۱۳.۱	۱.۱	۱۱۶.۰	۴.۸۶	۱۳۱.۵	۱۶۷.۰	۱۸.۹	۲۷۹.۲	۴.۸۶	فلزات معمولی و مصنوعات آنها
۲۰.۹	۱۳.۹	-۱.۰	۱۱۷.۳	۲۷.۹۵	۳۲۷.۰	۳۷۵.۵	۲۰.۵	۵۲۰.۱	۲۷.۹۵	ماشین آلات و وسایل مکانیکی؛ ادوات برقی؛ اجزاء و قطعات آنها؛ دستگاههای ضبط و پخش صوت؛ دستگاههای ضبط و پخش صوت و تصویر تلویزیون؛ و اجزاء و قطعات و متفرعات این دستگاهها
۶.۸	۴.۰	-۰.۱	۱۰۶.۱	۴.۰۰	۱۲۹.۳	۱۸۳.۴	۲۸.۴	۳۰۱.۹	۴.۰۰	وسایل نقلیه زمینی، هوایی، آبی و تجهیزات و ترابری مربوط به آنها
۱۴.۳	۱۳.۸	۴.۰	۱۱۶.۱	۲.۷۸	۲۸۸.۴	۳۷۷.۵	۲۹.۸	۵۱۲.۹	۲.۷۸	آلات و دستگاههای اپتیک، عکاسی، سینماتوگرافی، سنجش، کنترل، دقت سنجی، آلات و دستگاههای طبی-جراحی، اشیاء صنعت ساعت سازی، آلات موسیقی، اجزاء و قطعات و متفرعات آنها
۷.۳	۶.۷	۲.۹	۱۰۶.۶	۰.۳۴	۹۷.۸	۱۴۶.۹	۱۸.۷	۲۵۳.۰	۰.۳۴	کالاهای و مصنوعات گوناگون
۱۷.۲	۱۵.۶	۳.۲	۱۱۷.۸	۳.۴۷	۱۶۴.۱	۲۴۷.۲	۱۷.۳	۳۶۵.۳	۳.۴۷	اشیاء هنری، اشیاء کلکسیون یا عتیقه

۲- شاخص قیمت کالاهای وارداتی و درصد تغییرات آن - ریالی

(۱۴۰۰=۱۰۰)

دوره زمانی	شاخص کل	درصد تغییر نسبت به فصل قبل (تورم فصلی)	درصد تغییر نسبت به فصل مشابه سال قبل (تورم نقطه به نقطه)	درصد تغییر چهار فصل منتهی به فصل جاری نسبت به دوره مشابه سال قبل (تورم سالانه)
۱۳۹۰	۰.۱۴	×	×	×
۱۳۹۱	۰.۲۳	×	×	۶۵.۷
۱۳۹۲	۰.۴۲	×	×	۸۲.۵
۱۳۹۳	۰.۶۳	×	×	۵۰.۹
۱۳۹۴	۰.۷۱	×	×	۱۲.۵
۱۳۹۵	۰.۶۹	×	×	-۲.۸
*۱۳۹۶	۱.۳	×	×	۸۴.۳
*۱۳۹۷	۳.۲	×	×	۱۴۹.۹
*۱۳۹۸	۸.۸	×	×	۱۷۵.۵
*۱۳۹۹	۲۶.۸	×	×	۲۰۵.۸
*۱۴۰۰	۱۰۰.۰	×	×	۲۷۳.۷
بهار ۱۴۰۰	۸۱.۷	۱۰۲.۵	۴۱۷.۲	۲۸۳.۷
*تابستان ۱۴۰۰	۹۲.۲	۱۳.۰	۳۲۵.۵	۳۱۱.۰
*پاییز ۱۴۰۰	۱۰۵.۴	۱۴.۲	۲۶۰.۴	۳۰۵.۲
*زمستان ۱۴۰۰	۱۲۰.۷	۱۴.۵	۱۹۹.۳	۲۷۳.۷
*بهار ۱۴۰۱	۱۴۹.۵	۲۳.۹	۸۳.۱	۱۷۰.۶
*تابستان ۱۴۰۱	۲۸۹.۴	۹۳.۶	۲۱۳.۷	۱۷۳.۱
<b>*پاییز ۱۴۰۱</b>	<b>۳۴۴.۶</b>	<b>۱۹.۱</b>	<b>۲۲۶.۹</b>	<b>۱۸۲.۹</b>

ماخذ - مرکز آمار ایران.

\*: مبتنی بر اطلاعات مقدماتی

\*\* در سال ۱۴۰۱ مبنای محاسباتی نرخ ارز گمرکی در گمرک جمهوری اسلامی ایران تغییر نموده است.

۳- شاخص قیمت کالاهای وارداتی و درصد تغییرات آن - دلاری

(۱۴۰۰=۱۰۰)

دوره زمانی	شاخص کل	درصد تغییر نسبت به فصل قبل (تورم فصلی)	درصد تغییر نسبت به فصل مشابه سال قبل (تورم نقطه به نقطه)	درصد تغییر چهار فصل منتهی به فصل جاری نسبت به دوره مشابه سال قبل (تورم سالانه)
۱۳۹۰	۱۹.۴	×	×	×
۱۳۹۱	۲۵.۵	×	×	۳۱.۴
۱۳۹۲	۳۳.۶	×	×	۳۱.۵
۱۳۹۳	۴۷.۳	×	×	۴۰.۸
۱۳۹۴	۵۰.۸	×	×	۷.۴
۱۳۹۵	۴۸.۴	×	×	-۴.۷
*۱۳۹۶	۵۵.۴	×	×	۱۴.۳
*۱۳۹۷	۶۵.۱	×	×	۱۷.۶
*۱۳۹۸	۷۴.۹	×	×	۱۵.۱
*۱۳۹۹	۸۶.۳	×	×	۱۵.۲
*۱۴۰۰	۱۰۰.۰	×	×	۱۵.۹
بهار ۱۴۰۰	۹۳.۸	۲.۲	۱۵.۳	۱۵.۶
*تابستان ۱۴۰۰	۹۸.۷	۵.۳	۱۶.۵	۱۶.۰
*پاییز ۱۴۰۰	۱۰۲.۰	۳.۳	۱۶.۸	۱۶.۴
*زمستان ۱۴۰۰	۱۰۵.۵	۳.۴	۱۴.۹	۱۵.۹
*بهار ۱۴۰۱	۱۱۱.۶	۵.۸	۱۹.۰	۱۶.۸
*تابستان ۱۴۰۱	۱۱۴.۵	۲.۶	۱۵.۹	۱۶.۶
<b>*پاییز ۱۴۰۱</b>	<b>۱۱۵.۰</b>	<b>۰.۵</b>	<b>۱۲.۷</b>	<b>۱۵.۶</b>

ماخذ - مرکز آمار ایران.

\*: مبتنی بر اطلاعات مقدماتی



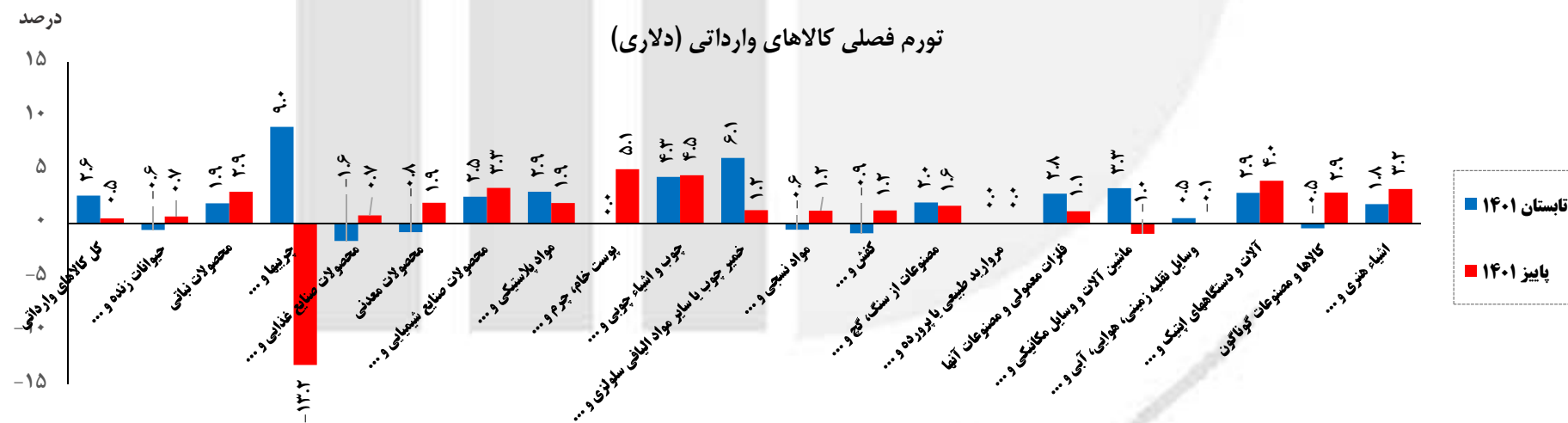
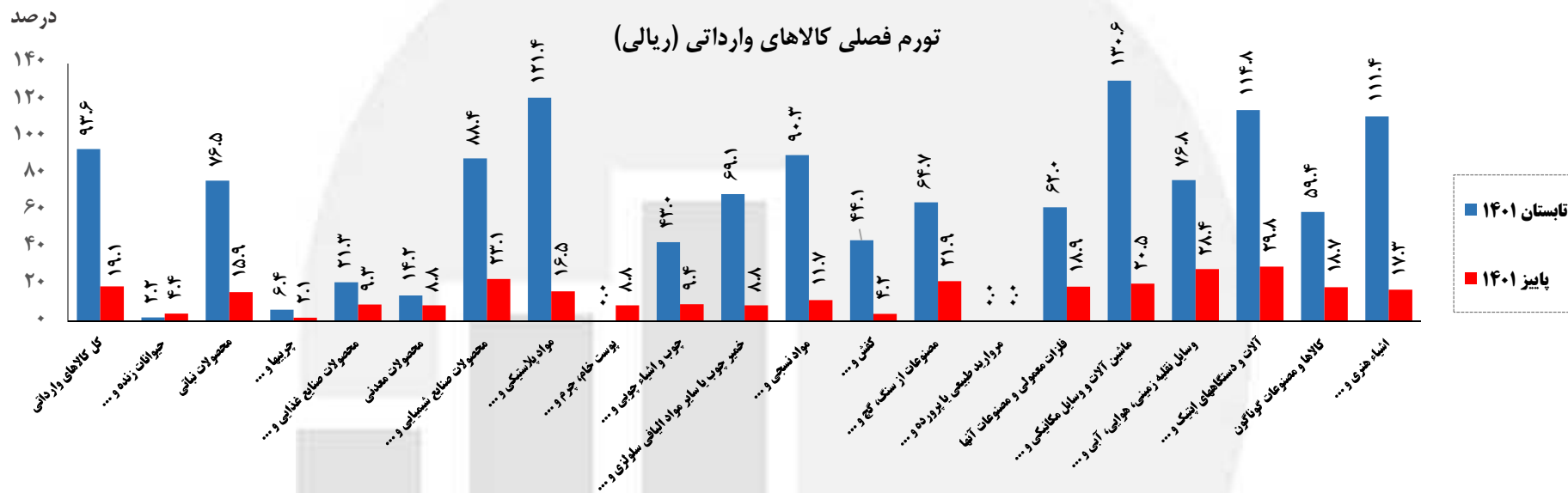
۴- شاخص رابطه مبادله حاصل از شاخص های قیمت کالاهای صادراتی و وارداتی (۱۴۰۰=۱۰۰)

شاخص (دلاری)			شاخص (ریالی)			شرح
رابطه مبادله	واردات	صادرات	رابطه مبادله	واردات	صادرات	
۱۰۰	۱۰۰.۰	۱۰۰.۰	۱۰۰	۱۰۰.۰	۱۰۰.۰	سال ۱۴۰۰ *
۱۰۲	۹۳.۸	۹۵.۳	۱۰۶	۸۱.۷	۸۶.۴	بهار ۱۴۰۰ *
۱۰۰	۹۸.۷	۹۸.۴	۱۰۱	۹۲.۲	۹۳.۵	تابستان ۱۴۰۰ *
۱۰۱	۱۰۲.۰	۱۰۲.۸	۱۰۱	۱۰۵.۴	۱۰۶.۰	پاییز ۱۴۰۰ *
۰.۹۸	۱۰۵.۵	۱۰۳.۵	۰.۹۵	۱۲۰.۷	۱۱۴.۲	زمستان ۱۴۰۰ *
۰.۹۷	۱۱۱.۶	۱۰۸.۵	۰.۸۴	۱۴۹.۵	۱۲۵.۹	بهار ۱۴۰۱ *
۰.۹۰	۱۱۴.۵	۱۰۳.۱	۰.۴۶	۲۸۹.۴	۱۳۴.۳	تابستان ۱۴۰۱ *
<b>۰.۸۸</b>	<b>۱۱۵.۰</b>	<b>۱۰۰.۷</b>	<b>۰.۴۲</b>	<b>۳۴۴.۶</b>	<b>۱۴۴.۷</b>	<b>پاییز ۱۴۰۱ *</b>

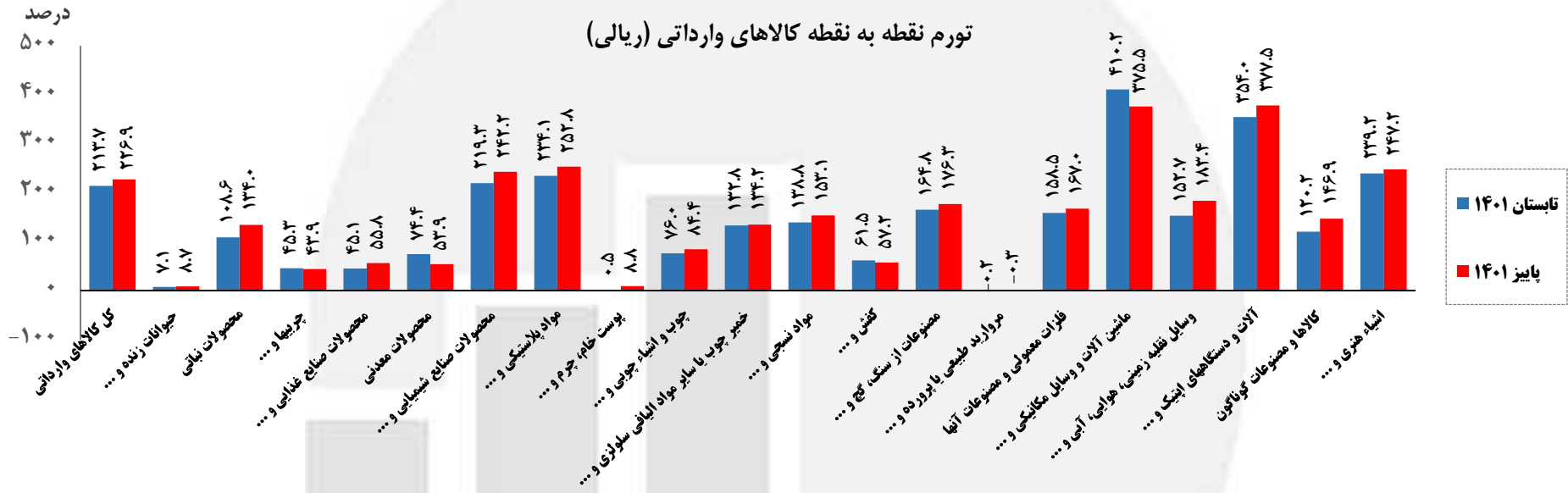
ماخذ - مرکز آمار ایران.

\*: مبتنی بر اطلاعات مقدماتی

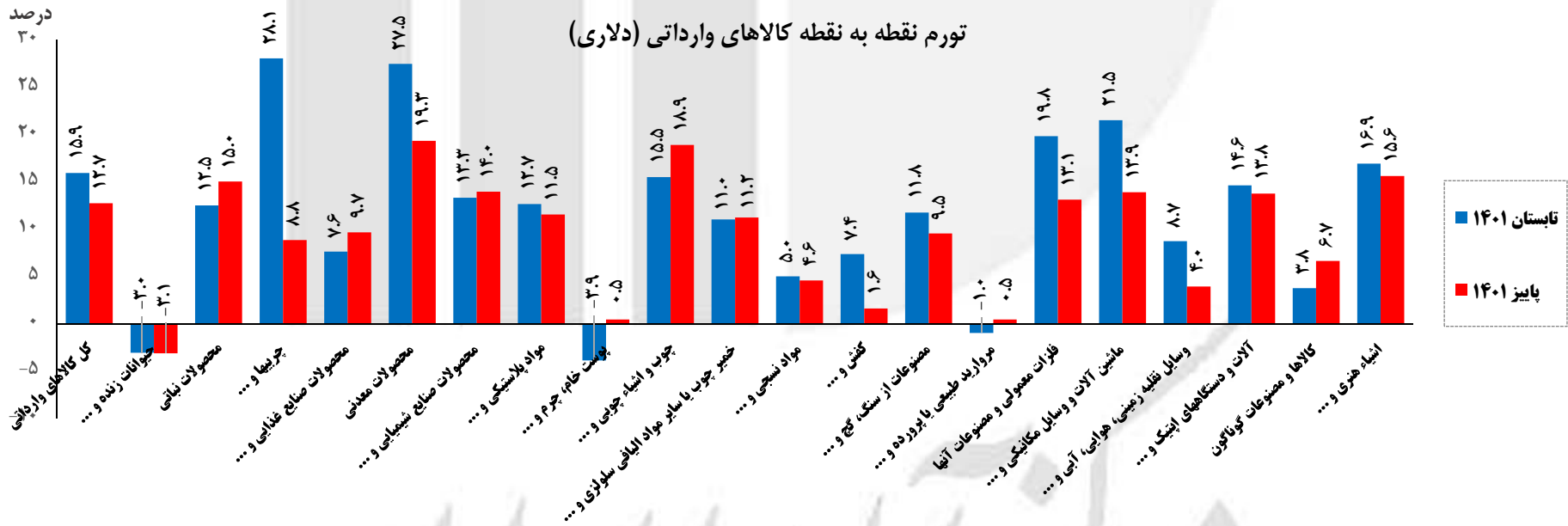




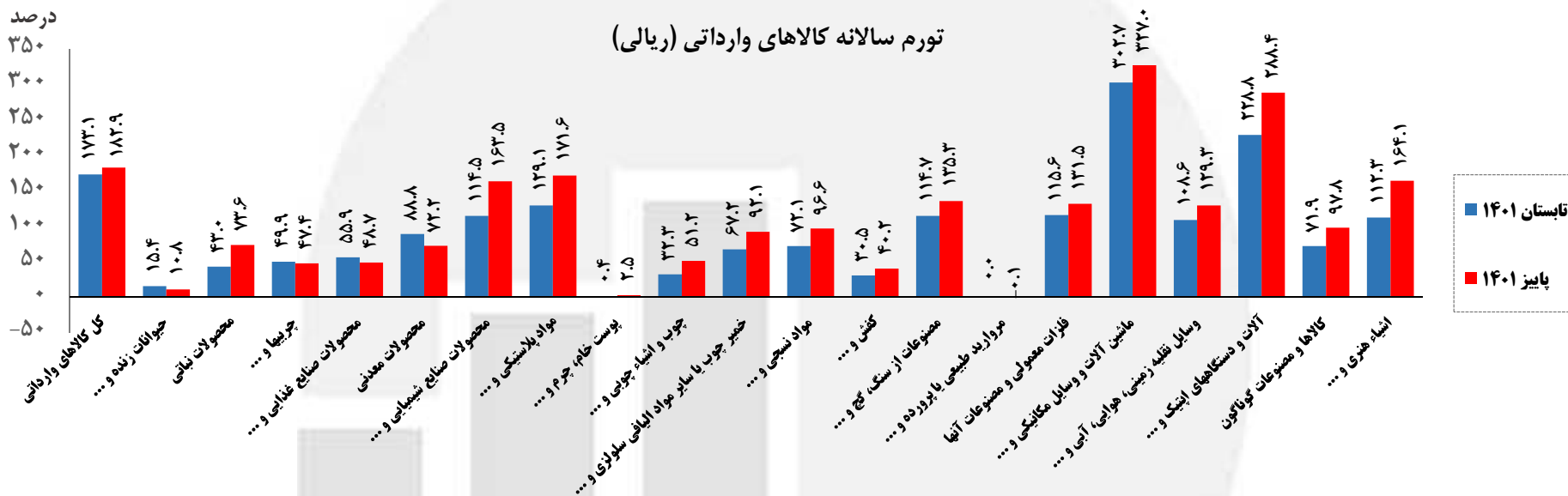
تورم نقطه به نقطه کالاهای وارداتی (ریالی)



تورم نقطه به نقطه کالاهای وارداتی (دلاری)



تورم سالانه کالاهای وارداتی (ریالی)



تورم سالانه کالاهای وارداتی (دلاری)

