

متوسط قیمت اقلام خوراکی مناطق شهری - مهر ۱۳۹۷

تاریخ انتشار: ۱۳۹۷/۰۸/۰۶

بر اساس نتایج به دست آمده در مهر ماه ۱۳۹۷، بیشترین افزایش قیمت در ماه جاری نسبت به ماه گذشته، مربوط به اقلام «رب گوجه فرنگی» با ۸۹,۷ درصد افزایش، «سیب زمینی» با ۴۶,۱ درصد افزایش و «گوجه فرنگی» با ۴۰,۵ درصد افزایش بوده است. در این ماه اقلام «پرتغال محصول داخل» ۳۲,۹ درصد و «سیب درختی زرد» ۴,۴ درصد، نسبت به ماه قبل کاهش قیمت داشته اند.

بیشترین افزایش قیمت نسبت به ماه مشابه سال قبل (مهر ۱۳۹۶) مربوط به «رب گوجه فرنگی» با ۲۲۷,۸ درصد افزایش و پس از آن «موز» با ۱۶۸,۲ درصد افزایش و «گوجه فرنگی» با ۱۴۷,۴ درصد افزایش می باشد.

مرکز آمار ایران

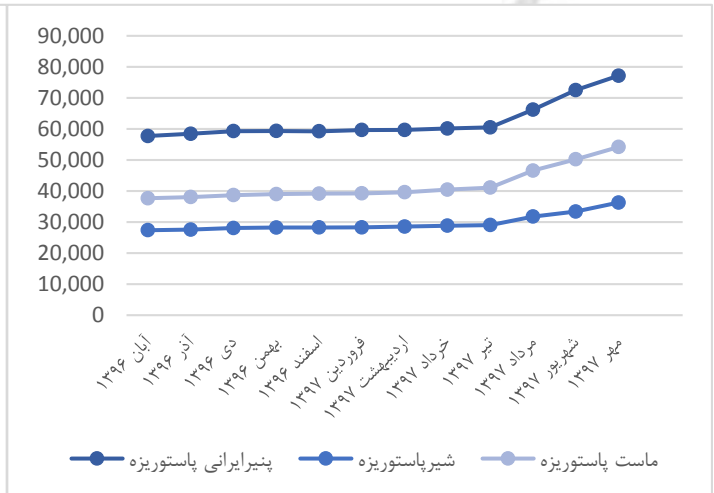
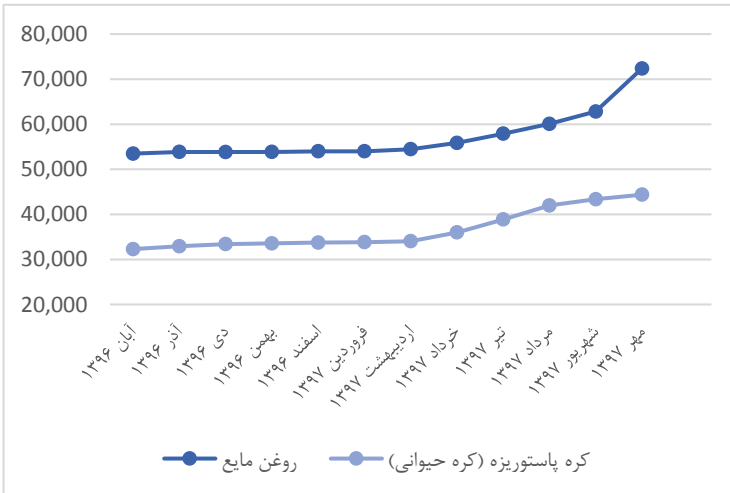
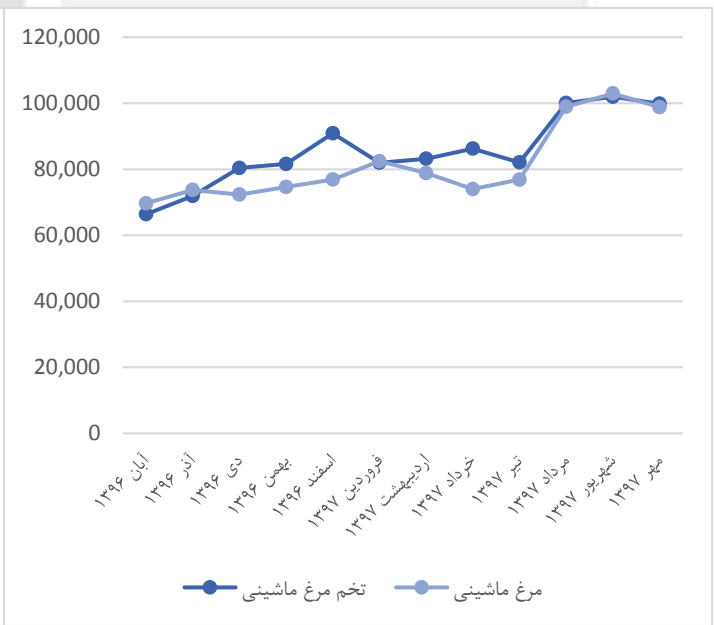
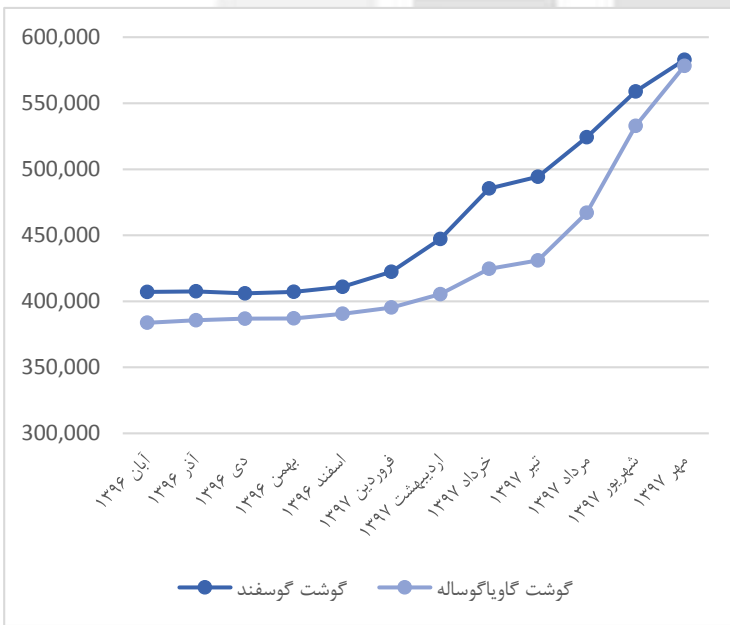
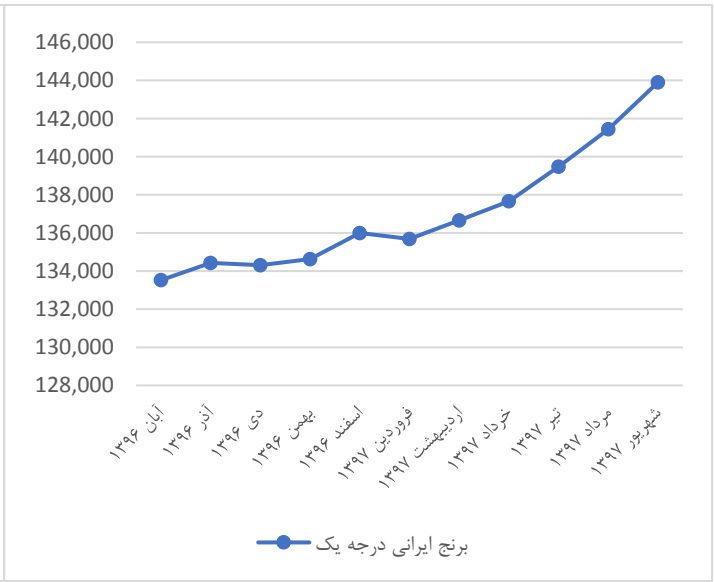
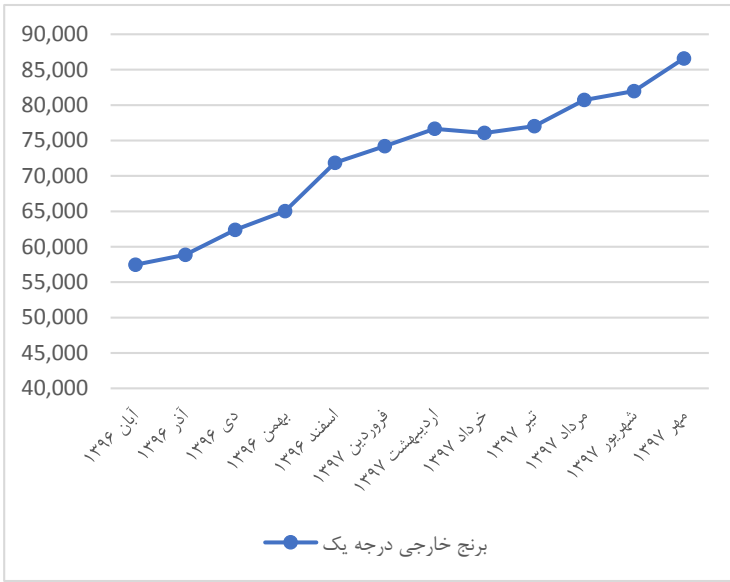
جدول متوسط قیمت ماه جاری و درصد تغییرات آن

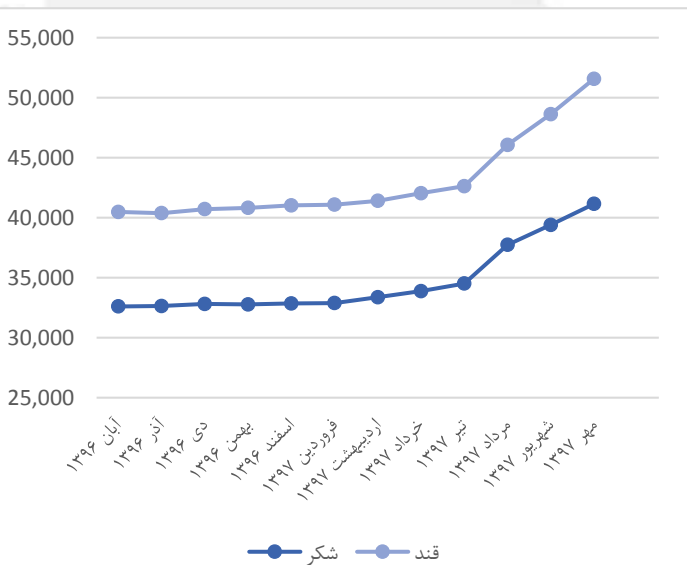
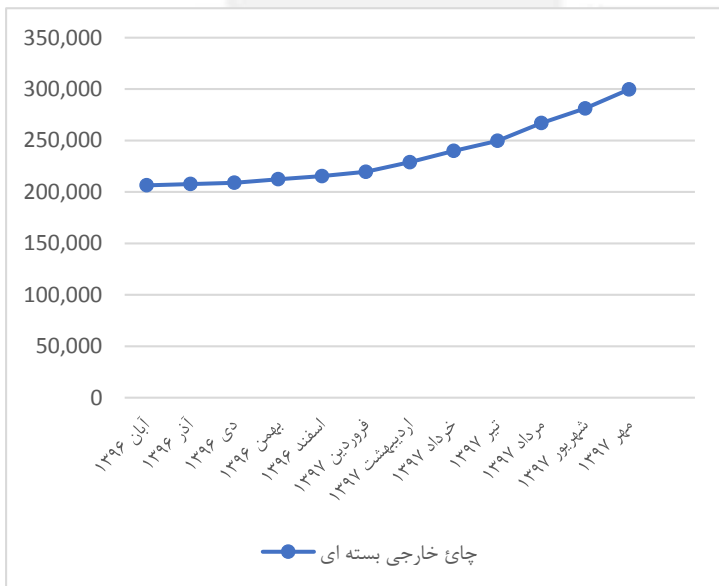
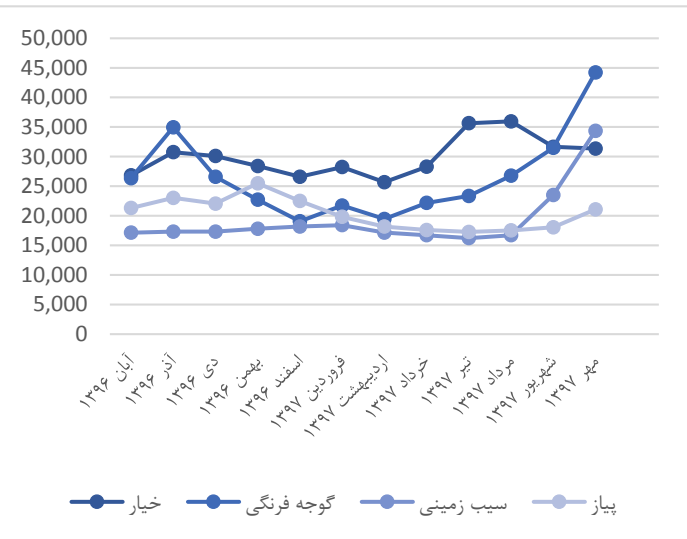
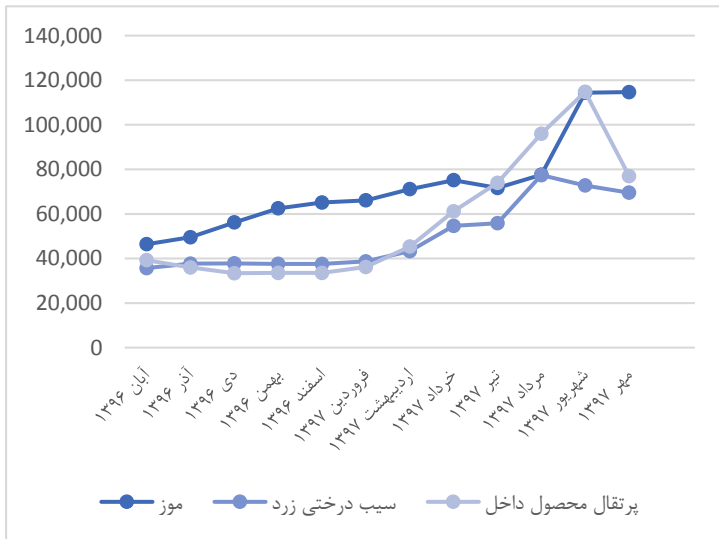
درصد تغییر نسبت به ماه مشابه سال قبل	درصد تغییر نسبت به ماه قبل	مهر ۱۳۹۷	متوسط قیمت استان ^۱ مهر ۹۷		شهریور ۱۳۹۷	مهر ۱۳۹۶	واحد مبادله	نام کالا
			حداکثر	حداقل				
۱۲,۹	۴,۷	۱۵۰,۵۹۱	۱۶۸,۱۰۰	۱۲۰,۱۰۵	۱۴۳,۸۹۹	۱۳۳,۴۱۶	یک کیلوگرم	برنج ایرانی درجه یک
۵۱,۳	۵,۶	۸۶,۵۸۶	۱۵۱,۸۴۲	۷۸,۳۱۰	۸۱,۹۷۶	۵۷,۲۲۵	یک کیلوگرم	برنج خارجی درجه یک
۴۳,۲	۴,۳	۵۸۲,۹۳۵	۶۵۷,۲۰۰	۴۸۴,۰۹۱	۵۵۸,۹۱۹	۴۰۶,۹۹۳	یک کیلوگرم	گوشت گوسفند
۵۲,۰	۸,۵	۵۷۸,۳۲۹	۶۲۲,۲۲۲	۳۹۶,۷۸۶	۵۳۲,۸۵۰	۳۸۰,۵۰۰	یک کیلوگرم	گوشت گاو یا گوساله
۴۱,۱	۴,۰-	۹۸,۸۲۳	۱۰۷,۴۸۲	۹۱,۷۸۸	۱۰۲,۹۵۵	۷۰,۰۶۰	یک کیلوگرم	مرغ ماشینی
۳۴,۳	۸,۷	۳۶,۲۷۰	۴۲,۶۳۵	۳۱,۸۵۹	۳۳,۳۷۵	۲۷,۰۱۶	یک لیتر	شیر پاستوریزه
۴۶,۸	۷,۹	۵۴,۱۸۱	۶۶,۱۵۰	۴۱,۷۹۳	۵۰,۱۹۵	۳۶,۹۱۵	یک کیلوگرم	ماست پاستوریزه
۳۳,۷	۶,۴	۷۷,۱۲۵	۹۱,۴۰۹	۶۵,۸۸۸	۷۲,۴۸۶	۵۷,۶۹۰	۵۰۰ گرم	پنیر ایرانی پاستوریزه
۷۲,۷	۲,۱-	۹۹,۸۶۰	۱۲۳,۳۲۷	۸۴,۱۴۳	۱۰۱,۹۷۳	۵۷,۸۲۹	یک کیلوگرم	تخم مرغ ماشینی
۴۰,۹	۲,۳	۴۴,۳۶۵	۴۶,۷۱۴	۳۵,۶۱۷	۴۳,۳۵۳	۳۱,۴۸۰	۱۰۰ گرم	کره پاستوریزه (کره حیوانی)
۳۵,۷	۱۵,۲	۷۲,۳۷۵	۸۵,۸۹۱	۶۳,۲۶۶	۶۲,۸۲۲	۵۳,۳۴۴	۹۰۰ گرم	روغن مایع
۱۶۸,۲	۰,۲	۱۱۴,۶۵۲	۱۲۴,۸۵۷	۱۰۴,۸۱۱	۱۱۴,۳۹۶	۴۲,۷۵۵	یک کیلوگرم	موز
۸۹,۳	۴,۴-	۶۹,۵۴۳	۸۵,۸۸۲	۵۴,۰۰۰	۷۲,۷۷۶	۳۶,۷۳۷	یک کیلوگرم	سیب درختی زرد
۵۶,۲	۳۲,۹-	۷۶,۹۵۸	۱۱۲,۵۰۰	۴۶,۶۶۷	۱۱۴,۷۴۳	۴۹,۲۷۵	یک کیلوگرم	پرتقال محصول داخل
۴۴,۶	۰,۹-	۳۱,۳۴۸	۴۰,۶۵۷	۲۵,۰۰۰	۳۱,۶۴۷	۲۱,۶۷۹	یک کیلوگرم	خیار
۱۴۷,۴	۴۰,۵	۴۴,۲۲۴	۵۵,۷۴۱	۳۵,۱۸۵	۳۱,۴۷۶	۱۷,۸۷۸	یک کیلوگرم	گوجه فرنگی
۱۰۵,۶	۴۶,۱	۳۴,۳۵۶	۴۲,۵۰۰	۲۸,۷۰۴	۲۳,۵۱۴	۱۶,۷۰۸	یک کیلوگرم	سیب زمینی
۰,۷	۱۶,۸	۲۱,۰۷۱	۲۷,۸۳۳	۱۴,۳۱۳	۱۸,۰۴۱	۲۰,۹۱۸	یک کیلوگرم	پیاز
۱۱,۰	۴,۷	۱۳۳,۲۸۳	۱۴۷,۲۹۶	۱۱۰,۰۰۰	۱۲۷,۲۷۳	۱۲۰,۱۰۶	یک کیلوگرم	لوبیا چیتی
۵,۷	۴,۰	۸۷,۶۲۶	۱۱۳,۵۴۲	۶۸,۳۷۵	۸۴,۲۱۹	۸۲,۸۸۸	یک کیلوگرم	عدس
۲۷,۶	۶,۱	۵۱,۵۶۷	۶۳,۵۱۶	۴۳,۹۲۹	۴۸,۶۲۲	۴۰,۴۲۵	یک کیلوگرم	قند
۲۶,۹	۴,۴	۴۱,۱۴۷	۴۷,۵۶۳	۳۵,۸۵۷	۳۹,۳۹۷	۳۲,۴۱۳	یک کیلوگرم	شکر
۲۲۷,۸	۸۹,۷	۱۷۱,۷۶۵	۱۹۸,۴۰۷	۱۵۲,۴۳۰	۹۰,۵۶۴	۵۲,۴۰۴	یک کیلوگرم	رب گوجه فرنگی
۴۵,۴	۶,۶	۲۹۹,۶۶۰	۴۶۲,۸۵۷	۲۵۴,۸۱۰	۲۸۱,۱۸۱	۲۰۶,۱۳۷	۵۰۰ گرم	چای خارجی بسته ای

۱- این اعداد کمترین و بیشترین میانگین در سطح استانها است و بدیهی است کمترین و بیشترین مشاهدات با دامنه بیشتری از این اعداد می باشد.

مرکز آمار ایران

نمودارهای تغییرات متوسط قیمت در ۱۲ ماه گذشته برای اقلام منتخب به صورت زیر است:





اطلاعات تماس

اطلاعات سری زمانی متوسط قیمت اقلام خوراکی منتخب برای خانوارهای شهری کشور:

www.amar.org.ir

آدرس : خیابان دکتر فاطمی، بین رهی معیری و پروین اعتصامی، پلاک ۲۱۱ تلفن ۸۵۱۰۰ - کدپستی ۱۴۱۴۶۶۳۱۱۱

تاریخ انتشار گزارش ماه آینده : ۱۳۹۷/۰۹/۰۶