

ریاست جمهوری
سازمان برنامه و بودجه
مرکز آمار ایران

**قیمت فروش محصولات و هزینه خدمات کشاورزی
در مناطق روستایی کشور
زمستان ۱۳۹۶**



نشانه‌های نشریات مرکز آمار ایران		<input type="checkbox"/>
-	آمار گردآوری نشده است.	
000	آمار در دسترس نیست.	
X	ذاتاً یا عملاً وجود ندارد.	
XX	جمع و محاسبه غیر ممکن یا بی‌معنی است.	
//	رقم کمتر از نصف واحد است.	
	رقم (نسبت) ناچیز و قابل صرف‌نظر کردن است.	
*	رقم غیر قطعی است.	
**	رقم جنبه تخمینی دارد.	
⊙	به دلیل حفظ محرمانگی، رقم قابل انتشار نیست.	

اختلاف در سرجمع‌ها به علت سرراست کردن ارقام است. محاسبه نسبت‌ها و شاخص‌ها قبل از سرراست کردن ارقام صورت گرفته است.

پیشگفتار

توجه به توسعه کشاورزی برای رسیدن به خودکفایی از یک سو و وضع زندگی روستاییان و فراهم آوردن زمینه‌های رشد و رفاه بیشتر آنان از سوی دیگر، از جمله هدف‌های اصلی برنامه‌های توسعه اقتصادی — اجتماعی کشور بشمار می‌آید. اجرای این برنامه‌ها و بررسی‌های مربوط به آن‌ها، آگاهی کامل از قیمت محصولات و هزینه خدمات کشاورزی را ضروری می‌نماید. بدین منظور مرکز آمار ایران در اجرای وظایف قانونی خود برای تهیه شاخص‌های قیمت از سال ۱۳۵۳ هر ساله (به استثنای سال‌های ۱۳۶۰ و ۱۳۷۰) هم‌زمان با اجرای طرح آمارگیری از قیمت خرده‌فروشی کالاها و خدمات مورد مصرف خانوارهای روستایی، آمارگیری از قیمت فروش محصولات و هزینه خدمات کشاورزی را نیز انجام داده و نتایج آن را منتشر کرده است. طی این مدت با بهره‌گیری از تجارب گذشته، بررسی نیازهای آماری و استفاده از نظرات ارائه شده توسط سازمان‌های ذی‌ربط و افراد صاحب‌نظر، تجدید نظرهای اساسی در نحوه جمع‌آوری اطلاعات و تعیین تعداد اقلام مورد آمارگیری انجام گرفته است. به‌طوری که اجرای طرح از سال ۱۳۵۳ تنها با جمع‌آوری قیمت ۱۸ قلم محصول و یک قلم خدمت کشاورزی آغاز شد، از سال ۱۳۷۷ با ۸۴ قلم محصول، ۱۰ قلم خدمت ماشینی و ۱۱ قلم خدمت نیروی انسانی ادامه یافت. در سال ۱۳۸۵ با افزایش اقلام آمارگیری، پوشش محصولات و خدمات، شکل مطلوب‌تری به خود گرفت به‌طوری که نشریه حاضر شامل اطلاعات مربوط به ۱۱۱ قلم محصول (زراعی، باغی و دامی)، ۱۰ قلم خدمت ماشینی و ۱۱ قلم خدمت نیروی انسانی می‌باشد که این اطلاعات از مراجعه به آبدی‌های نمونه در هر دوره آمارگیری به دست آمده است. نشریه حاضر نتایج حاصل از اجرای آمارگیری در فصل زمستان سال ۱۳۹۶ است که با مراجعه به آبدی‌های نمونه در دوره آمارگیری به دست آمده است. امید است که این اطلاعات ابزار مناسبی را برای انجام بررسی‌ها، برنامه‌ریزی‌های اقتصادی و تصمیم‌گیری‌های اجرایی، فراهم سازد. اعلام نظر و رهنمودهای پژوهشگران و دیگر علاقه‌مندان، در رفع نارسایی‌ها و بهبود کیفیت این طرح، مؤثر و موجب امتنان خواهد بود.

مرکز آمار ایران لازم می‌داند از تمامی همکاران استانداری استان‌ها و مطلعین محلی که در اجرای این آمارگیری صمیمانه تلاش کرده‌اند سپاسگزاری نماید.

مرکز آمار ایران

فهرست مندرجات

صفحه	عنوان
۷	مقدمه
۸	تعاریف و کلیات طرح
۱۱	گزیده یافته‌ها

نمودارهای منتخب

۱۸	قیمت فروش سبزیجات در کل کشور، فصل زمستان طی سال‌های ۱۳۷۶-۱۳۹۶ (گوجه فرنگی)
۱۸	قیمت فروش سبزیجات در کل کشور، فصل زمستان طی سال‌های ۱۳۷۶-۱۳۹۶ (بادمجان)
۱۹	قیمت فروش محصولات جالیزی در کل کشور، فصل زمستان طی سال‌های ۱۳۷۶-۱۳۹۶ (خیار)
۱۹	قیمت فروش علوفه در کل کشور، فصل زمستان طی سال‌های ۱۳۷۶-۱۳۹۶ (یونجه خشک)
۲۰	قیمت فروش شیر در کل کشور، فصل زمستان طی سال‌های ۱۳۷۶-۱۳۹۶ (شیر گاو)
۲۰	قیمت فروش شیر در کل کشور، فصل زمستان طی سال‌های ۱۳۷۶-۱۳۹۶ (شیر گوسفند)
۲۱	قیمت فروش دام به صورت زنده در کل کشور، فصل زمستان طی سال‌های ۱۳۷۶-۱۳۹۶ (گاو کمتر از دو سال)
۲۱	قیمت فروش دام به صورت زنده در کل کشور، فصل زمستان طی سال‌های ۱۳۷۶-۱۳۹۶ (گوسفند)
۲۲	دستمزد کارگر کشاورزی در کل کشور، فصل زمستان طی سال‌های ۱۳۷۶-۱۳۹۶ (کارگر وجین کار مرد)
۲۲	دستمزد کارگر کشاورزی در کل کشور، فصل زمستان طی سال‌های ۱۳۷۶-۱۳۹۶ (کارگر وجین کار زن)
۲۳	دستمزد کارگر کشاورزی در کل کشور، فصل زمستان طی سال‌های ۱۳۷۶-۱۳۹۶ (کارگر میوه چین مرد)
۲۳	دستمزد کارگر کشاورزی در کل کشور، فصل زمستان طی سال‌های ۱۳۷۶-۱۳۹۶ (کارگر میوه چین زن)
۲۴	روند هزینه خدمات کشاورزی در کل کشور، فصل زمستان طی سال‌های ۱۳۷۶-۱۳۹۶ (شخم زمین آبی با تراکتور)
۲۴	روند هزینه خدمات کشاورزی در کل کشور، فصل زمستان طی سال‌های ۱۳۷۶-۱۳۹۶ (شخم زمین دیم با تراکتور)

جداول آماری

۲۷	۱- متوسط قیمت فروش یک کیلوگرم از محصولات کشاورزی، زمستان ۹۶
۳۳	۲- متوسط قیمت فروش انواع دام زنده، زمستان ۹۶
۳۵	۳- متوسط قیمت فروش یک کیلوگرم از فرآورده های دامی، زمستان ۹۶
۳۶	۴- متوسط هزینه انواع خدمات ماشینی کشاورزی برای یک هکتار، زمستان ۹۶
۳۸	۵- متوسط دستمزد یک روز کارگر کشاورزی، زمستان ۹۶

مقدمه

کشاورزی از دیرباز پیوسته اهمیت بسزایی داشته است. زیرا از یک سو مواد غذایی مورد نیاز جامعه از فعالیت این بخش تأمین می‌شود و از سوی دیگر مهم‌ترین منبع تأمین مواد اولیه صنایع غذایی بشمار رفته است. از جهت اشتغال نیز سهم قابل توجهی از نیروی انسانی جامعه در رده‌های مختلف فعالیت‌های بخش کشاورزی مشغول به کار می‌باشند. در حال حاضر کشاورزی در کشور ما محور توسعه اقتصادی قرار گرفته و توجه مسئولان و برنامه‌ریزان به آن معطوف شده است.

وجود آمار و اطلاعات بهنگام از فعالیت‌های مختلف بخش کشاورزی، ابزار اساسی برنامه‌ریزی و ارزیابی پیشرفت فعالیت‌ها و اقدام‌های انجام شده به حساب می‌آید و در این میان اطلاعات مربوط به قیمت فروش محصولات و هزینه خدمات کشاورزی نقش اساسی دارد. هر محصول کشاورزی هنگام گذر از مرحله تولید تا مصرف نهایی به علت تأثیر عوامل متعدد قیمت‌های متفاوتی پیدا می‌کند که در اصطلاح قیمت سرخرمن، قیمت عمده‌فروشی، قیمت خرده‌فروشی نامیده می‌شود. به منظور دستیابی به قیمتی که فقط ناشی از فعالیت‌های کشاورزی باشد لازم است تأثیر عواملی نظیر هزینه‌های حمل و نقل، انبارداری، سود واسطه‌ها و ... حذف شود. بدین جهت است که مرکز آمار ایران با تهیه طرح "قیمت فروش محصولات و هزینه خدمات کشاورزی" نسبت به جمع‌آوری اطلاعات موردنظر اقدام می‌نماید.

اطلاعات به دست آمده از انجام این فعالیت کاربردهای متنوعی دارد که برخی از آن‌ها به شرح زیر است:

- تهیه شاخص قیمت تولیدکننده بخش کشاورزی.
- استفاده در برآورد ارزش تولید محصولات کشاورزی.
- بررسی تفاوت بین قیمت فروش (سرخرمن) با قیمت عمده‌فروشی و قیمت خرده‌فروشی (قیمت مصرف‌کننده) محصولات کشاورزی.

نتایج آمارگیری فصل زمستان سال ۱۳۹۶ در نشریه حاضر دارای چهار بخش است:

- بخش اول: تعاریف و کلیات طرح
- بخش دوم: گزیده یافته‌ها
- بخش سوم: نمودارها
- بخش چهارم: جداول متوسط فصلی قیمت فروش محصولات و متوسط فصلی هزینه خدمات کشاورزی به تفکیک استان

بخش اول - تعاریف و کلیات طرح

الف - تعاریف

قیمت فروش محصول

قیمت فروش در این طرح عبارت است از متوسط قیمت فروش یک کیلوگرم از هر یک از محصولات کشاورزی در زمان معمول حداکثر برداشت آن که توسط کشاورزان در آبادی نمونه تولید شده باشد این قیمت را در اصطلاح قیمت سرخرمن می‌نامند.

ویژگی‌های قیمت فروش محصولات

قیمت‌های موردنظر در این طرح چه در خصوص محصولات و چه در مورد هزینه خدمات کشاورزی قیمت‌های عملی و قطعی (نقدی یا جنسی) است.

با توجه به موارد فوق از جمع‌آوری مظنه قیمت، قیمت نوبرانه و قیمت محصولات پیش فروش شده خودداری شده است. قیمت فروش محصولاتی که در آبادی نمونه تولید اما خارج از آن به فروش رسیده پس از کسر هزینه‌های حمل و نقل و دلالی منظور شده است.

محصولات کشاورزی به صورتی که حاصل فعالیت کشاورزی است قیمت‌گیری شده‌اند مگر در مواردی که محصول در عرف پس از تغییر شکل، فروخته شود.

قیمت محصولاتی که بعد از زمان معمول حداکثر برداشت، مدتی انبار شده و سپس به فروش رسیده‌اند، سؤال نشده است. در این طرح قیمت، مقدار تولید و مقدار فروش غیر دولتی محصولات کشاورزی سؤال شده است و علاوه بر آن، قیمت و مقدار فروش پنج محصول: گندم، آفتابگردان روغنی، سویا، پنبه (وش) و سیب‌زمینی به ارگان‌های دولتی (سازمان مرکزی تعاون روستایی، سازمان پنبه و دانه‌های روغنی و کارخانجات دولتی پنبه پاک‌کنی و ...) نیز جداگانه در آبادی‌های نمونه پرسش شده است. در این آمارگیری قیمت فروش بسته به مورد برحسب "کیلوگرم - ریال"، "مثقال - ریال" و "رأس - ریال" پرسش شده است. هزینه خدمات کشاورزی برحسب واحد سطح متریک (هکتار) در آبادی نمونه سؤال می‌شود. دستمزد کارگر کشاورزی نیز برحسب نفر "روزکار - ریال" سؤال و درج شده است.

هزینه خدمات کشاورزی

هزینه انجام خدمات ماشینی و دستمزد کارگران کشاورزی شامل وجه نقد بوده و در مواردی که به جای تمام یا قسمتی از آن غذا یا سهمی از محصول داده شده باشد، ارزش ریالی آن به قیمت روز پرداخت، برآورد و به وجه نقد اضافه شده است. در این آمارگیری در هر دوره مراجعه، هزینه انجام یک بار هر یک از خدمات کشاورزی (۱۰ قلم) به تفکیک زمین‌های آبی^(۱) و دیم^(۲) و نیز دستمزد یک روز کارگر کشاورزی (۱۱ قلم) سؤال شده است.

(۱) زمین‌های آبی: منظور زمین‌هایی است که زراعت انجام شده در آن آبیاری می‌شود و در عرف محلی آن را به نام زراعت آبی می‌شناسند.

(۲) زمین‌های دیم: منظور زمین‌هایی است که زراعت انجام شده در آن معمولاً آبیاری نمی‌شود و در عرف محلی آن را به نام زراعت دیم می‌شناسند.

ب - کلیات طرح

۱- هدف

محاسبه متوسط فصلی قیمت فروش محصولات و هزینه خدمات کشاورزی در مناطق روستایی کشور به تفکیک استان

۲- جامعه آماری

جامعه آماری این طرح عبارت است از تمامی آبادی‌های طرح سرشماری عمومی کشاورزی سال ۱۳۹۳.

۳- واحد آماری

از میان آبادی‌های مذکور، آبادی که دارای بیشترین مقدار فروش محصول در هر استان، بر اساس محاسبات انجام گرفته در مرکز بودند به عنوان واحد آماری انتخاب شده است.

۴- زمان آمارگیری

با توجه به زمان حداکثر برداشت محصول در فصل زمستان، زمان آمارگیری ۱۵ تا ۳۰م فروردین ماه می‌باشد.

۵- چگونگی اجرای آمارگیری

به منظور جمع‌آوری قیمت فروش محصولات و هزینه خدمات عمده کشاورزی، پرسشنامه‌ای شامل ۱۱۱ قلم محصول^(۱)، ۱۰ قلم خدمت ماشینی و ۱۱ قلم خدمت کارگر کشاورزی به همراه راهنمای آمارگیری و بازبینی آن‌ها تهیه شد که پس از برگزاری سمینارهای آموزشی با مراجعه آمارگیران به آبادی‌های نمونه و پرسش از مطلعین محلی در زمان آمارگیری تکمیل شده است.

۶- کنترل و بازبینی فنی پرسشنامه‌ها

پرسشنامه‌های تکمیل شده از آبادی‌های نمونه در هر دوره پس از بازبینی کارشناسان مربوط در استان‌ها و اطمینان از صحت آن‌ها، به مرکز آمار ایران ارسال و استخراج ماشینی طرح در قالب جدول‌های نهایی مربوط انجام می‌گیرد.

۷- فرمول‌های برآورد

قیمت محصول v در آبادی f در استان p در فصل s برای نوع b برابر است با:

$Pvfpsb$

($v=1$ و 2 و ... و 126)

($f=1$ و 2 و ... و m)

($p=1$ و 2 و ... و 30)

($s=1$ و 2 و 3 و 4)

($b=1$ تا u و $1 < u < 4$)

که در آن:

v : اندیس شمارنده محصول یا خدمت

f : اندیس شمارنده تعداد آبادی‌های دارای اطلاع

p : کد استان

(^۱) شامل محصولات کشاورزی و انواع دام و فراورده‌های دامی است.

s: کد فصل

b: اندیس نوع محصول

۷-۱- محاسبه متوسط قیمت محصول یا خدمت v در آبادی f در استان p در فصل s ام

$$P_{vfps} = \frac{\sum_{b=1}^u P_{vfps} \cdot W_{vfpsb}}{\sum_{b=1}^u W_{vfpsb}}$$

که در این فرمول W_{vfpsb} برابر است با کل مقدار فروش محصول یا کل هزینه خدمت v از نوع b ام در آبادی f در استان p در فصل s ام

۷-۲- محاسبه متوسط قیمت محصول یا خدمت v در استان p در فصل s ام

$$P_{vfps} = \frac{\sum_{f=1}^m P_{vfps} \cdot W_{vfps}}{\sum_{f=1}^m W_{vfps}}$$

$$W_{vfps} = \sum_{b=1}^u W_{vfpsb}$$

که در این فرمول:

۷-۳- محاسبه متوسط قیمت محصول یا خدمت v در فصل s ام در کل کشور

$$P_{vp} = \frac{\sum_{p=1}^{31} P_{vps} \cdot W_{vps}}{\sum_{p=1}^{31} W_{vps}}$$

که در این فرمول:

$$W_{vps} = \sum_{f=1}^m W_{vfps}$$

بخش دوم - گزیده یافته‌ها^(۱)

الف - محصولات کشاورزی

۱- غلات

۱-۱- ذرت دانه‌ای

قیمت فروش یک کیلوگرم ذرت دانه‌ای در زمستان سال ۱۳۹۶ در کل کشور ۱۸۰۵۷ ریال بوده است که استان هرمزگان با ۲۰۰۰۰ ریال بیشترین و استان کهگیلویه و بویراحمد با ۱۰۰۰۰ ریال کمترین قیمت فروش را در کل کشور داشته‌اند. قیمت فروش این محصول نسبت به فصل مشابه سال ۹۵، معادل ۱/۰ درصد کاهش داشته است.

۲- محصولات لیفی

۲-۱- پنبه وش

در زمستان سال ۱۳۹۶ متوسط قیمت فروش یک کیلوگرم پنبه وش برابر ۲۹۸۵۶ ریال و منحصر به استان‌های قم و فارس به قیمت‌های ۳۱۲۱۹ و ۲۹۰۸۴ ریال بوده است. قیمت فروش این محصول نسبت به زمستان سال ۹۵ معادل ۲/۹ درصد کاهش نشان می‌دهد.

۳- محصولات جالیزی

۳-۱- خیار

در زمستان سال ۱۳۹۶ قیمت فروش یک کیلوگرم خیار در کل کشور ۹۹۰۱ ریال بوده است. استان خراسان جنوبی با ۱۹۷۲۷ ریال بیشترین و استان کرمان با ۹۳۶۸ ریال کمترین قیمت فروش را در کل کشور داشته‌اند. قیمت فروش این محصول نسبت به فصل مشابه سال قبل کاهشی معادل ۱۰/۵ درصد داشته است.

۴- سبزیجات

۴-۱- گوجه‌فرنگی

در زمستان سال ۱۳۹۶ قیمت فروش یک کیلوگرم گوجه‌فرنگی در کل کشور ۶۶۵۰ ریال بوده است. استان یزد با ۱۶۲۲۲ ریال بالاترین و استان هرمزگان با ۴۶۹۲ ریال پایین‌ترین قیمت فروش را داشته‌اند. قیمت فروش این محصول نسبت به فصل مشابه سال ۹۵ معادل ۲۲/۸ درصد افزایش داشته است.

۴-۲- بادمجان

در زمستان سال ۱۳۹۶ قیمت فروش یک کیلوگرم بادمجان در کل کشور برابر ۶۷۶۳ ریال بوده است و استان کرمان با ۱۰۱۵۸ ریال بالاترین و استان بوشهر با ۵۸۹۴ ریال پایین‌ترین قیمت فروش را در کل کشور داشته‌اند. قیمت فروش این محصول نسبت به زمستان سال ۹۵ معادل ۲۰/۷ درصد کاهش یافته است.

(۱) عنوان‌ها "متوسط قیمت فروش سرخرمن"، "متوسط هزینه" و "متوسط دستمزد" به ترتیب به صورت "قیمت فروش"، "هزینه" و "دستمزد" خلاصه شده‌اند.

۳-۴- پیاز

در زمستان سال ۱۳۹۶ قیمت فروش یک کیلوگرم پیاز در کل کشور ۹۳۵۳ ریال بوده است. استان کرمان با ۹۷۵۵ ریال بالاترین قیمت و استان هرمزگان با ۵۴۶۷ ریال پایین ترین قیمت فروش را در کل کشور داشته‌اند. قیمت فروش این محصول نسبت به فصل مشابه سال قبل ۳۵/۹ درصد افزایش داشته است.

۴-۴- اسفناج

در زمستان سال ۱۳۹۶ قیمت فروش یک کیلوگرم اسفناج در کل کشور ۶۸۵۸ ریال بوده است. استان گیلان با ۳۱۷۰۴ ریال بالاترین و استان خراسان جنوبی با ۵۰۰۰ ریال پایین ترین قیمت فروش را داشته‌اند. قیمت فروش این محصول نسبت به فصل مشابه سال ۹۵ معادل ۲/۱ درصد کاهش داشته است.

۵- محصولات علوفه‌ای

۱-۵- یونجه

در فصل زمستان سال ۱۳۹۶ قیمت فروش یک کیلوگرم یونجه در کل کشور ۶۶۹۷ ریال بوده است. استان کهگیلویه و بویراحمد با ۱۱۸۸۲ ریال بیشترین و استان خوزستان با ۲۵۳۸ ریال کمترین قیمت فروش در کل کشور را داشته‌اند. قیمت فروش این محصول نسبت به فصل مشابه سال ۹۵ معادل ۸/۱ درصد کاهش یافته است.

۶- مرکبات

۱-۶- پرتقال

در زمستان سال ۱۳۹۶ قیمت فروش یک کیلوگرم پرتقال در کل کشور برابر ۱۱۴۲۴ ریال بوده است. استان بوشهر با ۲۴۰۴۸ ریال بالاترین و استان مازندران با ۸۶۸۶ ریال پایین ترین قیمت فروش را در کل کشور داشته‌اند. قیمت فروش این محصول نسبت به زمستان سال قبل معادل ۹۴/۹ درصد افزایش داشته است.

۲-۶- نارنج

در زمستان سال ۱۳۹۶ قیمت فروش یک کیلوگرم نارنج در کل کشور ۱۸۳۵۸ ریال بوده است. استان خوزستان با ۱۹۱۶۰ ریال بالاترین و استان گیلان با ۹۶۶۷ ریال پایین ترین قیمت فروش را داشته‌اند. قیمت فروش این محصول نسبت به فصل مشابه سال ۹۵ معادل ۱۲۵/۷ درصد افزایش داشته است.

ب - دام و فراورده‌های دامی

۱- دام

۱-۱- گوسفند و بره زنده پرواری

در زمستان سال ۱۳۹۶ قیمت فروش یک کیلوگرم گوسفند و بره به صورت زنده در کل کشور ۱۶۶۵۵۴ ریال بوده است. استان کرمان با ۱۸۴۷۴۱ ریال بالاترین و استان هرمزگان با ۱۴۰۵۱۱ ریال پایین ترین قیمت فروش را در کل کشور داشته‌اند. قیمت فروش این محصول نسبت به فصل مشابه سال ۹۵ معادل ۱۷/۸ درصد افزایش داشته است.

۲-۱- گاو کمتر از دو سال پرواری

در زمستان سال ۱۳۹۶ قیمت فروش گاو پرواری کمتر از دو سال زنده در کل کشور از قرار هر کیلو ۱۴۲۰۸۲ ریال بوده است. استان کرمان با ۱۷۰۳۹۹ ریال بیشترین و استان هرمزگان با ۱۱۵۴۲۱ ریال کمترین قیمت فروش را در کل کشور داشته‌اند. قیمت فروش این محصول نسبت به فصل مشابه سال ۹۵ معادل ۱۳/۳ درصد افزایش یافته است.

۲- فراورده های دامی

۲-۱- شیر گوسفند (چرخ نشده)

در زمستان سال ۱۳۹۶ قیمت فروش یک کیلوگرم شیر گوسفند چرخ نشده در کل کشور ۴۲۴۴۴ ریال بوده است که نسبت به فصل مشابه سال ۹۵ افزایش ۱/۸ درصدی داشته است. استان کرمان با ۵۲۵۰۰ ریال بالاترین و استان سیستان و بلوچستان با ۱۴۹۶۷ ریال پایین ترین قیمت فروش را در کل کشور داشته اند.

۲-۲- شیر گاو (چرخ نشده)

در زمستان سال ۱۳۹۶ قیمت فروش یک کیلوگرم شیر گاو چرخ نشده در کل کشور ۱۲۱۵۷ ریال بوده است که نسبت به فصل مشابه سال ۹۵ معادل ۶/۱ درصد افزایش داشته است. استان بوشهر با ۲۳۵۶۰ ریال بالاترین و استان آذربایجان غربی با ۹۶۱۳ ریال پایین ترین قیمت فروش را در کل کشور داشته اند.

ج- خدمات کشاورزی

۱- خدمات ماشینی

۱-۱- شخم زمین زراعی آبی با تراکتور

در زمستان سال ۱۳۹۶ هزینه یک بار شخم یک هکتار زمین زراعی آبی با تراکتور در کل کشور ۲۴۸۳۴۸۵ ریال بوده است. استان اصفهان با ۳۱۰۴۱۳۹ ریال و استان خراسان شمالی با ۸۵۹۱۴۶ ریال به ترتیب بیشترین و کمترین هزینه انجام این خدمت را در کل کشور داشته اند. هزینه انجام این خدمت نسبت به فصل مشابه سال ۹۵ معادل ۷۱/۷ درصد افزایش داشته است.

۱-۲- شخم زمین زراعی دیم با تراکتور

در زمستان سال ۱۳۹۶ هزینه یک بار شخم یک هکتار زمین زراعی دیم با تراکتور در کل کشور ۹۶۷۶۵۲ ریال بوده است. استان آذربایجان شرقی با ۱۷۷۷۳۷۱ ریال و استان خراسان شمالی با ۷۶۲۲۱۲ ریال به ترتیب بیشترین و کمترین هزینه انجام این خدمت را در کل کشور داشته اند. هزینه انجام این خدمت نسبت به فصل مشابه سال ۹۵ معادل ۹/۷ درصد افزایش داشته است.

۱-۳- دیسک زمین آبی با تراکتور

در زمستان سال ۱۳۹۶ هزینه یک بار دیسک یک هکتار زمین زراعی آبی با تراکتور در کل کشور ۶۷۸۵۱۵ ریال بوده است. استان گیلان با ۳۲۶۴۷۰۶ ریال و استان قم با ۳۲۳۴۲۹ ریال به ترتیب بیشترین و کمترین هزینه انجام این خدمت را در کل کشور داشته اند. هزینه انجام این خدمت نسبت به فصل مشابه سال قبل معادل ۳۴/۶ درصد کاهش داشته است.

۱-۴- دیسک زمین دیم با تراکتور

در زمستان سال ۱۳۹۶ هزینه یک بار دیسک یک هکتار زمین زراعی دیم با تراکتور در کل کشور ۴۴۲۶۹۰ ریال بوده است. استان گلستان با ۱۳۵۰۰۰۰ ریال و استان خراسان رضوی با ۳۷۹۸۷۶ ریال به ترتیب بیشترین و کمترین هزینه انجام این خدمت را در کل کشور داشته اند. هزینه انجام این خدمت نسبت به فصل مشابه سال ۹۵ معادل ۲/۹ درصد افزایش یافته است.

۲- خدمات نیروی انسانی

۲-۱- کارگر میوه‌چین (مرد)

در زمستان سال ۱۳۹۶ دستمزد روزانه یک نفر کارگر میوه‌چین مرد در کل کشور برابر ۴۵۴۴۸۵ ریال بوده است. استان گیلان با ۶۶۴۶۰۷ ریال و استان خراسان جنوبی با ۳۱۱۵۳۸ ریال به ترتیب بالاترین و پایین‌ترین سطح دستمزد را در کل کشور داشته‌اند. سطح این دستمزد نسبت به فصل مشابه سال ۹۵ معادل ۰/۰۲ درصد کاهش داشته است.

۲-۲- کارگر میوه‌چین (زن)

در زمستان سال ۱۳۹۶ دستمزد روزانه یک نفر کارگر میوه‌چین زن در کل کشور برابر ۳۸۰۵۷۸ ریال بوده است. استان گیلان با ۶۰۰۰۰۰ ریال و استان هرمزگان با ۲۹۹۳۶۲ ریال به ترتیب بالاترین و پایین‌ترین سطح دستمزد را در کل کشور داشته‌اند. سطح این دستمزد نسبت به فصل مشابه سال قبل معادل ۰/۱۵ درصد کاهش یافته است.

۲-۳- کارگر وجین‌کار و تنک‌کار (مرد)

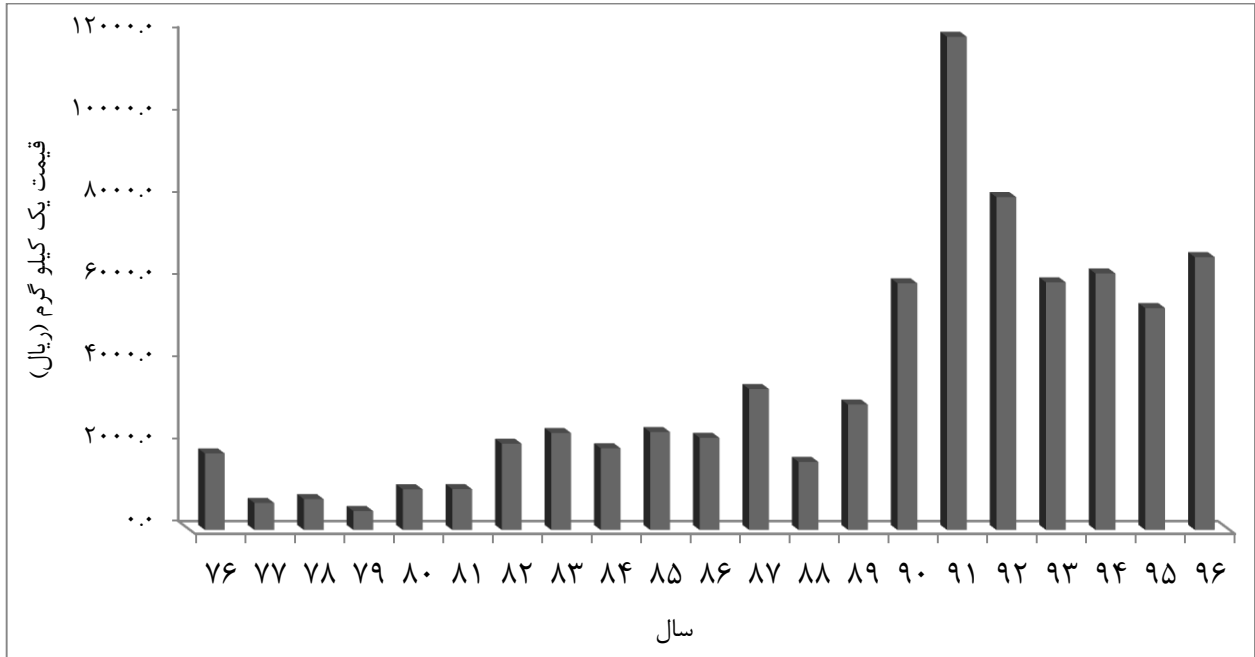
در زمستان ۱۳۹۶ روزانه یک نفر کارگر وجین‌کار و تنک‌کار مرد در کل کشور ۶۱۶۵۷۸ ریال بوده است. استان آذربایجان شرقی با ۹۵۱۸۸۲ ریال و استان خوزستان با ۳۲۱۳۸۳ ریال به ترتیب بالاترین و پایین‌ترین سطح دستمزد را در کل کشور داشته‌اند. سطح این دستمزد نسبت به فصل مشابه سال ۹۵ معادل ۳۵/۳ درصد افزایش داشته است.

۲-۴- کارگر وجین‌کار و تنک‌کار (زن)

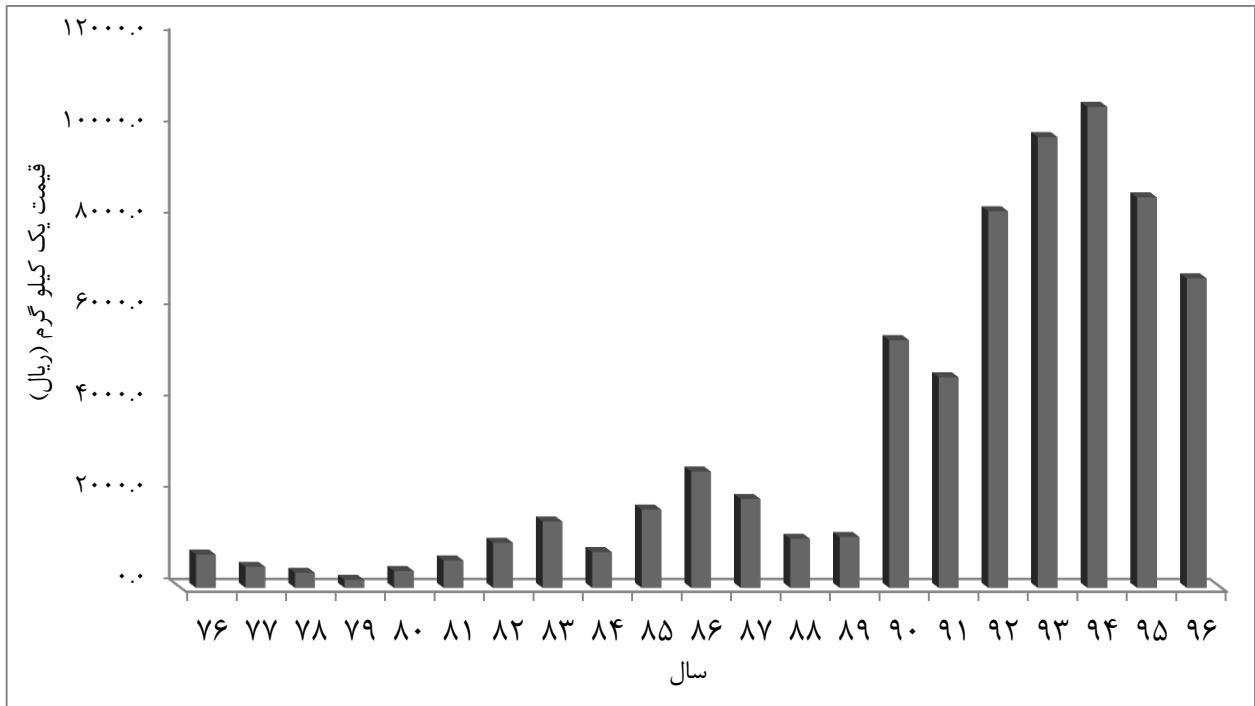
در فصل مورد بررسی دستمزد روزانه یک نفر کارگر وجین‌کار و تنک‌کار زن در کل کشور برابر ۳۵۰۴۳۹ ریال بوده است. استان تهران با ۵۱۷۸۵۷ ریال و استان گلستان با ۲۰۶۱۴۵ ریال به ترتیب بالاترین و پایین‌ترین سطح دستمزد را در کل کشور داشته‌اند. سطح این دستمزد نسبت به فصل زمستان سال ۹۵ معادل ۳۱/۲ درصد افزایش نشان می‌دهد.

بخش سوم
نمودارهای منتخب

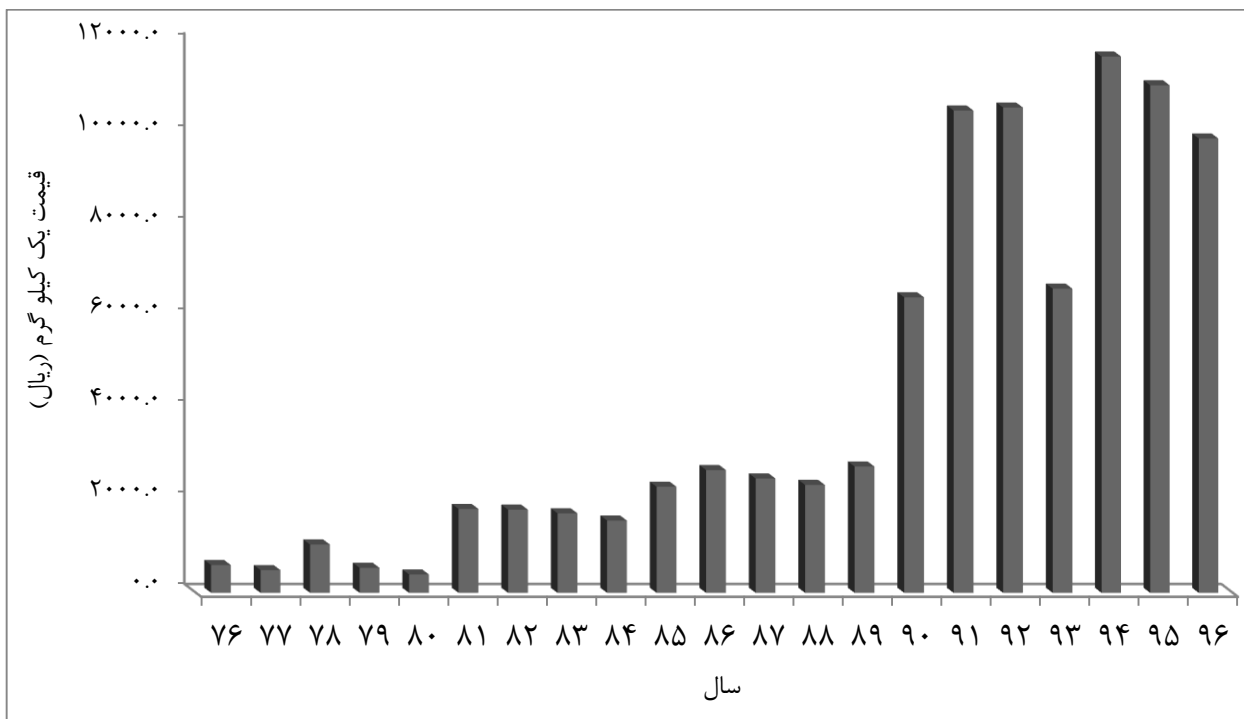
قیمت فروش سبزیجات در کل کشور، فصل زمستان، طی سال‌های ۱۳۷۶-۱۳۹۶
گوجه فرنگی



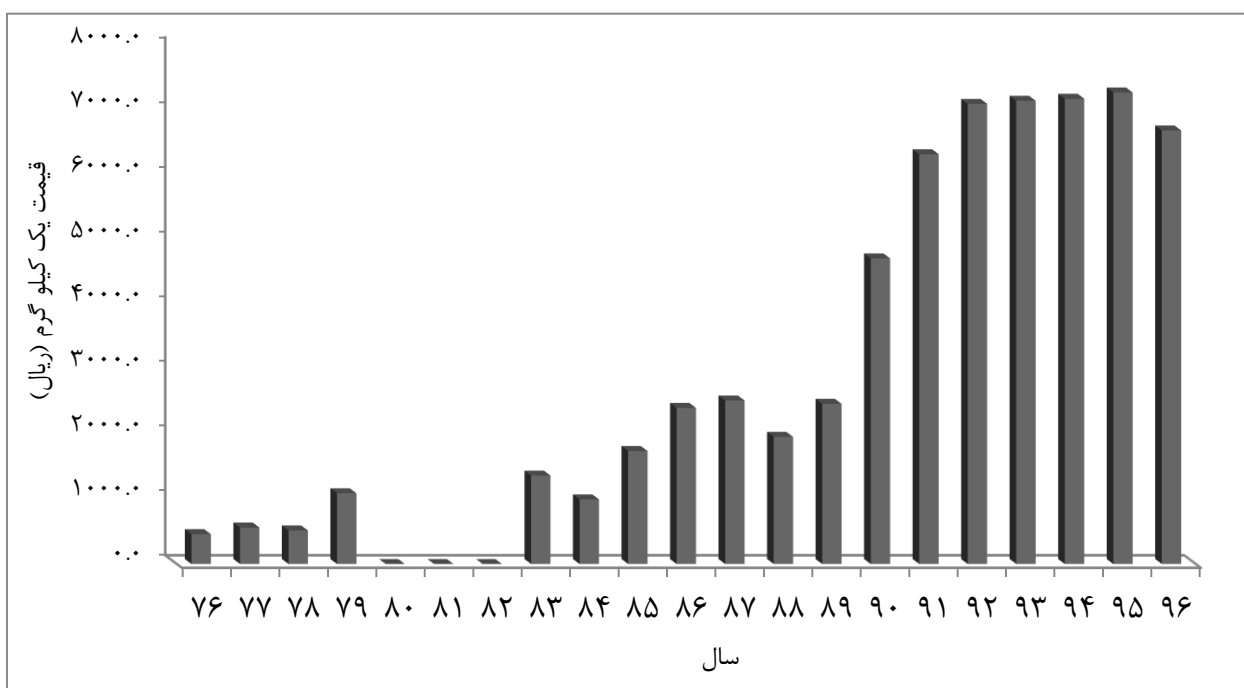
بادنجان



قیمت فروش محصولات جالیزی در کل کشور، فصل زمستان، طی سال‌های ۱۳۷۶-۱۳۹۶
خیار

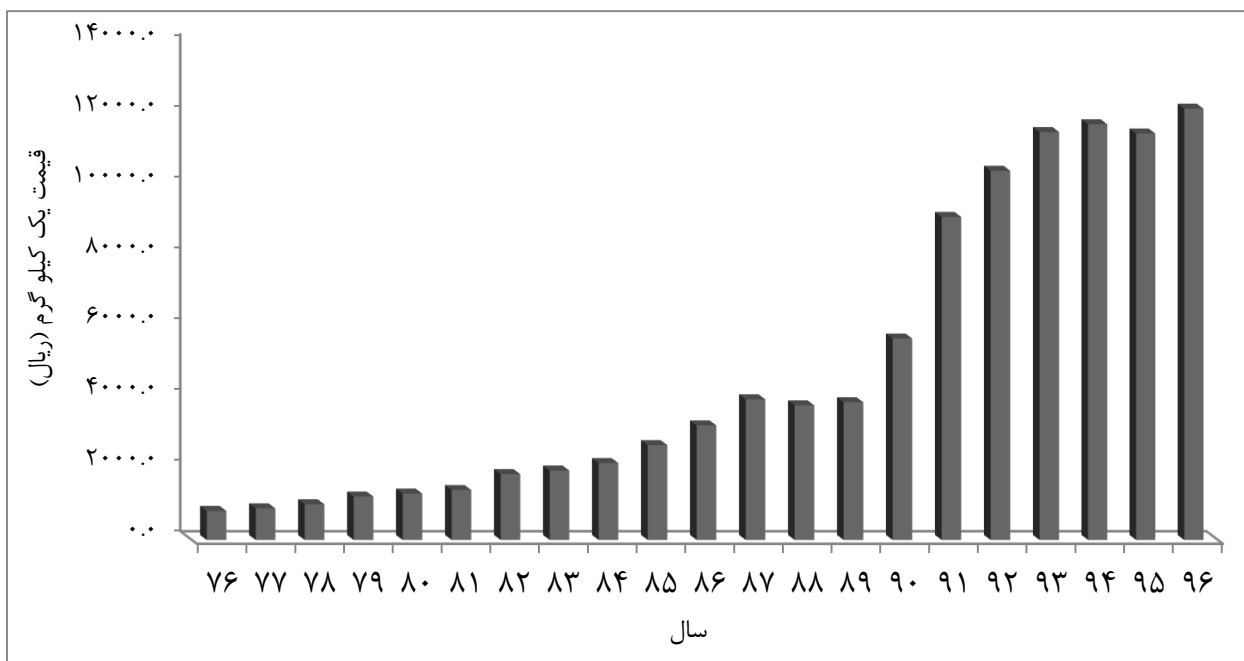


قیمت فروش علوفه در کل کشور، فصل زمستان، طی سال‌های ۱۳۷۶-۱۳۹۶
یونجه خشک

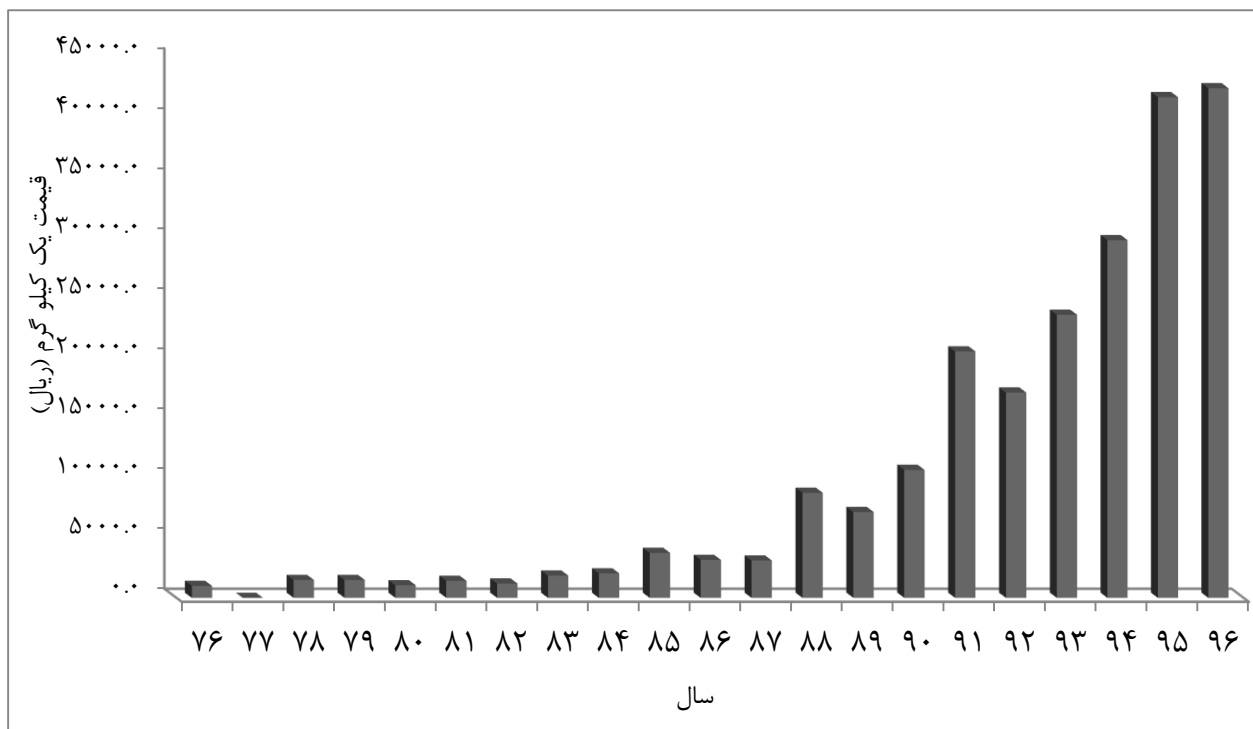


قیمت فروش شیر در کل کشور، فصل زمستان، طی سال‌های ۱۳۷۶-۱۳۹۶

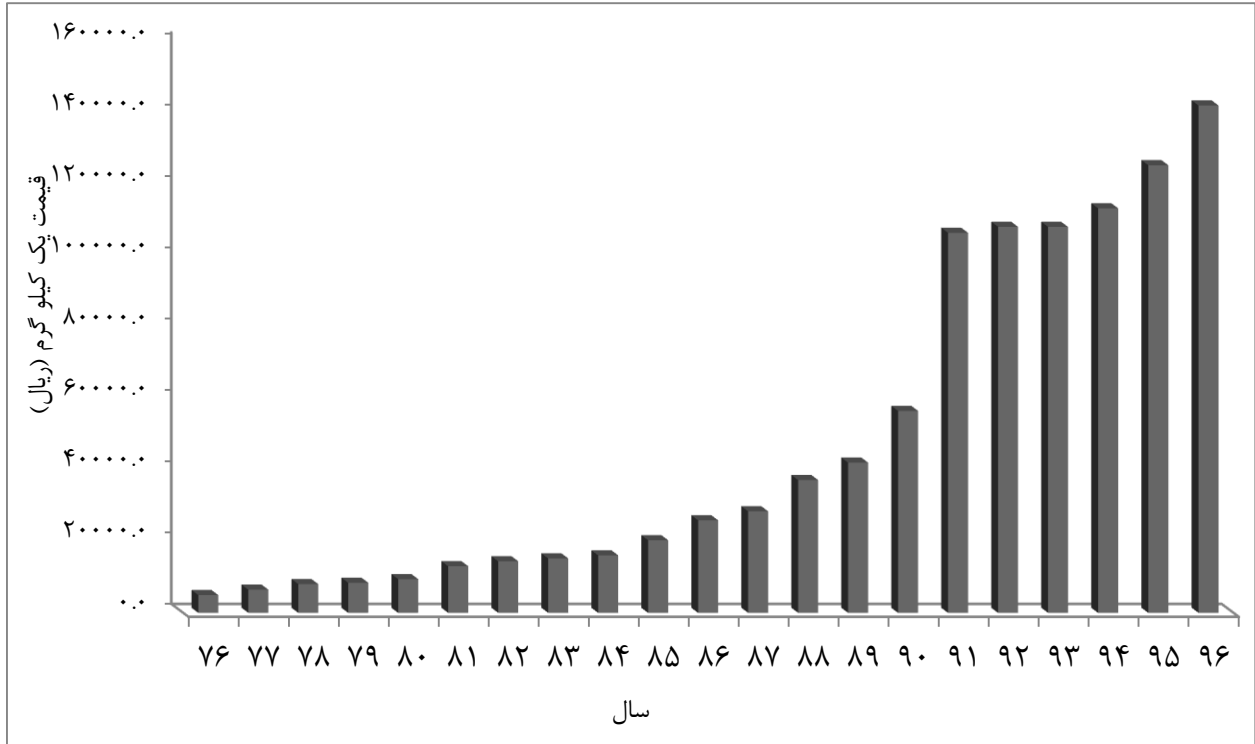
شیر گاو



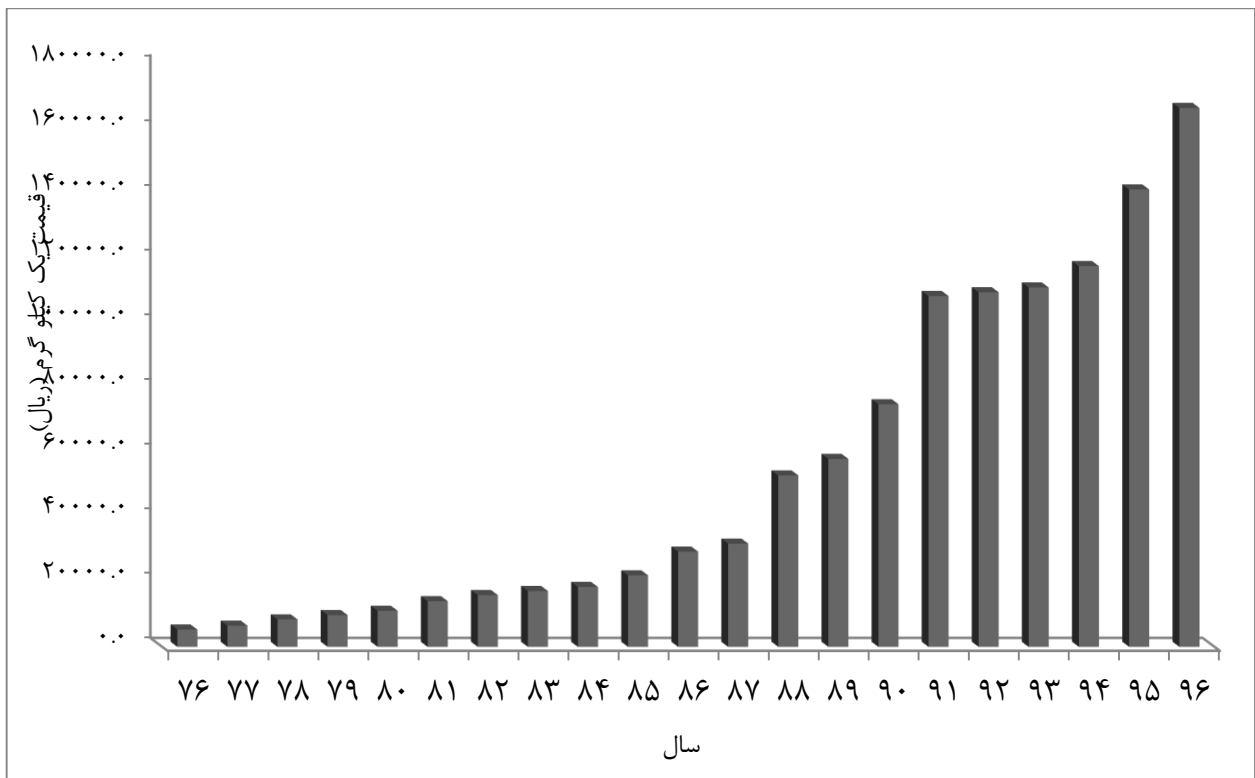
شیر گوسفند



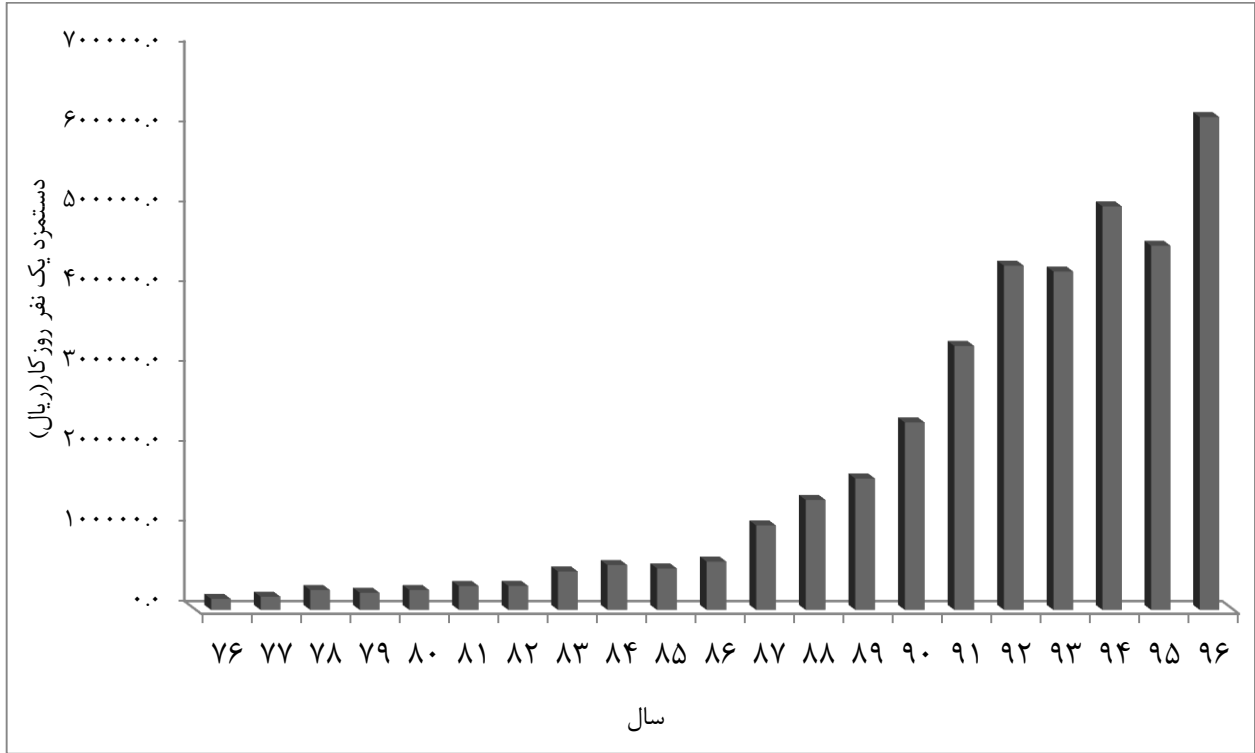
قیمت فروش دام به صورت زنده در کل کشور، فصل زمستان، طی سال‌های ۱۳۷۶-۱۳۹۶
گاو کمتر از دو سال



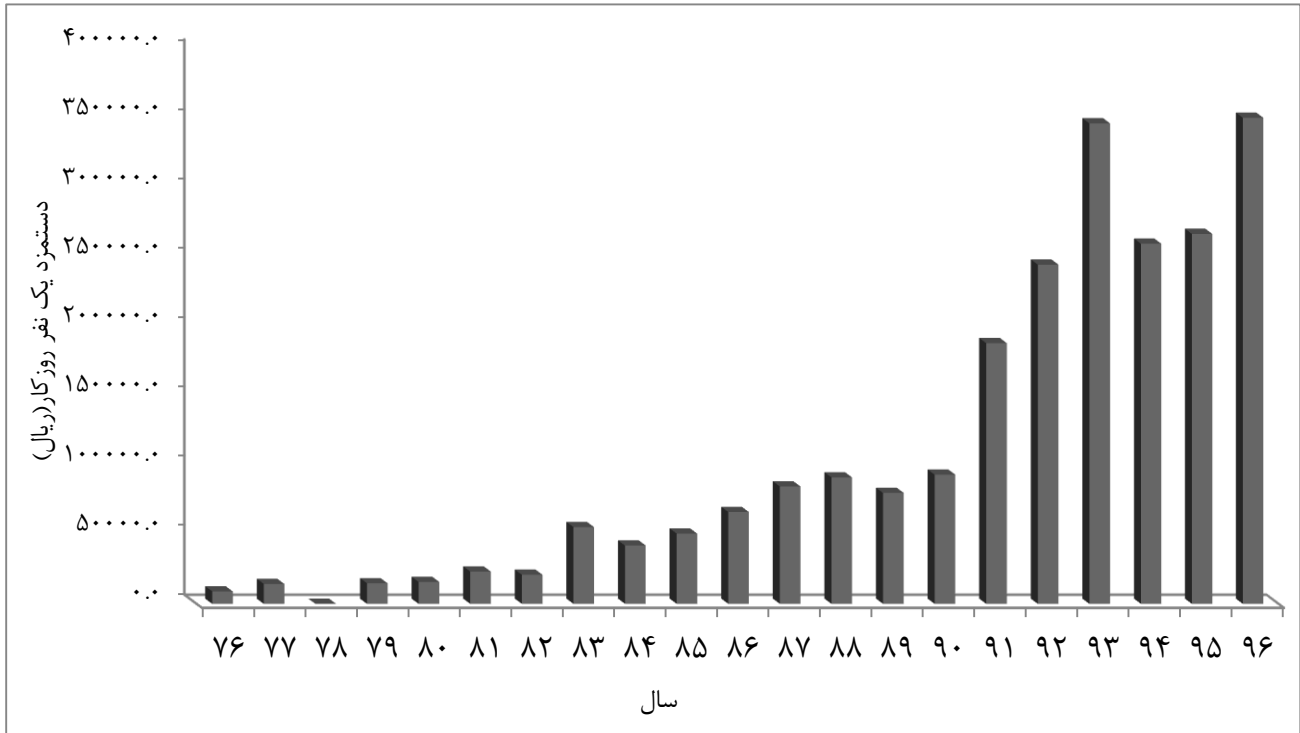
گوسفند



دستمزد کارگر کشاورزی در کل کشور، فصل زمستان، طی سال‌های ۱۳۷۶-۱۳۹۶
کارگر و جین کار (مرد)



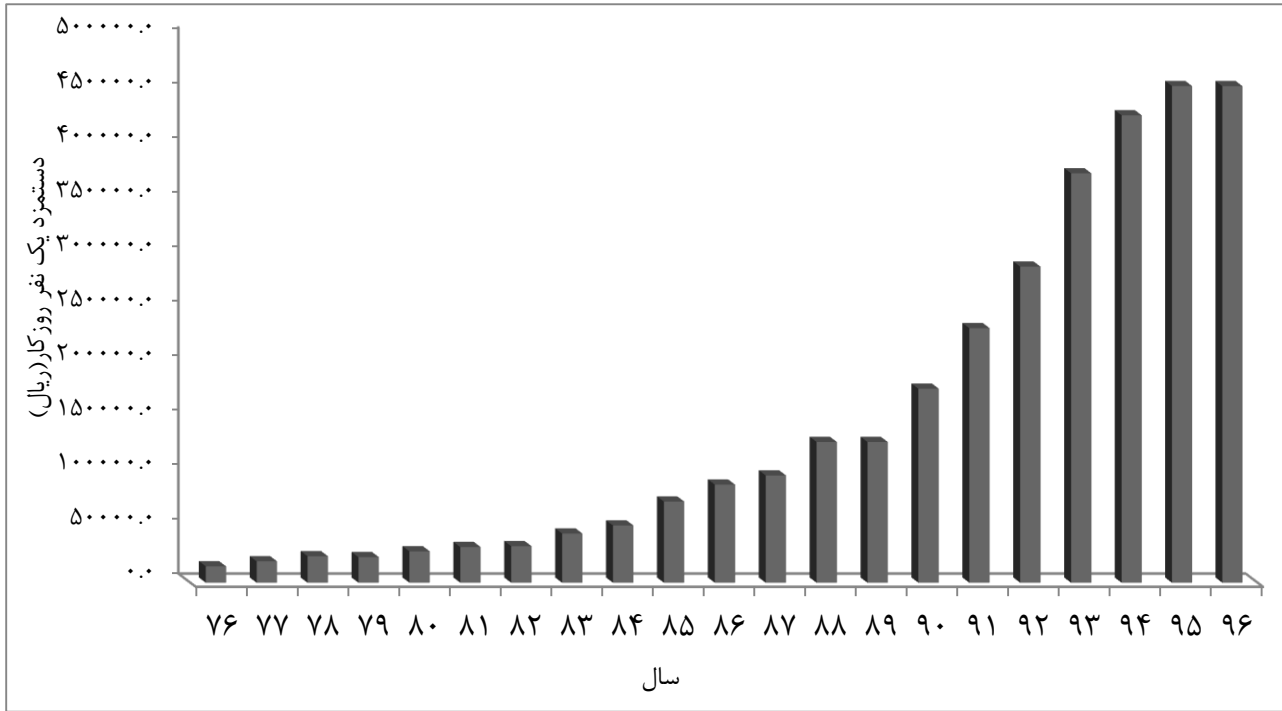
کارگر و جین کار (زن)



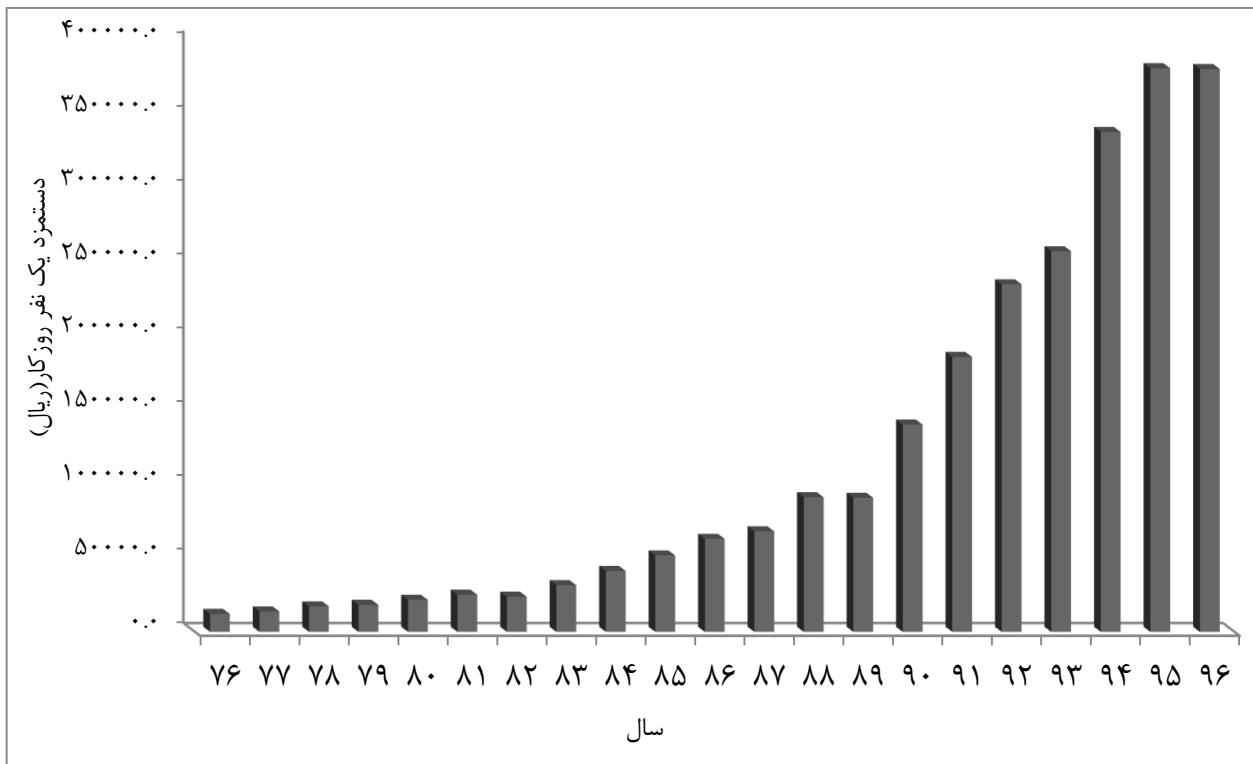
دستمزد کارگر کشاورزی در کل کشور، فصل زمستان، طی سال‌های ۱۳۷۶-۱۳۹۶

(دنباله)

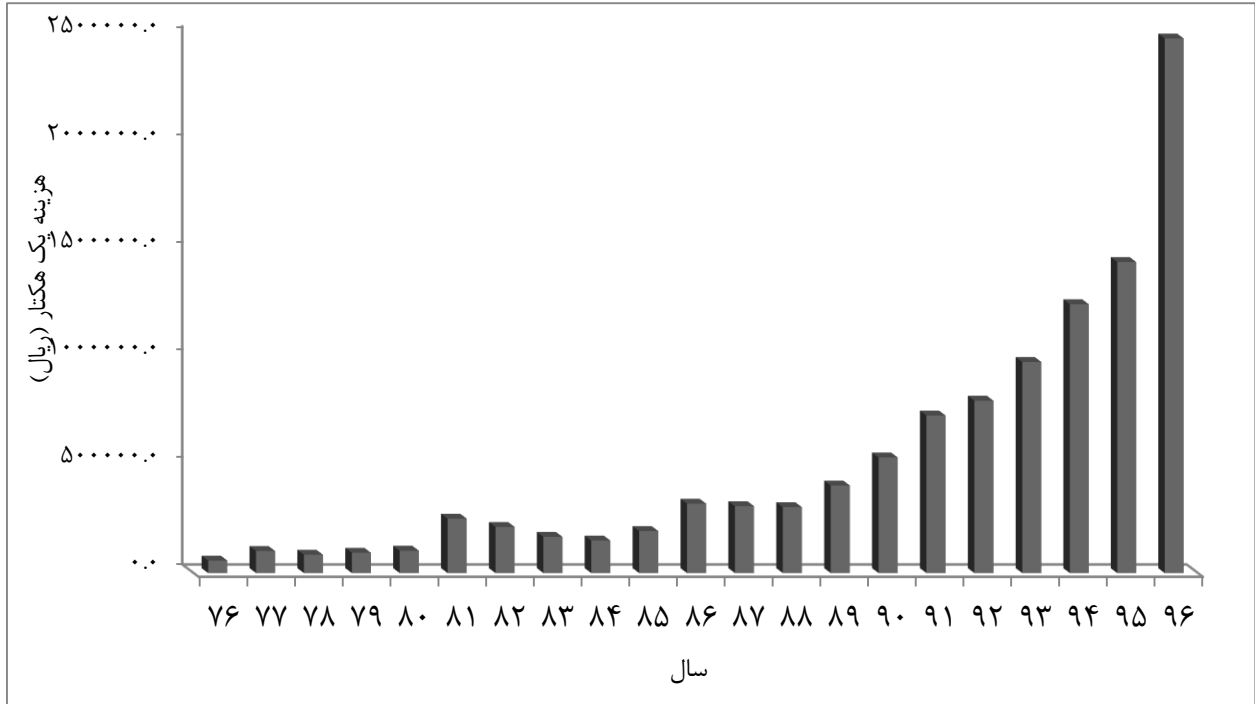
کارگر میوه چین (مرد)



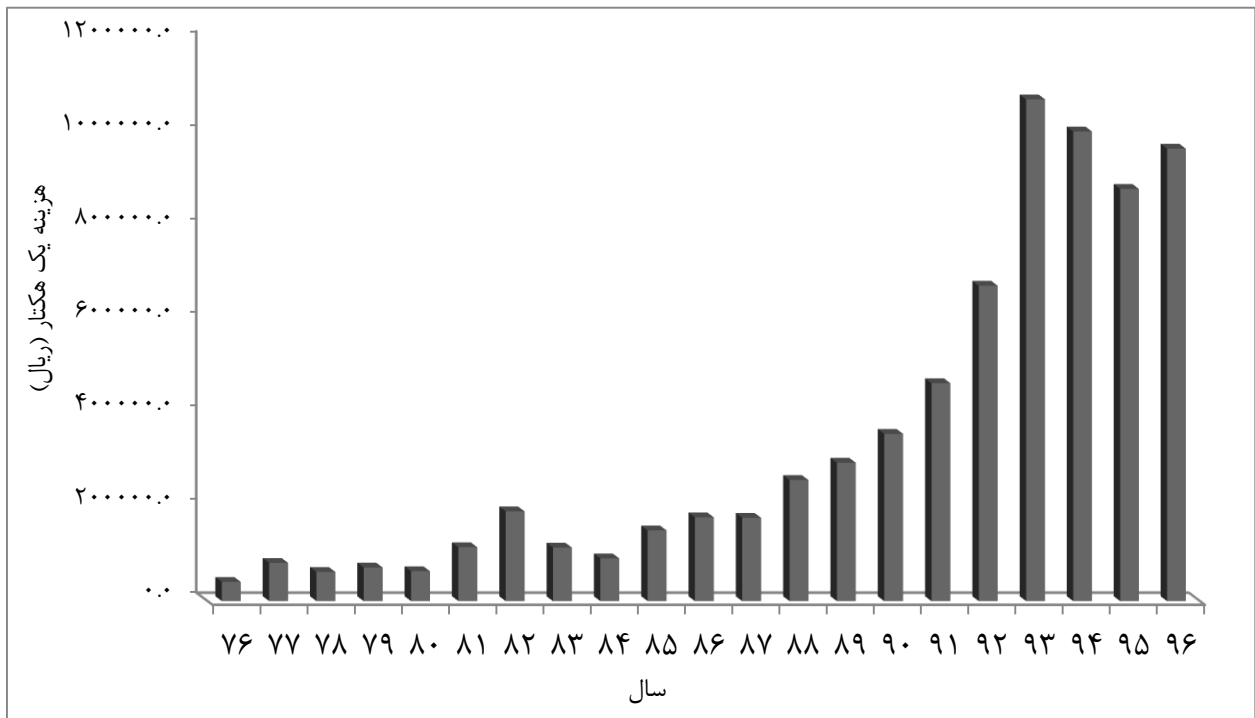
کارگر میوه چین (زن)



رشد هزینه خدمات کشاورزی در کل کشور، فصل زمستان، طی سال‌های ۱۳۷۶-۱۳۹۶
شخم زمین آبی با تراکتور



شخم زمین دیم با تراکتور



بخش چهارم

**جداول متوسط فصلی قیمت فروش محصولات و
متوسط فصلی هزینه خدمات کشاورزی به تفکیک استان**

۱- متوسط قیمت فروش یک کیلوگرم از محصولات کشاورزی: زمستان ۱۳۹۶ (ریال)

استان	پیاز	گوجه فرنگی	بادنجان	سیر	خیار
کل کشور	۹۳۵۲/۶	۶۶۴۹/۵	۶۷۶۳/۲	۱۰۷۵۸/۲	۹۹۰۰/۶
آذربایجان شرقی	×	×	×	×	×
آذربایجان غربی	×	×	×	×	×
اردبیل	×	×	×	×	×
اصفهان	۷۷۹۴/۸	×	×	×	×
البرز	×	×	×	×	×
ایلام	×	×	×	×	×
بوشهر	۹۱۲۴/۶	۷۸۹۶/۹	۵۸۹۴/۳	×	۱۰۰۵۵/۴
تهران	×	×	×	×	۱۴۹۷۳/۲
چهارمحال و بختیاری	×	×	×	×	×
خراسان جنوبی	×	×	×	×	۱۹۷۲۷/۳
خراسان رضوی	×	×	×	×	×
خراسان شمالی	×	×	×	×	×
خوزستان	×	۷۳۱۲/۰	×	×	×
زنجان	×	×	×	×	×
سمنان	×	×	×	×	×
سیستان و بلوچستان	۸۱۶۸/۶	×	×	×	۱۰۰۰۰/۰
فارس	×	×	×	۱۰۷۵۸/۲	×
قزوین	×	×	×	×	×
قم	۸۳۰۰/۰	×	×	×	×
کردستان	×	×	×	×	×
کرمان	۹۷۵۵/۲	۶۹۲۳/۱	۱۰۱۵۸/۲	×	۹۳۶۸/۲
کرمانشاه	×	×	×	×	×
کهگیلویه و بویراحمد	×	۷۱۵۲/۵	۷۶۶۶/۷	×	×
گلستان	×	×	×	×	×
گیلان	×	×	×	×	×
لرستان	×	×	×	×	×
مازندران	×	×	×	×	×
مرکزی	×	×	×	×	۱۸۰۳۲/۵
هرمزگان	۵۴۶۷/۰	۴۶۹۱/۵	۶۵۹۲/۰	×	×
همدان	×	×	×	×	×
یزد	×	۱۶۲۲۲/۲	×	×	۱۴۳۸۹/۳



۱- متوسط قیمت فروش یک کیلوگرم از محصولات کشاورزی: زمستان ۱۳۹۶ (دنباله)

استان	تره	تربچه	کاهو	لوبیا سبز	باقلا سبز
کل کشور	۱۰۲۳۳/۹	۱۲۴۳۲/۰	۳۶۲۳/۷	۲۷۱۹۱/۰	۱۸۲۷۱/۵
آذربایجان شرقی	×	×	×	×	×
آذربایجان غربی	×	×	×	×	×
اردبیل	×	×	×	×	×
اصفهان	×	×	×	×	×
البرز	×	×	×	×	×
ایلام	×	×	×	×	×
بوشهر	۱۴۵۰۳/۸	۱۹۷۸۷/۲	۱۰۱۶۷/۴	×	×
تهران	×	۸۸۲۴/۵	×	×	×
چهارمحال و بختیاری	×	×	×	×	×
خراسان جنوبی	۵۰۸۰/۲	×	×	×	×
خراسان رضوی	×	×	×	×	×
خراسان شمالی	×	×	×	×	×
خوزستان	۱۰۲۴۵/۷	۱۰۸۲۶/۶	۳۵۱۷/۹	×	۱۳۱۱۳/۳
زنجان	×	×	×	×	×
سمنان	×	×	×	×	×
سیستان و بلوچستان	۸۷۹۸/۳	۹۲۶۴/۵	۹۲۰۰/۰	×	۳۰۰۵۸/۵
فارس	×	×	×	×	×
قزوین	×	×	×	×	×
قم	۹۳۷۷/۵	×	×	×	×
کردستان	×	×	×	×	×
کرمان	۱۱۱۶۴/۶	۱۱۴۲۳/۱	×	۲۱۲۶۳/۵	×
کرمانشاه	×	×	×	×	×
کهگیلویه و بویراحمد	۱۷۳۸۱/۰	×	۱۰۳۷۰/۴	×	×
گلستان	۷۰۰۰/۰	۶۲۲۳/۷	۷۶۳۰/۳	×	×
گیلان	۳۱۷۶۳/۶	۳۱۸۹۸/۵	×	×	×
لرستان	×	×	×	×	×
مازندران	۲۰۷۹۱/۲	۲۰۰۷۷/۶	۱۰۲۳۲/۳	×	×
مرکزی	×	×	×	×	×
هرمزگان	×	×	×	۲۸۲۹۳/۲	×
همدان	×	×	×	×	×
یزد	×	×	×	×	×

۱- متوسط قیمت فروش یک کیلوگرم از محصولات کشاورزی: زمستان ۱۳۹۶ (دنباله)

(ریال)

سیب زمینی	هویج فرنگی	توت فرنگی	شاهی	جعفری	استان
۱۰۵۲۷/۰	۳۴۳۱/۷	۱۵۹۱۵۶/۱	۸۸۴۷/۵	۸۱۱۵/۰	کل کشور
×	×	×	×	×	آذربایجان شرقی
×	×	×	×	×	آذربایجان غربی
×	×	×	×	×	اردبیل
×	×	×	×	×	اصفهان
×	×	×	×	×	البرز
×	×	×	×	×	ایلام
×	×	×	×	۱۴۴۸۱/۷	بوشهر
×	×	×	×	×	تهران
×	×	×	×	×	چهارمحال و بختیاری
×	×	×	۵۰۰۰/۰	۵۳۸۹/۶	خراسان جنوبی
×	×	×	×	×	خراسان رضوی
×	×	×	×	×	خراسان شمالی
×	۳۴۳۱/۷	×	۹۶۸۶/۹	۷۶۸۷/۴	خوزستان
×	×	×	×	×	زنجان
×	×	×	×	×	سمنان
×	×	×	۸۸۱۲/۵	۸۲۰۳۱/۱	سیستان و بلوچستان
×	×	×	×	۶۶۷۶/۳	فارس
×	×	×	×	×	قزوین
×	×	×	۷۳۸۲/۱	۷۹۴۷/۲	قم
×	×	×	×	×	کردستان
۱۰۵۲۷/۰	×	۱۵۹۱۵۶/۱	۱۱۴۱۱/۸	۱۱۱۳۵/۸	کرمان
×	×	×	×	×	کرمانشاه
×	×	×	۲۰۰۰۰/۰	۲۱۱۱۱/۱	کهگیلویه و بویراحمد
×	×	×	۵۳۸۳/۸	۷۲۴۰/۸	گلستان
×	×	×	۳۱۷۵۶/۶	۳۱۷۰۳/۹	گیلان
×	×	×	×	×	لرستان
×	×	×	۲۰۰۰۰/۰	۸۸۹۱/۱	مازندران
×	×	×	×	×	مرکزی
×	×	×	×	×	هرمزگان
×	×	×	×	×	همدان
×	×	×	×	×	یزد



۱- متوسط قیمت فروش یک کیلوگرم از محصولات کشاورزی: زمستان ۱۳۹۶ (دنباله)

(ریال)

استان	لیمو ترش	گریپ فروت (با دارایی)	نارنج	پرتقال	نارنگی
کل کشور	۶۵۰۱۹/۹	۹۷۹۹/۳	۱۸۳۵۸/۳	۱۱۴۲۴/۲	۲۷۸۳۵/۵
آذربایجان شرقی	×	×	×	×	×
آذربایجان غربی	×	×	×	×	×
اردبیل	×	×	×	×	×
اصفهان	×	×	×	×	×
البرز	×	×	×	×	×
ایلام	×	×	×	×	×
بوشهر	۴۰۰۰۰/۰	×	×	۲۴۰۴۷/۶	۲۳۱۸۱/۸
تهران	×	×	×	×	×
چهارمحال و بختیاری	×	×	×	×	×
خراسان جنوبی	×	×	×	×	×
خراسان رضوی	×	×	×	×	×
خراسان شمالی	×	×	×	×	×
خوزستان	×	×	۱۹۱۵۹/۸	۱۲۳۶۹/۶	×
زنجان	×	×	×	×	×
سمنان	×	×	×	×	×
سیستان و بلوچستان	۶۷۰۰۰/۰	×	×	×	×
فارس	۶۰۰۰۰/۰	×	×	۱۸۷۶۸/۸	۳۰۰۰۰/۰
قزوین	×	×	×	×	×
قم	×	×	×	×	×
کردستان	×	×	×	×	×
کرمان	×	۹۷۹۹/۳	×	۲۳۶۳۱/۸	۱۲۳۹۱/۳
کرمانشاه	×	×	×	×	×
کهگیلویه و بویراحمد	۸۰۰۰۰/۰	×	×	۱۵۳۳۰/۹	۱۵۳۲۶/۱
گلستان	×	×	×	×	×
گیلان	×	×	۹۶۶۶/۷	۱۰۷۱۵/۴	۱۰۰۰۰/۰
لرستان	×	×	×	×	×
مازندران	×	×	×	۸۶۸۵/۵	×
مرکزی	×	×	×	×	×
هرمزگان	۹۰۰۰۰/۰	×	×	×	×
همدان	×	×	×	×	×
یزد	×	×	×	×	×



۱- متوسط قیمت فروش یک کیلوگرم از محصولات کشاورزی: زمستان ۱۳۹۶ (دنباله) (ریال)

استان	پنبه (وش)	ذرت دانه ای	نیشکر	چغندر علوفه‌ای	یونجه
کل کشور	۲۹۸۵۶/۲	۱۸۰۵۷/۱	۱۳۵۰/۰	۵۴۸۷/۰	۶۶۹۷/۴
آذربایجان شرقی	×	×	×	×	×
آذربایجان غربی	×	×	×	×	×
اردبیل	×	×	×	×	×
اصفهان	×	×	×	۵۳۲۶/۴	×
البرز	×	×	×	×	×
ایلام	×	×	×	×	×
بوشهر	×	×	×	×	۱۱۴۶۳/۴
تهران	×	×	×	×	×
چهارمحال و بختیاری	×	×	×	×	×
خراسان جنوبی	×	×	×	×	×
خراسان رضوی	×	×	×	۲۸۵۴/۵	×
خراسان شمالی	×	×	×	×	×
خوزستان	×	۱۱۰۷۲/۸	۱۳۵۰/۰	×	۲۵۳۷/۶
زنجان	×	×	×	×	×
سمنان	×	×	×	×	×
سیستان و بلوچستان	×	×	×	×	۹۱۲۲/۰
فارس	۲۹۰۸۴/۰	×	×	×	×
قزوین	×	×	×	×	×
قم	۳۱۲۱۸/۵	×	×	×	×
کردستان	×	×	×	×	×
کرمان	×	۱۱۰۰۰/۰	×	×	×
کرمانشاه	×	×	×	×	×
کهگیلویه و بویراحمد	×	۱۰۰۰۰/۰	×	×	۱۱۸۸۲/۴
گلستان	×	×	×	×	×
گیلان	×	×	×	×	×
لرستان	×	×	×	×	×
مازندران	×	×	×	×	×
مرکزی	×	×	×	×	×
هرمزگان	×	۲۰۰۰۰/۰	×	×	×
همدان	×	×	×	×	×
یزد	×	×	×	۵۹۳۳/۷	۱۱۸۱۰/۸



۱- متوسط قیمت فروش یک کیلوگرم از محصولات کشاورزی: زمستان ۱۳۹۶ (دنباله)

(ریال)

هندوانه	موز	عسل بدون موم	عسل با موم	استان
۷۸۱۹/۹	۲۱۵۷۵/۷	۴۶۴۸۵۰/۱	۱۰۹۸۱۲/۰	کل کشور
×	×	×	×	آذربایجان شرقی
×	×	×	×	آذربایجان غربی
×	×	×	×	اردبیل
×	×	×	×	اصفهان
×	×	×	×	البرز
×	×	×	×	ایلام
۷۳۳۳/۳	×	×	×	بوشهر
×	×	۶۸۲۳۵۲/۹	۵۴۲۸۵۷/۱	تهران
×	×	×	×	چهارمحال و بختیاری
×	×	×	×	خراسان جنوبی
×	×	×	×	خراسان رضوی
×	×	×	×	خراسان شمالی
×	×	×	×	خوزستان
×	×	×	×	زنجان
×	×	×	×	سمنان
۸۳۹۱/۶	۲۱۵۷۵/۷	×	×	سیستان و بلوچستان
×	×	×	×	فارس
×	×	×	×	قزوین
×	×	×	×	قم
×	×	×	×	کردستان
×	×	×	×	کرمان
×	×	×	×	کرمانشاه
×	×	۴۵۴۲۸۵/۷	۴۱۴۲۸۵/۷	کهگیلویه و بویراحمد
×	×	×	×	گلستان
×	×	×	۱۰۷۶۵۵/۹	گیلان
×	×	×	×	لرستان
×	×	×	×	مازندران
×	×	×	×	مرکزی
×	×	×	×	هرمزگان
×	×	×	×	همدان
×	×	×	×	یزد

۲- متوسط قیمت فروش انواع دام زنده: زمستان ۱۳۹۶ (ریال)

بز و بزغاله			گوسفند و بره			استان
نر برای تولید مثل (رأس)	ماده برای تولید شیر (رأس)	پرواری (کیلو)	نر برای تولید مثل (رأس)	ماده (رأس)	پرواری (کیلو)	
۵۷۳۸۱۹۰/۵	۵۰۸۶۶۹۲/۲	۱۵۷۷۳۳/۱	۹۸۵۰۷۵۹/۸	۷۱۲۳۷۷۸/۰	۱۶۶۵۵۴/۰	کل کشور
۸۶۹۵۶۵۲/۲	۵۵۷۵۸۱۷/۰	۱۳۵۱۴۶/۱	۱۲۰۱۲۵۷۰/۴	۸۰۳۵۱۵۶/۶	۱۶۲۶۵۷/۴	آذربایجان شرقی
x	x	۱۴۴۵۹۱/۸	۱۸۷۱۸۷۵۰/۰	۶۳۵۱۴۱۱/۱	۱۶۲۹۳۲/۷	آذربایجان غربی
۴۸۸۳۳۳۳/۳	۴۷۷۷۶۴۴/۲	۱۳۷۵۵۳/۱	۹۸۲۹۱۶۶/۷	۸۶۳۷۱۶۰/۱	۱۶۲۷۱۴/۰	اردبیل
۵۱۲۵۵۴۷/۴	۴۷۷۶۱۲۶/۴	۱۶۳۳۹۳/۶	۸۷۳۸۸۴۳/۰	۷۵۸۴۶۱۵/۴	۱۶۸۰۸۵/۷	اصفهان
x	x	x	x	x	۱۷۳۰۴۱/۸	البرز
۸۸۳۳۳۳۳/۳	۹۱۰۱۲۲۷/۰	۱۷۸۶۴۳/۶	۱۰۵۰۰۰۰۰/۰	۱۱۳۴۰۱۸۲/۶	۱۷۷۷۰۵/۷	ایلام
۷۴۷۸۴۱۷/۳	۵۰۶۵۲۵۸/۲	۱۶۸۸۳۳/۷	۹۰۷۰۳۹۷/۱	۶۶۷۵۰۰۰/۰	۱۷۱۴۵۱/۷	بوشهر
x	x	۱۵۶۶۵۷/۴	x	x	۱۸۰۱۷۹/۰	تهران
x	x	۱۶۱۱۶۷/۳	x	۴۹۱۳۵۷۱/۴	۱۷۵۵۲۲/۵	چهارمحال و بختیاری
x	۴۷۶۴۲۲۳/۲	۱۵۴۱۹۳/۷	x	۴۱۸۴۹۴۶/۷	۱۵۶۶۵۵/۴	خراسان جنوبی
x	۶۰۳۰۸۰۴/۶	۱۵۶۹۷۴/۱	x	۸۵۴۵۶۳۲/۳	۱۶۰۹۳۱/۶	خراسان رضوی
۷۷۹۴۶۸۰/۴	۴۹۴۲۵۸۴/۴	۱۴۶۹۳۶/۶	۱۴۵۴۵۴۵۳/۰	۶۶۰۴۰۱۴/۱	۱۴۷۸۸۲/۹	خراسان شمالی
۴۷۳۴۳۲۸/۴	۴۴۳۱۹۴۴/۴	۱۳۸۵۰۶/۵	۶۶۶۰۶۱۹/۵	۵۲۱۷۵۷۳/۲	۱۸۱۷۰۴/۱	خوزستان
x	x	۱۶۴۲۲۱/۴	x	x	۱۷۳۱۰۵/۱	زنجان
x	x	۱۴۴۲۰۴/۸	x	x	۱۵۸۷۶۲/۴	سمنان
۴۰۴۱۹۷۶/۶	۴۰۷۰۷۰۰/۶	۱۷۳۲۳۲/۵	x	x	۱۷۲۳۳۱/۸	سیستان و بلوچستان
۷۵۰۵۰۶۶/۱	۴۷۵۶۲۹۴/۸	۱۶۳۲۵۳/۸	۷۸۳۷۹۹۳/۱	۶۵۶۰۳۶۸/۰	۱۶۰۷۴۰/۴	فارس
x	۵۲۹۶۰۹۷/۶	۱۵۱۵۵۳/۹	۱۱۶۶۸۵۱۴/۹	۶۷۳۹۳۵۲/۲	۱۷۰۶۴۱/۰	قزوین
x	x	۱۷۰۸۳۸/۱	x	x	۱۷۰۸۳۵/۹	قم
x	۵۰۸۵۵۹۳/۲	۱۴۰۲۶۰/۷	۱۱۰۰۰۰۰۰/۰	۸۳۹۶۶۵۳/۸	۱۶۷۳۸۰/۹	کردستان
۵۰۸۴۷۴۵/۸	۵۱۴۲۸۵۷/۱	۱۸۲۹۸۱/۹	۵۷۷۶۸۰۰/۰	۵۷۵۹۰۳۶/۱	۱۸۴۷۴۱/۴	کرمان
x	x	۱۵۴۵۹۰/۲	x	x	۱۸۰۸۳۱/۶	کرمانشاه
۴۴۴۴۴۴۴/۴	۴۳۴۷۷۷۰/۷	۱۳۹۳۳۹/۹	۷۰۰۰۰۰۰/۰	۵۸۲۲۱۳۱/۱	۱۴۱۸۴۴/۲	کهگیلویه و بویراحمد
x	x	۱۳۵۲۹۷/۱	۱۳۹۳۰۷۶۹/۲	۶۷۴۱۳۷۷/۸	۱۶۲۷۵۵/۵	گلستان
x	x	۱۷۸۶۹۵/۷	x	۶۵۳۸۹۶۱/۰	۱۸۰۱۱۸/۳	گیلان
۶۱۰۵۲۶۳/۲	۴۰۹۹۲۰۶/۳	۱۷۰۲۴۳/۰	۹۳۹۷۲۶۰/۳	۶۲۶۶۱۴۹/۹	۱۷۴۳۹۱/۹	لرستان
x	x	۱۸۳۸۳۲/۲	x	۵۲۳۳۴۰۷/۱	۱۷۸۱۸۵/۲	مازندران
۶۸۷۵۰۰۰/۰	۵۰۶۸۸۶۲/۳	۱۶۷۷۶۰/۷	۱۴۱۶۱۵۱۲/۰	۷۱۷۹۹۰۱/۲	۱۶۷۷۷۱/۰	مرکزی
x	x	۱۴۵۰۰۰/۰	x	x	۱۴۰۵۱۰/۶	هرمزگان
x	x	۱۳۲۵۶۸/۱	x	۶۱۰۵۵۰۱/۶	۱۷۳۲۴۳/۹	همدان
۷۴۶۵۰۰۰/۰	۶۱۰۱۶۸۳/۵	۱۶۳۹۳۶/۹	۷۹۱۴۷۹۱/۰	۶۶۸۲۷۳۸/۱	۱۷۴۹۵۴/۹	یزد



۲- متوسط قیمت فروش انواع دام زنده: زمستان ۱۳۹۶ (دنباله)

(ریال)

گاو کمتر از دو سال			گاو دوساله و بیشتر				استان
غیر پرواری (رأس)	ماده (رأس)	پرواری (کیلو)	نر غیر کاری (رأس)	نر کاری (رأس)	ماده غیر شیری (کیلو)	ماده شیری (رأس)	
۳۴۴۸۳۸۲۲/۸	۳۶۶۶۳۷۶/۷	۱۴۲۰۸۲/۲	۶۶۸۱۲۹۷۰/۲	۵۱۴۵۴۰۳/۱	۱۱۲۵۲۰/۴	۶۲۵۵۰۶۶۴/۵	کل کشور
۲۹۹۰۴۷۶۱/۹	۴۴۳۲۶۳۹۷/۱	۱۴۶۲۷۱/۰	۹۱۸۷۵۰۰۰/۰	×	۱۱۸۸۹۴/۰	۷۱۶۳۸۲۶۳/۱	آذربایجان شرقی
۴۴۰۷۰۴۲۲/۵	۳۳۹۲۸۴۰۷/۴	۱۳۹۰۳۴/۱	×	×	۹۷۸۷۵/۴	۴۹۸۱۸۰۵۱/۶	آذربایجان غربی
×	۳۸۴۸۳۰۷۲/۹	۱۴۷۶۱۳/۴	۶۰۰۴۸۱۰۱/۳	×	۱۲۳۱۵۱/۲	۵۵۰۴۲۹۷۶/۹	اردبیل
۵۶۷۷۴۱۹۳/۵	۴۶۷۸۳۶۲۵/۷	۱۳۳۶۰۵/۵	۹۰۷۲۲۹۷۳/۰	×	۱۲۰۶۳۷/۹	۶۴۶۱۸۰۳۲/۸	اصفهان
×	×	۱۴۲۱۲۰/۶	×	×	×	×	البرز
×	۳۳۰۰۰۰۰۰/۰	۱۵۱۲۲۷/۹	۷۰۶۶۶۶۶۶/۷	×	۱۴۶۵۰۷/۶	۶۴۵۹۰۷۲۱/۶	ایلام
×	×	۱۴۷۷۹۰/۵	۴۰۳۱۲۵۰۰/۰	۵۱۴۱۰۲۵۶/۴	۱۳۳۰۳۸/۱	۵۸۴۶۳۲۰۳/۵	بوشهر
×	×	۱۵۹۲۹۱/۴	×	×	۱۴۷۲۷۵/۵	۶۹۴۴۴۴۴۴/۴	تهران
×	۴۶۷۸۳۳۳۳/۳	۱۳۸۷۰۰/۷	×	×	×	۴۷۶۶۳۶۳۶/۴	چهارمحال و بختیاری
×	۳۳۵۶۷۱۶۴/۲	۱۳۶۲۹۸/۴	۶۵۳۸۴۶۱۵/۴	×	۱۲۱۱۸۷/۵	۷۷۹۱۳۷۹۳/۱	خراسان جنوبی
×	۴۹۸۲۴۶۰۷/۳	۱۳۱۴۴۱/۳	×	×	۸۳۶۵۷/۱	۷۴۹۲۹۱۱۵/۹	خراسان رضوی
×	۳۷۹۸۷۱۱۱/۵	۱۳۵۸۹۱/۸	×	×	۱۰۳۴۰۶/۳	۷۶۶۱۱۵۳۸/۳	خراسان شمالی
۳۴۴۶۵۱۱۶/۳	۲۹۸۳۷۸۳۷/۸	۱۵۹۵۱۱/۷	۴۱۰۴۷۲۴۴/۱	×	۱۴۰۵۵۵/۶	۴۴۱۳۰۹۵۲/۴	خوزستان
×	×	۱۴۴۴۳۹/۲	×	×	×	۵۷۹۰۳۲۱۵/۳	زنجان
×	۴۲۸۴۶۷۱۵/۳	۱۳۲۸۴۱/۸	×	×	۹۰۱۷۷/۹	۷۳۷۹۱۲۰۸/۸	سمنان
×	×	۱۱۹۹۲۷/۹	×	۳۹۰۰۰۰۰۰/۰	۱۲۴۰۵۸/۸	×	سیستان و بلوچستان
۴۲۰۹۸۰۹۲/۶	۵۷۲۲۴۴۳۱/۸	۱۳۶۱۴۶/۲	۷۶۹۲۲۲۲۲/۲	×	۹۶۵۶۲/۱	۶۶۶۷۵۱۳۷/۴	فارس
×	۴۷۷۵۳۵۷۱/۴	۱۳۴۱۴۶/۷	×	×	۸۸۸۳۴/۴	۵۸۰۲۲۲۲۲/۲	قزوین
×	×	۱۲۵۸۳۹/۰	×	×	×	×	قم
×	۳۵۹۸۶۵۹۰/۰	۱۴۹۹۱۹/۵	×	×	۹۵۸۸۹/۸	۵۴۱۴۶۱۲۶/۸	کردستان
۲۶۴۸۶۵۱۴/۵	۲۴۲۵۰۰۰۰/۰	۱۷۰۳۹۸/۷	۵۸۸۸۱۹۸۷/۶	×	۱۷۰۲۳۱/۵	۵۵۳۸۵۳۶۵/۹	کرمان
×	×	۱۴۹۸۷۷/۲	×	×	×	۵۶۰۱۳۷۷۹/۵	کرمانشاه
۳۰۱۳۸۸۸۸/۹	۳۰۴۵۱۶۱۲/۹	۱۵۸۵۱۴/۶	×	×	۱۱۶۱۱۹/۴	۶۰۷۹۵۵۲۷/۲	کهگیلویه و بویراحمد
۴۵۴۷۳۶۸۴/۲	۴۴۰۶۸۲۳۸/۲	۱۳۴۱۱۴/۷	×	×	۱۱۹۷۲۳/۴	۶۱۸۵۹۶۰۱/۴	گلستان
×	۲۶۱۸۶۷۰۴/۷	۱۵۰۲۷۹/۵	×	×	۱۳۶۰۰۲/۶	۴۴۹۶۳۴۱۴/۶	گیلان
۲۷۹۵۰۸۱۹/۷	۲۹۹۴۸۷۸۰/۵	۱۵۹۶۷۳/۱	۷۱۹۲۳۰۷۶/۹	۷۰۰۰۰۰۰۰/۰	۱۰۴۵۰۷/۰	۵۷۲۴۱۳۷۹/۳	لرستان
×	۳۹۱۶۳۱۵۷/۹	۱۴۶۱۱۱/۱	×	×	۱۳۴۳۱۶/۱	۶۶۴۰۲۷۷۷/۸	مازندران
۶۱۲۵۰۰۰۰/۰	۴۴۵۲۰۹۸۷/۷	۱۳۵۹۶۴/۸	۷۹۵۹۰۹۰۹/۱	×	۱۱۵۸۸۴/۴	۶۲۵۵۱۳۳۰/۸	مرکزی
×	×	۱۱۵۴۲۰/۸	×	×	×	۴۸۴۰۸۱۶۳/۳	هرمزگان
×	۴۷۲۳۰۷۶۹/۲	۱۵۱۹۵۴/۵	×	×	×	۶۰۵۷۵۰۹۱/۶	همدان
×	۷۱۱۷۰۷۳۱/۷	۱۳۵۵۹۰/۲	×	×	۱۱۸۱۳۶/۸	۷۳۷۷۲۰۵۸/۸	یزد

۳- متوسط قیمت فروش یک کیلوگرم از فراورده‌های دامی: زمستان ۱۳۹۶ (ریال)

کود حیوانی	شیر (چرخ نشده)				استان
	شیر گاومیش	شیر گاو	شیر بز	شیر گوسفندی	
۶۳۲/۸	۳۰۶۲۱/۳	۱۲۱۵۶/۹	۳۹۱۵۸/۵	۴۲۴۴۴/۴	کل کشور
۳۳۰/۴	۴۹۴۳۵/۸	۱۱۸۰۴/۹	۴۴۹۳۳/۷	۴۷۱۷۳/۶	آذربایجان شرقی
۳۰۶/۱	۴۴۴۸۱/۰	۹۶۱۲/۶	x	x	آذربایجان غربی
x	۲۶۶۸۶/۷	۱۱۳۸۴/۹	۳۶۷۹۰/۷	۳۷۲۸۴/۹	اردبیل
۶۸۹/۱	x	۱۲۰۰۳/۴	x	x	اصفهان
۳۹۳/۹	x	۱۴۹۲۱/۱	x	x	البرز
۶۶۹/۶	x	۱۱۰۵۲/۳	x	x	ایلام
۱۰۷۷/۷	x	۲۳۵۶۰/۰	x	x	بوشهر
۸۰۲/۶	x	۱۶۹۱۳/۵	x	x	تهران
۵۵۵/۶	x	۱۱۸۶۱/۰	x	x	چهارمحال و بختیاری
۵۸۱/۳	x	۱۳۴۷۵/۰	۲۶۰۰۰/۰	x	خراسان جنوبی
۹۳۷/۸	x	۱۲۰۷۷/۰	x	x	خراسان رضوی
۴۶۲/۲	x	۱۱۴۱۰/۵	x	x	خراسان شمالی
۴۸۸/۳	۲۴۶۱۸/۹	۱۳۸۲۷/۰	x	x	خوزستان
x	x	۱۱۷۱۶/۰	x	x	زنجان
۸۳۶/۰	x	۱۲۱۵۶/۷	x	x	سمنان
۸۲۲/۶	x	۱۷۵۲۸/۲	۱۷۲۴۳/۱	۱۴۹۶۶/۷	سیستان و بلوچستان
۸۵۷/۲	x	۱۲۵۱۷/۲	x	۲۵۰۰۰/۰	فارس
۴۳۵/۵	x	۱۲۲۹۸/۴	x	x	قزوین
۳۹۵/۸	x	۱۲۱۴۵/۷	x	x	قم
۱۷۸/۷	x	۱۳۷۰۶/۲	x	۱۶۲۰۷/۹	کردستان
x	x	۱۲۹۲۵/۴	x	۵۲۵۰۰/۰	کرمان
x	x	۱۱۸۷۹/۴	x	x	کرمانشاه
۴۱۸/۱	x	۱۴۹۲۹/۶	۱۵۰۰۰/۰	x	کهگیلویه و بویراحمد
۲۲۷/۸	x	۱۱۴۷۷/۷	x	x	گلستان
۳۷۰/۷	۲۳۳۹۲/۴	۱۳۵۸۴/۸	x	x	گیلان
۴۳۹/۰	x	۹۷۵۲/۵	x	x	لرستان
x	x	۱۳۵۳۵/۲	x	۲۵۱۵۳/۴	مازندران
۲۵۴/۹	x	۱۱۶۸۱/۳	x	x	مرکزی
۲۵۰۰/۰	x	x	x	x	هرمزگان
x	x	۱۱۵۰۵/۲	x	x	همدان
۱۴۹۲/۶	x	۱۳۶۱۴/۹	x	x	یزد

۴- متوسط هزینه انواع خدمات ماشینی کشاورزی برای یک هکتار: زمستان ۱۳۹۶ (ریال)

دیسک با تراکتور		شخم با تراکتور			استان
دیم	آبی	باغ	دیم	آبی	
۴۴۲۶۹۰/۱	۶۷۸۵۱۵/۵	۲۳۹۵۱۶۰/۶	۹۶۷۶۵۲/۲	۲۴۸۳۴۸۴/۵	کل کشور
×	۸۵۸۸۲۳/۵	×	۱۷۷۷۳۷۰/۷	۱۷۸۳۴۱۶/۳	آذربایجان شرقی
×	×	۳۴۹۰۹۰۹/۱	۱۳۲۴۳۲۴/۳	۱۸۴۲۲۰۹/۱	آذربایجان غربی
×	×	×	×	×	اردبیل
×	۱۷۵۷۴۲۵/۷	×	۱۰۰۰۰۰۰/۰	۳۱۰۴۱۳۸/۹	اصفهان
×	×	۲۴۷۴۷۳۶/۸	×	۲۴۹۹۷۹۰/۱	البرز
۸۵۰۰۰۰/۰	۸۳۷۹۹۱/۳	×	۹۷۳۸۵۶/۲	۹۴۶۱۰۱/۲	ایلام
۴۳۶۲۷۴/۵	۴۰۸۶۰۰/۹	۱۵۹۹۵۸۸/۵	۱۳۵۷۸۹۴/۷	۱۰۸۰۶۸۱/۸	بوشهر
×	۸۵۰۵۸۶/۸	۲۷۰۰۰۰۰/۰	۱۶۲۳۳۰۳/۲	۱۸۳۹۳۶۳/۲	تهران
×	×	×	×	×	چهارمحال و بختیاری
×	۶۸۷۵۰۰/۰	×	۱۴۳۹۶۵۵/۲	۱۴۱۲۶۰۶/۵	خراسان جنوبی
۳۷۹۸۷۵/۸	۵۱۹۲۹۸/۲	۱۲۵۱۰۹۱/۷	۸۶۰۸۸۰/۰	۱۴۶۴۵۶۰/۹	خراسان رضوی
۴۰۶۲۶۷/۷	۴۲۳۸۳۱/۰	×	۷۶۲۲۱۱/۹	۸۵۹۱۴۶/۱	خراسان شمالی
×	۵۰۱۳۶۸/۲	۱۵۵۷۱۴۲/۹	×	۱۰۰۳۰۸۶/۰	خوزستان
×	۹۹۴۷۱۴/۳	×	×	۱۵۵۲۷۴۲/۶	زنجان
×	×	۲۵۶۹۴۴۴/۴	۹۳۳۳۳۳/۳	۱۰۶۵۵۵۸/۹	سمنان
×	×	×	×	۱۶۱۴۸۰۰/۰	سیستان و بلوچستان
۶۴۷۰۵۸/۸	۷۰۱۵۱۷/۲	۱۴۸۳۰۱۸/۹	۱۲۵۰۷۵۰/۵	۱۴۷۱۵۱۷/۰	فارس
×	×	×	×	×	قزوین
×	۳۲۳۴۲۸/۶	×	×	۱۵۱۵۶۶۳/۳	قم
۵۱۴۷۰۵/۹	×	×	۹۳۵۰۰۰/۰	۱۱۷۶۷۲۴/۱	کردستان
×	×	×	×	×	کرمان
۶۹۵۴۸۰/۲	۶۸۸۸۱۹/۱	۲۹۲۷۷۱۰/۸	۱۰۰۹۷۹۲/۴	۱۲۸۵۸۰۱/۳	کرمانشاه
×	۹۵۲۱۷۳/۹	×	۱۳۱۹۳۵۰/۳	۱۳۵۱۱۱۷/۳	کهگیلویه و بویراحمد
۱۳۵۰۰۰۰/۰	۴۷۹۶۲۹/۶	۱۰۰۰۰۰۰/۰	×	۱۰۷۹۳۶۵/۱	گلستان
×	۳۲۶۴۷۰۵/۹	×	×	×	گیلان
×	۱۰۰۰۰۰۰/۰	×	۸۴۱۲۰۰/۲	۱۵۴۶۵۵۵/۴	لرستان
×	×	۲۸۸۲۰۰۰/۹	×	۱۸۰۷۱۶۲/۲	مازندران
×	×	×	۱۱۵۹۰۳۰/۸	۱۳۰۷۱۴۲/۹	مرکزی
×	×	×	×	×	هرمزگان
×	×	×	۱۲۳۳۳۳۳/۳	۱۸۳۰۷۸۸/۲	همدان
×	۱۸۰۶۹۸۳/۷	۴۸۲۷۷۲۴/۴	×	۳۰۶۴۹۴۴/۰	یزد



۴- متوسط هزینه انواع خدمات ماشینی کشاورزی برای یک هکتار: زمستان ۱۳۹۶ (دنباله) (ریال)

کمباین (درو و خرمنکوبی)	شخم با تیلر		شخم و دیسک با تراکتور		استان
	باغ	زمین زراعی	دیم	آبی	
۲۲۶۵۴۳۵/۴	۲۸۱۸۴۳۵/۱	۱۰۰۴۵۸۲/۲	۱۵۸۸۳۴۵/۸	۲۸۵۵۸۶۹/۷	کل کشور
×	۱۶۳۳۳۳۳/۳	×	×	۳۱۳۷۶۳۴/۴	آذربایجان شرقی
×	×	×	×	×	آذربایجان غربی
×	×	×	×	×	اردبیل
×	۳۹۴۶۶۲۹/۲	۲۲۲۷۲۷۲/۷	×	۲۵۰۰۰۰۰/۰	اصفهان
×	۲۵۴۴۴۷۵/۷	۲۶۶۲۳۱۸/۸	×	۲۸۶۶۰۰۵/۰	البرز
۲۱۱۵۷۸۹/۵	×	×	×	×	ایلام
×	×	×	×	×	بوشهر
×	۲۶۶۶۶۶۶/۷	×	×	۲۶۴۹۲۵۳/۷	تهران
×	×	×	×	×	چهارمحال و بختیاری
×	۱۲۱۰۴۴۳/۰	۱۰۷۴۰۷۴/۱	×	×	خراسان جنوبی
×	۲۰۳۰۹۱۶/۰	۵۵۳۱۶۳/۴	×	×	خراسان رضوی
×	۴۰۴۹۹۹۹/۹	×	۱۵۳۶۶۰۳/۲	×	خراسان شمالی
۲۵۳۵۴۸۳/۹	۱۲۵۴۵۴۵/۵	×	×	×	خوزستان
×	×	×	×	×	زنجان
×	۴۱۴۹۰۵۵/۶	×	×	۱۶۶۱۵۳۸/۵	سمنان
×	×	×	×	×	سیستان و بلوچستان
×	۱۵۵۵۳۶۲/۷	×	×	۲۰۰۰۰۰۰/۰	فارس
×	×	×	×	×	قزوین
×	×	×	×	۱۸۲۷۹۴۷/۴	قم
×	×	×	۱۸۹۵۶۵۲/۲	×	کردستان
×	۳۶۲۹۹۳۱/۱	×	×	۳۹۷۴۵۶۷/۵	کرمان
×	×	×	×	×	کرمانشاه
۲۰۲۲۲۲۲/۲	×	×	×	×	کهگیلویه و بویراحمد
×	×	×	×	×	گلستان
×	×	×	×	×	گیلان
×	×	×	×	×	لرستان
×	×	×	×	×	مازندران
×	×	×	×	×	مرکزی
۲۲۰۰۰۰۰/۰	×	×	×	×	هرمزگان
×	×	×	×	×	همدان
×	۲۸۶۸۹۲۴/۳	×	×	×	یزد

۵- متوسط دستمزد یک روز کارگر کشاورزی: زمستان ۱۳۹۶ (ریال)

کارگر نشاکار		کارگر میوهچین		استان
زن	مرد	زن	مرد	
۳۳۰۴۴۸/۸	۴۶۱۶۵۰/۳	۳۸۰۵۷۷/۸	۴۵۴۴۸۴/۵	کل کشور
×	×	×	×	آذربایجان شرقی
×	×	×	×	آذربایجان غربی
×	×	×	×	اردبیل
×	۵۴۱۶۶۶/۷	×	۵۸۷۶۳۳/۹	اصفهان
×	×	×	×	البرز
×	×	×	×	ایلام
×	×	۴۴۹۴۲۹/۰	۴۵۲۶۴۵/۲	بوشهر
۳۷۷۷۷۰/۲	۵۶۹۶۹۷/۰	×	×	تهران
×	×	×	×	چهارمحال و بختیاری
×	×	×	۳۱۱۵۳۸/۵	خراسان جنوبی
۲۶۸۴۲۱/۱	۳۸۵۷۱۴/۳	×	×	خراسان رضوی
۲۵۸۰۶۴/۹	۴۱۲۹۶۳/۰	×	×	خراسان شمالی
×	×	×	۴۷۵۱۴۳/۸	خوزستان
×	×	×	×	زنجان
×	×	×	×	سمنان
×	×	×	×	سیستان و بلوچستان
۴۲۸۰۳۷/۴	۵۱۳۸۳۷/۶	۳۷۱۴۱۱/۴	۴۶۸۰۳۶/۸	فارس
×	×	×	×	قزوین
×	×	×	×	قم
×	×	×	×	کردستان
×	×	۳۶۶۱۸۱/۸	۴۶۴۴۱۵/۶	کرمان
×	×	×	×	کرمانشاه
×	×	۴۵۰۰۰۰/۰	۵۸۰۰۰۰/۰	کهگیلویه و بویراحمد
×	×	۳۰۴۵۵۹/۳	۳۷۰۰۸۱/۴	گلستان
×	×	۶۰۰۰۰۰/۰	۶۶۴۶۰۶/۷	گیلان
×	×	×	×	لرستان
×	×	۵۲۲۹۹۰/۵	۵۸۹۵۶۷/۷	مازندران
×	×	×	×	مرکزی
×	×	۲۹۹۳۶۲/۰	۳۹۲۱۷۴/۱	هرمزگان
×	×	×	۵۵۰۹۹۰/۸	همدان
×	×	×	۴۸۷۷۵۱/۲	یزد



۵ - متوسط دستمزد یک روز کارگر کشاورزی: زمستان ۱۳۹۶ (دنباله) (ریال)

کارگر بیلزن (مرد)		کارگر نه‌رکش و مرزبند مرد	کارگر وجین‌کار و تنک‌کار		استان
باغ	زمین زراعی		زن	مرد	
۶۸۲۵۴۸/۹	۵۴۹۹۸۹/۰	۷۵۱۹۴۰/۶	۳۵۰۴۳۸/۸	۶۱۶۵۷۷/۹	کل کشور
۷۸۷۰۷۰/۸	۵۷۰۱۷۷/۴	۶۰۶۷۶۱/۶	×	۹۵۱۸۸۱/۷	آذربایجان شرقی
۵۶۶۲۷۳/۲	۶۰۰۰۰۰/۰	×	×	×	آذربایجان غربی
×	×	×	×	×	اردبیل
۵۷۵۰۱۰/۳	۵۹۲۱۷۹/۵	۵۹۶۴۲۸/۶	×	۵۰۰۰۰۰/۰	اصفهان
۴۹۰۳۳۱/۵	۴۷۵۵۱۰/۲	۷۴۹۹۱۶/۷	×	×	البرز
۵۹۰۴۲۰/۶	۵۹۱۵۹۸/۴	۵۹۲۰۳۹/۸	×	×	ایلام
۵۰۰۰۰۰/۰	×	×	×	×	بوشهر
۷۴۷۷۵۹/۳	۶۰۰۶۸۹/۷	۵۹۲۰۰۰/۰	۵۱۷۸۵۷/۱	۵۱۳۵۱۳/۵	تهران
۶۵۲۱۷۳/۹	۶۴۴۳۱۱/۹	×	×	×	چهارمحال و بختیاری
۳۸۸۴۶۱/۵	×	×	×	×	خراسان جنوبی
۴۱۸۷۶۵/۶	×	×	×	×	خراسان رضوی
۵۰۲۸۱۶/۲	۳۸۷۳۹۰/۹	۸۴۱۳۶۶/۱	×	۷۰۱۲۱۴/۳	خراسان شمالی
۴۴۳۴۲۷/۰	۴۱۶۶۶۶/۷	۴۹۶۵۲۵/۰	۳۱۳۲۷۶/۲	۳۲۱۳۸۲/۶	خوزستان
×	×	×	×	۶۱۴۹۶۳/۸	زنجان
۴۸۰۸۶۲/۰	۶۵۰۹۵۹/۲	۴۹۷۱۶۹/۸	×	×	سمنان
×	۳۴۶۲۶۸/۷	×	×	×	سیستان و بلوچستان
۵۳۹۰۱۴/۵	۵۳۶۶۸۰/۵	۵۴۱۰۷۷/۱	۴۲۱۳۸۳/۶	۶۱۱۶۷۲/۳	فارس
×	×	×	×	×	قزوین
۵۵۴۳۰۸/۰	۵۴۲۵۰۸/۱	۵۴۴۳۳۷/۶	۳۵۸۲۹۲/۷	۵۳۷۸۳۸/۸	قم
×	×	×	×	×	کردستان
۴۷۱۱۱۵/۵	۴۰۰۰۰۰/۰	×	×	×	کرمان
۶۱۸۱۴۵/۸	×	×	۵۰۰۰۰۰/۰	۵۰۰۰۰۰/۰	کرمانشاه
۶۱۸۳۱۳/۳	۵۹۳۲۲۰/۳	×	×	۷۸۳۰۴۳/۵	کهگیلویه و بویراحمد
۳۴۷۱۲۶/۴	۳۵۰۰۰۰/۰	۳۷۵۰۰۰/۰	۲۰۶۱۴۵/۳	۳۸۳۳۳۳/۳	گلستان
۶۲۹۴۴۱/۱	×	۹۳۶۰۶۳/۹	×	×	گیلان
×	×	×	×	×	لرستان
۶۸۹۵۹۱/۱	×	×	×	×	مازندران
۶۱۹۲۳۰/۸	×	×	×	×	مرکزی
×	×	×	×	×	هرمزگان
۷۰۰۰۰۰/۰	×	×	×	×	همدان
۵۲۳۷۲۹/۰	۵۰۷۶۴۴/۱	۵۰۶۷۸۰/۷	×	×	یزد