

ب) اهداف تفصیلی

- وضعیت حقوقی گاوداری‌های صنعتی کشور
- ظرفیت گاوداری‌های صنعتی کشور
- وضع و نوع فعالیت گاوداری‌های صنعتی کشور در سال‌های ۱۳۹۷ و ۱۳۹۸
- تعداد گاو و گوساله در روز آمارگیری در گاوداری‌های صنعتی کشور به تفکیک نژاد
- تعداد گاو و گوساله در گاوداری‌های صنعتی کشور در سال ۱۳۹۷
- مقدار و ارزش تولید شیر تولید شده در گاوداری‌های صنعتی کشور در سال ۱۳۹۷ و شش ماهه اول سال ۱۳۹۸
- تعداد و ارزش دام پروار شده در گاوداری‌های صنعتی کشور در سال ۱۳۹۷ و شش ماهه اول سال ۱۳۹۸
- مقدار و ارزش مصرف خوراک دام گاوداری‌های صنعتی در سال ۱۳۹۷
- ارزش پرداختی‌ها و دریافتی‌های گاوداری‌های صنعتی در سال ۱۳۹۷
- ارزش سرمایه‌گذاری گاوداری‌های صنعتی در سال ۱۳۹۷
- تعداد شاغلان گاوداری‌های صنعتی کشور در سال ۱۳۹۷

روش آمارگیری

طرح آمارگیری از گاوداری‌های صنعتی کشور به روش سرشماری توأم با نمونه‌گیری انجام شده است.

جامعه آماری

جامعه آماری طرح، شامل تمامی گاوداری‌های صنعتی کشور در سال ۱۳۹۸ می‌باشد.

واحد آماری

واحد آماری طرح، یک گاوداری صنعتی در سال ۱۳۹۸ است.

چارچوب آماری

چارچوب آماری این طرح فهرست گاوداری‌های صنعتی کشور بود که از سرشماری این گاوداری‌ها در سال ۱۳۹۲ حاصل شد.

زمان آماری

زمان آماری طرح بسته به مورد روز آمارگیری، شش ماهه اول سال ۱۳۹۸ و سال ۱۳۹۷ است.

زمان آمارگیری

زمان اجرای طرح، ۱۵ مهر الی ۱۱ آبان ماه سال ۱۳۹۸ بوده است.

سطح ارائه اطلاعات

آمار و اطلاعات جمع‌آوری شده در سطح استان ارائه شده است.

تعاریف و مفاهیم

گاوداری صنعتی^۱

یک بهره‌برداری کشاورزی است که در آن، فعالیت پرورش گاو و گوساله با استفاده از شیوه‌های متداول و پیشرفته علم دامپروری (از نظر نحوه نگهداری، روش تغذیه و اصول بهداشت دام) انجام می‌گیرد و دارای ظرفیت حداقل بیست رأس است.

واحد پرورش گاو شیری به‌روش صنعتی

یک گاوداری صنعتی است که در آن گاو به‌منظور تولید شیر پرورش داده می‌شود. در این گاوداری‌ها به‌طور معمول گوساله‌های نر نیز نگهداری و پروار می‌شوند.

پرواربندی

به واحدی گفته می‌شود که فعالیت اصلی آن پرورش دام پرواری است.

واحد پرواربندی گوساله

به واحدی گفته می‌شود که در آن به‌طور عمده گوساله‌های نر جوان برای دوره مشخصی به‌منظور افزایش وزن و تولید گوشت، پرورش داده می‌شوند.

ظرفیت گاوداری

تعداد رأس گاو و گوساله‌ای است که با توجه به تأسیسات و امکانات موجود گاوداری صنعتی قابل نگهداری باشد. این ظرفیت لزوماً با ظرفیت مندرج در پروانه گاوداری و تعداد دام موجود در گاوداری برابر نیست.

نژاد

نژاد، گله‌ای از گاوهاست که دارای صفات ظاهری و باطنی مشترک و مشخصی هستند که آن را به صورتی ارثی به نسل‌های بعد انتقال می‌دهند. در این طرح، عناوین نژاد گاو، اسامی مصطلحی است که برای این منظور مورد استفاده قرار می‌گیرد از قبیل هلشتاین، براون سویس و جرسی.

۱- در این مجموعه هر جا از واژه «گاوداری» استفاده شده است، منظور «گاوداری صنعتی» است.

گاو اصیل

گاو نژاد خالص خارجی است که دارای صفات مشخص و مشترک بوده و برای هدف یا اهداف خاصی اصلاح شده است مانند نژاد هلشتاین، جرسی و براون سوئیس.

گاو آمیخته (دو رگ)

گاو است که از تلاقی یک نژاد خالص (پدر) با گاوهای بومی یا آمیخته (مادر) و یا تلاقی دو نژاد خالص حاصل می‌شود. این تلاقی‌ها در راستای اصلاح تدریجی گاوهای بومی و ایجاد نژادهای پرتولید و جدید انجام می‌شود.

گاو بومی

به گاو ایرانی که طی سال‌های متمادی با شرایط محیطی سازگار شده و در برابر بیماری‌ها و آلودگی‌های محیطی مقاوم شده است گاو بومی گفته می‌شود.

گله مولد (گله مادر)

به دام‌های ماده‌ای گفته می‌شود که حداقل یک بار زایمان کرده‌اند. دام‌های ماده مولد شامل دام شیرده و دام خشک می‌باشند.

دام شیرده (ماده مولد شیرده)

به دام ماده‌ای گفته می‌شود که زایمان کرده و در حال شیردهی است.

دام خشک (ماده مولد خشک)

به دام ماده‌ای گفته می‌شود که زایمان کرده و دوره شیردهی پس از آن زایمان را به اتمام رسانده است. آن دسته از دام‌های ماده‌ای که شیردهی آن‌ها به هر دلیل دیگر قطع شده باشد نیز در این گروه قرار می‌گیرند.

تلیسه

به گوساله ماده ۱۲ ماهه یا بیش‌تر که هنوز زایش نکرده باشد، تلیسه گفته می‌شود.

گاو نر داشتی

به گوساله‌های نری گفته می‌شود که به دلیل دارا بودن خصوصیات مطلوب ژنتیکی و ظاهری توسط دامدار انتخاب شده و در عملیات جفت‌گیری طبیعی با گاوهای ماده و تلیسه‌ها مورد استفاده قرار می‌گیرد.

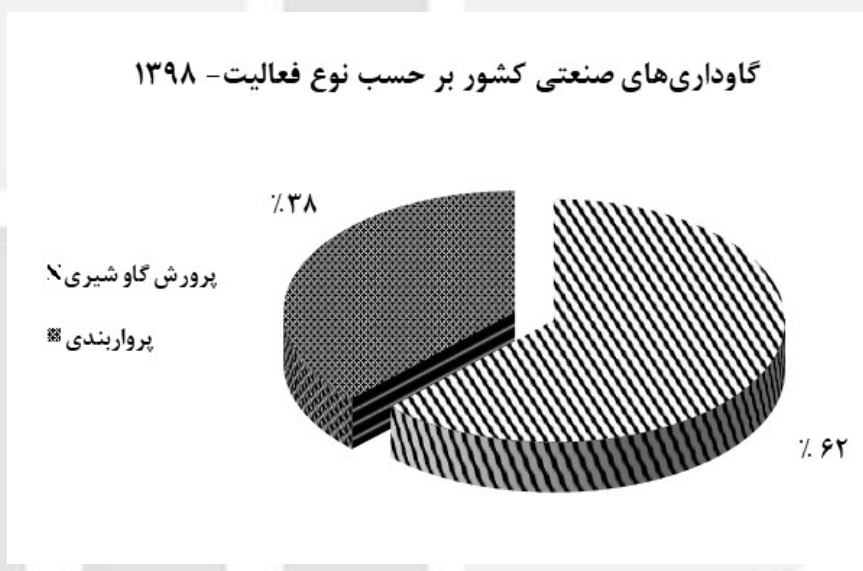
دام زاییده شده

دامی است که زنده به دنیا آمده باشد، هرچند که بعد از تولد مرده باشد.

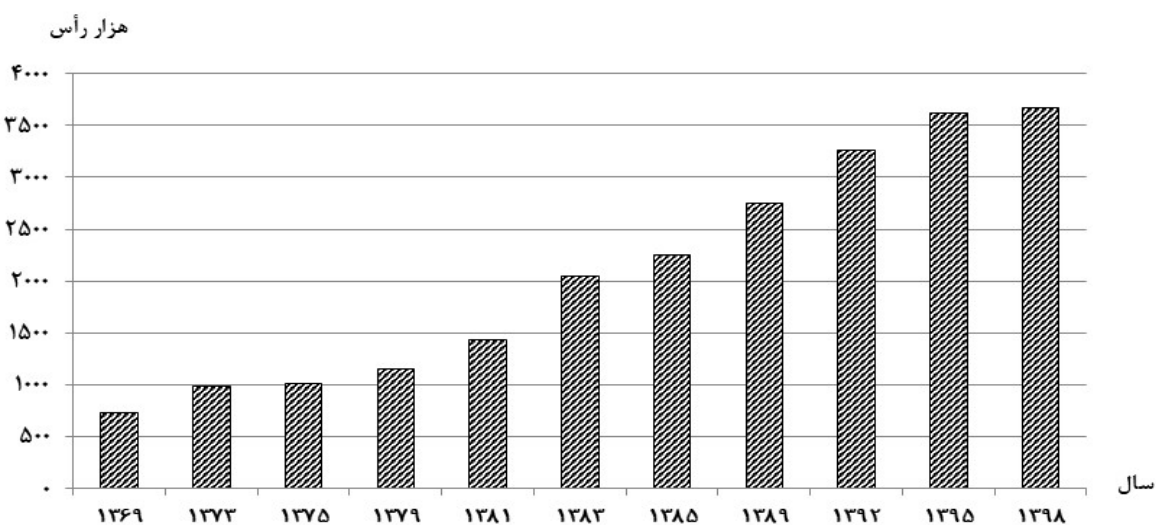
خلاصه یافته‌ها

تعداد و ظرفیت گاوداری‌های صنعتی کشور

بر اساس نتایج حاصل از طرح آمارگیری گاوداری‌های صنعتی کشور در سال ۱۳۹۸، تعداد کل گاوداری‌های صنعتی کشور ۲۷ هزار واحد با ظرفیت ۳/۷ میلیون رأس است. از این تعداد، ۱۷ هزار گاوداری صنعتی با ظرفیت کل ۲/۴ میلیون رأس مربوط به فعالیت پرورش گاو شیری و تعداد ۱۰ هزار گاوداری صنعتی با ظرفیت کل ۱/۳ میلیون رأس مربوط به فعالیت پرواربندی گاو و گوساله می‌باشد.



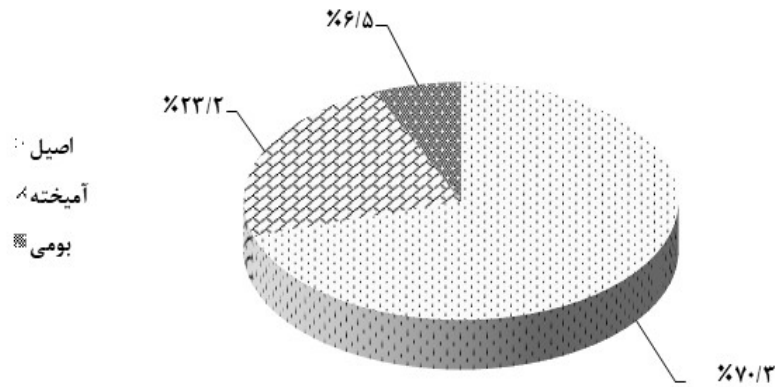
ظرفیت گاوداری‌های صنعتی کشور طی سال‌های ۱۳۶۹ الی ۱۳۹۸



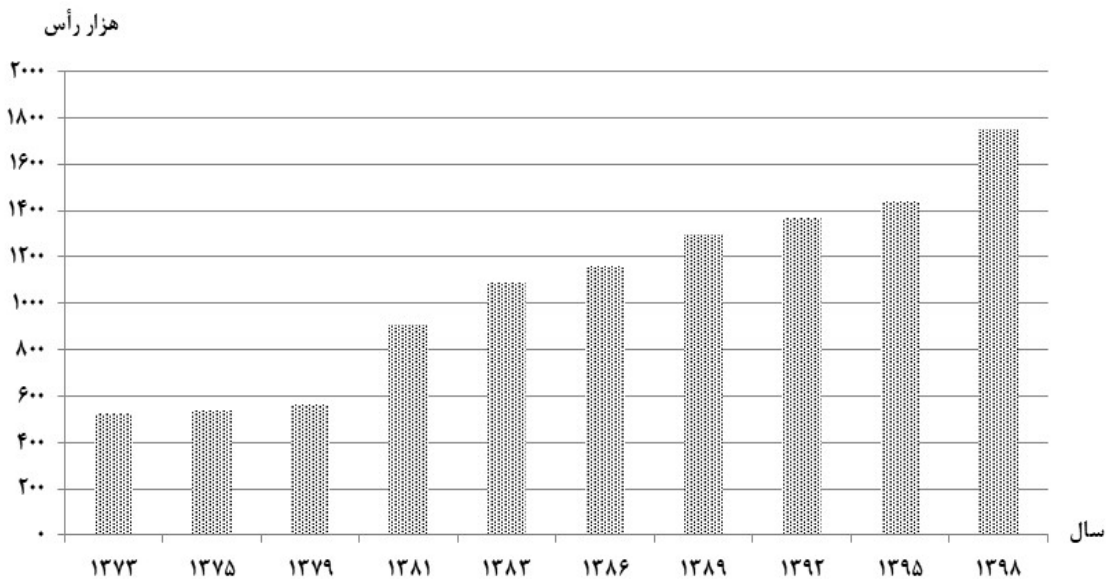
تعداد گاو و گوساله در گاوداری‌های صنعتی کشور

در پاییز سال ۱۳۹۸، تعداد گاو و گوساله موجود در گاوداری‌های صنعتی کشور ۱/۷ میلیون رأس بوده است که از این تعداد ۷۰/۳ درصد گاو و گوساله اصیل، ۲۳/۲ درصد گاو و گوساله آمیخته و بقیه گاو و گوساله‌های بومی بوده‌اند.

گاو و گوساله موجود در گاوداری‌های صنعتی کشور - ۱۳۹۸



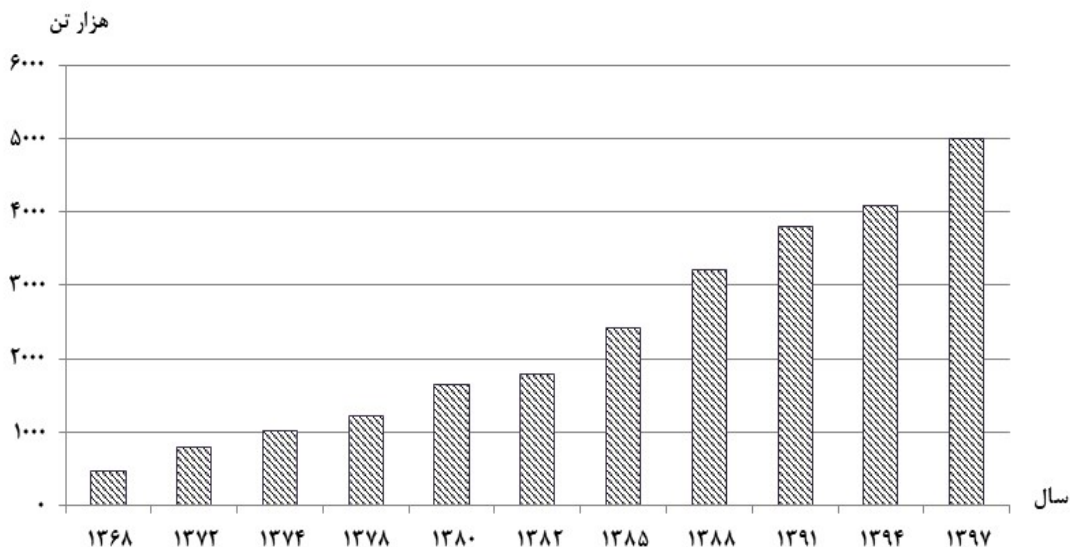
تعداد گاو و گوساله در روز آمارگیری طی سال‌های ۱۳۷۳ الی ۱۳۹۸



مقدار تولید شیر و تعداد گاو و گوساله پروار شده در گاوداری‌های صنعتی کشور

مقدار شیر تولید شده در سال ۱۳۹۷ در گاوداری‌های صنعتی کشور ۵ میلیون تن و تعداد گاو و گوساله پروار شده ۶۵۴ هزار رأس بوده است. همچنین مقدار شیر تولید شده در شش ماهه اول ۱۳۹۸ در این گاوداری‌ها ۲/۶ میلیون تن و تعداد گاو و گوساله پروار شده در همین مدت، ۳۴۷ هزار رأس بوده است.

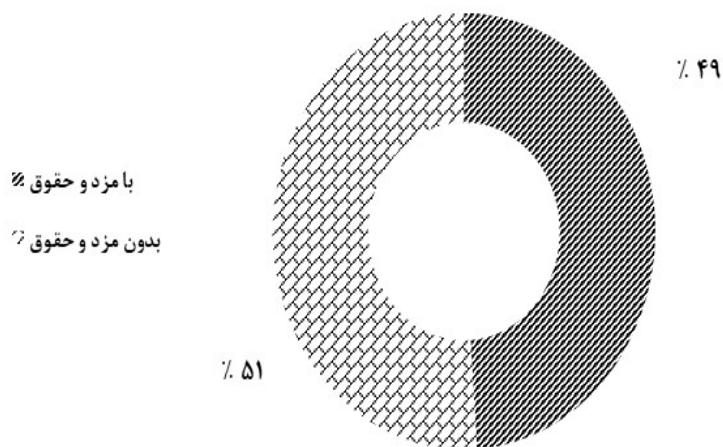
مقدار تولید شیر طی سال‌های ۱۳۶۸ الی ۱۳۹۷



تعداد شاغلان گاوداری‌های صنعتی

تعداد کل شاغلان گاوداری‌های صنعتی کشور در سال ۱۳۹۷، بیش از ۷۲ هزار نفر بوده است که از این تعداد افزون بر ۳۵ هزار نفر با مزد و حقوق و بقیه بدون مزد و حقوق بوده‌اند.

شاغلان گاوداری‌های صنعتی کشور - ۱۳۹۷





جدول‌های آماری

مرکز آمار ایران

۱- تعداد و ظرفیت گاوداری‌های صنعتی کشور بر حسب وضع فعالیت و استان: ۱۳۹۸ (رأس)

غیر فعال		فعال		جمع		استان
ظرفیت	تعداد گاوداری	ظرفیت	تعداد گاوداری	ظرفیت	تعداد گاوداری	
۵۵۲۴۹۳	۵۲۷۴	۳۱۱۸۳۰۳	۲۱۷۰۹	۳۶۷۰۷۹۶	۲۶۹۸۳	کل کشور
۱۸۸۰۶	۱۷۱	۹۴۵۷۷	۸۴۰	۱۱۳۳۸۳	۱۰۱۱	آذربایجان شرقی
۱۴۷۲۵	۱۴۳	۳۵۰۵۵	۳۷۴	۴۹۷۸۰	۵۱۷	آذربایجان غربی
۲۷۴۱۵	۲۰۷	۴۲۱۵۶	۲۱۹	۶۹۵۷۱	۴۲۶	اردبیل
۴۵۷۱۳	۴۸۵	۳۵۴۶۱۶	۲۲۸۷	۴۰۰۳۲۹	۲۷۷۲	اصفهان
۱۰۵۹۰	۸۹	۱۱۵۲۵۱	۴۱۵	۱۲۵۸۴۱	۵۰۴	البرز
۴۷۲۵	۴۱	۷۶۳۴	۷۴	۱۲۳۵۹	۱۱۵	ایلام
۱۱۸۷۵	۱۰۶	۳۰۱۲۵	۲۴۲	۴۲۰۰۰	۳۴۸	بوشهر
۱۱۰۵۵۳	۶۹۲	۸۴۶۸۴۸	۳۵۱۳	۹۵۷۴۰۱	۴۲۰۵	تهران
۴۷۸۰	۹۵	۳۷۷۳۹	۴۶۹	۴۲۵۱۹	۵۶۴	چهارمحال و بختیاری
۴۰۱۰	۶۷	۲۶۹۵۹	۴۳۷	۳۰۹۶۹	۵۰۴	خراسان جنوبی
۱۷۸۷۴	۲۷۵	۲۲۵۰۸۱	۲۴۲۱	۲۴۲۹۵۵	۲۶۹۶	خراسان رضوی
۲۹۰	۱۰	۱۰۵۴۳	۱۴۱	۱۰۸۳۳	۱۵۱	خراسان شمالی
۱۴۵۸۰	۱۲۶	۷۷۷۲۹	۵۲۶	۹۲۳۰۹	۶۵۲	خوزستان
۱۲۰۷۵	۹۱	۳۱۷۶۰	۱۶۶	۴۲۸۳۵	۲۵۷	زنجان
۱۸۲۶۵	۲۹۱	۹۷۲۷۴	۹۴۹	۱۱۵۵۳۹	۱۲۴۰	سمنان
۹۴۵۰	۴۶	۲۲۸۵۳	۹۱	۳۲۳۰۳	۱۳۷	سیستان و بلوچستان
۴۰۸۲۰	۴۳۷	۲۲۴۰۵۵	۱۷۱۶	۲۶۴۸۷۵	۲۱۵۳	فارس
۱۶۳۰۰	۱۰۳	۱۵۶۸۷۲	۵۳۱	۱۷۳۱۷۲	۶۳۴	قزوین
۲۹۴۰۶	۲۱۳	۱۰۲۷۲۳	۷۹۵	۱۳۲۱۲۹	۱۰۰۸	قم
۲۶۰۸	۴۷	۲۷۷۸۸	۱۵۹	۳۰۳۹۶	۲۰۶	کردستان
۲۰۷۶۳	۱۶۶	۸۳۱۸۲	۶۴۵	۱۰۳۹۴۵	۸۱۱	کرمان
۸۸۶۹	۶۵	۳۳۱۹۱	۱۳۰	۴۲۰۶۰	۱۹۵	کرمانشاه
۴۹۱۳	۶۹	۷۹۲۲	۶۶	۱۲۸۳۵	۱۳۵	کهگیلویه و بویراحمد
۱۸۰۲۸	۱۶۳	۳۶۳۱۱	۳۰۷	۵۴۳۳۹	۴۷۰	گلستان
۴۱۳۸	۶۶	۹۲۳۳	۱۱۴	۱۳۳۷۱	۱۸۰	گیلان
۱۹۳۰	۲۹	۲۸۶۰۷	۳۱۶	۳۰۵۳۷	۳۴۵	لرستان
۹۵۳۵	۱۱۴	۳۲۵۸۱	۳۰۷	۴۲۱۱۶	۴۲۱	مازندران
۴۳۰۴۱	۵۵۳	۱۶۵۳۱۹	۱۸۸۵	۲۰۸۳۶۰	۲۴۳۸	مرکزی
۱۶۱۰	۳۴	۸۷۰۵	۱۳۵	۱۰۳۱۵	۱۶۹	هرمزگان
۱۲۱۰۵	۷۲	۵۷۵۹۶	۳۵۲	۶۹۷۰۱	۴۲۴	همدان
۱۲۷۰۱	۲۰۸	۸۸۰۱۸	۱۰۸۷	۱۰۰۷۱۹	۱۲۹۵	یزد

۲- تعداد و ظرفیت گاو‌داری‌های صنعتی کشور بر حسب نوع فعالیت و استان: ۱۳۹۸ (رأس)

پروراندی		پرورش گاو شیری		استان
ظرفیت	تعداد گاو‌داری	ظرفیت	تعداد گاو‌داری	
۱۳۹۰۶۰۹	۱۰۱۴۷	۲۳۸۰۱۸۷	۱۶۸۳۶	کل کشور
۲۳۷۲۰	۲۱۳	۸۹۶۶۳	۷۹۸	آذربایجان شرقی
۱۵۵۹۲	۱۳۵	۳۴۱۸۸	۳۸۲	آذربایجان غربی
۳۳۳۶۸	۲۴۷	۳۶۲۰۳	۱۷۹	اردبیل
۳۶۲۸۴	۴۲۲	۳۶۴۰۴۵	۲۳۵۰	اصفهان
۱۴۹۰۷	۱۵۱	۱۱۰۹۳۴	۳۵۳	البرز
۷۱۳۴	۵۶	۵۲۲۵	۵۹	ایلام
۳۶۶۶۰	۲۹۰	۵۳۴۰	۵۸	بوشهر
۵۱۶۶۶۷	۲۹۴۵	۴۴۰۷۳۴	۱۲۶۰	تهران
۲۵۳۰	۴۳	۳۹۹۸۹	۵۲۱	چهارمحال و بختیاری
۳۹۳۷	۵۷	۲۷۰۳۲	۴۴۷	خراسان جنوبی
۱۶۲۱۷	۱۸۳	۲۲۶۷۳۸	۲۵۱۳	خراسان رضوی
۲۳۶۳	۴۶	۸۴۷۰	۱۰۵	خراسان شمالی
۴۹۳۷۱	۴۰۵	۴۲۹۳۸	۲۴۷	خوزستان
۱۴۸۸۵	۱۰۳	۲۸۹۵۰	۱۵۴	زنجان
۴۰۰۶۹	۴۵۶	۷۵۴۷۰	۷۸۴	سمنان
۲۵۸۵۶	۱۰۹	۶۴۴۷	۲۸	سیستان و بلوچستان
۶۷۱۸۱	۵۹۰	۱۹۷۶۹۴	۱۵۶۳	فارس
۴۲۲۲۱	۳۱۰	۱۳۰۹۵۱	۳۲۴	قزوین
۸۳۸۰۷	۶۰۵	۴۸۳۲۲	۴۰۳	قم
۱۴۶۲۱	۸۹	۱۵۷۷۵	۱۱۷	کردستان
۲۰۴۱۲	۱۶۷	۸۳۵۳۳	۶۴۴	کرمان
۱۵۱۰۱	۷۳	۲۶۹۵۹	۱۲۲	کرمانشاه
۵۵۵۷	۶۴	۷۲۷۸	۷۱	کهگیلویه و بویراحمد
۵۵۵۵	۴۸	۴۸۷۸۴	۴۲۲	گلستان
۴۷۶۶	۵۰	۸۶۰۵	۱۳۰	گیلان
۹۹۰۹	۸۳	۲۰۶۲۸	۲۶۲	لرستان
۶۶۵۰	۷۰	۳۵۴۶۶	۳۵۱	مازندران
۱۴۲۷۶۹	۱۸۰۲	۶۵۵۹۱	۶۳۶	مرکزی
۶۳۴۵	۱۰۷	۳۹۷۰	۶۲	هرمزگان
۱۹۸۰۱	۱۱۹	۴۹۹۰۰	۳۰۵	همدان
۶۳۵۴	۱۰۹	۹۴۳۶۵	۱۱۸۶	یزد

۳- تعداد گاو و گوساله در گاوداری‌های صنعتی کشور در روز آمارگیری بر حسب نژاد و استان: ۱۳۹۸ (رأس)

استان	جمع	اصیل	دورگ (آمیخته)	بومی
کل کشور	۱۷۴۸۵۵۴	۱۲۲۹۳۵۸	۴۰۵۷۵۰	۱۱۳۴۴۶
آذربایجان شرقی	۴۶۹۲۹	۳۳۶۲۵	۱۲۲۴۱	۱۰۶۳
آذربایجان غربی	۱۵۷۴۰	۱۳۷۰۲	۱۷۸۶	۲۵۲
اردبیل	۲۷۷۷۱	۲۱۶۳۵	۶۰۱۱	۱۲۵
اصفهان	۲۳۲۰۹۹	۱۷۹۵۳۱	۵۲۳۴۲	۲۲۶
البرز	۷۶۰۱۶	۷۴۴۹۸	۱۲۵۲	۲۶۶
ایلام	۳۶۲۷	۳۰۸۸	۵۱۴	۲۵
بوشهر	۱۰۹۷۷	۷۰۱	۹۴۶۱	۸۱۵
تهران	۴۸۹۴۷۶	۳۰۴۹۲۴	۹۳۳۳۳	۹۱۲۱۹
چهارمحال و بختیاری	۲۴۹۰۸	۲۲۸۹۴	۲۰۰۴	۱۰
خراسان جنوبی	۱۵۰۲۱	۱۳۳۸۶	۱۵۰۷	۱۲۸
خراسان رضوی	۱۲۱۱۹۳	۱۰۸۴۴۸	۱۲۶۵۷	۸۸
خراسان شمالی	۷۵۹۹	۵۷۹۴	۱۸۰۵	۰
خوزستان	۳۰۲۰۶	۶۴۷۸	۲۱۹۸۲	۱۷۴۶
زنجان	۱۷۱۴۹	۱۳۹۸۳	۳۰۹۰	۷۶
سمنان	۴۴۲۲۳	۳۰۲۳۹	۱۲۶۰۰	۱۳۸۴
سیستان و بلوچستان	۸۴۸۱	۱۷۹۵	۶۰۲۳	۶۶۳
فارس	۱۲۷۷۶۴	۱۰۹۱۱۴	۱۶۸۲۸	۱۸۲۲
قزوین	۹۹۹۳۰	۷۵۹۲۴	۲۳۸۸۰	۱۲۶
قم	۵۸۶۰۶	۲۴۸۸۷	۲۶۸۸۷	۶۸۳۲
کردستان	۱۳۳۹۸	۱۲۲۵۸	۶۱۹	۵۲۱
کرمان	۳۱۳۰۴	۲۹۱۲۳	۲۰۰۹	۱۷۲
کرمانشاه	۲۱۵۸۳	۲۰۹۱۰	۵۶۱	۱۱۲
کهگیلویه و بویراحمد	۵۱۷۶	۴۱۷۵	۸۹۵	۱۰۶
گلستان	۲۰۶۱۵	۱۶۹۰۴	۳۵۷۲	۱۳۹
گیلان	۳۲۲۶	۱۵۰۶	۸۴۹	۸۷۱
لرستان	۱۴۸۰۶	۱۰۹۹۰	۲۶۰۴	۱۲۱۲
مازندران	۲۰۴۰۹	۱۶۲۳۵	۲۷۰۱	۱۴۷۳
مرکزی	۸۰۵۳۳	۳۸۹۷۳	۳۹۸۳۰	۱۷۳۰
هرمزگان	۳۱۴۴	۹۲۴	۲۰۲۳	۱۹۷
همدان	۲۸۶۷۵	۲۶۷۴۱	۱۸۹۳	۴۱
یزد	۴۷۷۷۰	۵۹۷۳	۴۱۹۹۱	۶

۴- تعداد گاو و گوساله در گاو‌داری‌های صنعتی فعال کشور در روز آمارگیری بر حسب جنس، نوع و استان: ۱۳۹۸ (رأس)

استان	جمع	گاو ماده			تلیسه		گوساله		گاو نر	
		در حال شیردهی	خشک آبستن	خشک غیر آبستن	آبستن	غیر آبستن	نر	ماده	داستی	سایر
کل کشور	۱۷۴۸۵۵۴	۵۱۹۱۳۵	۱۳۹۸۸۹	۳۶۰۲۲	۱۵۹۰۴۶	۱۳۳۰۵۱	۴۹۲۰۰۴	۱۷۶۵۶۳	۲۸۱۴۰	۶۴۷۰۴
آذربایجان شرقی	۴۶۹۲۹	۱۳۱۴۰	۴۵۶۴	۶۸۶	۵۶۸۷	۴۳۳۰	۸۹۳۳	۵۴۶۱	۹۳۴	۳۱۹۴
آذربایجان غربی	۱۵۷۴۰	۳۷۵۴	۱۶۶۵	۲۶۸	۲۰۵۴	۱۰۲۵	۱۹۵۹	۱۹۵۹	۳۰۶	۲۷۵۰
اردبیل	۲۷۷۷۱	۷۵۰۴	۲۲۷۳	۹۲۶	۲۴۹۵	۲۷۴۹	۶۸۰۳	۴۲۱۵	۲۴۲	۵۶۴
اصفهان	۲۳۲۰۹۹	۹۲۲۹۴	۲۱۰۸۲	۵۳۳۸	۲۲۲۰۲	۲۰۸۹۷	۳۰۷۱۱	۳۴۷۶۷	۲۱۰۲	۲۷۰۶
البرز	۷۶۰۱۶	۳۰۲۷۶	۷۰۲۱	۲۲۰۰	۹۰۴۶	۷۲۰۹	۸۹۹۶	۹۷۵۳	۹۷۰	۵۴۵
ایلام	۳۶۲۷	۶۹۸	۲۳۹	۱۰۷	۲۷۳	۱۲۷	۱۸۱۴	۳۰۴	۶۴	۱
بوشهر	۱۰۹۷۷	۷۲۷	۶۲۱	۱۵۳	۱۷۱	۱۶۰	۸۸۳۱	۲۱۵	۹۹	۰
تهران	۴۸۹۴۷۶	۱۱۲۳۱۳	۳۱۳۴۳	۷۱۶۸	۳۴۵۹۲	۲۹۸۷۱	۲۲۴۱۵۴	۳۴۰۵۹	۳۰۶۱	۱۲۹۱۵
چهارمحال و بختیاری	۲۴۹۰۸	۸۴۶۹	۱۹۷۹	۳۸۵	۳۴۲۳	۲۴۷۳	۳۰۵۵	۲۹۶۰	۷۸۱	۱۳۸۳
خراسان جنوبی	۱۵۰۲۱	۵۳۰۶	۱۴۲۷	۶۵۰	۱۴۶۷	۱۳۰۷	۱۸۰۴	۱۹۳۸	۷۷۹	۳۴۳
خراسان رضوی	۱۲۱۱۹۳	۴۴۶۹۳	۱۱۷۹۰	۲۱۶۳	۱۲۸۷۳	۱۱۶۱۳	۱۴۹۱۳	۱۴۵۳۹	۴۱۴۹	۴۴۶۰
خراسان شمالی	۷۵۹۹	۲۳۴۷	۷۳۶	۱۱۶	۸۲۷	۴۶۹	۱۶۵۸	۶۴۶	۶۵۹	۱۴۱
خوزستان	۳۰۲۰۶	۵۴۱۷	۲۶۳۵	۸۷۸	۲۰۱۶	۲۸۸۸	۱۰۶۶۹	۲۴۶۵	۴۴۱	۲۷۹۷
زنجان	۱۷۱۴۹	۵۸۲۲	۱۳۸۶	۲۱۷	۱۷۴۷	۱۶۳۳	۳۶۴۷	۲۵۲۶	۱۷۱	۰
سمنان	۴۴۲۲۳	۱۳۶۵۵	۴۲۱۳	۱۲۹۸	۵۳۹۶	۲۰۹۸	۵۸۵۳	۲۷۶۳	۴۳۵	۸۵۱۲
سیستان و بلوچستان	۸۴۸۱	۷۲۲	۵۵۰	۳۲۴	۳۱۷	۲۳۵	۳۷۲۸	۵۹۰	۱۴۹	۱۸۶۶
فارس	۱۲۷۷۶۴	۴۲۷۸۳	۱۲۵۲۳	۳۲۷۱	۱۲۳۴۱	۹۳۹۱	۲۳۰۸۷	۱۴۰۵۹	۲۰۲۹	۸۲۸۰
قزوین	۹۹۹۳۰	۳۷۳۱۴	۷۷۰۵	۴۴۱	۱۱۴۰۷	۹۰۹۶	۱۶۰۶۲	۱۲۱۲۹	۱۱۷	۵۶۵۹
قم	۵۸۶۰۶	۱۰۸۵۶	۲۸۸۴	۳۲۳	۴۰۲۵	۲۸۲۵	۳۴۴۳۷	۲۶۷۳	۴۷۲	۱۰۱
کردستان	۱۳۳۹۸	۲۴۵۱	۶۶۴	۲۴۵	۸۷۴	۶۲۳	۶۴۱۳	۱۲۶۸	۴۴۴	۴۱۶
کرمان	۳۱۳۰۴	۱۰۰۲۶	۳۳۹۲	۱۹۵۱	۲۴۵۵	۲۶۳۲	۴۵۱۷	۳۳۲۹	۱۱۵۸	۱۸۴۴
کرمانشاه	۵۱۷۶	۱۶۹۸	۵۸۴	۱۸۸	۵۹۹	۵۹۰	۷۱۶	۶۳۹	۱۱۵	۴۷
کهگیلویه و بویراحمد	۲۱۵۸۳	۶۷۲۳	۱۹۶۸	۷۱۱	۱۹۵۷	۲۲۲۰	۲۲۶۷	۱۸۳۹	۳۳۸۱	۵۱۷
گلستان	۲۰۶۱۵	۶۵۴۵	۲۴۹۰	۸۰۰	۲۰۵۹	۱۸۱۶	۳۰۵۰	۲۵۶۱	۱۰۰۸	۲۸۶
گیلان	۳۲۲۶	۷۱۵	۳۹۷	۲۲۲	۲۱۶	۲۷۳	۶۴۸	۳۹۷	۱۱۲	۲۴۶
لرستان	۱۴۸۰۶	۳۸۳۰	۱۲۳۰	۵۶۵	۱۶۳۴	۸۲۵	۴۵۸۳	۱۷۸۷	۳۵۲	۰
مازندران	۲۰۴۰۹	۶۵۹۱	۲۵۳۳	۴۸۸	۱۶۰۶	۲۶۰۶	۲۳۳۳	۲۷۳۸	۲۹۸	۱۲۱۶
مرکزی	۸۰۵۳۳	۱۴۳۱۳	۲۶۴۷	۲۵۲۹	۵۱۳۹	۴۴۲۴	۴۴۱۸۷	۴۲۶۴	۱۹۸۰	۱۰۵۰
هرمزگان	۳۱۴۴	۵۷۲	۱۴۲	۱۴۴	۲۵۳	۳۲۴	۱۳۰۸	۲۷۱	۸۲	۴۸
همدان	۲۸۶۷۵	۹۴۷۵	۲۴۵۳	۵۵۹	۴۷۵۷	۲۱۶۶	۵۰۳۳	۳۵۵۶	۵۶۰	۱۱۶
یزد	۴۷۹۷۰	۱۸۱۰۶	۴۷۵۳	۷۰۸	۵۱۳۸	۴۱۴۶	۵۸۳۵	۵۸۹۳	۶۹۰	۲۷۰۱

۵- مقدار تولید شیر و گوساله و گاو پروار شده در گاوداری‌های صنعتی کشور بر حسب استان: ۱۳۹۷ شش ماهه اول ۱۳۹۸

شش ماهه اول ۱۳۹۸		۱۳۹۷		استان
گوساله و گاو پروار شده (رأس)	تولید شیر (صد تن)	گوساله و گاو پروار شده (رأس)	تولید شیر (صد تن)	
۳۴۷۴۷۸	۲۵۷۸۹	۶۵۴۴۶۳	۵۰۰۲۵	کل کشور
۱۳۲۷۵	۷۲۴	۱۹۳۷۲	۱۱۹۲	آذربایجان شرقی
۴۶۲۵	۱۱۴	۶۰۱۲	۲۶۰	آذربایجان غربی
۵۵۰۴	۳۵۳	۱۰۱۱۴	۶۵۴	اردبیل
۲۱۱۱۰	۴۹۸۱	۳۸۵۵۸	۹۷۳۱	اصفهان
۱۰۳۷۷	۱۳۵۳	۱۳۴۲۸	۲۴۴۹	البرز
۱۱۳۵	۲۴	۲۱۲۶	۴۸	ایلام
۳۷۳۹	۱۶	۱۰۵۷۰	۲۹	بوشهر
۱۳۴۲۰۲	۵۷۱۷	۲۶۱۱۰۱	۱۱۰۵۶	تهران
۴۶۳۶	۳۹۶	۷۵۶۹	۷۶۴	چهارمحال و بختیاری
۱۰۷۳	۲۴۱	۲۷۶۵	۴۸۲	خراسان جنوبی
۱۱۱۹۸	۲۰۰۹	۲۲۳۲۴	۴۰۸۸	خراسان رضوی
۱۰۸۴	۹۶	۱۴۳۲	۱۶۹	خراسان شمالی
۱۰۸۱۴	۱۸۴	۲۰۹۳۰	۴۱۶	خوزستان
۲۶۶۸	۲۷۲	۴۳۲۱	۵۴۸	زنجان
۱۲۲۵۲	۵۷۲	۱۷۴۸۴	۱۱۳۲	سمنان
۱۷۳۶	۲۲	۴۷۱۸	۴۵	سیستان و بلوچستان
۲۲۶۸۷	۲۱۴۶	۳۵۵۱۵	۴۵۰۹	فارس
۸۴۹۰	۲۳۶۸	۱۷۶۸۰	۴۴۱۳	قزوین
۹۷۷۲	۵۱۲	۴۰۱۱۳	۹۹۳	قم
۲۶۹۹	۱۰۳	۵۲۹۴	۱۸۵	کردستان
۳۲۷۱	۳۷۸	۵۹۳۶	۷۲۱	کرمان
۳۲۳۸	۴۲۶	۴۱۴۱	۷۶۱	کرمانشاه
۱۱۶۸	۹۰	۱۷۵۷	۱۸۱	کهگیلویه و بویراحمد
۳۷۴۶	۲۴۷	۵۸۶۳	۴۷۰	گلستان
۷۷۲	۱۸	۱۴۲۲	۴۳	گیلان
۳۵۹۳	۱۴۴	۶۵۹۲	۲۷۶	لرستان
۱۳۳۹	۳۴۰	۳۵۳۶	۶۸۳	مازندران
۳۶۲۶۲	۶۶۱	۶۲۲۱۰	۱۰۶۶	مرکزی
۱۱۱۷	۱۴	۲۲۰۹	۲۷	هرمزگان
۲۶۱۱	۵۱۴	۶۰۷۶	۹۴۰	همدان
۷۲۸۵	۷۵۴	۱۳۲۹۵	۱۶۹۴	یزد

۶- تعداد شاغلان در گاوداری‌های صنعتی کشور بر حسب استان: ۱۳۹۷ (نفر)

شاغلان بدون مزد و حقوق	شاغلان با مزد و حقوق	جمع	استان
۳۶۹۲۷	۳۵۳۸۰	۷۲۳۰۷	کل کشور
۱۷۵۹	۸۳۶	۲۵۹۵	آذربایجان شرقی
۷۰۵	۳۱۸	۱۰۲۳	آذربایجان غربی
۴۹۴	۶۳۹	۱۱۳۳	اردبیل
۳۹۷۱	۴۸۴۱	۸۸۱۲	اصفهان
۷۲۱	۱۸۷۰	۲۵۹۱	البرز
۱۵۴	۹۹	۲۵۳	ایلام
۳۹۰	۲۰۶	۵۹۶	بوشهر
۵۳۷۰	۷۹۸۱	۱۳۳۵۱	تهران
۷۱۸	۴۶۷	۱۱۸۵	چهارمحال و بختیاری
۶۶۲	۳۴۰	۱۰۰۲	خراسان جنوبی
۴۰۸۸	۲۹۲۹	۷۰۱۷	خراسان رضوی
۲۶۳	۲۲۸	۴۹۱	خراسان شمالی
۷۸۱	۷۸۰	۱۵۶۱	خوزستان
۲۹۹	۴۹۰	۷۸۹	زنجان
۱۲۷۲	۸۳۸	۲۱۱۰	سمنان
۱۶۷	۱۱۶	۲۸۳	سیستان و بلوچستان
۲۸۴۹	۲۵۳۵	۵۳۸۴	فارس
۱۰۴۹	۲۵۰۴	۳۵۵۳	قزوین
۱۲۵۶	۷۹۷	۲۰۵۳	قم
۲۷۰	۳۷۲	۶۴۲	کردستان
۱۰۵۶	۶۸۰	۱۷۳۶	کرمان
۲۶۰	۶۷۲	۹۳۲	کرمانشاه
۹۵	۱۵۵	۲۵۰	کهگیلویه و بویراحمد
۶۲۵	۵۷۰	۱۱۹۵	گلستان
۱۸۰	۱۲۳	۳۰۳	گیلان
۷۷۹	۴۱۵	۱۱۹۴	لرستان
۴۵۷	۶۰۲	۱۰۵۹	مازندران
۳۵۴۸	۱۳۸۹	۴۹۳۷	مرکزی
۳۰۲	۴۱	۳۴۳	هرمزگان
۷۸۹	۷۸۸	۱۵۷۷	همدان
۱۵۹۸	۷۵۹	۲۳۵۷	یزد